CATALISE
ADMINISTRAÇÃO JUDICIAL

RELATÓRIO MENSAL DE ATIVIDADES

RECUPERANDA:
C R ALVES DALL AGNOL HORTIFRUTIGRANJEIROS.

RECUPERAÇÃO JUDICIAL N. 0024033-11.2025.8.16.0017

COMPETÊNCIA: NOVEMBRO DE 2025
APRESENTADO EM: JANEIRO DE 2026

CATALISE ADMINISTRAÇÃO JUDICIAL

SUMÁRIO

1 CONSIDERAÇÕES INICIAIS

2 CRONOGRAMA PROCESSUAL

3 SOBRE A RECUPERANDA

4 VERIFICAÇÃO DAS ATIVIDADES

5 REGISTROS DAS ATIVIDADES

6 PASSIVO CONTINGENTE

7 PASSIVO CONCURSAL

8 PASSIVO EXTRACONCURSAL

9 ANÁLISE ECONÔMICO-FINANCEIRA

10 PONTOS DE ATENÇÃO

11 OUTRAS INFORMAÇÕES

12 CONSIDERAÇÕES FINAIS

1. CONSIDERAÇÕES INICIAIS

O presente Relatório Mensal de Atividade foi elaborado **com base nas informações e documentações mensais encaminhadas pela Recuperanda**, incluindo os **balancetes de verificação contábeis mensais.**

Cumpre inferir que os demonstrativos analisados **não foram submetidos a auditoria independente**, motivo pelo qual **não é possível assegurar integralmente a exatidão, integridade ou completude das informações** prestadas pela Devedora.

Urge ressaltar que a escrituração contábil elaborada pela Empresa deve levar em consideração as normas contábeis normalmente aceitas. Assim, **possível que o saldo contábil de certas rubricas não coincidam com a o valor atual de mercado dos ativos.** A exemplo das contas de Imobilizado e Intangível. Não sendo permitida reavaliação de bens tangíveis e intangíveis, devido às disposições contidas na Lei n.º 11.638/2007, que alterou a Lei n.º 6.404/1976, o saldo contábil apresentado pode não coincidir com o valor de mercado atual dos bens, motivo pelo qual se faz importante analisar outros documentos, como o Laudo de avaliação dos bens e ativos da Empresa.

As informações apresentadas estão expressas em **reais (R$), salvo mencionado.**

DOCUMENTAÇÃO MENSAL

No que tange à **apresentação dos documentos mensais**, conforme previsto no artigo 52, inciso IV, da Lei nº 11.101/2005, até o momento da elaboração de presente Relatório Mensal de Atividades (RMA), **estavam pendentes os seguintes documentos (destacados em vermelho)**

Documentos	Período	Status
Breve Resumo da Operação	nov/25	✓
Balancete mensal em PDF Assinado pelo Contador e Responsável Legal	nov/25	✓
Balancete Mensal em Excel	nov/25	✓
Razão Geral do Mês do Balancete	nov/25	✓
Comprovante de Pagamento dos Impostos	nov/25	✓
Comprovante do Pagamento de Encargos Sociais	nov/25	✓
Comprovante de Pagamento de Parcelamentos de Encargos e Impostos	nov/25	✓
Relatórios Mensais Órgãos Federais, Estaduais e Municipais dos Parcelamentos	nov/25	✓
Conciliação Contábil das Rubricas de Impostos e Encargos Sociais	nov/25	☒
Folha de Pagamento do Mês em PDF	nov/25	✓
Comprovação de Pagamento dos Funcionários	nov/25	✓
Relatório Jurídico do Passivo Contingente	nov/25	✓
Extrato Bancário do Período	nov/25	✓

2. CRONOGRAMA PROCESSUAL

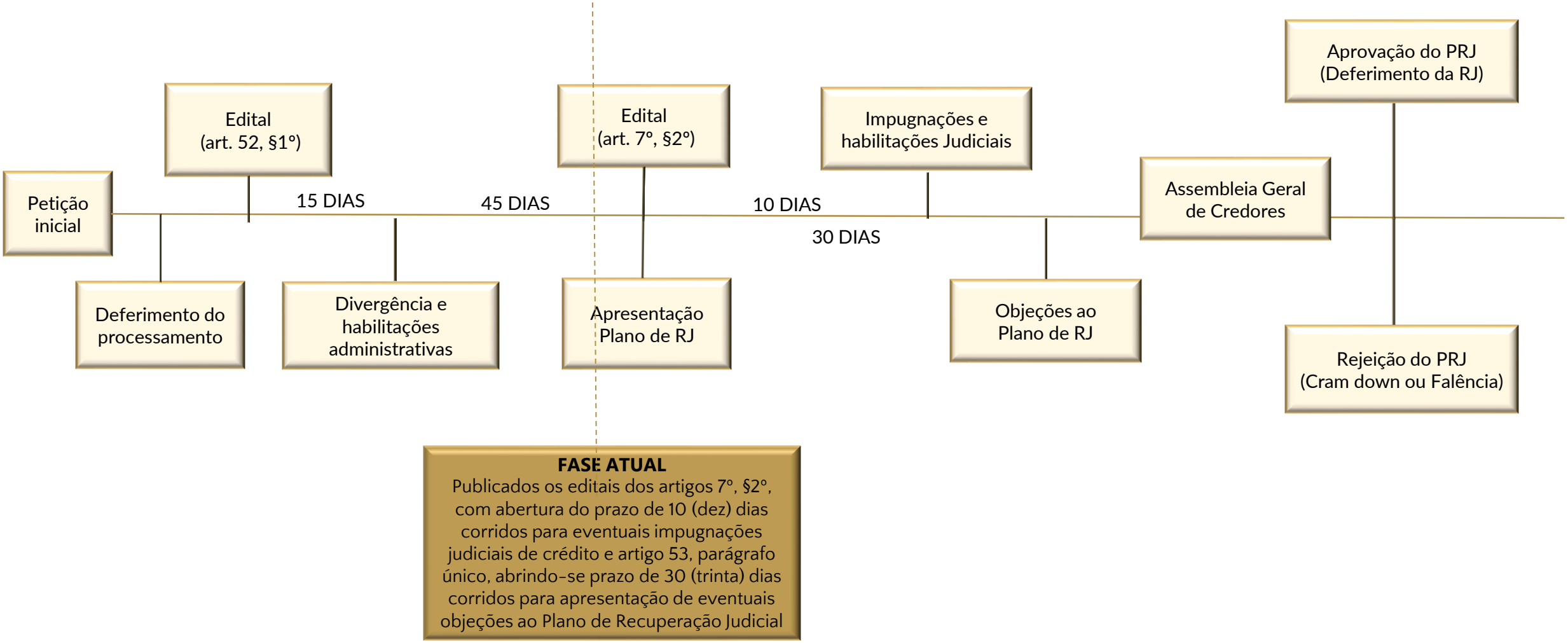

3. SOBRE A RECUPERANDA

ATIVIDADE DESEMPENHADA

A **CR ALVES DALL AGNOL HORTIFRUTIGRANJEIROS.** exerce atualmente atividade de **importação, distribuição e comercialização atacadista de frutas.**

LOCALIZAÇÃO

A Recuperanda possui sua **sede na cidade de Maringá/PR**, localizada na **Rodovia PR-317, Km 6,5, nº 6330**.

Seu **principal estabelecimento**, onde se concentra a maior parte das operações e do volume de negócios, está situado **no mesmo endereço**.

Além disso, a Empresa mantém uma **filial em São Luís/MA**, localizada na **Avenida Jerônimo de Albuquerque, nº 53, bairro Cohafuma, CEP 65.071-750**.

CAUSAS DA CRISE

A crise da **C. R. Alves Dall Agnol Hortifrutigranjeiros (Dall Frutas)** teve início com o crescimento acelerado da Empresa, que demandou **investimentos expressivos em infraestrutura**, realizados sem o devido acompanhamento técnico especializado.

Somou-se a isso o fato de a **CEASA constituir um mercado altamente competitivo**, no qual o aumento da demanda exige investimentos proporcionais, pressionando de forma significativa o fluxo de caixa da Recuperanda.

Assim sendo, durante o período da **pandemia de Covid-19**, a Empresa enfrentou **forte retração nas vendas**, ao mesmo tempo em que manteve elevados custos operacionais e financeiros.

Com o vencimento das obrigações existentes, a Recuperanda passou a **contrair novos financiamentos para liquidar dívidas anteriores**, gerando um efeito de "bola de neve" e reduzindo drasticamente seu capital de giro.

Outro fator relevante foi a **forte desvalorização de produtos agrícolas estratégicos**, como batata, cebola, tomate, alho e maçã, com **quedas de preços de até 80%**, comprimindo severamente as margens de lucro.

Esses fatores combinados resultaram na **atual crise econômico-financeira**, caracterizada por perda de liquidez, aumento expressivo do endividamento e comprometimento da capacidade de pagamento, motivando o pedido de **Recuperação Judicial**.

3. SOBRE A RECUPERANDA

QUADRO FUNCIONAL

Apresenta-se, ao lado, a evolução do quadro funcional da Recuperanda, conforme informações encaminhadas pela sua administração.

Em **novembro de 2025**, a Recuperanda contava com **39 colaboradores**, sendo:

- **34 ativos;**
- **4 afastados; e**
- **1 sócio;**

Além, não foi identificado a prestação de serviços contratados na modalidade **Pessoa Jurídica (PJ).**

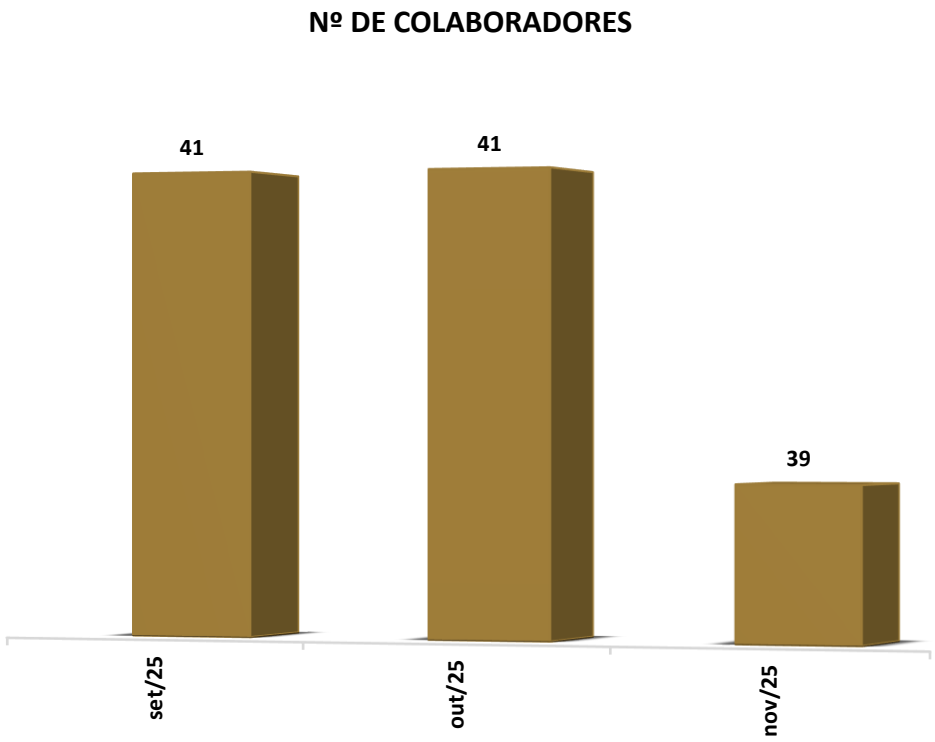

4. VERIFICAÇÃO DAS ATIVIDADES

Em janeiro de 2026 foi realizada visita técnica na sede da Recuperanda para fins de elaboração do Relatório Mensal de Atividades.

Em relação ao quadro funcional, foi informado que não houve nenhuma demissão no período, mas sim a contratação de mais funcionários.

Relatou a Recuperanda que o faturamento do período foi extremamente positivo, com aumento de quase 30% em comparação ao mês anterior. Em acréscimo, consignou que a expectativa é de que o faturamento também seja muito bom no próximo mês, conforme os números vem indicando.

Referiram que não houve qualquer alteração na atividade empresarial ou nos estabelecimentos bem como não houve nenhum fato relevante diferente na operação.

Por fim, ressaltaram que, atualmente, todos os fornecedores estão mantendo os prazos habitualmente concedidos, o que tem facilitado a manutenção dos pagamentos em dia.

5. REGISTROS DAS ATIVIDADES

Para comprovar as atividades da Recuperanda, foram realizados registros fotográficos e gravações audiovisuais nas instalações, evidenciando que a Recuperanda está mantendo suas atividades.

Através do link https://youtu.be/6CiR51hQunI ou do QRCODE abaixo é possível visualizar os últimos registros realizados, da operação da Recuperanda:

SCAN ME!

6. PASSIVO CONTINGENTE

No que concerne ao Passivo Contingente, a Administração Judicial solicitou a relação dos processos judiciais nos quais a Devedora figure atualmente como parte ré, documento que foi utilizado como base para elaboração do quadro ora colacionado.

Esta abordagem visa garantir que todos os interessados no processo de recuperação judicial tenham acesso a uma visão abrangente e atualizada da situação da empresa, contribuindo para a transparência e a efetividade do procedimento em curso.

Abaixo, portanto colaciona-se quadro resumo contendo a listagem dos processos principais ativos, excluindo-se aqueles diretamente relacionados ao presente procedimento de Recuperação Judicial.

CLASSE DA AÇÃO	Nº DO PROCESSO	VALOR DA CAUSA
Ação Indenizatória	0013524-60.2021.8.16.0017	R$ 1.188.000,00
Reclamatória Trabalhista	0001404-49.2023.5.09.0020	R$ 117.139,23
Reclamatória Trabalhista	0001011-70.2025.5.09.0662	R$ 252.158,89
TOTAL		**R$ 1.557.298,12**

Este quadro, elaborado a partir do documento encaminhado pela Recuperanda oferece uma visão panorâmica do cenário jurídico atual da Devedora, o que permite uma análise mais aprofundada de seu passivo contingente e possibilita uma avaliação mais precisa de sua situação financeira e operacional no contexto do processo de recuperação judicial.

A Administração Judicial reafirma seu compromisso em continuar monitorando estas informações e reportando quaisquer atualizações nos relatórios mensais subsequentes, em conformidade com as determinações deste Juízo. Esta abordagem colaborativa visa assegurar que todos os interessados no processo de recuperação judicial tenham acesso a um panorama completo e atualizado da situação da empresa, contribuindo para a transparência e eficácia do procedimento em curso.

7. PASSIVO CONCURSAL

Conforme o **Edital previsto no art. 7º, § 2º, da Lei nº 11.101/2005** (Mov. 85), foi publicada a **segunda relação de credores da Recuperanda,** totalizando **R$ R$ 16.809.636,83**.

CREDORES	VALOR EDITAL ARTIGO 52 , § 1°	VALOR EDITAL ARTIGO 7°, § 2°	%
CLASSE I	R$ 542.712,87	R$ 542.712,87	3%
CLASSE II	R$ 0,00	R$ 0,00	0%
CLASSE III	R$ 16.670.014,91	R$ 14.607.106,70	87%
CLASSE IV	R$ 1.605.434,26	R$ 1.659.817,26	10%
TOTAL	R$ 18.818.162,04	R$ 16.809.636,83	100%

Conforme apresentado na tabela acima, houve redução de **R$ 2.008.525,21** após a publicação do edital, devido ao reconhecimento das habilitações e divergências de crédito.

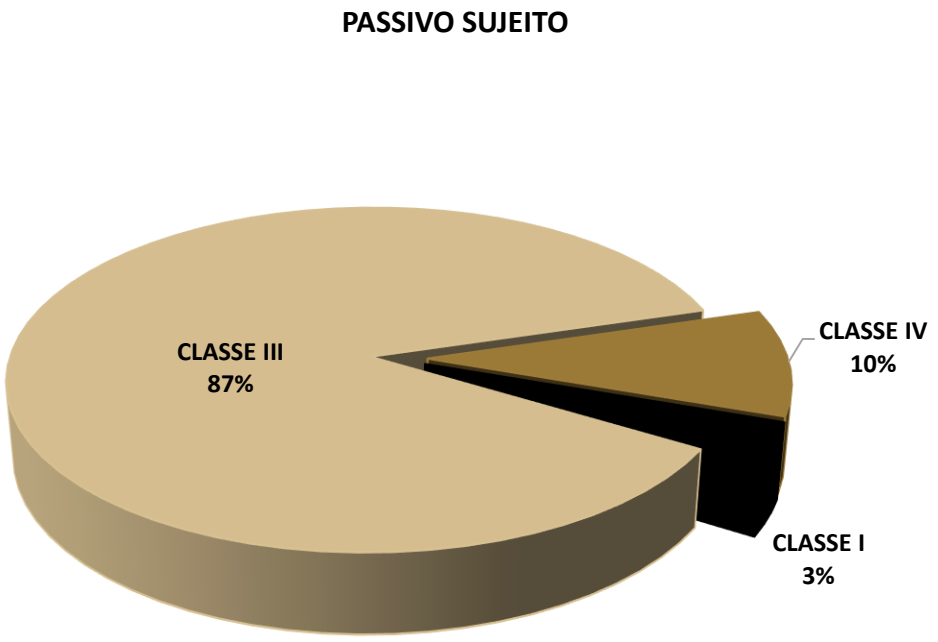

8. PASSIVO EXTRACONCURSAL

OBRIGAÇÕES CORRENTES

A análise das **obrigações correntes** tem por objetivo verificar se a Recuperanda vem honrando os compromissos assumidos após o ajuizamento da Recuperação Judicial, bem como identificar eventuais novas dívidas.

Cumpre destacar que, **nos termos do artigo 73, inciso IV, da Lei nº 11.101/2005 (Lei de Recuperação e Falências)**, o **descumprimento (atraso) das obrigações assumidas após o deferimento do processamento da Recuperação Judicial** constitui **causa de convolação da Recuperação em Falência**, razão pela qual o acompanhamento do adimplemento das obrigações correntes é de especial relevância.

Tecidas as considerações iniciais, passa-se à análise das **obrigações correntes** da Devedora.

Em novembro/25, verifica-se que o **total das obrigações** apresentou **acréscimo de R$ 2.852 mil em novembro**, em comparação ao mês anterior.

PASSIVO CIRCULANTE E NÃO CIRCULANTE

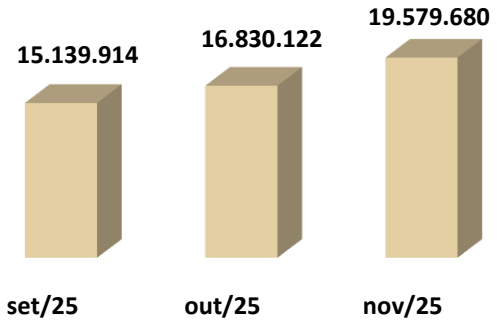

Ao analisar a composição do passivo referente ao mês de novembro/2025, observa-se que **87% do total está concentrado na rubrica de Fornecedores (R$ 10.504 mil).** A evolução do saldo é apresentada a seguir.

FORNECEDORES

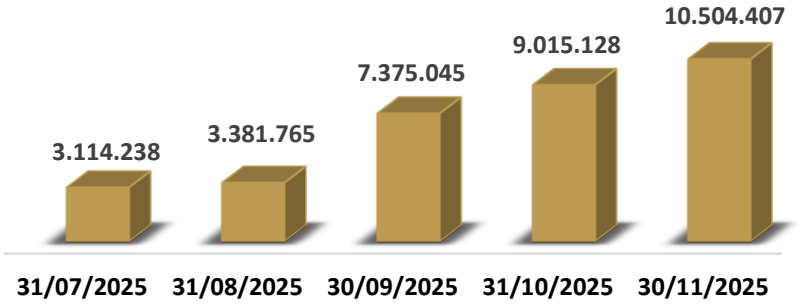

Adicionalmente, com vistas a verificar o **adimplemento das obrigações correntes**, especialmente junto a fornecedores, a **análise do balancete contábil e do respectivo razão de contas** evidencia **lançamentos a débito de R$ 1.767 mil** na rubrica de fornecedores durante **novembro/2025**, indicando a **realização de pagamentos no período**.

DESCRIÇÃO	VALOR (R$)
Saldo Inicial de Fornecedores	9.015.128
(+) Créditos	3.257.123
(-) Débitos	(1.767.844)
(=) Saldo Final de Fornecedores	**10.504.407**

8. PASSIVO EXTRACONCURSAL

PASSIVO FISCAL (TRIBUTÁRIO E OBRIGAÇÕES SOCIAIS)

A análise do passivo fiscal reveste-se de especial importância no contexto da Recuperação Judicial. Embora as obrigações tributárias não se submetam aos efeitos do plano de recuperação, **a sua regularização e equalização são essenciais para a efetiva reestruturação econômico-financeira da Recuperanda**.

Ademais, **a jurisprudência tem reconhecido que a adoção de medidas concretas voltadas à regularização fiscal** - seja por meio de parcelamentos, negociações ou adesão a programas de refinanciamento - **constitui requisito relevante para a concessão da Recuperação Judicial**, notadamente por demonstrar a viabilidade e a boa-fé da Recuperanda na condução do processo de soerguimento.

Inicialmente, procede-se à análise das obrigações fiscais registradas na contabilidade da Recuperanda, com o objetivo de verificar a existência, a natureza e a atualização dos débitos tributários reconhecidos na contabilidade.

Apresenta-se o saldo do passivo da Recuperanda ao final de **novembro/25,** destacando as obrigações tributárias e previdenciárias.

DESCRIÇÃO RUBRICA	30/09/2025	31/10/2025	30/11/2025
IMPOSTOS A RECOLHER	18.316	19.195	15.356
PARCELAMENTOS DE IMPOSTOS	-	274	1.791
OBRIGAÇÕES SOCIAIS A RECOLHER - FGTS	33.539	10.909	12.852
DEMAIS PASSIVOS	15.088.059	16.799.745	19.549.681
TOTAL DOS PASSIVOS	**15.139.914**	**16.830.122**	**19.579.680**

Outrossim, a **análise do balancete contábil** de **novembro/25** e dos respectivos **razão de contas** evidencia **lançamentos a débito** de **R$ 43 mil** nas contas correspondentes ao passivo fiscal, indicando a **realização de pagamentos** no período.

DESCRIÇÃO RUBRICA	31/10/2025	(-) Débitos	(+) Créditos	30/11/2025
IMPOSTOS A RECOLHER	19.195	(17.420)	13.582	15.356
PARCELAMENTOS DE IMPOSTOS	274	(219)	1.816	1.791
OBRIGAÇÕES SOCIAIS A RECOLHER - FGTS	10.909	(25.888)	27.831	12.852
TOTAL OBRIGAÇÕES SOCIAIS E TRIBUTÁRIAS	**30.378**	**(43.528)**	**43.229**	**29.999**

Por fim, em **14/01/2026**, esta Equipe Técnica realizou **consulta no portal da PGFN**, a fim de verificar se as Recuperandas estavam inscritas em dívida ativa da União e do FGTS, na condição de devedor principal, corresponsável ou solidário. Importante destacar que não estão incluídos na lista os débitos parcelados, garantidos ou com exigibilidade suspensa.

Como resultado, o sistema informou que **não existem débitos inscritos em dívida ativa** para o contribuinte 05.603.686/0001-29, conforme a captura apresentada abaixo.

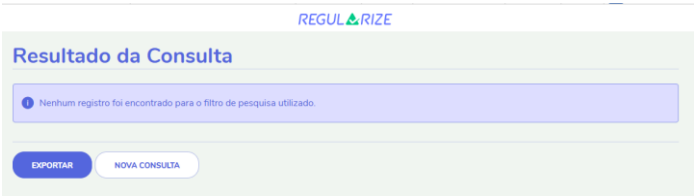

9. ANÁLISE ECONÔMICO-FINANCEIRA

BALANÇO PATRIMONIAL - ATIVO

Os dados relativos à **evolução** da **composição do Ativo** são apresentados a seguir, com base nas informações extraídas do Balancete de Verificação referente ao mês de **novembro de 2025**, bem como nos saldos apurados no mês de outubro de 2025, considerado para fins comparativos.

RUBRICA	31/10/2025	30/11/2025	AH	AV
ATIVO CIRCULANTE	**7.786.645**	**9.673.209**	**24%**	**79%**
CAIXA E EQUIVALENTES DE CAIXA	1.019.307	1.063.588	4%	9%
CONTAS A RECEBER	4.232.784	5.922.874	40%	48%
EMPRÉSTIMOS A RECEBER	168.757	229.688	36%	2%
IMPOSTOS A RECUPERAR - CP	337.888	347.126	3%	3%
ESTOQUES	2.027.909	2.109.933	4%	17%
ATIVO NÃO CIRCULANTE	**2.620.913**	**2.620.913**	**0%**	**21%**
INVESTIMENTOS TEMPORÁRIOS	53.008	53.008	0%	0%
IMOBILIZADO	2.567.905	2.567.905	0%	21%
TOTAL DO ATIVO	**10.407.559**	**12.294.122**	**18%**	**100%**

O **Ativo da Recuperanda** é composto majoritariamente pelo **Ativo Circulante**, que representa **79%** do total em novembro de 2025.

O **Ativo não Circulante**, por sua vez, corresponde aos **21%** do Ativo no mesmo período.

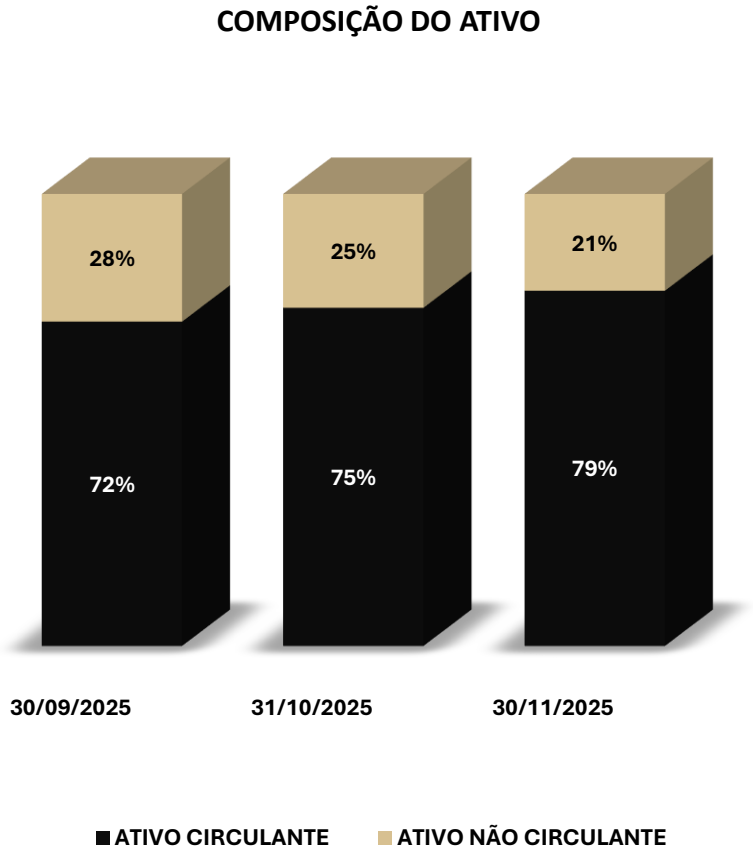

9. ANÁLISE ECONÔMICO-FINANCEIRA

BALANÇO PATRIMONIAL - ATIVO

A composição do Ativo evidencia uma estrutura concentrada em bens e direitos de curto prazo, especialmente na rubrica de **Contas a Receber**, que representa cerca de **48%** do total dos ativos.

PRINCIPAIS RUBRICAS DO ATIVO

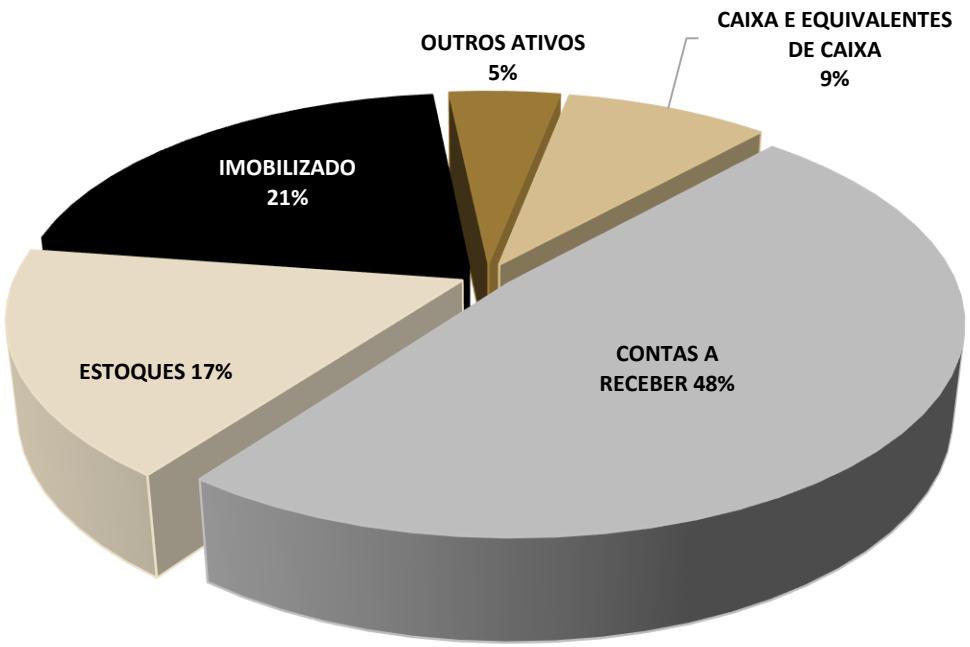

A rubrica de **Duplicatas a Receber** representa 48% do Ativo total em novembro/25. O saldo em novembro/25 perfaz **R$ 5.922 mil.**

Ato contínuo, no que tange ao **Ativo Imobilizado**, entre outubro e novembro não ocorreram lançamentos referentes à aquisição ou venda de novas Máquinas e Equipamentos.

Ressalta-se, ainda, que no mês em análise o saldo de imobilizado permaneceu inalterado, **não tem efetuado o registro periódico da depreciação de seus ativos imobilizados.**

No que diz respeito aos **Estoques**, a composição de **R$ 2.109 mil** em novembro/25 refere-se integralmente a **mercadorias para revenda**. A seguir apresenta-se a evolução da rubrica ao longo dos últimos meses.

ESTOQUES

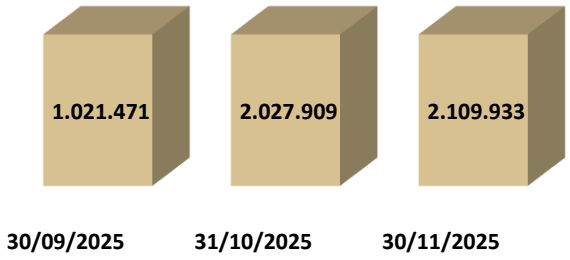

9. ANÁLISE ECONÔMICO-FINANCEIRA

BALANÇO PATRIMONIAL - ATIVO

Por fim, a rubrica de **Caixa e Equivalentes de Caixa** representa **9% do ativo total em novembro/25**. No período analisado, ocorreu variação negativa de **R$ 44 mil** na conta, fazendo com que a rubrica encerrasse o mês de novembro/25 com **saldo de R$ 1.063 mil**. A seguir apresenta-se a composição.

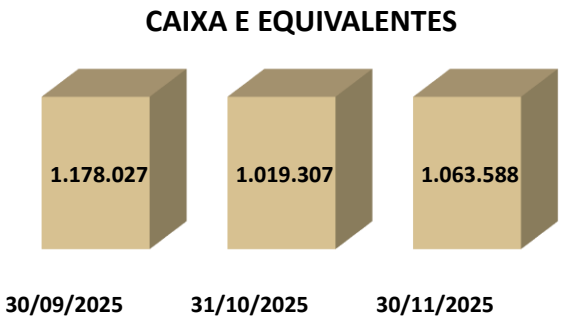

9. ANÁLISE ECONÔMICO-FINANCEIRA

BALANÇO PATRIMONIAL - PASSIVO

Os dados referentes à **evolução da composição do Passivo** são apresentados a seguir, com informações extraídas do Balancete de Verificação de **novembro de 2025**, bem como nos saldos apurados no mês de outubro de 2025, considerado para fins comparativos.

DESCRIÇÃO RUBRICA	31/10/2025	30/11/2025	AH	AV
PASSIVO CIRCULANTE	**16.730.122**	**19.479.680**	**16%**	**158%**
FORNECEDORES MAT/SERVIÇOS OPERAC.	9.015.128	10.504.407	17%	85%
EMPRESTIMOS E FINANCIAMENTOS	6.435.454	7.929.240	23%	64%
OBRIGAÇÕES COM PESSOAL	125.576	105.914	-16%	1%
OBRIGAÇÕES COM ENCARGOS SOCIAIS	107.208	102.539	-4%	1%
OBRIGAÇÔES FISCAIS	19.469	17.147	-12%	0%
EMPRÉSTIMO PARTICULARES	323.058	323.299	0%	3%
OUTRAS OBRIGAÇÕES	704.230	497.133	-29%	4%
PASSIVO NÃO CIRCULANTE	**100.000**	**100.000**	**0%**	**1%**
INSTITUIÇÕES FINANCEIRAS	100.000	100.000	0%	1%
PATRIMÔNIO LÍQUIDO	**(6.422.564)**	**(7.285.558)**	**13%**	**-59%**
CAPITAL	140.000	140.000	0%	1%
RESERVAS	1.735.874	1.735.874	0%	14%
LUCROS OU PREJUÍZOS	(8.298.437)	(9.161.431)	10%	-75%
TOTAL DO PASSIVO + PL	**10.407.559**	**12.294.122**	**18%**	**100%**

Destaca-se que a Recuperanda apresenta **Passivo a Descoberto,** indicando que o **montante das obrigações supera o total de ativos.**

COMPOSIÇÃO DO PASSIVO

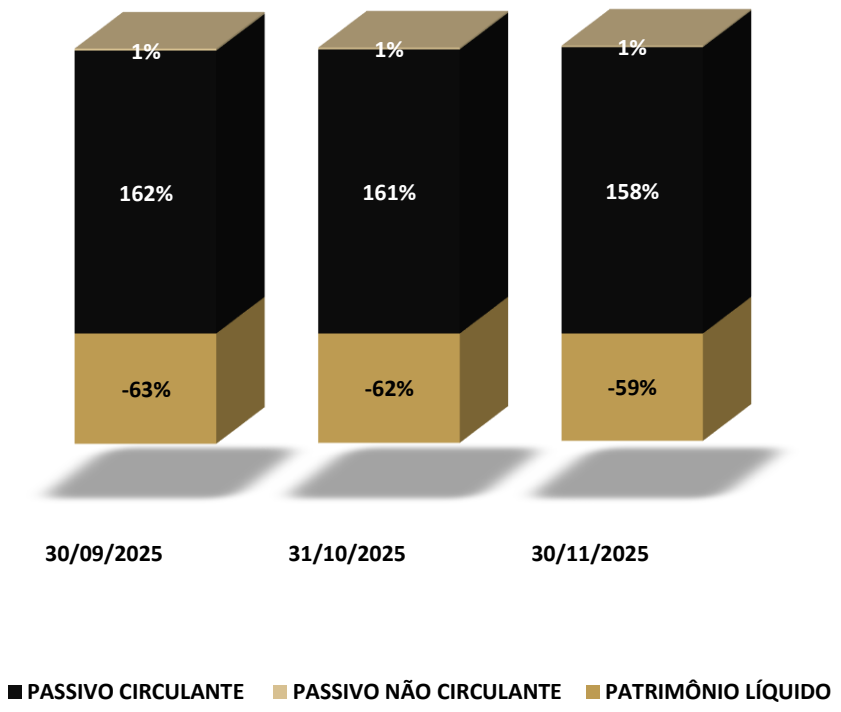

9. ANÁLISE ECONÔMICO-FINANCEIRA

BALANÇO PATRIMONIAL - PASSIVO

A composição do passivo evidencia uma estrutura concentrada nas obrigações de curto prazo, especialmente na rubrica de **Fornecedores**, que representa cerca de **54%** do total dos passivos de curto e longo prazo.

PRINCIPAIS RUBRICAS DO PASSIVO

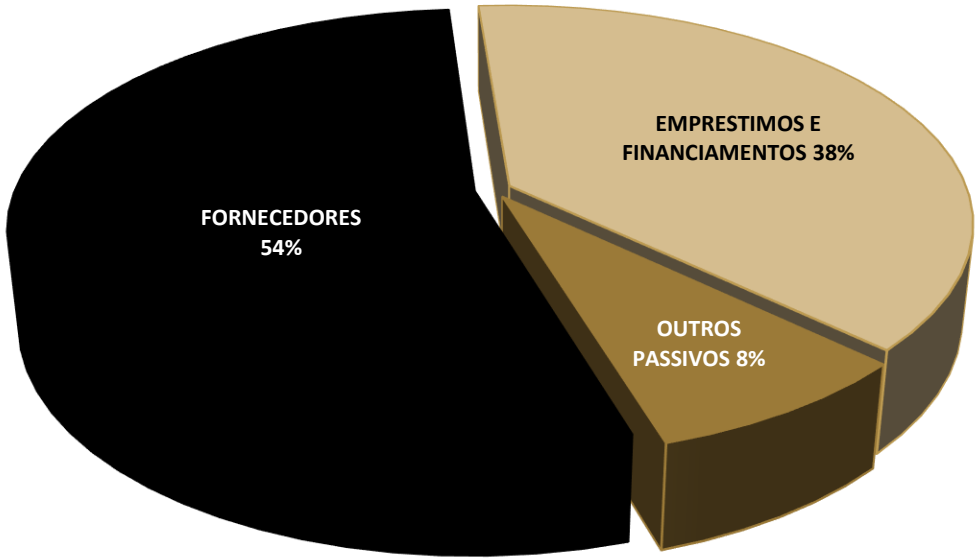

No que diz respeito aos **Fornecedores**, a composição de **R$ 10.504 mil** em novembro/25 refere-se à fornecedores credores RJ **(R$ 6.267 mil)** e fornecedores diversos **(R$ 4.236 mil)**. A seguir apresenta-se a evolução da rubrica ao longo dos últimos meses.

FORNECEDORES

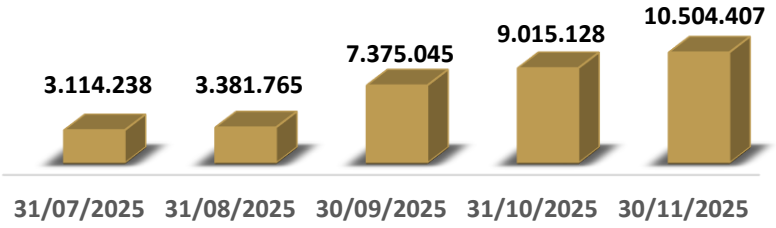

Outrossim, a rubrica de **Empréstimos e Financiamentos** representa **38% do das obrigações em novembro/25 (R$ 7.929 mil).** A seguir apresenta-se a composição em novembro de 2025.

INSTIUIÇÃO	VALOR EM NOV/25
Banco Bradesco	1.711.413
Banco Itaú s/a	1.300.741
Banco Safra	363.536
Banco Sicredi	1.317.595
Scania 2024	419.067
Duplicatas Descontadas - Daycoval	835.061
Day Maxx 2 FIDC RL	325.593
Duplicatas Descontadas - Sisprime	410.127
Banco Uniprime	1.246.108
TOTAL EM OUTUBRO/25	7.929.240

9. ANÁLISE ECONÔMICO-FINANCEIRA

DEMONTRATIVO DE RESULTADO

Os dados referentes à **composição do Resultado Líquido Desacumulado do Período** são apresentados abaixo, com informações extraídas do **Balancete de Verificação de novembro de 2025**, bem como os saldos apurados no mês de outubro de 2025, considerado para fins comparativos.

RUBRICA	OUT/25	NOV/25	AH
(=) RECEITA LÍQUIDA	**3.090.416**	**2.831.818**	**-8%**
(-) CUSTOS	**(3.107.814)**	**(2.854.329)**	**-8%**
(=) RESULTADO OPERACIONAL LÍQUIDO	**(17.397)**	**(22.511)**	**29%**
(-) DESPESAS OPERACIONAIS	**(501.681)**	**(816.900)**	**63%**
(-) DESPESAS COM VENDAS	(172.097)	(140.292)	-18%
(-) DESPESAS ADM. E GERAIS	(252.830)	(582.071)	130%
(-) DESPESAS COM VEÍCULOS	(76.754)	(94.537)	23%
(+) OUTRAS RECEITAS/DESPESAS	**(7.506)**	**(2.326)**	**-69%**
(=) RESULTADO ANTES DO RES. FINANC.	**(526.585)**	**(841.737)**	**60%**
(+/-) RESULTADO FINANCERIO	**(42.538)**	**(21.259)**	-50%
(+) RECEITAS FINANCEIRAS	-	(1)	0%
(-) DESPESAS FINANCEIRAS	(42.538)	(21.258)	-50%
(=) RESULTADO ANTES DO IR E CSLL	**(569.122)**	**(862.996)**	**52%**
(-) IR e CSLL	**-**	**-**	**0%**
(=) RESULTADO LÍQUIDO DO EXERCÍCIO	**(569.122)**	**(862.996)**	**52%**

A **Receita Líquida mensal** em novembro alcançou **R$ 2.831 mil**.

No mesmo período, os **Custos** nos somaram **R$ 2.854 mil**, refletindo redução de **8%** frente ao mês anterior.

Outrossim, as **Despesas Operacionais** atingiram **R$ 816 mil** em novembro, apresentando um aumento de **63%** no comparativo mensal.

Ato contínuo, o **Prejuízo Financeiro** reduziu 50% em novembro/25 quando comparado ao mês imediatamente anterior (de -**R$ 42 mil** para -**R$ 21 mil**).

Tais fatos contribuíram para que o **Resultado Líquido de novembro** fosse negativo em **R$ 862 mil.**

RESULTADO DO EXERCÍCIO



9. ANÁLISE ECONÔMICO-FINANCEIRA

ÍNDICES DE LIQUIDEZ

Os índices de liquidez demonstram a **capacidade da empresa de honrar suas obrigações.** Em outras palavras, demonstram se os recursos disponíveis e realizáveis são suficientes para pagar as dívidas no curto e no longo prazo.

A seguir serão demonstrados os **índices de liquidez** da Recuperanda dos últimos três meses analisados.

ÍNDICES	30/09/2025	31/10/2025	30/11/2025
LIQUIDEZ GERAL	0,61	0,62	0,63
LIQUIDEZ IMEDIATA	0,078	0,061	0,055
LIQUIDEZ SECA	0,38	0,34	0,39
LIQUIDEZ CORRENTE	0,44	0,47	0,49

- **Liquidez Corrente:** mede a relação entre o ativo e o passivo de curto prazo, indicando se a empresa possui recursos suficientes para cumprir seus compromissos imediatos;
- **Liquidez Seca:** avalia a mesma relação, mas desconsidera os estoques, revelando a capacidade de pagamento sem depender da venda de mercadorias ou produtos;
- **Liquidez Geral:** considera todos os ativos e passivos, de curto e longo prazo, refletindo a situação financeira global da empresa;
- **Liquidez Imediata:** demonstra quanto das dívidas de curto prazo poderiam ser quitadas apenas com o caixa e as aplicações financeiras disponíveis.

A **liquidez corrente** aumentou de **0,47 em outubro para 0,49 em novembro**, indicando que, para cada **R$ 1,00 de dívida de curto prazo**, a Recuperanda dispõe de **R$ 0,49 em ativos circulantes**.

A **liquidez seca** passou de **0,34** para **0,39.**

A **liquidez imediata** manteve-se em **patamar reduzido**, com 0,055 em novembro, evidenciando **baixa disponibilidade em caixa e aplicações financeiras** para quitação imediata de obrigações.

Por sua vez, a **liquidez geral** avançou de **0,61 para 0,63** no trimestre, refletindo **o aumento dos ativos frente ao passivo total**.

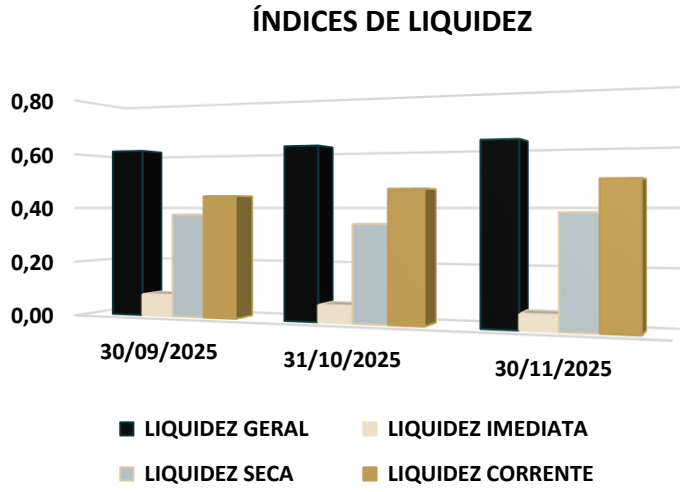

9. ANÁLISE ECONÔMICO-FINANCEIRA

COMPOSIÇÃO DO ENDIVIDAMENTO

A seguir será demonstrado o grau de endividamento da Recuperanda dos últimos três meses analisados.

DESCRIÇÃO	30/09/2025	31/10/2025	30/11/2025
ENDIVIDAMENTO A CURTO PRAZO	99%	99%	99%
ENDIVIDAMENTO A LONGO PRAZO	1%	1%	1%

- **Endividamento a Curto Prazo:** refere-se às obrigações que vencem até o fim do exercício social seguinte, isto é, registradas no passivo circulante.
- **Endividamento a Longo Prazo:** refere-se às obrigações que vencem após o fim do exercício social seguinte, isto é, registradas no passivo não circulante.

Em **novembro de 2025**, **99% das dívidas da Recuperanda estavam concentradas no curto prazo**.

Verifica-se que **a composição do endividamento permaneceu inalterada** ao longo do trimestre.

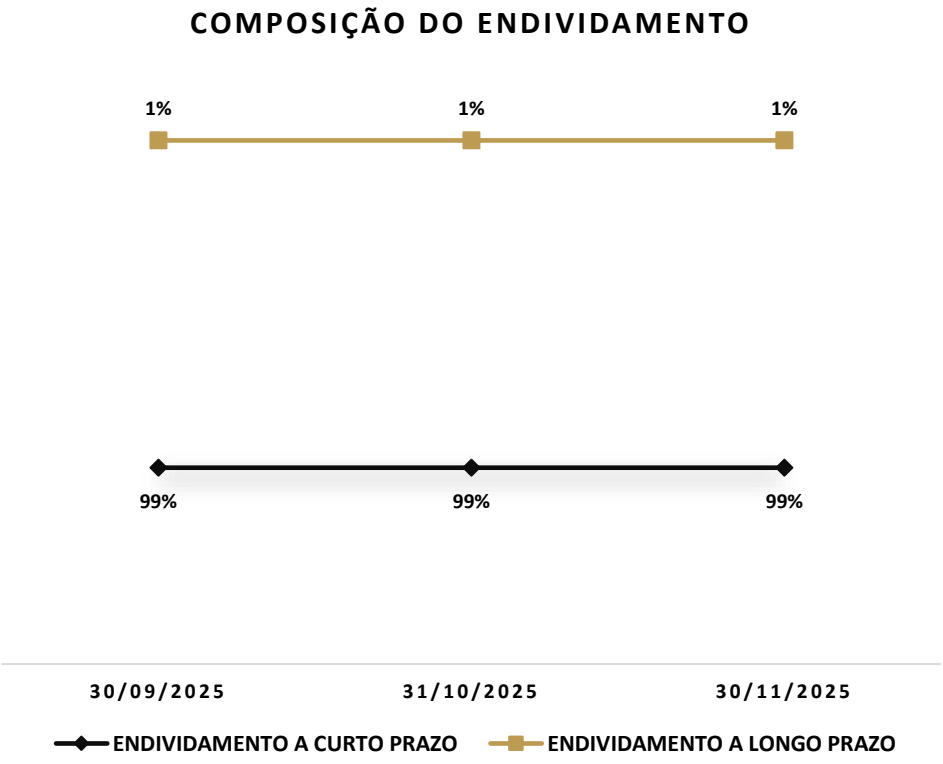

10. PONTOS DE ATENÇÃO

RMA NOVEMBRO.25 (COMPETÊNCIA SETEMBRO.25):

Na análise do **Patrimônio Líquido**, verificou-se um **aumento significativo** na rubrica **"Ajuste de Exercícios Anteriores"** na competência de setembro de 2025. Será encaminhado questionamento aos representantes da Recuperanda para esclarecimento quanto à **natureza**, **motivação** e **composição** dos ajustes realizados.

RMA DEZEMBRO.25 (COMPETÊNCIA OUTUBRO.25):

Ao analisar os números contábeis da Recuperanda em outubro/25, nota-se que **não** está foi reconhecida **depreciação** mensal dos itens do **ativo Imobilizado**.

RMA JANEIRO.26 (COMPETÊNCIA NOVEMBRO.25):

Ao analisar a evolução da rubrica de Fornecedores, esta Equipe Técnica verificou que nos últimos meses ocorreu aumento no saldo, conforme demonstrado no gráfico ao lado.

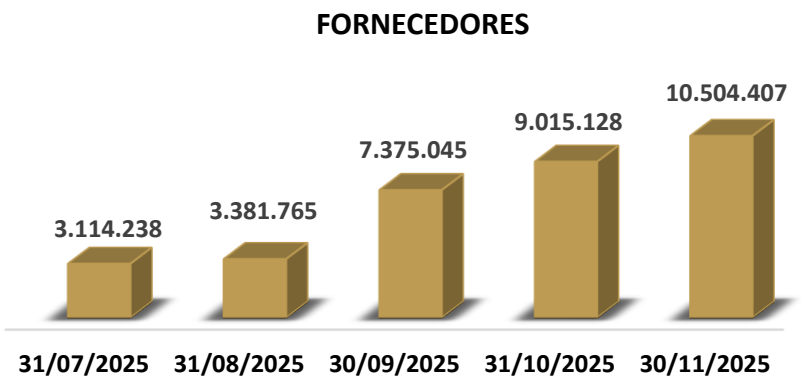

Esta Equipe Técnica irá questionar os representantes da Devedora o motivo do aumento mensal nos últimos períodos.

Tão logo recebidas as respostas, esta Administração Judicial irá analisá-las e apresentar as considerações pertinentes em próximo Relatório Mensal de Atividades.

11. OUTRAS INFORMAÇÕES

STAY PERIOD

O ***stay period*** corresponde ao prazo legal de **180 dias** durante o qual permanecem **suspensas todas as ações e execuções** movidas contra a Recuperanda.

Data de início: 23/09/2025
Situação: vigente.

HONORÁIROS ADMINISTRAÇÃO JUDICIAL

Até a data da elaboração deste Relatório, os **honorários devidos à Administração Judicial estavam em dia.**

CONSULTA PROTESTOS

Foi realizada (em 14/01/2026) consulta ao **Banco Nacional de Dados de Protestos – CENPROT**, mantido pelos cartórios de protesto de títulos. **Foram identificados 01 protesto ativo** em nome da Recuperanda **C R ALVES DALL AGNOL HORTIFRUTIGRANJEIROS. (CNPJ 05.603.686/0001-29).**

CARTÓRIO	CIDADE	QTD. TÍTULOS
CARTORIO DO 2 OFICIO DE PROTESTO DE TITULOS	MARINGÁ - PR	1
	TOTAL	1

Consulta realizada em: https://www.pesquisaprotesto.com.br/

12. CONSIDERAÇÕES FINAIS

Isso posto, a Administração Judicial, em cumprimento ao artigo 22, inciso II, alínea *c*, da Lei 11.101/2005, apresenta o Relatório Mensal de Atividades de **C R ALVES DALL AGNOL HORTIFRUTIGRANJEIROS**, com análise contábil do mês de **novembro de 2025.**

No mais, informa que os Relatórios são disponibilizados no site www.cataliseaj.com.br e coloca-se à disposição para eventuais esclarecimentos.

Curitiba/PR, 27 de janeiro de 2026.

Júlio Alfredo de Almeida
OAB/RS 24.023

Janice Cainelli de Almeida
OAB/RS 22.257

Juliana Cainelli de Almeida
OAB/RS 97.853

Fábio Cainelli de Almeida
OAB/RS 106.886

Mauricio Andorffy de Souza
OAB/RS 124.849

Otávio Hardtke Boaventura
OAB/RS 124.849

Josiane Pereira Machado
CRC/RS 059.503/O

Alex Carlos Scheffer
CRA/RS 056.648/O

CATALISE
ADMINISTRAÇÃO JUDICIAL

|Rua Coronel Bordini, nº 360
|Bairro Auxiliadora
|Porto Alegre/RS

|aj@cataliseaj.com.br

|(51) 99835-9740