CATALISE
ADMINISTRAÇÃO JUDICIAL

3º RELATÓRIO MENSAL DE ATIVIDADES

GRUPO DALBA

DALBA ENGENHARIA E EMPREENDIMENTOS LTDA.
DALBA HOLDING DE PARTICIPAÇÕES LTDA.
LPM TRANSPORTES LTDA.
PEDREIRA PÉROLA LTDA.
SEVEN INFRA ENGENHARIA LTDA.

RECUPERAÇÃO JUDICIAL N. 50012281-36.2025.8.16.0019

CATALISE ADMINISTRAÇÃO JUDICIAL

SUMÁRIO

1. CRONOGRAMA PROCESSUAL 03

2. INFORMAÇÕES DAS RECUPERANDAS 05

3. PASSIVO CONTINGENTE 18

4. PASSIVO CONCURSAL 20

5. PASSIVO TRIBUTÁRIO 23

6. ANÁLISE CONTÁBIL GRUPO DALBA 25

CONSIDERAÇÕES INICIAIS 26

7. ANÁLISE CONTÁBIL CONSOLIDADA GRUPO DALBA 27

ANÁLISE DO ATIVO 28

ANÁLISE DO PASSIVO 30

ANALISE DO DRE 32

INDICES DE LIQUIDEZ 34

COMPOSIÇÃO DO ENDIVIDAMENTO 35

8. ANÁLISE CONTÁBIL DALBA HOLDING 36

ANÁLISE DO ATIVO 37

ANÁLISE DO PASSIVO 40

ANALISE DO DRE 42

INDICES DE LIQUIDEZ 44

COMPOSIÇÃO DO ENDIVIDAMENTO 45

9. PONTOS DE ATENÇÃO 47

10. CONSIDERAÇÕES FINAIS 47

1.

DALBA

CRONOGRAMA PROCESSUAL

CRONOGRAMA PROCESSUAL

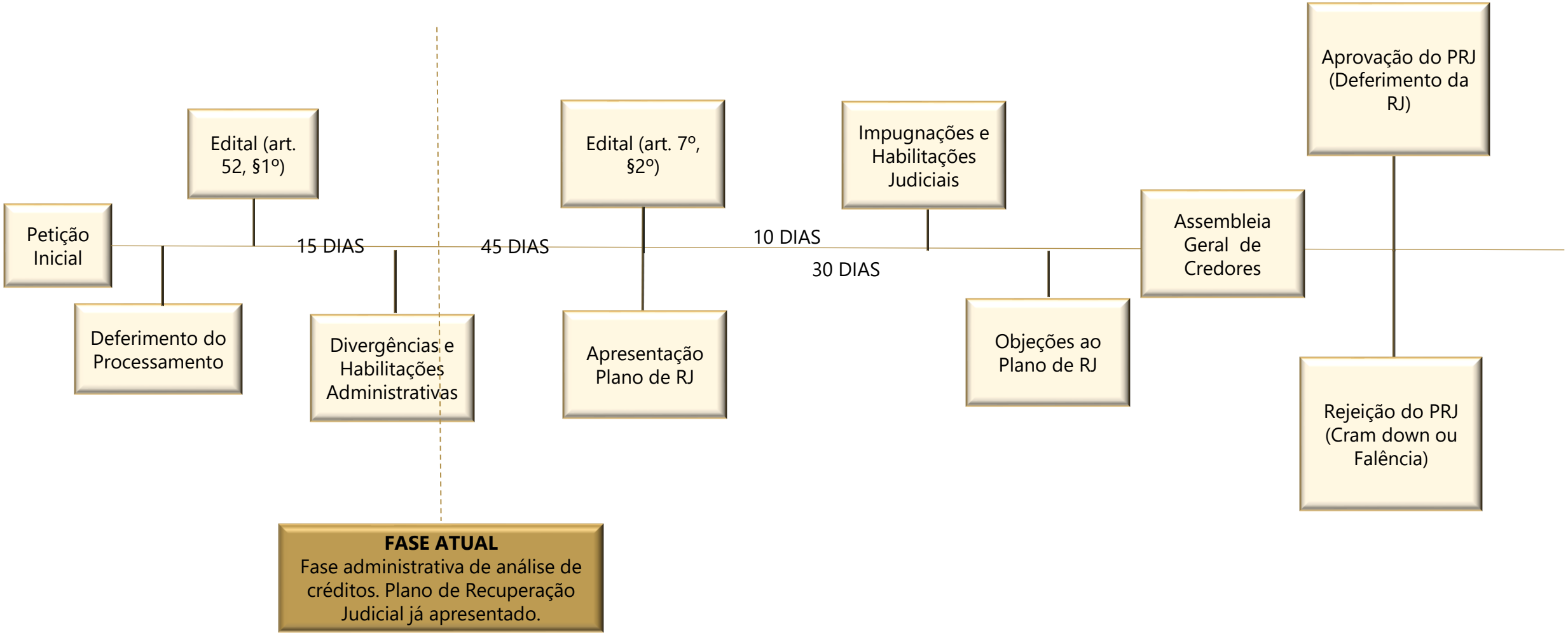

2.

DALBA

INFORMAÇÕES DAS RECUPERANDAS

VERIFICAÇÃO DAS ATIVIDADES

Em agosto de 2025, a equipe responsável procedeu a uma diligente visita técnica, com o propósito de verificar as operações correntes e o progresso das obras em andamento, concentrando-se tanto na sede administrativa quanto em um relevante empreendimento de geração de energia.

Inicialmente, durante a inspeção à sede administrativa da Dalba, constatou-se a presença de uma equipe de trabalho substancialmente numerosa, a qual ocupava integralmente os postos designados. Este cenário denotou um notável e significativo volume de movimento e atividade, refletindo uma operação plena e eficiente.

Subsequentemente, a diligência estendeu-se à Pequena Central Hidrelétrica (PCH) São Jerônimo, estrategicamente localizada na cidade de Entre Rios, onde as obras de construção estão em pleno desenvolvimento. Foi observado que a referida PCH encontra-se em um estágio avançado de conclusão, com uma projeção de entrega alinhada temporalmente à da PCH Paredinha, estimando-se sua finalização para o final de outubro ou o início de novembro.

No canteiro de obras da PCH São Jerônimo, verificou-se que as atividades de construção prosseguem em um ritmo notavelmente intensificado. A totalidade dos operários presentes estava devidamente uniformizada e plenamente engajada em suas respectivas funções, evidenciando um ambiente de trabalho organizado e produtivo.

Adicionalmente, ressalta-se a eficácia dos mecanismos de controle de acesso ao local, o elevado padrão de asseio observado e a notável organização geral do canteiro de obras.

Para complementar a documentação visual dessas importantes diligências, as imagens capturadas por drone foram devidamente efetuadas e encontram-se anexadas tanto ao relatório escrito quanto ao vídeo de acompanhamento das visitas.

VERIFICAÇÃO DAS ATIVIDADES

SEDE ADMINSITRATIVA – GUARAPUAVA/PR





VERIFICAÇÃO DAS ATIVIDADES

PCH SÃO JERÔNIMO – ENTRE RIOS, GUARAPUAVA/PR

VERIFICAÇÃO DAS ATIVIDADES

Através do link https://youtu.be/MyeI3fA0Xpc ou do *QRCODE* abaixo é possível visualizar todos os registros realizados, da operação da Requerente:

INFORMAÇÕES DAS RECUPERANDAS

DADOS CADASTRAIS

1. DALBA ENGENHARIA E EMPREENDIMENTOS LTDA.

A Recuperanda (03.222.465/0001-85) possui como atividade econômica principal a construção de rodovias e ferrovias (CNAE 42.11-1-01) e como atividades secundárias, as seguintes: **a)** 08.10-0-09 - Extração de basalto e beneficiamento associado; **b)** 19.22-5-99 - Fabricação de outros produtos derivados do petróleo, exceto produtos do refino; **c)** 23.30-3-05 - Preparação de massa de concreto e argamassa para construção; **d)** 23.99-1-99 - Fabricação de outros produtos de minerais não-metálicos não especificados anteriormente; **e)** 29.49-2-99 - Fabricação de outras peças e acessórios para veículos automotores não especificadas anteriormente; **f)** 42.12-0-00 - Construção de obras de arte especiais; **g)** 42.13-8-00 - Obras de urbanização - ruas, praças e calçadas; **h)** 42.22-7-01 - Construção de redes de abastecimento de água, coleta de esgoto e construções correlatas, exceto obras de irrigação; **i)** 42.92-8-01 - Montagem de estruturas metálicas; **j)** 42.99-5-99 - Outras obras de engenharia civil não especificadas anteriormente; **k)** 43.13-4-00 - Obras de terraplenagem; **l)** 43.99-1-99 - Serviços especializados para construção não especificados anteriormente; **m)** 45.20-0-01 - Serviços de manutenção e reparação mecânica de veículos automotores; **n)** 46.79-6-04 - Comércio atacadista especializado de materiais de construção não especificados anteriormente; **o)** 46.84-2-99 - Comércio atacadista de outros produtos químicos e petroquímicos não especificados anteriormente; **p)** 47.44-0-04 - Comércio varejista de cal, areia, pedra britada, tijolos e telhas; **q)** 49.30-2-02 - Transporte rodoviário de carga, exceto produtos perigosos e mudanças, intermunicipal, interestadual e internacional; **r)** 49.30-2-03 - Transporte rodoviário de produtos perigosos; **s)** 71.12-0-00 - Serviços de engenharia; **t)** 77.32-2-01 - Aluguel de máquinas e equipamentos para construção sem operador, exceto andaimes; e **u)** 81.29-0-00 – Atividades de limpeza não especificadas anteriormente.

Possui endereço registrado na Junta Comercial como Rod. PR 566, Km 5,5, s/n, Bairro São Miguel, em Francisco Beltrão – PR, 85609-350.

1ª PARTE

REPÚBLICA FEDERATIVA DO BRASIL

CADASTRO NACIONAL DA PESSOA JURÍDICA

NUMERO DE INSCRIÇÃO	COMPROVANTE DE INSCRIÇÃO E DE SITUAÇÃO CADASTRAL	DATA DE ABERTURA
03.222.465/0001-85 MATRIZ		17/06/1999

NOME EMPRESARIAL
DALBA ENGENHARIA E EMPREENDIMENTOS LTDA

TITULO DO ESTABELECIMENTO (NOME DE FANTASIA): DALBA ENGENHARIA E EMPREENDIMENTOS
PORTE: DEMAIS

CODIGO E DESCRIÇÃO DA ATIVIDADE ECONÔMICA PRINCIPAL
42.11-1-01 - Construção de rodovias e ferrovias

CODIGO E DESCRIÇÃO DAS ATIVIDADES ECONÔMICAS SECUNDÁRIAS
08.10-0-09 - Extração de basalto e beneficiamento associado
19.22-5-99 - Fabricação de outros produtos derivados do petróleo, exceto produtos do refino
23.30-3-05 - Preparação de massa de concreto e argamassa para construção
23.99-1-99 - Fabricação de outros produtos de minerais não-metálicos não especificados anteriormente
29.49-2-99 - Fabricação de outras peças e acessórios para veículos automotores não especificadas anteriormente
42.12-0-00 - Construção de obras de arte especiais
42.13-8-00 - Obras de urbanização - ruas, praças e calçadas
42.22-7-01 - Construção de redes de abastecimento de água, coleta de esgoto e construções correlatas, exceto obras de irrigação
42.92-8-01 - Montagem de estruturas metálicas
42.99-5-99 - Outras obras de engenharia civil não especificadas anteriormente
43.13-4-00 - Obras de terraplenagem
43.99-1-99 - Serviços especializados para construção não especificados anteriormente
45.20-0-01 - Serviços de manutenção e reparação mecânica de veículos automotores
46.79-6-04 - Comércio atacadista especializado de materiais de construção não especificados anteriormente
46.84-2-99 - Comércio atacadista de outros produtos químicos e petroquímicos não especificados anteriormente
47.44-0-04 - Comércio varejista de cal, areia, pedra britada, tijolos e telhas
49.30-2-02 - Transporte rodoviário de carga, exceto produtos perigosos e mudanças, intermunicipal, interestadual e internacional
49.30-2-03 - Transporte rodoviário de produtos perigosos
71.12-0-00 - Serviços de engenharia
77.32-2-01 - Aluguel de máquinas e equipamentos para construção sem operador, exceto andaimes

CODIGO E DESCRIÇÃO DA NATUREZA JURIDICA
206-2 - Sociedade Empresária Limitada

LOGRADOURO	NUMERO	COMPLEMENTO
ROD PR 566	S/N	KM 5,5

CEP	BAIRRO/DISTRITO	MUNICIPIO	UF
85.609-350	SAO MIGUEL	FRANCISCO BELTRAO	PR

ENDEREÇO ELETRÔNICO:
TELEFONE: (46) 3520-9550

ENTE FEDERATIVO RESPONSÁVEL (EFR): *****

SITUAÇÃO CADASTRAL: ATIVA
DATA DA SITUAÇÃO CADASTRAL: 10/09/2005

MOTIVO DE SITUAÇÃO CADASTRAL:

SITUAÇÃO ESPECIAL: ********
DATA DA SITUAÇÃO ESPECIAL: ********

INFORMAÇÕES DAS RECUPERANDAS

DADOS CADASTRAIS

2ª PARTE

1. DALBA ENGENHARIA E EMPREENDIMENTOS LTDA.
O Cadastro Nacional de Pessoa Jurídica da Recuperanda está ativo desde 1999 e possui como sócios a pessoa jurídica Dalba Holding de Participações Ltda. (13.184.276/0001-19), e as pessoas físicas Luciano Daleffe e Daniela Cristina de Araújo Daleffe, tendo como Administrador o Sr. Luciano Daleffe. Veja-se:

Consulta Quadro de Sócios e Administradores - QSA

CNPJ:	03.222.465/0001-85
NOME EMPRESARIAL:	DALBA ENGENHARIA E EMPREENDIMENTOS LTDA
CAPITAL SOCIAL:	R$49.000.000,00 (Quarenta e nove milhões de reais)

O Quadro de Sócios e Administradores(QSA) constante da base de dados do Cadastro Nacional da Pessoa Jurídica (CNPJ) é o seguinte:

Nome/Nome Empresarial:	DALBA HOLDING DE PARTICIPACOES LTDA		
Qualificação:	22-Sócio		
Nome do Repres. Legal:	LUCIANO DALEFFE	**Qualif. Rep. Legal:**	05-Administrador

Nome/Nome Empresarial:	LUCIANO DALEFFE
Qualificação:	49-Sócio-Administrador

Nome/Nome Empresarial:	DANIELA CRISTINA DE ARAUJO
Qualificação:	22-Sócio

REPÚBLICA FEDERATIVA DO BRASIL

CADASTRO NACIONAL DA PESSOA JURÍDICA

NÚMERO DE INSCRIÇÃO	COMPROVANTE DE INSCRIÇÃO E DE SITUAÇÃO CADASTRAL	DATA DE ABERTURA
03.222.465/0001-85 MATRIZ		17/06/1999

NOME EMPRESARIAL
DALBA ENGENHARIA E EMPREENDIMENTOS LTDA

CÓDIGO E DESCRIÇÃO DAS ATIVIDADES ECONÔMICAS SECUNDÁRIAS
81.29-0-00 - Atividades de limpeza não especificadas anteriormente

CÓDIGO E DESCRIÇÃO DA NATUREZA JURÍDICA
206-2 - Sociedade Empresária Limitada

LOGRADOURO	NÚMERO	COMPLEMENTO
ROD PR 566	S/N	KM 5,5

CEP	BAIRRO/DISTRITO	MUNICÍPIO	UF
85.609-350	SAO MIGUEL	FRANCISCO BELTRAO	PR

ENDEREÇO ELETRÔNICO	TELEFONE
	(46) 3520-9550

ENTE FEDERATIVO RESPONSÁVEL (EFR)
*****

SITUAÇÃO CADASTRAL	DATA DA SITUAÇÃO CADASTRAL
ATIVA	10/09/2005

MOTIVO DE SITUAÇÃO CADASTRAL

SITUAÇÃO ESPECIAL	DATA DA SITUAÇÃO ESPECIAL
********	********

INFORMAÇÕES DAS RECUPERANDAS

DADOS CADASTRAIS

2. DALBA HOLDING DE PARTICIPAÇÕES LTDA.
A Recuperanda (13.184.276/0001-19) possui como atividade econômica principal holding de instituições não-financeiras (CNAE 64.62-0-00) e como atividade secundária gestão e administração de propriedade imobiliária (68.22-6-00). Possui endereço registrado na Junta Comercial como Av. Prefeito Moacir Julio Silvestre, 830, Andar 1, Sala 02, Bairro Centro, em Guarapuava – PR, 85010-090.

O Cadastro Nacional de Pessoa Jurídica da Recuperanda está ativo desde 2011 e possui como sócios Luciano Daleffe e Daniela Cristina de Araujo Daleffe, tendo como Administrador o Sr. Luciano Daleffe. Veja-se:

Consulta Quadro de Sócios e Administradores - QSA

CNPJ:	13.184.276/0001-19
NOME EMPRESARIAL:	DALBA HOLDING DE PARTICIPACOES LTDA
CAPITAL SOCIAL:	R$11.240.000,00 (Onze milhões, duzentos e quarenta mil reais)

O Quadro de Sócios e Administradores(QSA) constante da base de dados do Cadastro Nacional da Pessoa Jurídica (CNPJ) é o seguinte:

Nome/Nome Empresarial:	LUCIANO DALEFFE
Qualificação:	49-Sócio-Administrador

Nome/Nome Empresarial:	DANIELA CRISTINA DE ARAUJO
Qualificação:	22-Sócio

REPÚBLICA FEDERATIVA DO BRASIL

CADASTRO NACIONAL DA PESSOA JURÍDICA

NÚMERO DE INSCRIÇÃO	COMPROVANTE DE INSCRIÇÃO E DE SITUAÇÃO CADASTRAL	DATA DE ABERTURA
13.184.276/0001-19 MATRIZ		26/01/2011

NOME EMPRESARIAL
DALBA HOLDING DE PARTICIPACOES LTDA

TÍTULO DO ESTABELECIMENTO (NOME DE FANTASIA)	PORTE
********	DEMAIS

CÓDIGO E DESCRIÇÃO DA ATIVIDADE ECONÔMICA PRINCIPAL
64.62-0-00 - Holdings de instituições não-financeiras

CÓDIGO E DESCRIÇÃO DAS ATIVIDADES ECONÔMICAS SECUNDÁRIAS
68.22-6-00 - Gestão e administração da propriedade imobiliária

CÓDIGO E DESCRIÇÃO DA NATUREZA JURÍDICA
206-2 - Sociedade Empresária Limitada

LOGRADOURO	NÚMERO	COMPLEMENTO
AV PREFEITO MOACIR JULIO SILVESTRE	830	ANDAR 1 SALA 02

CEP	BAIRRO/DISTRITO	MUNICÍPIO	UF
85.010-090	CENTRO	GUARAPUAVA	PR

ENDEREÇO ELETRÔNICO	TELEFONE
CONTABILIDADE@DALBA.COM.BR	(42) 3035-9550

ENTE FEDERATIVO RESPONSÁVEL (EFR)
*****

SITUAÇÃO CADASTRAL	DATA DA SITUAÇÃO CADASTRAL
ATIVA	26/01/2011

MOTIVO DE SITUAÇÃO CADASTRAL

SITUAÇÃO ESPECIAL	DATA DA SITUAÇÃO ESPECIAL
********	********

INFORMAÇÕES DAS RECUPERANDAS

DADOS CADASTRAIS

3. SEVEN INFRA ENGENHARIA LTDA.

A recuperanda Recuperanda (CNPJ 05.881.094/0001-79), registrada como matriz, tem como atividade econômica principal a construção de rodovias e ferrovias (CNAE 42.11-1-01). Entre as atividades secundárias destacam-se: aluguel de máquinas e equipamentos para construção sem operador, exceto andaimes (77.32-2-01); obras de urbanização, como ruas, praças e calçadas (42.13-8-00); construção de redes de abastecimento de água, coleta de esgoto e construções correlatas, exceto obras de irrigação (42.22-7-01); obras de terraplenagem (43.13-4-00); serviços de engenharia (71.12-0-00); atividades de limpeza não especificadas anteriormente (81.29-0-00); construção de obras de arte especiais (42.12-0-00); montagem de estruturas metálicas (42.92-8-01); outras obras de engenharia civil não especificadas anteriormente (42.99-5-99); comércio atacadista de outros produtos químicos e petroquímicos não especificados anteriormente (46.84-2-99); comércio varejista de cal, areia, pedra britada, tijolos e telhas (47.44-0-04); e administração de obras (43.99-1-01).A recuperanda, cuja natureza jurídica é de Sociedade Empresária Limitada (206-2), tem sua sede à Avenida Prefeito Moacir Julio Silvestre, 830, Andar 1, Sala 05, Bairro Centro, Guarapuava – PR, CEP 85.010-090.

O Cadastro Nacional da Pessoa Jurídica está ativo desde 2003, tendo como sócios a DALBA HOLDING DE PARTICIPAÇÕES LTDA e Luciano Daleffe, sendo este último também o administrador da sociedade. Veja-se:

Consulta Quadro de Sócios e Administradores - QSA

CNPJ:	05.881.094/0001-79
NOME EMPRESARIAL:	SEVEN INFRA ENGENHARIA LTDA
CAPITAL SOCIAL:	R$13.659.214,00 (Treze milhões, seiscentos e cinquenta e nove mil e duzentos e quatorze reais)

O Quadro de Sócios e Administradores(QSA) constante da base de dados do Cadastro Nacional da Pessoa Jurídica (CNPJ) é o seguinte:

Nome/Nome Empresarial:	DALBA HOLDING DE PARTICIPACOES LTDA		
Qualificação:	22-Sócio		
Nome do Repres. Legal:	LUCIANO DALEFFE	**Qualif. Rep. Legal:**	05-Administrador

Nome/Nome Empresarial:	LUCIANO DALEFFE
Qualificação:	49-Sócio-Administrador

REPÚBLICA FEDERATIVA DO BRASIL

CADASTRO NACIONAL DA PESSOA JURÍDICA

NUMERO DE INSCRIÇÃO	COMPROVANTE DE INSCRIÇÃO E DE SITUAÇÃO CADASTRAL	DATA DE ABERTURA
05.881.094/0001-79 MATRIZ		10/09/2003

NOME EMPRESARIAL
SEVEN INFRA ENGENHARIA LTDA

TÍTULO DO ESTABELECIMENTO (NOME DE FANTASIA)	PORTE
SEVEN INFRA	DEMAIS

CÓDIGO E DESCRIÇÃO DA ATIVIDADE ECONÔMICA PRINCIPAL
42.11-1-01 - Construção de rodovias e ferrovias

CÓDIGO E DESCRIÇÃO DAS ATIVIDADES ECONÔMICAS SECUNDÁRIAS
77.32-2-01 - Aluguel de máquinas e equipamentos para construção sem operador, exceto andaimes
42.13-8-00 - Obras de urbanização - ruas, praças e calçadas
42.22-7-01 - Construção de redes de abastecimento de água, coleta de esgoto e construções correlatas, exceto obras de irrigação
43.13-4-00 - Obras de terraplenagem
71.12-0-00 - Serviços de engenharia
81.29-0-00 - Atividades de limpeza não especificadas anteriormente
42.12-0-00 - Construção de obras de arte especiais
42.92-8-01 - Montagem de estruturas metálicas
42.99-5-99 - Outras obras de engenharia civil não especificadas anteriormente
46.84-2-99 - Comércio atacadista de outros produtos químicos e petroquímicos não especificados anteriormente
47.44-0-04 - Comércio varejista de cal, areia, pedra britada, tijolos e telhas
43.99-1-01 - Administração de obras

CÓDIGO E DESCRIÇÃO DA NATUREZA JURÍDICA
206-2 - Sociedade Empresária Limitada

LOGRADOURO	NÚMERO	COMPLEMENTO
AV PREFEITO MOACIR JULIO SILVESTRE	830	ANDAR 1 SALA 05

CEP	BAIRRO/DISTRITO	MUNICÍPIO	UF
85.010-090	CENTRO	GUARAPUAVA	PR

ENDEREÇO ELETRÔNICO	TELEFONE
FISCAL@DALBA.COM.BR	(42) 3035-9550

ENTE FEDERATIVO RESPONSÁVEL (EFR)
*****

SITUAÇÃO CADASTRAL	DATA DA SITUAÇÃO CADASTRAL
ATIVA	10/09/2003

MOTIVO DE SITUAÇÃO CADASTRAL

SITUAÇÃO ESPECIAL	DATA DA SITUAÇÃO ESPECIAL
********	********

INFORMAÇÕES DAS RECUPERANDAS

DADOS CADASTRAIS

4. PEDREIRA PEROLA LTDA.

A Requerente (77.001.105/0001-90), possui como atividade econômica principal a extração de basalto e beneficiamento associado (CNAE 08.10-0-09) e, como atividades secundárias, as atividades de apoio à extração de minerais não-metálicos (09.90-4-03) e preparação de massa de concreto e argamassa para construção (23.30-3-05). O endereço registrado na Junta Comercial é Rodovia PR 170, Km 7,5, Bairro Sede, em Guarapuava – PR, CEP 85.020-510.O Cadastro Nacional de Pessoa Jurídica da Requerente está ativo desde 27/05/1974, sob a natureza jurídica de Sociedade Empresária Limitada (206-2) e porte de EPP (recuperanda de Pequeno Porte).

O Cadastro Nacional da Pessoa Jurídica está ativo desde 1974, tendo como sócios a DALBA HOLDING DE PARTICIPAÇÕES LTDA e Luciano Daleffe. Veja-se:

Consulta Quadro de Sócios e Administradores - QSA

CNPJ:	77.001.105/0001-90
NOME EMPRESARIAL:	PEDREIRA PEROLA LTDA
CAPITAL SOCIAL:	R$1.006.000,00 (Hum milhão, seis mil reais)

O Quadro de Sócios e Administradores(QSA) constante da base de dados do Cadastro Nacional da Pessoa Jurídica (CNPJ) é o seguinte:

Nome/Nome Empresarial:	LUCIANO DALEFFE
Qualificação:	49-Sócio-Administrador

Nome/Nome Empresarial:	DALBA HOLDING DE PARTICIPACOES LTDA		
Qualificação:	22-Sócio		
Nome do Repres. Legal:	LUCIANO DALEFFE	**Qualif. Rep. Legal:**	05-Administrador

REPÚBLICA FEDERATIVA DO BRASIL

CADASTRO NACIONAL DA PESSOA JURÍDICA

NÚMERO DE INSCRIÇÃO	COMPROVANTE DE INSCRIÇÃO E DE SITUAÇÃO CADASTRAL	DATA DE ABERTURA
77.001.105/0001-90 MATRIZ		27/05/1974

NOME EMPRESARIAL: PEDREIRA PEROLA LTDA

TÍTULO DO ESTABELECIMENTO (NOME DE FANTASIA)	PORTE
PEDREIRA PEROLA	EPP

CÓDIGO E DESCRIÇÃO DA ATIVIDADE ECONÔMICA PRINCIPAL: 08.10-0-09 - Extração de basalto e beneficiamento associado

CÓDIGO E DESCRIÇÃO DAS ATIVIDADES ECONÔMICAS SECUNDÁRIAS:
09.90-4-03 - Atividades de apoio à extração de minerais não-metálicos
23.30-3-05 - Preparação de massa de concreto e argamassa para construção

CÓDIGO E DESCRIÇÃO DA NATUREZA JURÍDICA: 206-2 - Sociedade Empresária Limitada

LOGRADOURO	NÚMERO	COMPLEMENTO
ROD PR 170 KM 7,5	S/N	********

CEP	BAIRRO/DISTRITO	MUNICÍPIO	UF
85.020-510	SEDE	GUARAPUAVA	PR

ENDEREÇO ELETRÔNICO	TELEFONE

ENTE FEDERATIVO RESPONSÁVEL (EFR): *****

SITUAÇÃO CADASTRAL	DATA DA SITUAÇÃO CADASTRAL
ATIVA	03/11/2005

MOTIVO DE SITUAÇÃO CADASTRAL:

SITUAÇÃO ESPECIAL	DATA DA SITUAÇÃO ESPECIAL
********	********

INFORMAÇÕES DAS RECUPERANDAS

DADOS CADASTRAIS

5. LPM TRANSPORTES LTDA.

A Recuperanda (13.367.329/0001-37) possui como atividade econômica principal o transporte rodoviário de carga, exceto produtos perigosos e mudanças, intermunicipal, interestadual e internacional (CNAE 49.30-2-02). Como atividades secundárias, possui: aluguel de máquinas e equipamentos para construção sem operador, exceto andaimes (77.32-2-01); locação de automóveis sem condutor (77.11-0-00); transporte rodoviário de produtos perigosos (49.30-2-03); e transporte rodoviário coletivo de passageiros sob regime de fretamento, intermunicipal, interestadual e internacional (49.29-9-02). O endereço registrado na Junta Comercial é Rod PR 170 Km 7,5, sala B, Colônia Agricola Jordão, Guarapuava – PR, 85.020-510.

O Cadastro Nacional da Pessoa Jurídica está ativo desde 2011, tendo como sócios a DALBA HOLDING DE PARTICIPAÇÕES LTDA e Luciano Daleffe. Veja-se:

Consulta Quadro de Sócios e Administradores - QSA

CNPJ:	13.367.329/0001-37
NOME EMPRESARIAL:	LPM TRANSPORTES LTDA
CAPITAL SOCIAL:	R$50.000,00 (Cinquenta mil reais)

O Quadro de Sócios e Administradores(QSA) constante da base de dados do Cadastro Nacional da Pessoa Jurídica (CNPJ) é o seguinte:

Nome/Nome Empresarial:	DALBA HOLDING DE PARTICIPACOES LTDA		
Qualificação:	22-Sócio		
Nome do Repres. Legal:	LUCIANO DALEFFE	**Qualif. Rep. Legal:**	05-Administrador

Nome/Nome Empresarial:	LUCIANO DALEFFE
Qualificação:	49-Sócio-Administrador

REPÚBLICA FEDERATIVA DO BRASIL

CADASTRO NACIONAL DA PESSOA JURÍDICA

NÚMERO DE INSCRIÇÃO	COMPROVANTE DE INSCRIÇÃO E DE SITUAÇÃO CADASTRAL	DATA DE ABERTURA
13.367.329/0001-37 MATRIZ		01/03/2011

NOME EMPRESARIAL
LPM TRANSPORTES LTDA

TÍTULO DO ESTABELECIMENTO (NOME DE FANTASIA)
****

PORTE
DEMAIS

CÓDIGO E DESCRIÇÃO DA ATIVIDADE ECONÔMICA PRINCIPAL
49.30-2-02 - Transporte rodoviário de carga, exceto produtos perigosos e mudanças, intermunicipal, interestadual e internacional

CÓDIGO E DESCRIÇÃO DAS ATIVIDADES ECONÔMICAS SECUNDÁRIAS
77.32-2-01 - Aluguel de máquinas e equipamentos para construção sem operador, exceto andaimes
77.11-0-00 - Locação de automóveis sem condutor
49.30-2-03 - Transporte rodoviário de produtos perigosos
49.29-9-02 - Transporte rodoviário coletivo de passageiros, sob regime de fretamento, intermunicipal, interestadual e internacional

CÓDIGO E DESCRIÇÃO DA NATUREZA JURÍDICA
206-2 - Sociedade Empresária Limitada

LOGRADOURO	NÚMERO	COMPLEMENTO
ROD PR 170 KM 7,5	S/N	SALA B

CEP	BAIRRO/DISTRITO	MUNICÍPIO	UF
85.020-510	COLONIA AGRICOLA JORDAO	GUARAPUAVA	PR

ENDEREÇO ELETRÔNICO	TELEFONE
	(42) 3035-9550

ENTE FEDERATIVO RESPONSÁVEL (EFR)
*****

SITUAÇÃO CADASTRAL	DATA DA SITUAÇÃO CADASTRAL
ATIVA	01/03/2011

MOTIVO DE SITUAÇÃO CADASTRAL

SITUAÇÃO ESPECIAL	DATA DA SITUAÇÃO ESPECIAL
********	********

INFORMAÇÕES DO GRUPO

Abaixo, apresenta-se organograma do Grupo Dalba Engenharia, considerando somente as empresas que possuem relevante interconexão de ativos e passivos das Recuperandas que compõem efetivamente o setor de engenharia do Grupo Dalba. Veja-se:

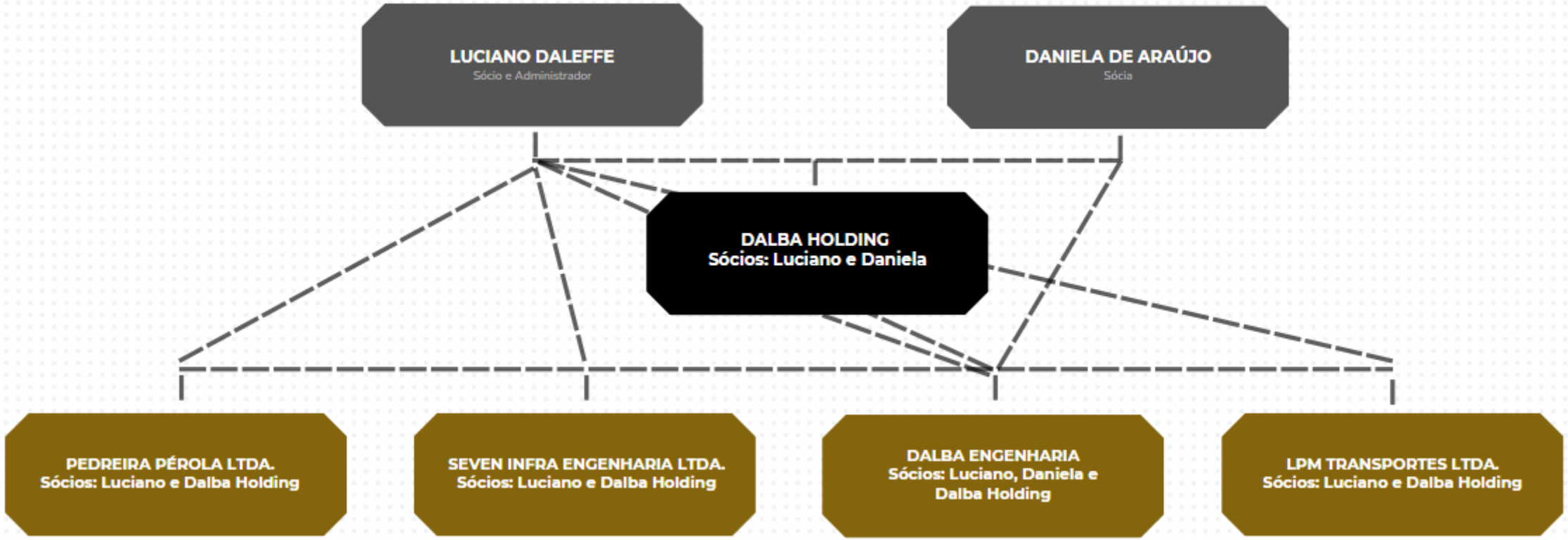

INFORMAÇÕES DO GRUPO

QUADRO FUNCIONAL

A análise do quadro funcional do Grupo Econômico demonstra uma estrutura composta por 873 colaboradores no total – sem contar os vinculados aos consórcios –, referente à competência de junho de 2025, conforme documentação apresentada pelas Recuperandas.

A seguir, será detalhada a distribuição dos colaboradores por recuperanda Requerente, conforme informações constantes nas folhas de pagamento apresentadas. O quadro abaixo ilustra esta composição:

QUADRO FUNCIONAL		
RECUPERANDA	QUANTIDADE	%
SEVEN INFRA ENGENHARIA	357	41%
DALBA ENGENHARIA E EMPREENDIMENTOS LTDA.	516	59%
TOTAL	873	100%

Ao examinar detalhadamente a distribuição dos colaboradores entre as recuperandas do grupo, verifica-se que a Dalba Engenharia e Empreendimentos Ltda concentra a junho de 2025 parte da força de trabalho, com 516 colaboradores, representando 59% do total. Já a Seven Infra Engenharia Ltda. apresenta o total de 357 colaboradores, o que equivale a 41% do quadro funcional total.

Ressalta-se que, na relação de colaboradores apresentada pelas Recuperandas, não constam funcionários registrados nas demais recuperandas, Dalba Holding de Participações Ltda., LPM Transportes Ltda. e Pedreira Pérola Ltda.

Destaca-se, ainda, que, em resposta ao questionário encaminhado pela Administração Judicial, foi informado que as Recuperandas contam com 44 pessoas jurídicas prestadoras de serviços em sua operação, as quais exercem funções de gestão, atividades administrativas, técnicas e de engenharia.

O gráfico a seguir ilustra a atual composição do quadro de colaboradores conforme os dados disponibilizados:

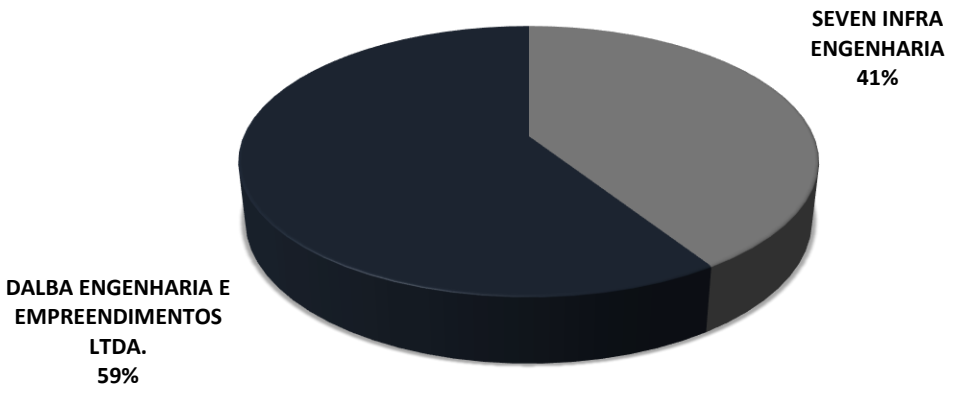

Na Dalba Engenharia, que possui um quadro de 516 colaboradores, os cargos com maior representatividade são Motoristas e Operadores, ambos com 14% do total. Em seguida, destacam-se os Serventes, com 9%, e os Carpinteiros, com 8%. Auxiliares contribuem com 6%, enquanto Pedreiros e Encarregados representam 5% cada. Analistas e Armadores correspondem a 4% individualmente. O restante do quadro funcional abrange diversas funções de apoio técnico e administrativo.

Já na Seven Infra Engenharia, que conta com 357 colaboradores, os Serventes são a categoria mais numerosa, totalizando 23%. Operadores e Motoristas seguem com 17% e 16%, respectivamente. Pedreiros somam 8% do quadro. Por fim, Carpinteiros e Auxiliares representam 5% cada, e Armadores, 4%.

Ambas as empresas apresentam um quadro funcional diversificado, com predominância de atividades de campo e suporte técnico-administrativo.

INFORMAÇÕES DO GRUPO

QUADRO FUNCIONAL

DALBA ENGENHARIA E EMPREENDIMENTOS LTDA.		
TIPO DE COLABORADOR	QUANTIDADE	%
ADVOGADOS	2	0%
AJUDANTES	1	0%
ALMOXARIFE	4	1%
ANALISTAS	23	4%
APONTADOR	6	1%
ARMADOR	21	4%
ASSISTENTES	13	3%
AUXILIARES	30	6%
AUX. ADMINISTRATIVO	17	3%
BORRACHEIRO	2	0%
CARPINTEIRO	39	8%
CHAPEADOR	1	0%
COMPRADOR	3	1%
COBRADOR	1	0%
CONTRA MESTRE	12	2%
COORDENADORES	6	1%
CONTROL.TRANSP.	1	0%
DIRETOR GERAL	1	0%
ELETRICISTA	8	2%
ENCARREGADOS	24	5%
ENGENHEIROS	10	2%
ESTAGIARIO	2	0%
GERENTE DE VENDAS	1	0%
GEOLOGO	1	0%
GREIDISTA	3	1%
LABORATORISTA	3	1%
LAVADOR DE VEICULOS	1	0%
LIDER MANUTENÇÃO INSDUSTRIAL	1	0%
MARINHEIRO	1	0%
MECÂNICOS	17	3%
MEDICO DO TRABALHO	1	0%
MESEIRO	5	1%
MESTRE DE OBRAS	4	1%
MOTORISTAS	70	14%

DALBA ENGENHARIA E EMPREENDIMENTOS LTDA.		
TIPO DE COLABORADOR	QUANTIDADE	%
OPERADORES	71	14%
PEDREIRO	24	5%
PLAN. E PROGR. DE MANUT. PL	3	1%
RASTELEIRO	7	1%
RECEPCIONISTA	2	0%
REVESTIDOR SUPERFICIES CONCRET	2	0%
SECRETARIA EXECUTIVA	1	0%
SERVENTE	47	9%
SÓCIO GERENTE	1	0%
SOLDADOR	7	1%
TECNICO ENFERMAGEM	1	0%
TEC. EM SEGURANÇA DO TRABALHO	8	2%
TOPOGRAFO	1	0%
TORNEIRO MECÂNICO	1	0%
VENDEDOR	1	0%
VIGIA	1	0%
ZELADORA	3	1%
TOTAL	516	100%

SEVEN INFRA ENGENHARIA		
TIPO DE COLABORADOR	QUANTIDADE	PERCENTUAL
ARMADOR	13	4%
ABASTECEDOR	1	0%
APONTADOR	7	2%
AUXILIARES	18	5%
AJUDANTE	8	2%
ASSISTENTES	4	1%
ANALISTAS	0	0%
BORRACHEIRO	1	0%
CARPINTEIRO	19	5%
CONTRA MESTRE	6	2%
ELETRECISTA	4	1%
ENCARREGADOS	6	2%
ESTAGIARIO	1	0%
GREIDISTA	3	1%
LAVADOR	1	0%
LABORATORISTAS	1	0%
MECANICO	8	2%
MESTRE DE OBRAS	1	0%
MESEIRO	2	1%
MOTORISTA	58	16%
NIVELADOR	1	0%
OPERADORES	62	17%
PEDREIRO	30	8%
RASTELEIRO	5	1%
REVESTIDOR	5	1%
SOLDADOR	6	2%
SERVENTES	82	23%
TECNICO EM SEGURANÇA	1	0%
TOPOGRAFO	2	1%
VIGIA	1	0%
TOTAL	357	100%

3.

DALBA

PASSIVO CONTINGENTE

PASSIVO CONTINGENTE

No que se refere ao passivo contingente do Grupo Dalba, atualmente em processo de Recuperação Judicial, a Administração Judicial requisitou a apresentação da relação detalhada dos processos judiciais em que as Recuperandas figuram como rés. Atendendo a essa solicitação, as Recuperandas apresentaram relatório consolidado, cujos valores estão demonstrados a seguir, tanto por classe da ação quanto por Recuperanda, visando garantir a transparência ao procedimento.

Destaca-se que as relações individualizadas e detalhadas de todos os processos integram este relatório como anexos, permitindo consulta completa por qualquer interessado e, nos quadros a seguir, foram considerados os valores das causas.

Quadro Consolidado por Classe da Ação

QUADRO CONSOLIDADO		
CLASSE DA AÇÃO	VALOR	%
CÍVEL	R$ 47.514.068,93	76%
FISCAL	R$ 25.203,18	0%
TRABALHISTA	R$ 14.885.015,03	24%
TOTAL	**R$ 62.424.287,14**	**100%**

Observa-se que a maio de 2025 parte do passivo contingente está relacionada a ações cíveis, que representam aproximadamente 76% do total, seguidas pelas ações trabalhistas (24%). As demandas fiscais correspondem a percentual pouco significativo frente ao total consolidado.

Quadro por Recuperanda

QUADRO DIVIDO POR RECUPERANDA		
recuperanda	VALOR	%
DALBA ENGENHARIA	R$ 56.791.891,23	91%
DALBA HOLDING	R$ 1.795.774,59	3%
PEDREIRA PÉROLA	R$ 1.880.000,00	3%
SEVEN INFRA	R$ 1.507.058,46	3%
TOTAL	**R$ 60.008.535,06**	**100%**

Quanto à distribuição por Recuperanda, verifica-se que o passivo contingente está fortemente concentrado na Dalba Engenharia e Empreendimentos Ltda., que responde por cerca de 91% do valor total. As demais Recuperandas (Dalba Holding, Pedreira Pérola e Seven Infraestrutura) representam, juntas, 9% do montante.

Ressalta-se que os valores apresentados referem-se ao valor da causa atribuído em cada processo, podendo sofrer alterações no decorrer do tempo, seja por determinação judicial ou por composição entre as partes. Assim, tais valores poderão ser majorados ou reduzidos, razão pela qual se recomenda acompanhamento e constante atualização destas informações.

A Administração Judicial reitera que a disponibilização das relações detalhadas visa assegurar a completa transparência e o amplo acesso à informação por parte dos credores, interessados e do próprio juízo, contribuindo significativamente para a condução adequada do processo de recuperação judicial. No que concerne ao passivo contingente, cumpre informar que este permanece inalterado em relação às condições apresentadas no relatório anterior, haja vista que, até a presente data, não houve qualquer atualização formal sobre o tema.

4.

DALBA

PASSIVO CONCURSAL

ESTRUTURA DO PASSIVO

PASSIVO CONCURSAL

Ao analisar a relação de credores apresentada pelas Recuperandas, é possível constatar que **77,11%** do passivo concursal é originário da Dalba Engenharia e Empreendimentos Ltda. As demais recuperandas representam apenas **22,89%** do restante do passivo concursal, conforme apresentado a seguir:

RECUPERANDA	DÍVIDA	PERCENTUAL DO TOTAL
DALBA ENG. E EMPREENDIMENTOS (CONSORCIO - AFIRMA)	R$ 1.205.537,94	1,31%
DALBA ENG. E EMPREENDIMENTOS (CONSORCIO - BANDEIRANTES)	R$ 12.113.861,55	13,17%
DALBA ENG. E EMPREENDIMENTOS (CONSORCIO - TAMBORIL)	R$ 34.951,29	0,04%
DALBA ENGENHARIA E EMPREENDIMENTOS	R$ 70.909.907,50	77,11%
DALBA HOLDING	R$ 50.023,52	0,05%
LPM TRANSPORTES	R$ 228.072,09	0,25%
PEDREIRA PEROLA	R$ 2.213,40	0,00%
SEVEN INFRA	R$ 7.414.391,99	8,06%
TOTAL	**R$ 91.958.959,28**	**100%**

Por sua vez, em que pese a Dalba Holding não apresente passivo relevante próprio na relação de credores apresentada, constatou-se que é avalista em diversos contratos bancários de Dalba Engenharia, sendo também devedora.

A seguir, apresenta-se o gráfico demonstrativo da composição do passivo concursal dividido por recuperanda Requerente:

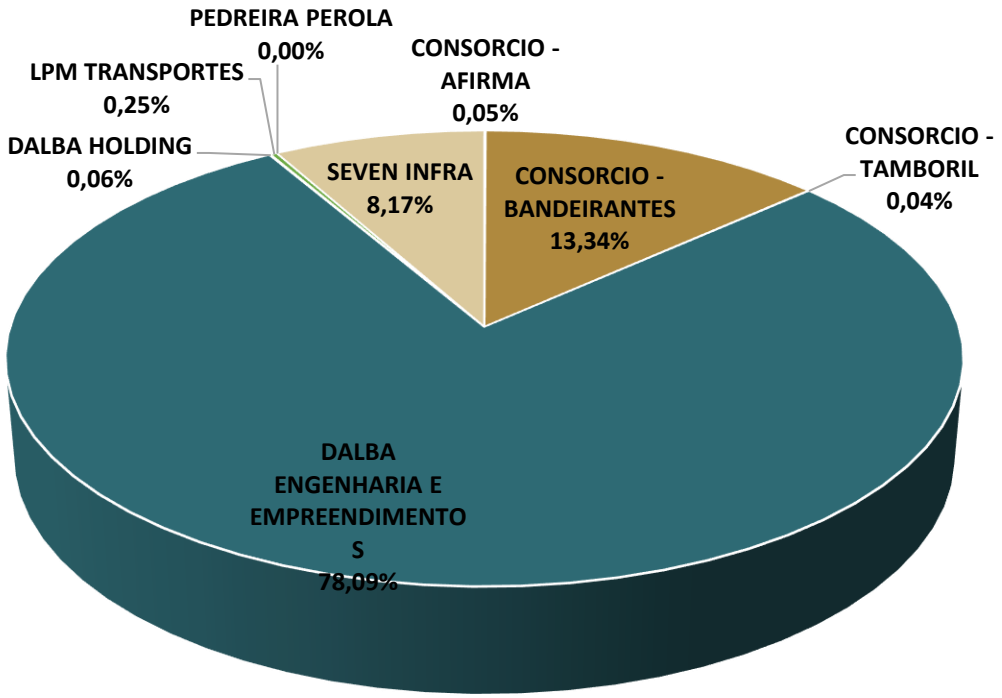

ESTRUTURA DO PASSIVO

PASSIVO CONCURSAL

Ao verificar a relação de credores consolidada apresentada pelas Recuperandas, verifica-se que mais de 70,14% do passivo está **concentrado na Classe Quirografária**.

Ademais, constata-se que os cinco maiores credores são: uma empresa de transportes, que detém 39% do valor total; dois bancos; uma distribuidora de derivados de petróleo; e uma empresa de construções e serviços.

Abaixo, apresenta-se gráfico contendo a composição do passivo consolidado, por classe:

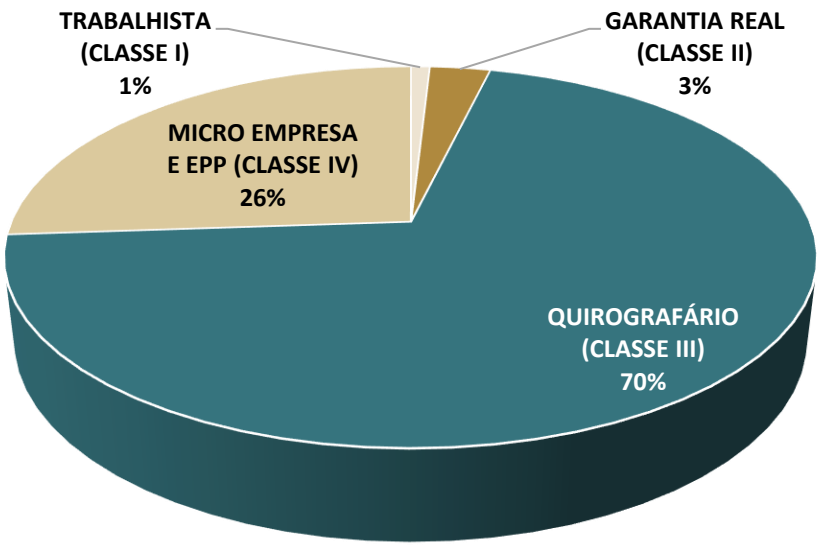

As Recuperandas apresentam o total de **1.185 credores**, divididos entre 6 credores trabalhistas, 2 credores com garantia real, 391 credores quirografários e 786 credores classificados como ME ou EPP.

PRINCIPAIS CREDORES

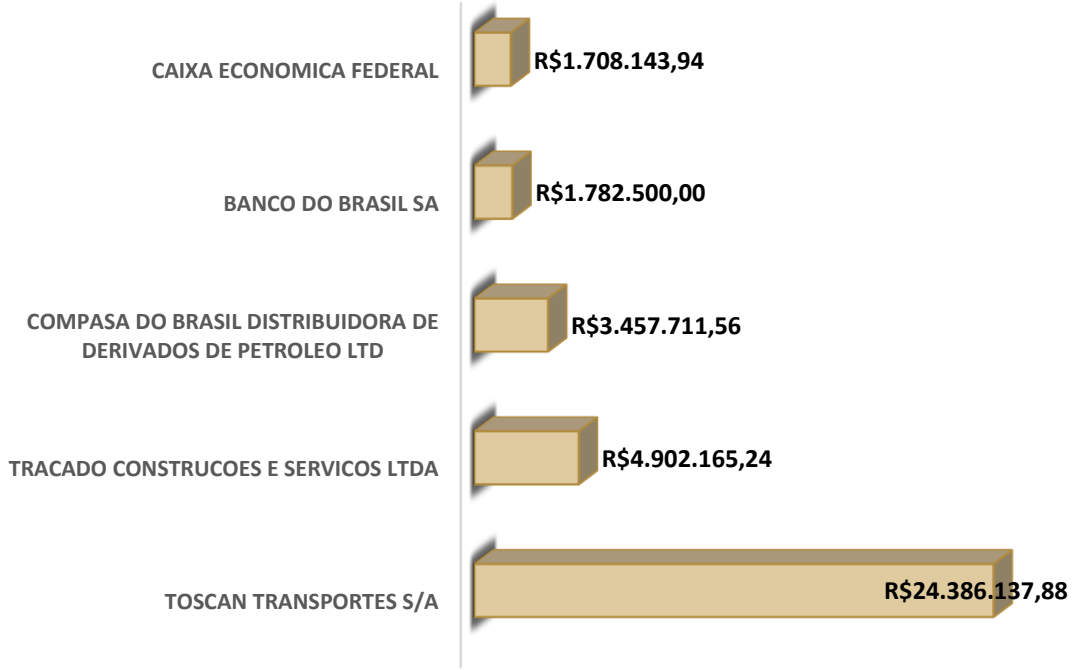

5.

PASSIVO TRIBUTÁRIO

PASSIVO TRIBUTÁRIO

No que diz respeito ao passivo Tributário consolidado do Grupo Dalba, apurado em junho de 2025, o **endividamento tributário total** atingiu quase **R$ 59,4 milhões**.

Uma análise macro desse passivo demonstra que **a maior parte está concentrada em parcelamentos de longo prazo**, os quais representam a esmagadora maioria do total. Essa categoria corresponde a 87% do endividamento, totalizando aproximadamente R$ 51,5 milhões.

As **obrigações fiscais gerais** formam a **segunda maior parte desse endividamento**, representando cerca de 13% do passivo, com um valor de aproximadamente R$ 7,55 milhões. Essa categoria abrange uma variedade de compromissos tributários, sem especificar um único imposto predominante.

Os **demais tributos e processos fiscais compõem a parcela restante do endividamento**, com valores que variam de algumas centenas de milhares a poucos milhões de reais. Estes incluem impostos sobre o consumo (como COFINS e PIS), contribuições previdenciárias (como INSS e FGTS), impostos retidos na fonte (como IRRF e ISSQN retido) e outros débitos específicos relacionados a processos fiscais ou programas de regularização, como os PERT Previdenciário. **No entanto, suas contribuições individuais são significativamente menores em comparação com os parcelamentos de longo prazo e as obrigações fiscais gerais.**

Em síntese, o perfil de endividamento tributário do grupo é fortemente caracterizado por **dívidas consolidadas e parceladas para o longo prazo**, com uma porção menor, mas ainda relevante, de obrigações fiscais gerais e diversos outros tributos pontuais. Destaca-se que no gráfico e na tabela a seguir, serão demonstrados os valores de cada tributo.

PASSIVO TRIBUTÁRIO

RUBRICA	DALBA ENGENHARIA E EMPREENDIMENTOS	DALBA HOLDING	LPM TRANSPORTES	PEDREIRA PERÓLA	SEVEN INFRA	CONSOLIDADO	%
OBRIGAÇÕES FISCAIS	**R$ 4.460.612,94**	**R$ 1.188,03**	**R$ 326.920,53**	**R$ 263.980,69**	**R$ 2.501.837,53**	**R$ 7.554.539,72**	**13%**
COFINS A RECOLHER	R$ 1.740.032,18	R$ -	R$ 268.604,98	R$ -	R$ 104.729,43	R$ 2.113.366,59	4%
CONT. SINDICAL A RECOLHER	R$ 191.541,36	R$ -	R$ -	R$ -	R$ 95.273,81	R$ 286.815,17	0%
DNPM A RECOLHER	R$ 92.057,36	R$ -	R$ -	R$ -	R$ -	R$ 92.057,36	0%
CSLL A RECOLHER	R$ -	R$ -	R$ -	R$ -	R$ 62.280,06	R$ 62.280,06	0%
FGTS A RECOLHER	R$ 204.522,27	R$ -	R$ -	R$ -	R$ 100.945,28	R$ 305.467,55	1%
INSS A RECOLHER	R$ 536.480,36	R$ -	R$ -	R$ -	R$ 1.174.368,91	R$ 1.710.849,27	3%
INSS RETIDO NA FONTE A RECOLHER	R$ 25.738,62	R$ -	R$ -	R$ -	R$ -	R$ 25.738,62	0%
IRRF A RECOLHER	R$ 13.362,30	R$ -	R$ -	R$ -	R$ 12.553,98	R$ 25.916,28	0%
ISSQN A RECOLHER	R$ 307.681,66	R$ -	R$ -	R$ -	R$ 363.931,35	R$ 671.613,01	1%
ISSQN RETIDO A RECOLHER	R$ 265.770,97	R$ -	R$ -	R$ -	R$ 6.285,04	R$ 272.056,01	0%
PIS A RECOLHER	R$ 389.582,36	R$ -	R$ 58.315,55	R$ -	R$ 24.965,90	R$ 472.863,81	1%
PIS/COFINS/CSLL RETIDO A RECOLHER	R$ 36.844,34	R$ 1.188,03	R$ -	R$ -	R$ 331.091,18	R$ 369.123,55	1%
IRRF S/ SALÁRIOS	R$ 230.501,48	R$ -	R$ -	R$ -	R$ 225.412,59	R$ 455.914,07	1%
ISSQN PROC. 0300037-51.2017.8.24.0086	R$ 15.877,06	R$ -	R$ -	R$ -	R$ -	R$ 15.877,06	0%
ISSQN PROC. 03000623-35.2017.8.24.0039	R$ 230.850,80	R$ -	R$ -	R$ -	R$ -	R$ 230.850,80	0%
ISSQN PROC. 030040-06.2017.8.24.0086	R$ 8.671,94	R$ -	R$ -	R$ -	R$ -	R$ 8.671,94	0%
PERT. PREVIDENCIARIO PED. 254026	R$ 128.339,43	R$ -	R$ -	R$ -	R$ -	R$ 128.339,43	0%
PERT. PREVIDENCIARIO PED. 2525686	R$ -	R$ -	R$ -	R$ 263.980,69	R$ -	R$ 263.980,69	0%
PIS PARC. Nº 00006770366	R$ 7.614,31	R$ -	R$ -	R$ -	R$ -	R$ 7.614,31	0%
COFINS PARC. Nº 006770366	R$ 35.144,14	R$ -	R$ -	R$ -	R$ -	R$ 35.144,14	0%
FGTS RESCISÓRIO A RECOLHER	R$ -	R$ -	R$ -	R$ -	R$ -	R$ -	0%
OBRIGAÇÕES FISCAIS A LONGO PRAZO	**R$ -**	**R$ -**	**R$ -**	**R$ 324.249,51**	**R$ -**	**R$ 324.249,51**	**1%**
PARCELAMENTOS A LONGO PRAZO	**R$ 31.101.188,60**	**R$ -**	**R$ 212.394,43**	**R$ 3.909.693,78**	**R$ 16.271.513,44**	**R$ 51.494.790,25**	**87%**
TOTAL	**R$ 35.561.801,54**	**R$ 1.188,03**	**R$ 539.314,96**	**R$ 4.173.674,47**	**R$ 18.773.350,97**	**R$ 59.373.579,48**	**100%**

Em junho de 2025, o **endividamento tributário consolidado do grupo** totaliza aproximadamente **R$ 59,3 milhões**. A distribuição desse passivo entre as entidades revela que a **Dalba Engenharia E Empreendimentos** detém a maior parte, com um montante superior a **R$ 35,5 milhões**, representando aproximadamente **59,8% do total consolidado**. Em seguida, a **Seven Infra** apresenta um passivo de mais de **R$ 18,7 milhões**, correspondendo a cerca de **31,6% do endividamento tota**l. A **Pedreira Peróla** contribui com pouco mais de **R$ 4,1 milhões para o total**, o que equivale a aproximadamente **7% do passivo consolidado**. A **LPM Transportes** possui um endividamento de cerca de R$ 539 mil, ou aproximadamente **0,91% do total**. Finalmente, a **Dalba Holding** registra o menor passivo, com **aproximadamente R$ 1,1mil**, representando **uma parcela insignificante de 0,002% do total**.

6.

ANÁLISE CONTÁBIL GRUPO DALBA ENGENHARIA

CONSIDERAÇÕES INICIAIS

As presentes considerações iniciais visam apresentar a análise da variação patrimonial ocorrida no mês de junho de 2025, referente ao Grupo Dalba Engenharia, composto pelas recuperandas Dalba Engenharia, Dalba Holding, LPM Transportes, Seven Infra Engenharia e Pedreira Pérola. Para fins comparativos, foram utilizados os saldos constantes nos balancetes de abril de 2025 e maio de 2025, os quais foram encaminhados previamente à Administração Judicial.

Cumpre ressaltar que a presente análise fundamenta-se exclusivamente em dados contábeis extraídos do Balancete de Verificação referente ao mês de junho de 2025. Tais informações não foram submetidas a procedimentos de auditoria independente. Por esse motivo, não é possível atestar, neste momento, que os dados apresentados pela Recuperanda sejam integralmente corretos, precisos ou completos, tampouco que abranjam todos os aspectos relevantes para uma compreensão adequada da situação econômico-financeira do grupo.

Por fim, destaca-se que será realizada a análise consolidada das recuperandas e, mensalmente, proceder-se-á à análise individual de uma das recuperandas, portanto, neste mês foi analisada a recuperanda **Dalba Holding**, com o intuito de permitir uma avaliação mais detalhada da situação patrimonial e financeira de cada entidade.

7.

ANÁLISE CONTÁBIL CONSOLIDADA GRUPO DALBA

ANÁLISE CONTÁBIL CONSOLIDADA

ANÁLISE DO ATIVO

RUBRICA	abr/25	mai/25	AH	jun/25	AH
ATIVO	**555.722.118,08**	**556.875.684,28**	**0%**	**560.942.022,29**	**1%**
ATIVO CIRCULANTE	**145.820.734,92**	**144.548.366,48**	**-1%**	**136.971.713,93**	**-5%**
CAIXA E EQUIVALENTES DE CAIXA	3.580.760,54	3.110.255,12	-13%	3.163.109,97	2%
CAIXA	224.921,30	216.825,46	-4%	216.173,21	0%
BANCOS	3.350.124,27	192.006,99	-94%	2.336.121,42	1117%
APLICAÇÕES FINANCEIRAS	5.714,97	2.701.422,67	47169%	610.815,34	-77%
DUPLICATAS A RECEBER	**36.106.243,27**	**20.477.049,37**	**-43%**	**20.292.384,16**	**-1%**
CLIENTES A RECEBER	36.106.243,27	20.477.049,37	-43%	20.292.384,16	-1%
CREDITOS DE OBRAS	259.717,43	259.706,38	0%	261.640,91	1%
ESTOQUES	**30.355.614,05**	**33.474.775,05**	**10%**	**32.498.586,60**	**-3%**
CREDITOS	**73.907.841,33**	**85.423.647,24**	**16%**	**79.136.034,41**	**-7%**
ADIANTAMENTOS	70.377.504,09	81.432.966,93	16%	75.076.246,55	-8%
IMPOSTOS A RECUPERAR	3.530.337,24	3.990.680,31	13%	4.059.787,86	2%
DESPESAS A APROPRIAR	1.610.558,30	1.802.933,32	12%	1.619.957,88	-10%
NÃO CIRCULANTE	**409.901.383,16**	**412.327.317,80**	**1%**	**423.970.308,36**	**3%**
CRÉDITOS	**182.062.276,67**	**185.233.038,38**	**2%**	**196.426.292,19**	**6%**
IMPOSTOS A RECUPERAR	768.782,07	709.666,82	-8%	650.551,57	-8%
CONTA CORRENTE PARTES RELACIONADAS	181.293.494,60	184.076.349,53	2%	195.328.718,59	6%
CRÉDITOS ADIANTAMENTOS	-	447.022,03	100%	447.022,03	0%
INVESTIMENTOS	**135.184.160,50**	**135.186.033,01**	**0%**	**135.194.332,31**	**0%**
ATIVO N CIRCULANTE MANTIDO P/ VENDA	1.336.051,18	1.336.051,18	0%	1.336.051,18	0%
PARTICIPAÇÕES SOCIETÁRIAS	63.131.099,97	63.131.199,97	0%	63.132.299,97	0%
ADIANTAMENTO PARA AUMENTO DE CAPITAL	52.399.542,27	52.401.314,78	0%	52.408.514,08	0%
EQUIVALENCIA PATRIMONIAL	18.317.467,08	18.317.467,08	0%	18.317.467,08	0%
IMOBILIZADO	**92.654.945,99**	**91.908.246,41**	**-1%**	**92.349.683,86**	**0%**
BENS EM OPERAÇÕES	164.621.324,18	164.667.404,88	0%	165.726.815,61	1%
(-) DEPRECIAÇÃO ACUMULADA	- 130.124.744,50	- 131.115.719,73	1%	- 131.888.186,36	1%
AAP - AJUSTES DE AVALIAÇÃO PATRIMONIAL	31.786.249,84	31.786.249,84	0%	31.786.249,84	0%
DEPRECIAÇÃO - ESTORNO FISCAL	26.024.989,92	26.223.184,87	1%	26.377.678,22	1%
CONSORCIOS	347.126,55	347.126,55	0%	347.126,55	0%

A análise da composição do **Ativo** ao longo do trimestre (abril a junho de 2025) **demonstra uma estabilização seguida de uma alteração sutil na estrutura patrimonial**. Em abril e maio de 2025, a proporção do **Ativo Circulante** manteve-se em **26% do total**, enquanto o **Ativo Não Circulante** representou **74%.**

Em junho de 2025, houve uma leve mudança, com o **Ativo Circulante diminuindo para 24%** e o **Ativo Não Circulante aumentando para 76%**, indicando uma concentração maior de ativos de longo prazo

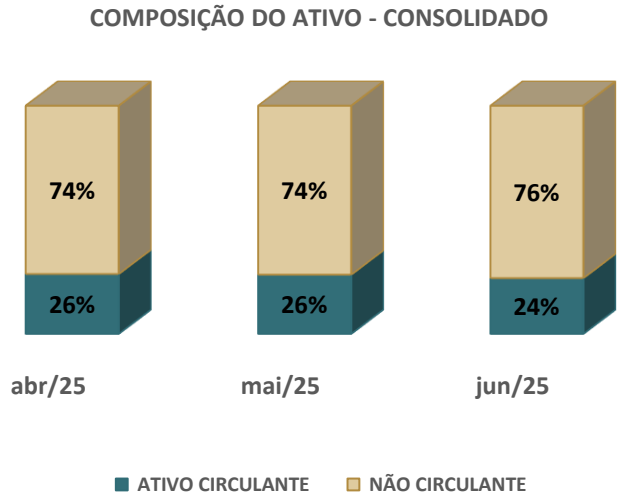

A recuperanda demonstra uma trajetória de crescimento consistente em seu ativo total, que evoluiu de R$ 555,7 milhões em abril de 2025 para R$ 556,8 milhões em maio de 2025, e atingiu R$ 560,9 milhões em junho de 2025 (crescimento de 1%). Este movimento indica uma expansão gradual da base de ativos do grupo.

O **Ativo Circulante** demonstrou dinamismo operacional, porém com uma retração recente. Após alcançar R$ 145,8 milhões em abril de 2025 e R$ 144,5 milhões em maio de 2025 (queda de 1%), o **valor diminuiu para R$ 136,9 milhões em junho de 2025 (queda de 5%), sinalizando uma redução na liquidez de curto prazo**.

ANÁLISE CONTÁBIL CONSOLIDADA

ANÁLISE DO ATIVO

A rubrica Caixa e Equivalentes de Caixa apresentou volatilidade, com uma queda de 13% entre abril (R$ 3,5 milhões) e maio (R$ 3,1 milhões), seguida por um leve crescimento de 2% em junho, estabilizando-se em R$ 3,1 milhões.

As **Duplicatas a Receber (Clientes a Receber) apresentaram** alta volatilidade, após um salto para R$ 36,1 milhões em abril, caíram 43% para R$ 20,4 milhões em maio, e continuaram em queda de 1% em junho, atingindo R$ 20,2 milhões

Os **Estoques** mantiveram-se **relativamente estáveis**, atingindo R$ 33,4 milhões em maio, mas apresentaram uma queda de 3% em junho, encerrando em R$ 32,4 milhões

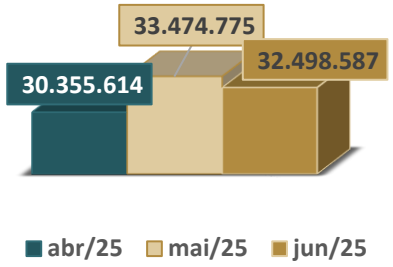

Os **Créditos**, dos quais os **Adiantamentos** representam cerca de 95%, demonstram um comportamento de recuperação seguida de queda. Após um aumento de 16% entre abril e maio (de R$ 73,9 milhões para R$ 85,4 milhões em Créditos e de R$ 70,3 milhões para R$ 81,4 milhões em Adiantamentos), ambos registraram uma retração de 7% e 8% respectivamente em junho, com Adiantamentos fechando em R$ 75 milhões. O **gráfico Adiantamentos** ilustra essa tendência de recuperação e subsequente declínio.



O **Ativo Não Circulante** manteve seu **crescimento consistente e gradual**, avançando de R$ 409,9 milhões em abril de 2025 para R$ 412,3 milhões em maio (crescimento de 1%) e encerrando junho de 2025 em R$ 423,9 milhões (alta adicional de 3%).

A rubrica **Conta Corrente Partes Relacionadas no Ativo Não Circulante** mostrou uma recuperação e crescimento, saindo de R$ 181,2 milhões em abril para R$ 184 milhões em maio (crescimento de 2%), e registrando um crescimento mais expressivo de 6% em junho, atingindo R$ 195,3 milhões. O **gráfico Conta Corrente Partes Relacionadas** espelha essa trajetória de crescimento, destacando o salto em junho de 2025.

CONTA CORRENTE PARTES RELACIONADAS



Os **Investimentos** permaneceram estáveis entre abril e junho de 2025, com valores em torno de R$ 135,1 milhões.

Por outro lado, o **Imobilizado** manteve sua trajetória de redução gradual, refletindo o impacto da depreciação acumulada, embora em junho tenha havido uma leve estabilização (0%) em R$ **92,3** milhões, após as quedas anteriores.

ANÁLISE CONTÁBIL CONSOLIDADA

ANÁLISE DO PASSIVO

RUBRICA	abr/25	mai/25	AH	jun/25	AH
PASSIVO	**580.564.818,88**	**585.540.267,67**	**1%**	**586.436.847,60**	**0%**
PASSIVO CIRCULANTE	**204.465.298,22**	**209.978.507,35**	**3%**	**206.103.870,15**	**-2%**
OBRIGAÇÕES A CURTO PRAZO	**204.465.298,22**	**209.978.507,35**	**3%**	**206.103.870,15**	**-2%**
EMPRESTIMOS ROTATIVOS E FINAMES	6.358.351,68	6.108.991,41	-4%	6.268.938,77	3%
FINANCIAMENTOS A CURTO PRAZO	4.088.498,30	4.088.498,30	0%	4.014.954,24	-2%
FORNECEDORES	80.269.911,50	83.769.478,29	4%	78.439.222,56	-6%
OBRIGAÇÕES FISCAIS	8.359.306,33	8.503.395,23	2%	7.554.539,72	-11%
OBRIGAÇÕES COM PESSOAL	2.341.060,70	2.436.469,75	4%	2.939.888,39	21%
PROVISÃO 13º SALARIO	1.552.440,76	1.857.374,48	20%	2.250.431,48	21%
PROVISÃO DE FÉRIAS	5.935.674,65	6.034.345,62	2%	6.373.220,93	6%
ADIANTAMENTO DE CLIENTES	16.650.606,85	13.073.934,71	-21%	13.321.030,33	2%
DÉBITOS DE OBRAS	78.909.447,45	84.106.019,56	7%	84.941.643,73	1%
PASSIVO NÃO CIRCULANTE	**180.734.153,67**	**180.196.393,33**	**0%**	**184.967.610,46**	**3%**
OBRIGAÇÕES A LONGO PRAZO	180.734.153,67	180.196.393,33	0%	184.967.610,46	3%
FINANCIAMENTOS E EMPRESTIMOS LP	26.162.639,82	24.962.508,49	-5%	24.226.921,94	-3%
PARCELAMENTOS A LONGO PRAZO	27.574.104,60	28.775.452,57	4%	31.313.583,03	9%
OBRIGAÇÕES TRIBUTARIAS LP	20.121.022,85	20.088.456,33	0%	20.505.456,73	2%
IRPJ/CSLL DIFERIDO	936.989,55	936.989,55	0%	936.989,55	0%
CONTA CORRENTE PARTES RELACIONADAS	95.847.547,24	95.335.347,49	-1%	97.880.622,45	3%
ADIANTAMENTO LP	3.471.176,72	3.477.571,43	0%	3.483.969,29	0%
DÉBITOS DE OBRAS EM CONSORCIOS	699.431,36	699.431,36	0%	699.431,36	0%
FORNECEDORES LP	5.921.241,53	5.920.636,11	0%	5.920.636,11	0%
PATRIMÔNIO LÍQUIDO	**195.365.366,99**	**195.365.366,99**	**0%**	**195.365.366,99**	**0%**
CAPITAL SOCIAL	124.392.043,27	124.392.043,27	0%	124.392.043,27	0%
RESERVA DE LUCROS	68.738.063,40	68.738.063,40	0%	68.738.063,40	0%
PREJUÍZOS ACUMULADOS	- 39.640.294,00	- 39.640.294,00	0%	- 39.640.294,00	0%
AAP - AJUSTE AVALIAÇÃO PATRIMONIAL	17.252.631,99	17.252.631,99	0%	17.252.631,99	0%
EQUIVALÊNCIA PATRIMONIAL	24.622.922,33	24.622.922,33	0%	24.622.922,33	0%

A análise do **Passivo** evidencia a situação financeira do grupo. O **Patrimônio Líquido manteve-se estável** entre abril e junho de 2025.

Cabe ressaltar que a diferença entre o total do passivo e o total do ativo decorre do não reconhecimento dos resultados referentes aos meses analisados.

Paralelamente, o **Passivo Circulante** demonstrou expansão até maio e uma ligeira retração em junho de 2025. Cresceu de 3% em maio de 2025 cotejando o saldo de abril de 2025, mas recuou para 35% em junho de 2025, indicando ainda pressão significativa sobre o fluxo de caixa de curto prazo.

O **Passivo Não Circulante**, por sua vez, **manteve-se estável em abril e maio de 2025**, registrando aumento para 3% em junho de 2025. **O passivo total** apresentou um crescimento gradual, **atingindo R$ 585,5 milhões em maio e R$ 586,4 milhões em junho de 2025**.

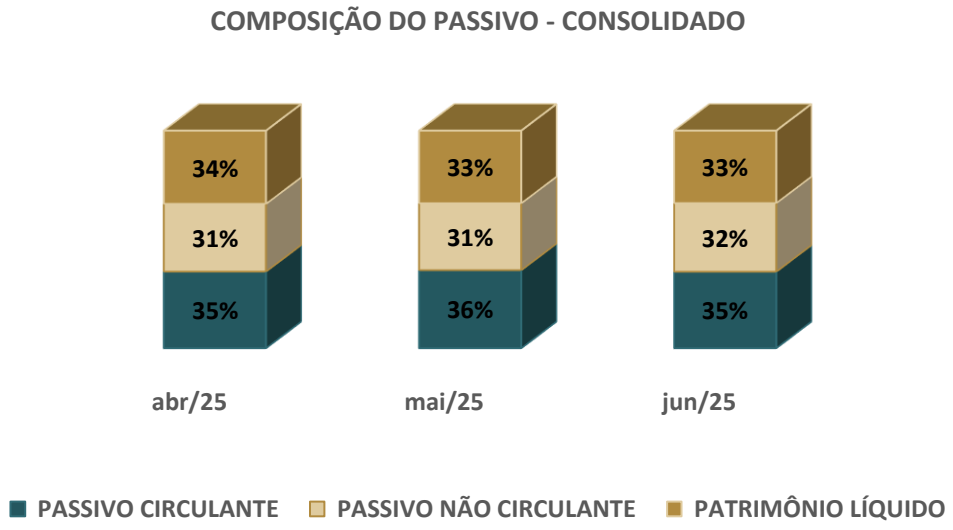

ANÁLISE CONTÁBIL CONSOLIDADA

ANÁLISE DO PASSIVO

As **Obrigações de Curto Prazo** (Passivo Circulante), que haviam crescido 3% de abril para maio de 2025 (de R$ 204,4 milhões para R$ 209,9 milhões), reduziram em 2% em junho de 2025, totalizando R$ 206,1 milhões. Dentro deste grupo, os **Fornecedores** exibiram um crescimento de 4% entre abril e maio de 2025 (R$ 80,2 milhões para R$ 83,7 milhões), mas diminuíram 6% em junho de 2025, para R$ 78,4 milhões. O gráfico **Fornecedores** ilustra essa dinâmica.

As **Obrigações Fiscais** apresentaram um crescimento de 2% entre abril e maio de 2025, mas uma queda significativa de 11% em junho de 2025, atingindo R$ 7,5 milhões. Em contraste, as **Obrigações com Pessoal e Provisão 13º Salário** tiveram crescimento expressivo em junho de 2025, de 21% para ambos, totalizando R$ 2,9 milhões e R$ 2,2 milhões, respectivamente.

A rubrica **Adiantamento de Clientes** continuou a tendência de decréscimo, caindo 21% entre abril e maio de 2025(de R$ 16,6 milhões para R$ 13,0 milhões), com uma pequena recuperação de 2% em junho de 2025, alcançando R$ 13,3 milhões.

Os **Débitos de Obras** mantiveram um crescimento contínuo, com um aumento de 7% de abril para maio de 2025 e 1% em junho de 2025, alcançando R$ 84,9 milhões.

O **Passivo Não Circulante** apresentou estabilidade entre abril e maio de 2025, mas registrou um crescimento de 3% em junho de 2025, atingindo R$ 184,9 milhões.

Já, os **Parcelamentos a Longo Prazo** tiveram um crescimento de 4% de abril de 2025 para maio de 2025 e 9% em junho de 2025, atingindo R$ 31,3 milhões. A **Conta Corrente Partes Relacionadas** (não circulante) apresentou uma leve redução de 1% de abril para maio de 2025, seguida por um aumento de 3% em junho de 2025, alcançando R$ 97,8 milhões.

Os **Empréstimos e Financiamentos de Curto Prazo** mostraram uma redução gradual, mantendo-se em patamar similar em junho de 2025 com R$ 10,2 milhões. Já, os **Empréstimos e Financiamentos de Longo Prazo** continuaram a tendência de redução, caindo 5% de abril para maio e 3% em junho de 2025 , totalizando R$ 24,2 milhões.

O **gráfico** a seguir **Empréstimos E Financiamentos A Curto E Longo Prazo** demonstra as variações do período analisado:

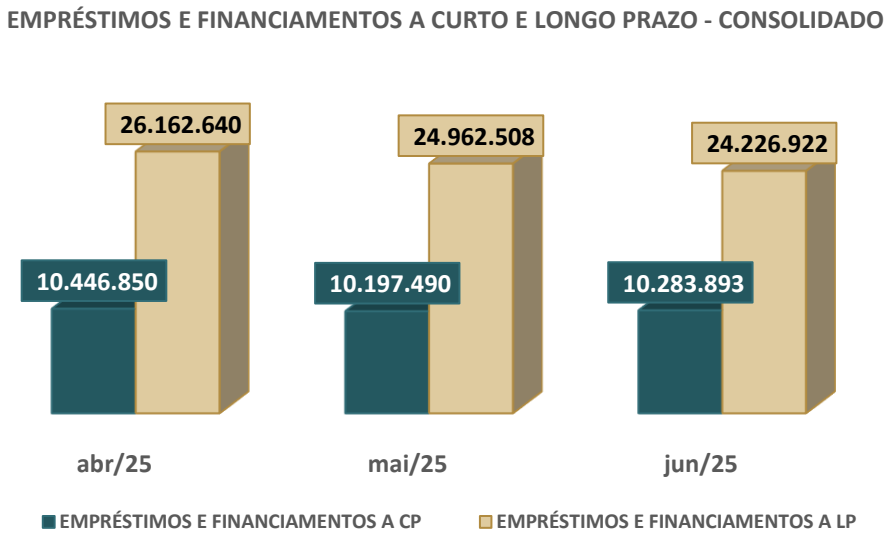

ANÁLISE CONTÁBIL CONSOLIDADA

ANÁLISE DO DRE

RUBRICA	abr/25	mai/25	AH	jun/25	AH
RECEITA OPERACIONAL LÍQUIDA	**104.540.984,90**	**128.898.082,63**	**23%**	**154.687.578,84**	**20%**
VENDA DE MERCADORIAS	6.597.255,30	8.169.629,95	24%	9.624.710,96	18%
VENDA DE SERVIÇOS	106.811.109,96	132.152.728,37	24%	158.400.017,82	20%
VENDAS LOCAÇÃO	5.926.746,38	6.044.246,57	2%	6.044.246,57	0%
VENDAS ENERGIA ELETRICA	10.424,42	10.424,42	0%	10.424,42	0%
(-) IMPOSTOS SOBRE VENDAS	- 7.989.671,52	- 10.663.167,04	33%	- 12.576.041,29	18%
(-) DEVOLUÇÃO DE MERCADORIAS	- 6.814.879,64	- 6.815.779,64	0%	- 6.815.779,64	0%
(-) CUSTOS MERCADORIAS E SERVIÇOS	- 262.048,41	- 262.048,41	0%	- 542.848,41	107%
LUCRO BRUTO	**104.278.936,49**	**128.636.034,22**	**23%**	**154.144.730,43**	**20%**
(-) DESPESAS OPERACIONAIS	**- 111.974.769,84**	**- 138.087.652,90**	**23%**	**- 162.343.484,79**	**18%**
MATERIAIS APLICADOS	- 35.416.090,82	- 44.178.461,56	25%	- 51.003.646,77	15%
DESPESAS GERAIS	- 42.460.790,93	- 51.364.734,43	21%	- 59.437.480,77	16%
DESPESAS COM FOLHA DE PAGAMENTO	- 29.774.849,66	- 37.281.324,65	25%	- 45.633.517,53	22%
DEPRECIAÇÕES E AMORTIZAÇÃO	- 3.974.772,78	- 4.943.817,18	24%	- 5.850.880,80	18%
DESPESAS TRIBUTARIAS	- 1.010.798,30	- 1.180.042,68	17%	- 1.433.179,87	21%
DEPRECIAÇÃO - ESTORNO FISCAL	662.532,65	860.727,60	30%	1.015.220,95	18%
(-) LUCRO ANTES DO RESULTADO FINANCEIRO	**- 7.695.833,35**	**- 9.451.618,68**	**23%**	**- 8.198.754,36**	**-13%**
(-) RESULTADO FINANCEIRO	**- 4.234.543,59**	**- 4.913.590,99**	**16%**	**- 5.584.075,29**	**14%**
RECEITAS FINANCEIRAS	254.169,61	292.066,40	15%	308.241,76	6%
(-) DESPESAS FINANCEIRAS	- 4.488.713,20	- 5.205.657,39	16%	- 5.892.317,05	13%
(-) RESULTADO OPERACIONAL LÍQUIDO	**- 11.930.376,94**	**- 14.365.209,67**	**20%**	**- 13.782.829,65**	**-4%**
OUTRAS RECEITAS E DESPESAS	**6.417.663,66**	**10.227.196,96**	**59%**	**13.648.264,66**	**33%**
OUTRAS DESPESAS	- 787.893,38	- 757.303,78	-4%	- 863.678,55	14%
OUTRAS RECEITAS	7.205.557,04	10.984.500,74	52%	14.511.943,21	32%
PARTICIPAÇÕES EM CONSORCIOS	- 19.329.987,52	- 24.526.570,68	27%	- 25.360.260,32	3%
RESULTADO DO PERÍODO	**- 24.842.700,80**	**- 28.664.583,39**	**15%**	**- 25.494.825,31**	**-11%**

Apesar do crescimento robusto das receitas, **o grupo Dalba** enfrentou desafios significativos, com **despesas acompanhando ou superando o aumento das receitas**, o que impediu a conversão em lucro.

O **Resultado do Período** permaneceu deficitário, mas registrou uma melhoria de 11% (redução do prejuízo) em junho de 2025, passando de R$ -28,6 milhões em maio para R$ -25,4 milhões. O gráfico **Resultado Do Período - Consolidado** ilustra a variação do prejuízo ao longo dos meses.

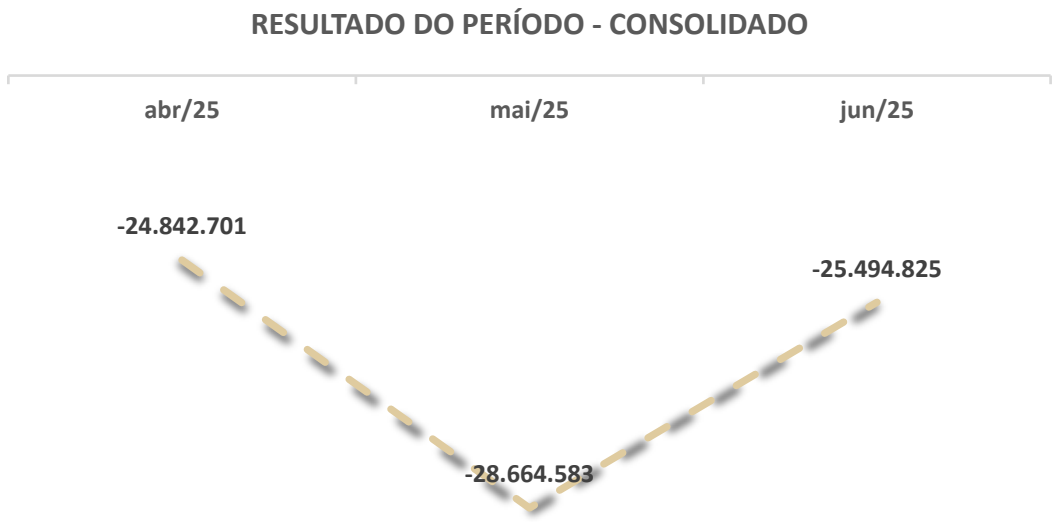

A **Receita Operacional Líquida** manteve um crescimento expressivo e consistente, saltando de R$ 104,5 milhões em abril de 2025 para R$ 128,8 milhões em maio de 2025 (aumento de 23%) e atingindo R$ 154,6 milhões em junho de 2025 (aumento de 20%). O principal motor desse crescimento foi a **Venda de Serviços**, que se consolidou como a fonte primária de receita, evoluindo de R$ 106,8 milhões em abril de 2025 para R$ 132,1 milhões em maio de 2025 (24%) e R$ 158,4 milhões em junho de 2025 (20%). A **Venda de Mercadorias** também demonstrou crescimento sólido, de 24% em maio de 2025 e 18% em junho de 2025, atingindo R$ 9,6 milhões. Os **Impostos sobre Vendas** cresceram proporcionalmente, acompanhando o aumento das vendas, com alta de 33% em maio de 2025 e 18% em junho de 2025.

ANÁLISE CONTÁBIL CONSOLIDADA

ANÁLISE DO DRE

O **Lucro Bruto** seguiu a mesma **tendência de crescimento da receita**, passando de R$ 104,2 milhões em abril de 2025 para R$ 128,6 milhões em maio de 2025 (23%) e R$ 154,1 milhões em junho de 2025 (20%). No entanto, os **Custos de Mercadorias e Serviços**, que haviam permanecido estáveis, registraram um aumento significativo de 107% em junho de 2025, para R$ 542 mil negativos.

As **Despesas Operacionais** totais continuaram a crescer substancialmente, passando de R$ 111,9 milhões em abril de 2025 para R$ 138,0 milhões em maio de 2025 (23%) e R$ 162,3 milhões em junho de 2025 (18%).

Já, as **Despesas Gerais** continuaram a ser a rubrica de maior impacto, com crescimento de 21% em maio de 2025 e 16% em junho de 2025, atingindo R$ 59,4 milhões.

Cabe destacar, que os **Materiais Aplicados** também apresentaram aumento contínuo, de 25% em maio de 2025 e 15% em junho de 2025, chegando a R$ 51,0 milhões.

Entretando as **Despesas com Folha de Pagamento e Depreciações e Amortização** mantiveram um padrão de crescimento estável, com aumentos de 22% e 18% respectivamente em junho de 2025.

O **Lucro Antes do Resultado Financeiro** permaneceu negativo, mas apresentou uma melhoria (redução do prejuízo) de 13% em junho de 2025, passando de R$ -9,4 milhões em maio de 2025 para R$ -8,1 milhões. O **Resultado Financeiro** foi consistentemente negativo e crescente, com aumento de 16% em maio e 14% em junho de 2025, atingindo R$ -5,5 milhões, devido ao crescimento das despesas financeiras.

Ainda, o **Resultado Operacional Líquido** continuou deficitário, mas demonstrou uma melhoria de 4% (redução do prejuízo) em junho de 2025, passando de R$ -14,3 milhões em maio de 2025 para R$ -13,7 milhões. As **Outras Receitas e Despesas** tiveram um crescimento de 59% em maio de 2025 e 33% em junho de 2025, alcançando R$ 13,6 milhões, impulsionadas pelo crescimento das **Outras Receitas**.

No entanto, as **Participações em Consórcios** mantiveram-se como um **custo crescente e consistentemente**, aumentando 27% em maio de 2025 e 3% em junho de 2025, para R$ 25,3 milhões negativos. A seguir é demonstrado o **gráfico** a distribuição da receita, despesas, e custos consolidados do grupo:

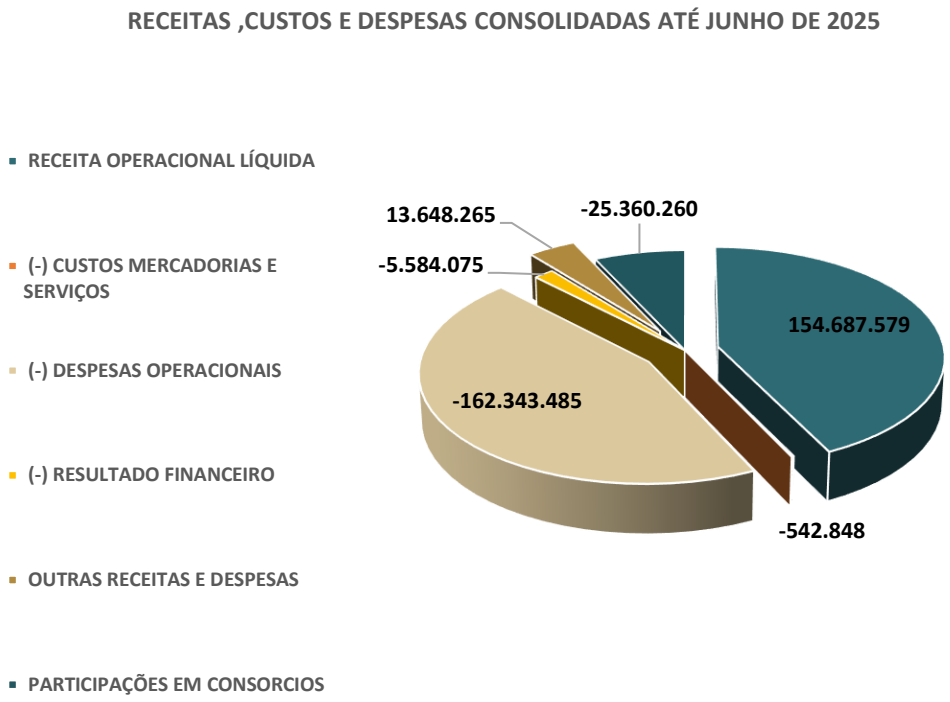

ANÁLISE CONTÁBIL CONSOLIDADA

ANÁLISE ÍNDICES DE LIQUIDEZ

A **Liquidez Geral** das recuperandas manteve-se relativamente estável e acima de 1,0, iniciando em 1,20 em abril de 2025, reduzindo ligeiramente para 1,19 em maio de 2025 e retornando a 1,20 em junho de 2025. Esse patamar indica que a soma dos ativos circulantes e realizáveis a longo prazo supera o total das obrigações, demonstrando uma capacidade de solvência de longo prazo adequada. O gráfico "**índices de liquidez**" confirma a consistência da liquidez geral.

Em contrapartida, a **Liquidez Imediata** continua sendo a situação mais preocupante, apresentando valores extremamente baixos e deteriorando-se ainda mais em junho. Após 0,02 em abril de 2025 e 0,01 em maio de 2025, o índice caiu para 0,00 em junho de 2025. Isso significa que a recuperanda possui nenhuma disponibilidade imediata (caixa e equivalentes de caixa) para cobrir suas obrigações de curto prazo, sinalizando um problema crítico de liquidez imediata. O gráfico "**índices de liquidez**" ressalta a proximidade desse índice a zero.

A **Liquidez Seca** demonstrou uma tendência de queda gradual, oscilando de 0,56 em abril de 2025 para 0,53 em maio e 0,51 em junho de 2025. Este índice, que exclui os **estoques**, revela que a recuperanda consegue cobrir aproximadamente 51% de suas obrigações de curto prazo utilizando apenas seus ativos mais líquidos (excluindo estoques), o que é insuficiente para cobrir 100% das obrigações. O gráfico "**índices de liquidez**" mostra a queda constante desse índice.

O índice de **Liquidez Corrente** apresenta a segunda situação mais crítica, mantendo-se consistentemente abaixo de 1,0 e em queda. Com valores de 0,71 em abril, 0,69 em maio e 0,66 em junho de 2025, o índice revela que a recuperanda possui apenas cerca de 66 centavos em ativos circulantes para cada real de obrigação de curto prazo. O gráfico "**índices de liquidez**" confirma essa tendência de declínio, indicando uma insuficiência crescente de recursos circulantes para cobrir obrigações de curto prazo.

ÍNDICES	abr/25	mai/25	jun/25
LIQUIDEZ GERAL	1,20	1,19	1,20
LIQUIDEZ IMEDIATA	0,02	0,01	0,00
LIQUIDEZ SECA	0,56	0,53	0,51
LIQUIDEZ CORRENTE	0,71	0,69	0,66

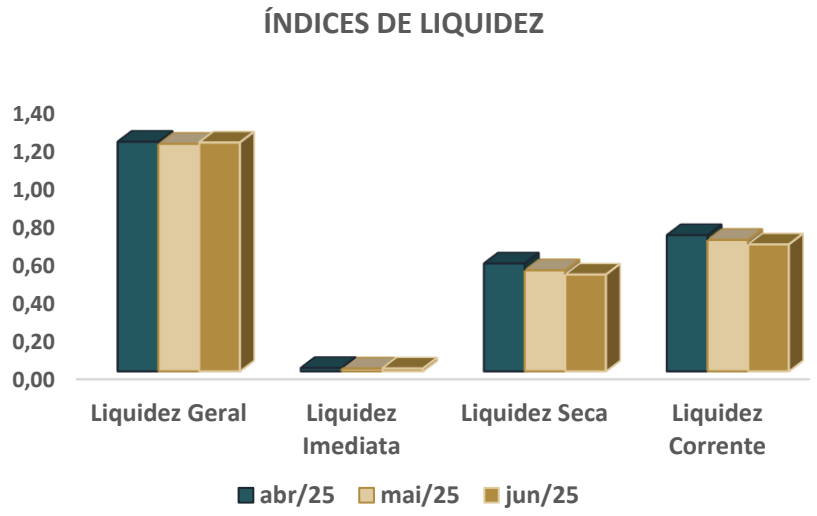

Em resumo, enquanto a **liquidez geral** se mantém estável, os **índices de liquidez** de curto prazo (imediata e corrente) continuam a sinalizar uma situação crítica, com insuficiência de recursos para honrar compromissos imediatos e uma dependência contínua de outras fontes de liquidez.

ANÁLISE CONTÁBIL CONSOLIDADA

ANÁLISE DO GRAU DE ENDIVIDAMENTO

DESCRIÇÃO	abr/25	mai/25	jun/25
ENDIVIDAMENTO A CP	53%	54%	53%
ENDIVIDAMENTO A LP	47%	46%	47%

A estrutura de **endividamento** do grupo demonstra uma concentração no curto prazo, com uma mudança desfavorável das obrigações para vencimentos mais próximos, embora junho tenha apresentado uma leve reversão dessa tendência.

O **Endividamento de Curto Prazo** (CP), que era de 53% em abril de 2025 e subiu para 54% em maio de 2025, registrou uma leve queda para 53% em junho de 2025. Apesar dessa pequena retração em junho, a concentração excessiva de obrigações com vencimento em até 12 meses, que se manteve predominante, ainda gera uma pressão significativa sobre o fluxo de caixa operacional. O gráfico "**Composição Do Endividamento**" ilustra essa flutuação, destacando a predominância do curto prazo.

Em contrapartida, o **Endividamento de Longo Prazo** (LP), que era de 47% em abril de 2025 e caiu para 46% em maio, recuperou-se para 47% em junho de 2025. Esta leve recuperação em junho pode indicar um esforço para reequilibrar a estrutura de dívidas, embora a migração anterior para vencimentos mais próximos comprometa a sustentabilidade financeira, uma vez que as obrigações de prazo mais extenso geralmente oferecem maior flexibilidade para planejamento. O gráfico "**Composição Do Endividamento**" também demonstra a contrapartida do endividamento de longo prazo.

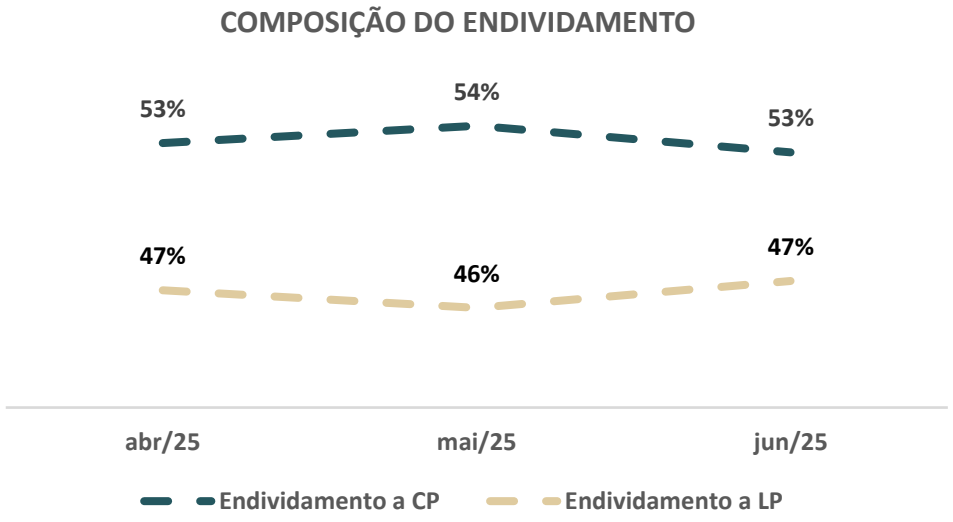

O **grau de endividamento** tem concentração no curto prazo (54% em maio de 2025) e redução das dívidas de longo prazo (46%), evidenciando que em junho de 2025 o grau de endividamento voltou a patamares de abril de 2025.

8.

ANÁLISE CONTÁBIL DALBA HOLDING

ANÁLISE CONTÁBIL
DALBA HOLDING ANÁLISE DO ATIVO

RUBRICA	abr/25	mai/25	AH	jun/25	AH
ATIVO	**153.814.033,87**	**153.576.355,69**	**0%**	**154.857.618,35**	**1%**
ATIVO CIRCULANTE	**19.683.178,36**	**19.775.394,98**	**0%**	**19.832.657,72**	**0%**
CAIXA E EQUIVALENTES DE CAIXA	2.450,06	94.458,15	3755%	152.133,03	61%
BANCOS	586,49	75.602,12	12791%	148.298,56	96%
APLICAÇÕES FINANCEIRAS	1.863,57	18.856,03	912%	3.834,47	-80%
CRÉDITOS	**19.679.561,81**	**19.679.916,14**	**0%**	**19.679.649,80**	**0%**
ADIANTAMENTOS	19.678.913,27	19.679.182,71	0%	19.678.913,27	0%
IMPOSTOS A RECUPERAR	648,54	733,43	13%	736,53	0%
DESPESAS A APROPRIAR	1.166,49	1.020,69	-12%	874,89	-14%
NÃO CIRCULANTE	**134.130.855,51**	**133.800.960,71**	**0%**	**135.024.960,63**	**1%**
CRÉDITOS	887.770,45	558.623,89	-37%	1.783.099,84	219%
CONTA CORRENTE PARTES RELACIONADAS	887.770,45	111.601,86	-87%	1.336.077,81	1097%
CRÉDITOS ADIANTAMENTOS	-	447.022,03	100%	447.022,03	0%
INVESTIMENTOS	133.049.616,03	133.049.666,03	0%	133.049.716,03	0%
PARTICIPAÇÕES SOCIETARIAS	63.214.204,98	63.214.254,98	0%	63.214.304,98	0%
PARTICIPAÇÕES SOCIETARIAS	- 282.056,03	- 282.056,03	0%	- 282.056,03	0%
EQUIVALENCIA PATRIMONIAL	18.317.467,08	18.317.467,08	0%	18.317.467,08	0%
ADIANTAMENTOS PARA AUMENTO DE CAPITAL	51.800.000,00	51.800.000,00	0%	51.800.000,00	0%
IMOBILIZADO	**193.469,03**	**192.670,79**	**0%**	**192.144,76**	**0%**
TERRENOS	60.000,00	60.000,00	0%	60.000,00	0%
VEÍCULOS	40.000,00	40.000,00	0%	40.000,00	0%
DEMAIS IMOBILIZAÇÕES	483.255,29	483.255,29	0%	483.255,29	0%
(-) DEPRECIAÇÃO ACUMULADA	- 487.232,83	- 488.230,63	0%	- 488.888,17	0%
DEPRECIAÇÃO - ESTORNO FISCAL	97.446,57	97.646,13	0%	97.777,64	0%

O **Ativo Total** da Dalba Holding apresentou uma leve oscilação, partindo de R$ 153,8 milhões em abril de 2025, diminuindo ligeiramente para R$ 153,6 milhões em maio de 2025, e recuperando para R$ 154,9 milhões em junho de 2025(crescimento de 1%). Este movimento indica uma estabilidade geral, com um pequeno crescimento no final do trimestre. O **Ativo Circulante** se manteve relativamente estável, representando 13% do ativo total durante todo o trimestre (abril, maio e junho de 2025). O **Ativo Circulante** registrou R$ 19,7 milhões em abril, aumentou para R$ 19,8 milhões em maio) e permaneceu nesse patamar em junho de 2025, com R$ 19,8 milhões.

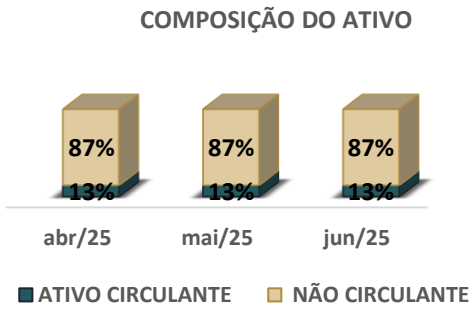

A composição do **Ativo** ao longo do trimestre (abril a junho de 2025) revela que o **Ativo Circulante** manteve-se consistentemente em 13% do total, enquanto o **Ativo Não Circulante** representou 87%. Esta proporção reflete uma concentração maior em ativos de longo prazo.

O **Caixa e Equivalentes de Caixa** apresentaram recuperação, após um valor de R$ 2,4 mil em abril de 2025, aumentou de R$ 94,4 mil em maio de 2025 (crescimento de 3755%), e continuou a crescer para R$ 152,1 mil em junho de 2025 (crescimento de 61%).

Os **Créditos Circulantes**, que incluem principalmente **Adiantamentos**, mantiveram-se praticamente estáveis em torno de R$ 19,6 milhões no período. Conforme o gráfico **Adiantamentos para a Holding**, esses valores mostraram pequena variação. Estes adiantamentos representam a maior parte do ativo circulante.



ANÁLISE CONTÁBIL
DALBA HOLDING ANÁLISE DO ATIVO

No **Ativo Não Circulante**, houve um crescimento de 1% entre abril e junho de 2025, passando de R$ 134 milhões para R$ 135 milhões.

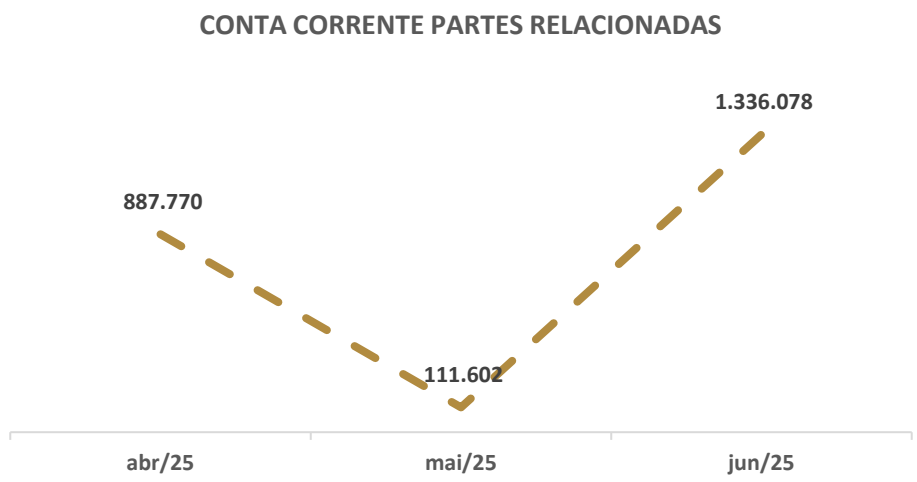

Os **Créditos Não Circulantes** apresentaram alta volatilidade, com uma queda de 37% de R$ 887 mil em abril de 2025 de para R$ 558 mil em maio de 2025, seguida por um salto expressivo de 219% para R$ 1,78 milhão em junho de 2025.

A **Conta Corrente Partes Relacionadas no Não Circulante** espelhou essa volatilidade, diminuindo 87% de R$ 887 mil em abril de 2025 para R$ 111 mil em maio de 2025, e depois crescendo dramaticamente 1097% para R$ 1,3 milhão em junho de 2025. O gráfico consolidado de **Conta Corrente Partes Relacionadas** (que não é específico da Holding, mas ilustra a rubrica em um contexto mais amplo) mostra um salto semelhante em junho de 2025.

Os **Créditos Adiantamentos no Não Circulante** surgiram em maio de 2025 com R$ 447 mil e mantiveram-se estáveis nesse valor em junho de 2025.

Os **Investimentos** permaneceram notavelmente estáveis em torno de R$ 133 milhões em todo o trimestre. A Holding mantém expressivos **Adiantamentos para Aumento de Capital** no valor de R$ 51,8 milhões, os quais permaneceram inalterados. As Participações Societárias também se mostraram estáveis em cerca de R$ 63,2 milhões. A **Equivalência Patrimonial** também se manteve constante em R$ 18,32 milhões.

O **Imobilizado** manteve sua trajetória de redução gradual, refletindo o impacto da depreciação acumulada, passando de R$ 193,47 mil em abril de 2025 para R$ 192,6 mil em maio de 2025 e R$ 192,1 mil em junho. O gráfico **"Imobilizado"** ilustra essa diminuição constante. As rubricas de **Terrenos** (R$ 60 mil), **Veículos** (R$ 40 mil) e Demais **Imobilizações** (R$ 483,26 mil) permaneceram inalteradas. A **Depreciação Acumulada** continuou a aumentar (em valor negativo), refletindo o desgaste dos ativos.

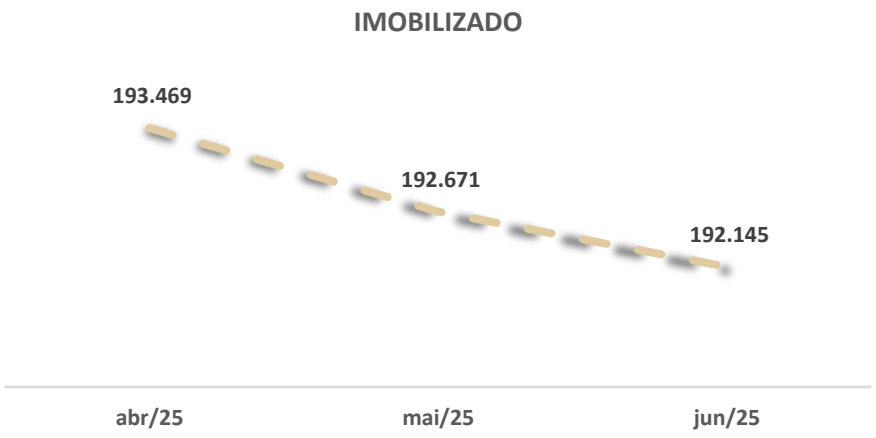

ANÁLISE CONTÁBIL

DALBA HOLDING ANÁLISE DO PASSIVO

RUBRICA	abr/25	mai/25	AH	jun/25	AH
PASSIVO	**154.369.973,41**	**154.180.415,73**	**0%**	**155.503.958,91**	**1%**
PASSIVO CIRCULANTE	**133.010,66**	**116.345,58**	**-13%**	**116.344,75**	**0%**
OBRIGAÇÕES DE CURTO PRAZO	**133.010,66**	**116.345,58**	**-13%**	**116.344,75**	**0%**
EMPRESTIMOS BANCARIOS ROTATIVO	674,25	-	-100%	-	0%
FORNECEDORES	45.478,24	30.663,00	-33%	30.662,17	0%
OBRIGAÇÕES FISCAIS	2.363,62	1.188,03	-50%	1.188,03	0%
ADIANTAMENTO DE CLIENTES	84.494,55	84.494,55	0%	84.494,55	0%
PASSIVO NÃO CIRCULANTE	**95.508.240,09**	**95.335.347,49**	**0%**	**96.658.891,50**	**1%**
OBRIGAÇÕES A LONGO PRAZO	**95.508.240,09**	**95.335.347,49**	**0%**	**96.658.891,50**	**1%**
CONT. CORRENTE PART. RELACIONADAS	95.508.240,09	95.335.347,49	0%	96.658.891,50	1%
PATRIMÔNIO LÍQUIDO	**58.728.722,66**	**58.728.722,66**	**0%**	**58.728.722,66**	**0%**
CAPITAL SOCIAL	11.240.000,00	11.240.000,00	0%	11.240.000,00	0%
RESERVA DE LUCROS	22.865.800,33	22.865.800,33	0%	22.865.800,33	0%
EQUIVALENCIA PATRIMONIAL	24.622.922,33	24.622.922,33	0%	24.622.922,33	0%

O **Passivo Total da Holding** apresentou em abril e maio de 2025, foi de R$ 154 milhões e em junho de 2025, atingiu R$ 155,5 milhões (crescimento de 1%).

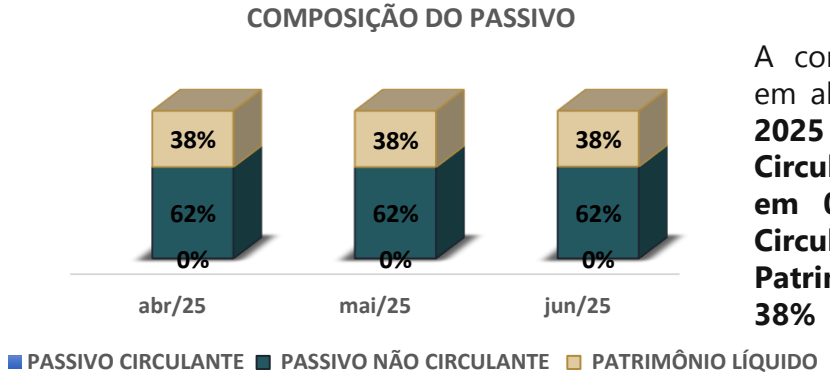

A composição do passivo em abril, maio e **junho de 2025** mostra que o **Passivo Circulante permaneceu em 0%**, o **Passivo Não Circulante em 62%** e o **Patrimônio Líquido em 38%**

O **Passivo Não Circulante (Obrigações a Longo Prazo)** manteve-se relativamente estável, em torno de R$ 95 milhões de fevereiro a abril. Em maio, foi de R$ 95,3 milhões (0% de variação), e em **junho de 2025, aumentou 1% para R$ 96,6 milhões**.

O **Passivo Circulante (Obrigações de Curto Prazo)** apresentou volatilidade. Em abril de 2025 apresentou saldo de R$ 133 mil, caindo 13% para R$ 116,3 mil em maio de 2025, e mantendo-se em R$ 116,3 mil em junho de 2025

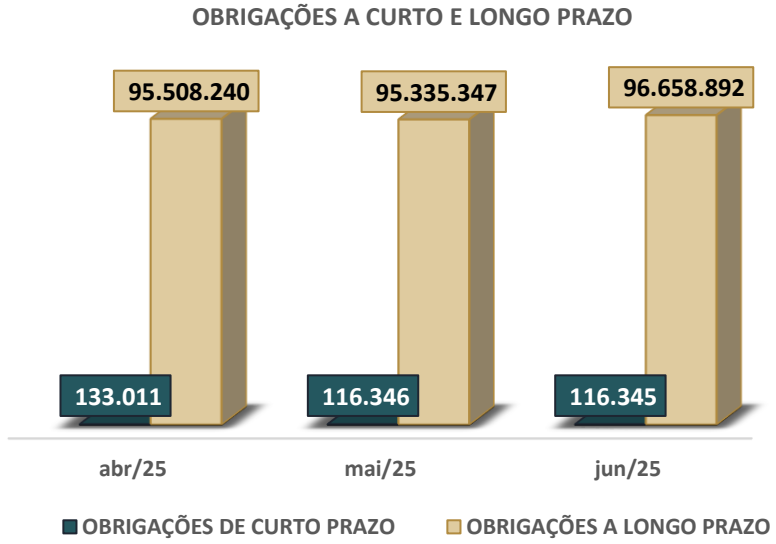

O **Passivo Não Circulante** manteve-se relativamente estável, em torno de R$ 95 milhões e 96 milhões durante o trimestre analisado. Entretanto, os adiantamentos de clientes não circulantes, que totalizavam R$ 30,5 milhões em fevereiro de 2025, foram completamente eliminados em março de 2025.

Já, o **Patrimônio Líquido** apresentou contração de 16% em abril de 2025, para R$ 58,7 milhões. Permaneceu estável em R$ 58,7 milhões em maio e junho de 2025.

ANÁLISE CONTÁBIL

DALBA HOLDING ANÁLISE DO DRE

RUBRICA	abr/25	mai/25	AH	jun/25	AH
DESPESAS OPERACIONAIS	**- 547.693,77**	**- 594.792,77**	**9%**	**- 636.240,17**	**7%**
DESPESAS GERAIS	- 536.387,94	- 582.496,60	9%	- 622.956,43	7%
DEPRECIAÇÃO E AMORTIZAÇÃO	- 12.180,49	- 13.178,29	8%	- 13.835,83	5%
DESPESA TRIBUTÁRIAS	- 1.561,44	- 1.753,54	12%	- 2.215,08	26%
DEPRECIAÇÃO - ESTORNO FISCAL	2.436,10	2.635,66	8%	2.767,17	5%
LUCRO ANTES DO RESULTADO FINANCEIRO	**- 547.693,77**	**- 594.792,77**	**9%**	**- 636.240,17**	**7%**
RESULTADO FINANCEIRO	**- 5.745,77**	**- 6.767,27**	**18%**	**- 7.600,39**	**12%**
RECEITAS FINANCEIRAS	1.250,84	2.095,61	68%	2.113,49	1%
DESPESAS FINANCEIRAS	- 6.996,61	- 8.862,88	27%	- 9.713,88	10%
RESULTADO OPERACIONAL LÍQUIDO	**- 553.439,54**	**- 601.560,04**	**9%**	**- 643.840,56**	**7%**
RESULTADO NÃO OPERACIONAL	**- 2.500,00**	**- 2.500,00**	**0%**	**- 2.500,00**	**0%**
OUTRAS DESPESAS	- 2.500,00	- 2.500,00	0%	-2.500,00	0%
RESULTADO DO PERÍODO	**- 555.939,54**	**- 604.060,04**	**9%**	**- 646.340,56**	**7%**

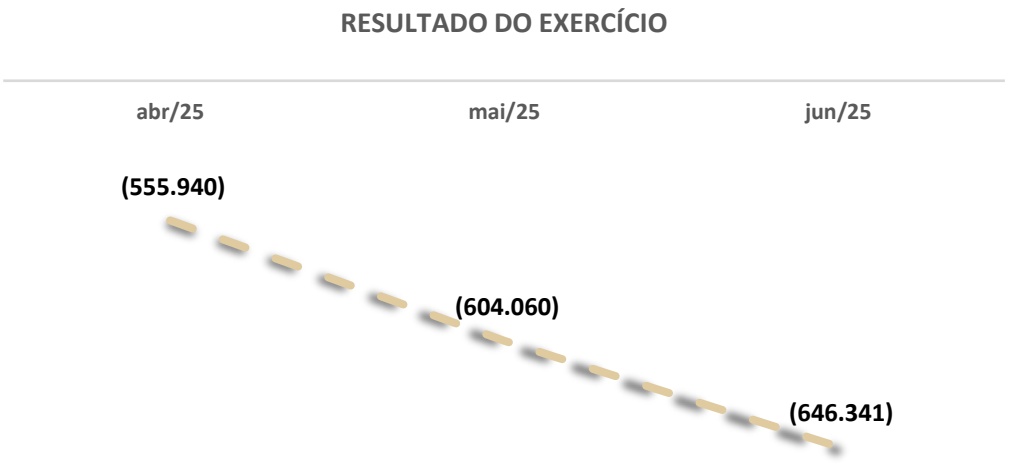

A análise da **DRE** para a Dalba Holding revela **desafios financeiros significativos, com prejuízo consistente no Resultado do Período.**

O **Resultado do Exercício** (ou Resultado do Período) passou de um prejuízo de R$ 555,9 mil em abril de 2025 para R$ 604 mil em maio de 2025, representando uma expansão de 9% no déficit, e atingiu R$ 646,3 mil em junho de 2025, com um incremento de 7% na perda. Ainda, durante todo esse período, o **Resultado Não Operacional** manteve-se estável em R$ 2.500,00 negativos em abril de 2025, maio de 2025 e junho de 2025.

Um fator significativo para a ampliação desses prejuízos foi o considerável **crescimento das Despesas Operacionais**. Estas despesas tiveram um disparo inicial de 730% em abril de 2025, alcançando R$ 547 mil, e continuaram a subir, registrando R$ 594,7 mil em maio de 2025 (um aumento de 9%) e R$ 636,2 mil em junho de 2025 (um acréscimo de 7%). Dentro dessa categoria a despesa mais relevante foi as **Despesas Gerais acompanharam amplamente essa tendência de alta**, chegando a R$ 582,4 mil em maio de 2025 (crescimento de 9%) e R$ 622,9 mil em junho de 2025 (7%).

).

ANÁLISE CONTÁBIL

DALBA HOLDING - ANÁLISE ÍNDICES DE LIQUIDEZ

Liquidez Geral: A Liquidez Geral manteve-se saudável e acima de 1,5, em 1,61 em abril, 1,61 em maio e 1,60 em junho de 2025. Isso indica **boa capacidade de solvência a longo prazo**. Esses valores indicam que a recuperanda possui mais ativos realizáveis do que obrigações totais, demonstrando boa capacidade de solvência a longo prazo, mesmo com as pequenas variações observadas.

Liquidez Imediata: A Liquidez Imediata, apresentou 0,02 em abril de 2025, apresentou recuperação, saltando para 0,81 em maio e atingindo 1,31 em junho de 2025. Esta recuperação em junho de 2025 significa que a Holding agora tem capacidade para honrar compromissos imediatos com dinheiro em caixa.

Liquidez Seca e Liquidez Corrente: **:** A Liquidez Seca e Corrente, apesar da queda significativa em abril (147,98), ainda apresentam valores extremamente elevados. Elas aumentaram para 169,97 em maio e 170,46 em junho de 2025, indicando uma folga financeira substancial no curto prazo.

ÍNDICES	abr/25	mai/25	jun/25
LIQUIDEZ GERAL	1,61	1,61	1,60
LIQUIDEZ IMEDIATA	0,02	0,81	1,31
LIQUIDEZ SECA	147,98	169,97	170,46
LIQUIDEZ CORRENTE	147,98	169,97	170,46

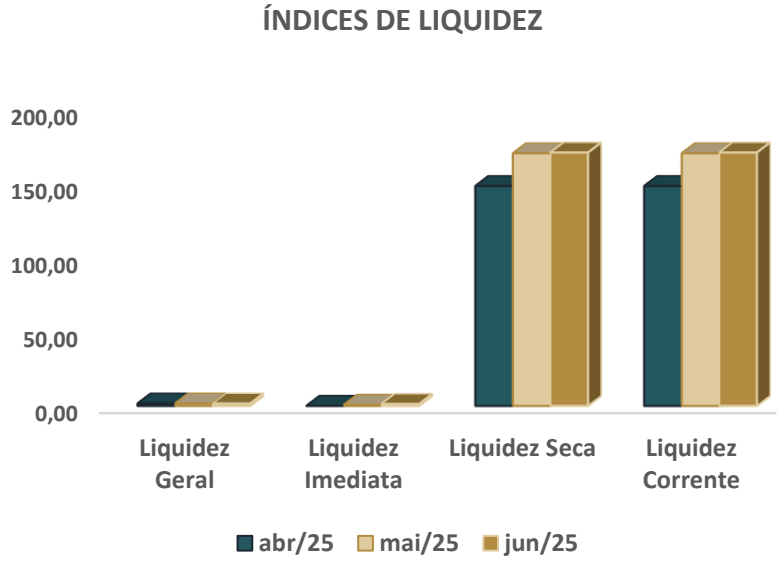

A análise dos indicadores de liquidez da empresa **demonstra uma sólida capacidade de solvência**: a Liquidez Geral se manteve robusta, indicando boa saúde a longo prazo. Houve recuperação na Liquidez Imediata, demonstrando aptidão para honrar compromissos imediatos. Além disso, a Liquidez Seca e Corrente permaneceu em níveis extremamente elevados, garantindo ampla folga financeira no curto prazo.

ANÁLISE CONTÁBIL

DALBA HOLDING - ANÁLISE DO GRAU DE ENDIVIDAMENTO

DESCRIÇÃO	abr/25	mai/25	jun/25
ENDIVIDAMENTO A CP	0,14%	0,12%	0,12%
ENDIVIDAMENTO A LP	99,86%	99,88%	99,88%

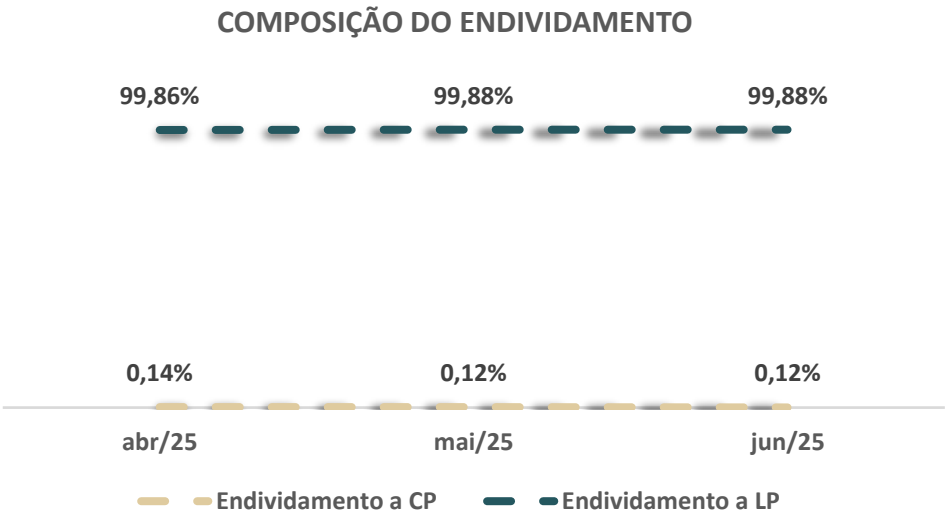

Analisando os dados de **endividamento da recuperanda** nos três meses (abril a junho de 2025), observa-se uma estrutura de capital extremamente conservadora e focada no longo prazo. O endividamento de longo prazo (LP) representa consistentemente mais de 99,86% do total da dívida nos três meses analisados. Esta concentração expressiva em dívidas com vencimento superior a 12 meses indica forte estabilidade financeira e uma gestão que prioriza reduzir pressões sobre o fluxo de caixa no curto prazo.

Em contrapartida, o **endividamento de curto prazo (CP)** é praticamente marginal, oscilando entre apenas 0,12% e 0,14% do total da dívida. Esta composição sugere excelente liquidez para honrar obrigações imediatas, demonstrando que a recuperanda não depende de financiamentos de curto prazo.

A recuperanda **apresenta uma estrutura de endividamento altamente conservadora,** com mais de 99,86% das dívidas concentradas no longo prazo durante o trimestre de 2025, enquanto o endividamento de curto prazo representa apenas 0,12% a 0,14% do total.

9.

DALBA

PONTOS DE ATENÇÃO

PONTOS DE ATENÇÃO

- Destaca-se que no período analisado foram localizados ajustes realizados no saldo inicial do balancete de junho de 2025 cotejando o saldo final de maio de 2025, em algumas empresas presente na Recuperação Judicial conforme segue:

SEVEN INFRA ENGENHARIA LTDA.

RUBRICA	ATIVO SALDO FINAL DO BALANCETE DE MAIO DE 2025	DIFERENÇA	SALDO INICIAL DO BALANCETE DE JUNHO DE 2025
ATIVO	**53.799.808,35**	- 1.499.447,67	**52.300.360,68**
ATIVO CIRCULANTE	**13.425.243,96**	- 1.499.447,67	**11.925.796,29**
DUPLICATAS A RECEBER	2.551.156,47	- 1.481.096,45	1.070.060,02
CLIENTES A RECEBER	2.551.156,47	- 1.481.096,45	1.070.060,02
CREDITOS	7.439.723,64	- 18.351,22	7.421.372,42
IMPOSTOS A RECUPERAR	84.765,35	- 18.351,22	66.414,13

RUBRICA	PASSIVO SALDO FINAL DO BALANCETE DE MAIO DE 2025	DIFERENÇA	SALDO INICIAL DO BALANCETE DE JUNHO DE 2025
PASSIVO	**55.939.145,68**	- 105.519,91	**55.833.625,77**
PASSIVO CIRCULANTE	**23.496.331,91**	- 105.519,91	**23.390.812,00**
OBRIGAÇÕES DE CURTO PRAZO	**23.496.331,91**	- 105.519,91	**23.390.812,00**
OBRIGAÇÕES FISCAIS	2.498.641,65	- 105.519,91	2.393.121,74

RUBRICA	DRE SALDO FINAL DO BALANCETE DE MAIO DE 2025	DIFERENÇA	SALDO INICIAL DO BALANCETE DE JUNHO DE 2025
RECEITA OPERACIONAL LÍQUIDA	27.997.218,32	- 1.448.981,82	26.548.236,50
VENDA DE SERVIÇOS	28.475.579,33	- 1.529.268,40	26.946.310,93
IMPOSTOS S/ FATURAMENTO	- 645.474,78	80.286,58	- 565.188,20
DESPESAS OPERACIONAIS	- 29.461.243,08	55.054,06	- 29.406.189,02
DESPESAS COM FOLHA DE PAGAMENTO	- 10.924.859,02	55.054,06	- 10.869.804,96
LUCRO ANTES DO RESULTADO FINANCEIRO	- 1.586.107,64	- 1.393.927,76	- 2.980.035,40
RESULTADO OPERACIONAL LIQUIDO	- 2.157.522,55	- 1.393.927,76	- 3.551.450,31
RESULTADO DO PERÍODO	- 2.139.337,33	- 1.393.927,76	- 3.533.265,09

DALBA ENGENHARIA E EMPREENDIMENTOS LTDA.

RUBRICA	ATIVO SALDO FINAL DO BALANCETE DE MAIO DE 2025	DIFERENÇA	SALDO INICIAL DO BALANCETE DE JUNHO DE 2025
ATIVO	**320.249.772,14**	39.813,26	**320.289.585,40**
ATIVO CIRCULANTE	**108.290.871,58**	39.813,26	**108.330.684,84**
CREDITOS	**56.073.221,14**	39.813,26	**56.113.034,40**
ADIANTAMENTOS	52.168.040,76	39.813,26	52.207.854,02

RUBRICA	PASSIVO SALDO FINAL DO BALANCETE DE MAIO DE 2025	DIFERENÇA	SALDO INICIAL DO BALANCETE DE JUNHO DE 2025
PASSIVO	**348.561.321,86**	20.797,58	**348.582.119,44**
PASSIVO CIRCULANTE	**183.032.283,99**	20.797,58	**183.053.081,57**
OBRIGAÇÕES A CURTO PRAZO	183.032.283,99	20.797,58	183.053.081,57
FORNECEDORES	69.097.128,83	- 16.795,68	69.080.333,15
OBRIGAÇÕES COM PESSOAL	1.863.398,91	37.593,26	1.900.992,17

RUBRICA	DRE SALDO FINAL DO BALANCETE DE MAIO DE 2025	DIFERENÇA	SALDO INICIAL DO BALANCETE DE JUNHO DE 2025
(-) DESPESAS OPERACIONAIS	- 106.328.005,72	19.015,68	- 106.308.990,04
DESPESAS GERAIS	- 36.635.040,08	19.015,68	- 36.616.024,40
(-) LUCRO ANTES DO RESULTADO FINANCEIRO	- 9.015.606,94	19.015,68	- 8.996.591,26
(-) RESULTADO OPERACIONAL LÍQUIDO	- 12.960.059,17	19.015,68	- 12.941.043,49
LUCRO ANTES DO IMPOSTOS DE RENDA	- 28.311.549,72	19.015,68	- 28.292.534,04
RESULTADO DO EXERCÍCIO	**- 28.311.549,72**	19.015,68	**- 28.292.534,04**

Cumpre destacar que os ajustes realizados afetaram o resultado consolidado do grupo em **R$ 1.374.912,08.**

Ainda, a **administração judicial** pedirá esclarecimento sobre os ajustes realizados.

10.

CONSIDERAÇÕES FINAIS

CONSIDERAÇÕES FINAIS

Isso posto, a Administração Judicial, em cumprimento ao artigo 22, inciso II, alínea *c*, da Lei 11.101/2005, apresenta o 3º Relatório Mensal de Atividades do **Grupo Dalba Engenharia**, com análise contábil do mês de **junho de 2025**.

No mais, informa que os Relatórios são disponibilizados no site www.cataliseaj.com.br e coloca-se à disposição para eventuais esclarecimentos.

Ponta Grossa/PR, 31 de agosto de 2025.

EQUIPE RESPONSÁVEL

Fábio Cainelli de Almeida
Advogado Responsável
OAB/RS 106.886

Jorge Augusto Derviche Casagrande
Advogado Responsável
OAB/PR 53.927

Júlio Alfredo de Almeida
Advogado Responsável
OAB/RS 24.023

Juliana Sanine P. Vaz Casagrande
Equipe Jurídica
OAB/PR 59.404

Otávio Hardtke Boaventura
Equipe Jurídica
OAB/RS 124.849

Mauricio Andorffy de Souza
Equipe Jurídica
OAB/RS 109.590

Josiane Machado
Coordenadora Contábil
CRC/RS 059.503/O-8

Alex Scheffer
Equipe Contábil

CATALISE

ADMINISTRAÇÃO JUDICIAL

Rua Coronel Bordini, n. 360, Sala 02,
Bairro Auxiliadora, Porto Alegre/RS,
CEP 90440-002

Avenida Iguaçu, n. 2820, Sala 905,
9º Andar, Ed. Iguaçu 2820,
Bairro Água Verde, Curitiba/PR
CEP 80240-031

(51) 99835-9740
www.cataliseaj.com.br
aj@cataliseaj.com.br