CATALISE
ADMINISTRAÇÃO JUDICIAL

RELATÓRIO MENSAL DE ATIVIDADES

RECUPERANDA:
CABRINI CONSTRUÇÕES LTDA.
CABRINI SOLUCOES METALICAS LTDA.

RECUPERAÇÃO JUDICIAL N. 5048183-51.2025.8.21.0010

COMPETÊNCIA: ABRIL DE 2026
APRESENTADO EM: JUNHO DE 2026

CATALISE ADMINISTRAÇÃO JUDICIAL

SUMÁRIO

1 CONSIDERAÇÕES INICIAIS

2 CRONOGRAMA PROCESSUAL

3 SOBRE AS RECUPERANDAS

4 VERIFICAÇÃO DAS ATIVIDADES

5 REGISTROS DAS ATIVIDADES

6 PASSIVO CONTINGENTE

7 PASSIVO CONCURSAL

8 PASSIVO EXTRACONCURSAL

9 ANÁLISE ECONÔMICO-FINANCEIRA

10 OUTRAS INFORMAÇÕES

11 CONSIDERAÇÕES FINAIS

1. CONSIDERAÇÕES INICIAIS

O presente Relatório Mensal de Atividade foi elaborado **com base nas informações e documentações mensais encaminhadas pelas Recuperandas**, incluindo os **balancetes de verificação contábeis mensais.**

Cumpre inferir que os demonstrativos analisados **não foram submetidos a auditoria independente**, motivo pelo qual **não é possível assegurar integralmente a exatidão, integridade ou completude das informações** prestadas pelas Devedoras.

Os números da Análise Econômico-Financeira Combinada apresentados neste Relatório foram elaborados por esta Equipe por meio de somatório de cada rubrica dos balancetes mensais das Devedoras. Isto é, **não se trata de Demonstração Consolidada elaborada à luz do CPC 36** (Comitê de Pronunciamentos Contábeis Demonstrações Consolidadas) pelos responsáveis pela contabilidade das Devedoras.

Urge ressaltar que a escrituração contábil elaborada pelas Empresas deve levar em consideração as normas contábeis normalmente aceitas. Assim, **possível que o saldo contábil de certas rubricas não coincidam com a o valor atual de mercado dos ativos.** A exemplo das contas de Imobilizado e Intangível. Não sendo permitida reavaliação de bens tangíveis e intangíveis, devido às disposições contidas na Lei n.º 11.638/2007, que alterou a Lei n.º 6.404/1976, o saldo contábil apresentado pode não coincidir com o valor de mercado atual dos bens, motivo pelo qual se faz importante analisar outros documentos, como o Laudo de avaliação dos bens e ativos das Empresas.

As informações apresentadas estão expressas em **reais (R$), salvo mencionado.**

DOCUMENTAÇÃO MENSAL

No que tange à apresentação dos documentos mensais, conforme estipulado no artigo 52, inciso IV, da Lei nº 11.101/2005, até o momento da conclusão deste Relatório Mensal de Atividades (RMA), estavam pendentes os seguintes documentos (destacado em vermelho):

Documentos	Período	Status
Questionário mensal preenchido;	abr/26	☒
Balancetes contábeis em formato excel, mensal - com as contas analíticas, sem zeramento de resultado;	abr/26	☒
Balancetes contábeis em formato PDF, mensal e assinados - com as contas analíticas, sem zeramento de resultado;	abr/26	✓
Razão geral do mês do balancete;	abr/26	✓
Histórico analítico do quadro funcional em excel (número de funcionários em cada mês, contendo: nome, regime (CLT ou PJ), data de admissão e cargo);	abr/26	✓
Folha do Pagamento do mês em PDF;	abr/26	✓
Comprovação dos pagamentos do mês aos colaboradores;	abr/26	✓
Extrato do e-CAC (RFB), extrato SEFAZ, extrato da dívida fiscal municipal, ou documento equiparado;	abr/26	✓
Comprovante do Pagamento dos Impostos Federais, Estaduais e Municipais, incluindo compensações e parcelamentos;	abr/26	☒
Comprovante do Pagamento de Encargos sociais – inclusive do FGTS;	abr/26	☒
Relatórios mensais dos órgãos federais, estaduais e municipais dos parcelamentos;	abr/26	✓
Certidões negativas de débitos: FGTS, INSS, SEF, RFB e Municipal; (quando aplicável);	abr/26	☒
Extratos bancários;	abr/26	✓
Relatório Ativos e Passivos Contingentes (contendo número do processo, Vara/Comarca, Partes, Natureza, Valor estimado de perda/ganho, situação processual atual);	abr/26	☒
Relatório de Créditos Extraconcursais (contendo as seguintes colunas: emissor, devedor, valor e tipo de garantia); O Conselho Nacional de Justiça (CNJ), recomenda que sejam destacados os títulos de crédito extraconcursais com fato gerador posterior ao ajuizamento da recuperação judicial ou que possuam vínculos com (i) adiantamento de contrato de câmbio (ACC); (ii) cessão fiduciária de títulos e direitos creditórios e (iii) alienação fiduciária. Enviar (caso aplicável).	abr/26	☒
Fluxo de Caixa e/ou controle de entradas e saídas mensais de produtores rurais pessoas físicas.	abr/26	☒

2. CRONOGRAMA PROCESSUAL

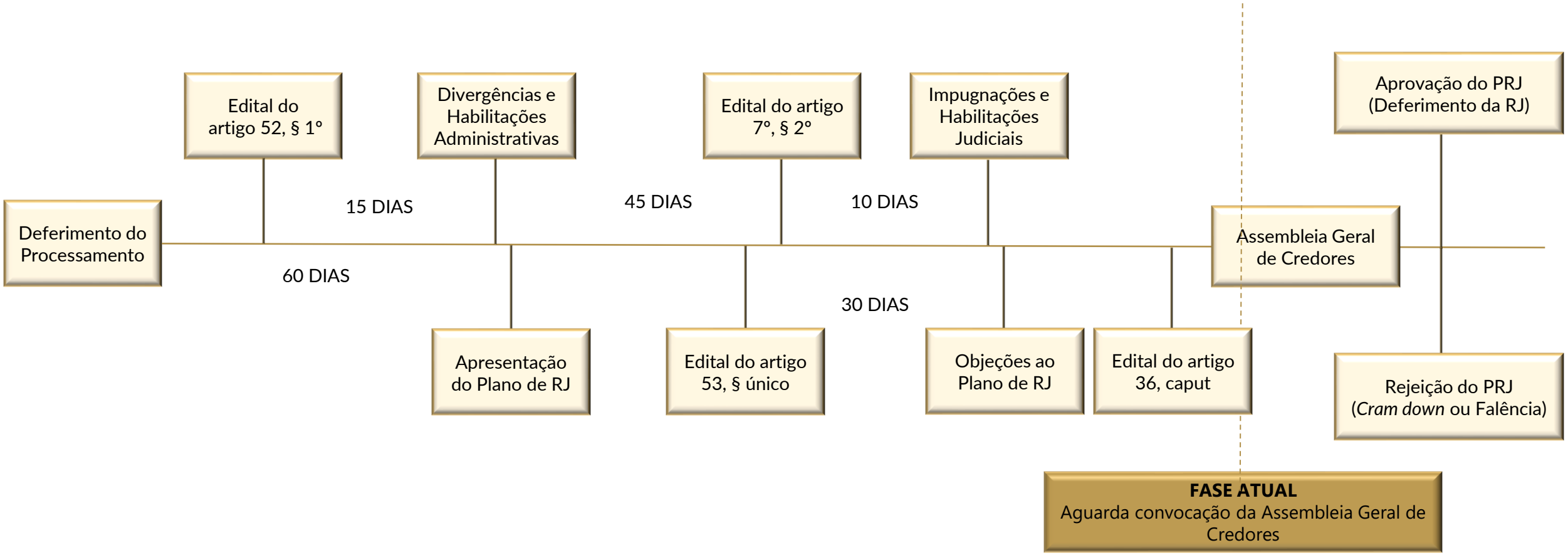

3. SOBRE AS RECUPERANDAS

ATIVIDADE DESEMPENHADA

A **Cabrini Construções LTDA.** exerce atualmente **atividade** de **fabricação de esquadrias de metal.** Outrossim, a **Cabrini Soluções Metálicas LTDA.** exerce atualmente **atividade** de **fabricação de estruturas metálicas.**

LOCALIZAÇÃO

A Recuperanda Cabrini Construções LTDA possui sua **matriz em Caxias do Sul/RS**, localizada na Rua Gilberto Candeia, 1037. Além disso, a Recuperanda Cabrini Soluções Metálicas LTDA possui sua **matriz em Caxias do Sul/RS,** localizada na Rua Gilberto Candeia, 1096.

CAUSAS DA CRISE

A crise das Recuperandas **Cabrini Soluções Metálicas LTDA** e **Cabrini Construções LTDA**, teve início durante a pandemia, quando manteve os funcionários sem trabalhar e utilizou capital próprio e empréstimo. Após investir para ampliar operações, o mercado não reagiu como esperado.

Em 2023 e 2024, eventos climáticos na Serra e no RS paralisaram obras, atrasaram entregas, aumentaram custos, reduziram demanda e dificultaram o acesso a matérias-primas e mão de obra. Isso gerou **queda no faturamento, inadimplência de clientes e impossibilidade de assumir novos contratos.**

Esses fatores combinados resultaram na atual crise econômico-financeira e motivaram o pedido de Recuperação Judicial.

COMPOSIÇÃO SOCIETÁRIA

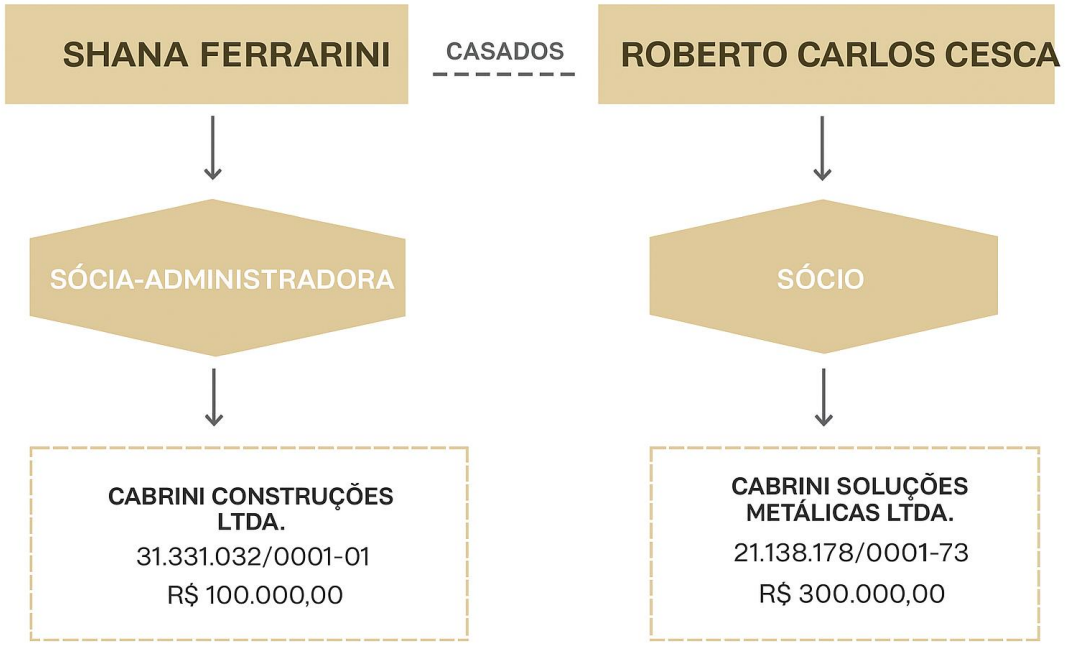

3. SOBRE AS RECUPERANDAS

QUADRO FUNCIONAL

Apresenta-se, a seguir, a evolução do quadro funcional das Recuperandas, conforme informações encaminhadas por seus representantes.

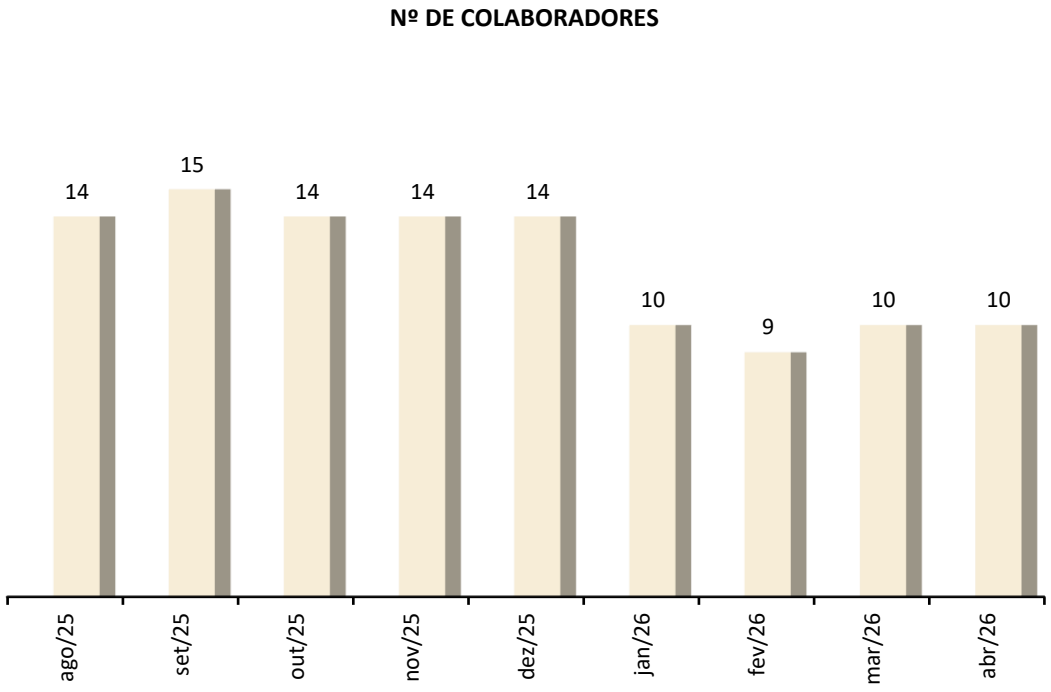

Em **abril de 2026**, as Recuperandas contavam com **10 colaboradores**, sendo:

- **4 celetistas** e **1 sócio diretor** na Cabrini Soluções Metálicas LTDA.; e
- **4 celetistas** e **1 diretor administrativo** na Cabrini Construções LTDA.

A seguir, apresenta-se a **composição do quadro funcional** das Recuperandas no mês em análise.

CARGO	Nº FUNCIONÁRIOS	%
Analista de Projetos	1	10%
Pintor	2	20%
Operador Multifuncio	1	10%
Aux. Multifuncional	2	20%
Sócio	1	10%
Eletricista	1	10%
Auxiliar de Produção	1	10%
Dir Administrativo	1	10%
TOTAL	10	100%

Conforme evidencia a tabela supra, cerca de **40%** do quadro de empregados concentra-se nos cargos de pintor e auxiliar multifuncional.

Adicionalmente, conforme planilha de controle remetida pela Recuperanda, a empresa possui 07 colaboradores que atuam no modelo PJ.

4. VERIFICAÇÃO DAS ATIVIDADES

Em maio de 2026, a Administração Judicial realizou reunião virtual com os representantes das Recuperandas objetivando a coleta de informações para fins de elaboração do Relatório Mensal de Atividades.

Durante a reunião, foi informado que, na empresa recuperanda Cabrini Construções Ltda, houve uma demissão e uma nova contratação no período.

Já em relação ao faturamento, foi informado que segue abaixo da média dos últimos meses e que a perspectiva para o próximo mês é manutenção do baixo faturamento em razão da imissão na posse de local onde tinham grandes operações e setores importantes para o faturamento.

Reiteraram como fato relevante do período justamente a ocorrência de imissão na posse do terreno em comento pela empresa Rodobrá.

Destacaram que foi determinado pela justiça a retirada de todos os bens do terreno relativo à controvérsia envolvendo a Rodobrás em 60 dias, o que tem gerado elevados custos e a danificação de dois caminhões em razão da sobrecarga para transporte.

Por fim, informaram que todos os pagamentos de fornecedores continuam em dia após a Recuperação Judicial, ressalvando que houve severa diminuição do poder de compra e, por conta disso, as Recuperandas estão limitando as compras ao mínimo essencial possível.

5. REGISTROS DAS ATIVIDADES

Para comprovar as atividades das Recuperandas, foram realizados registros fotográficos e gravações audiovisuais nas instalações, evidenciando que as Recuperandas estão mantendo suas atividades.

Através do link https://youtu.be/gghZ4S57duU ou do QRCODE abaixo é possível visualizar os últimos registros realizados da operação.

SCAN ME!



6. PASSIVO CONTINGENTE

No que tange ao Passivo Contingente, a Administração Judicial requisitou a relação dos processos judiciais nos quais a Devedora figura atualmente como parte ré. Entretanto, até o momento da elaboração deste relatório mensal de atividades, tais informações não foram disponibilizadas pela empresa em recuperação judicial, o que impossibilita a apresentação completa dos dados específicos.

A Administração Judicial reafirma seu compromisso em continuar monitorando e atualizando estas informações. Assim que os dados pendentes sobre o Passivo Contingente forem disponibilizados pela Recuperanda, serão prontamente incluídos nos relatórios mensais subsequentes, em conformidade com as determinações deste Juízo.

Em atenção ao dever de diligência, a Administração Judicial analisou os processos em que a empresa figura como parte ré. Este quadro, oferece uma visão panorâmica do seu cenário jurídico atual. Isso permite uma análise mais aprofundada de seu passivo contingente e possibilita uma avaliação mais precisa de sua situação financeira e operacional no contexto do processo de recuperação judicial.

A Administração Judicial reafirma seu compromisso em continuar monitorando estas informações e reportando quaisquer atualizações nos relatórios mensais subsequentes, em conformidade com as determinações deste Juízo. Esta abordagem colaborativa visa assegurar que todos os interessados no processo de recuperação judicial tenham acesso a um panorama completo e atualizado da situação da empresa, contribuindo para a transparência e eficácia do procedimento em curso.

CLASSE DA AÇÃO	Nº DO PROCESSO	VALOR DA CAUSA	
EXECUÇÃO DE TÍTULO EXTRAJUDICIAL	5011896-89.2025.8.21.0010	R$	68.118,06
EXECUÇÃO DE TÍTULO EXTRAJUDICIAL	5023176-91.2024.8.21.0010	R$	58.946,71
EXECUÇÃO DE TÍTULO EXTRAJUDICIAL	5023181-16.2024.8.21.0010	R$	37.137,74
EXECUÇÃO DE TÍTULO EXTRAJUDICIAL	5024160-75.2024.8.21.0010	R$	44.555,96
EXECUÇÃO DE TÍTULO EXTRAJUDICIAL	5025680-36.2025.8.21.0010	R$	63.860,41
EXECUÇÃO DE TÍTULO EXTRAJUDICIAL	5025830-17.2025.8.21.0010	R$	383.535,84
EXECUÇÃO DE TÍTULO EXTRAJUDICIAL	5032973-91.2024.8.21.0010	R$	24.691,96
EXECUÇÃO DE TÍTULO EXTRAJUDICIAL	5032977-31.2024.8.21.0010	R$	29.667,13
EXECUÇÃO FISCAL	5065598-47.2025.8.21.0010	R$	52.536,17
CUMPRIMENTO DE SENTENÇA	5000321-80.2026.8.21.0097	R$	2.036,00
EXECUÇÃO DE TÍTULO EXTRAJUDICIAL	5017145-21.2025.8.21.0010	R$	140.810,65
EXECUÇÃO DE TÍTULO EXTRAJUDICIAL	5025175-79.2024.8.21.0010	R$	62.628,45
AÇÃO DE COBRANÇA	5027387-73.2024.8.21.0010	R$	14.416,17
BUSCA E APREENSÃO	5031329-79.2025.8.21.0010	R$	509.083,49
AÇÃO DE COBRANÇA	5031780-41.2024.8.21.0010	R$	16.100,05
AÇÃO INDENIZATÓRIA	5039958-42.2025.8.21.0010	R$	10.000,00
CUMPRIMENTO DE SENTENÇA	5046763-11.2025.8.21.0010	R$	5.769,80
REINTEGRAÇÃO DE POSSE	5052448-96.2025.8.21.0010	R$	4.996.500,00
EXECUÇÃO DE TÍTULO EXTRAJUDICIAL	5054397-58.2025.8.21.0010	R$	21.452,28
EXECUÇÃO DE TÍTULO EXTRAJUDICIAL	5056856-67.2024.8.21.0010	R$	621.463,19
EXECUÇÃO FISCAL	5057867-97.2025.8.21.0010	R$	147.102,25
EXECUÇÃO DE TÍTULO EXTRAJUDICIAL	5061081-96.2025.8.21.0010	R$	2.978,16
EXECUÇÃO FISCAL	5119094-81.2026.8.21.0001	R$	172.619,30
TOTAL		**R$ 7.486.009,77**	

7. PASSIVO CONCURSAL

Conforme o **Edital previsto no art. 7º, § 2º, da Lei nº 11.101/2005** (Evento 114), foi publicada a **segunda relação de credores das Recuperandas**, totalizando **R$ R$ 5.908.070,96**.

CREDORES	VALOR EDITAL ARTIGO 52 , § 1°	VALOR EDITAL ARTIGO 7 , PARÁGRAFO 2º	%
CLASSE I	R$ 448.638,73	R$ 448.638,73	7,59%
CLASSE II	R$ -	R$ -	0%
CLASSE III	R$ 6.846.862,69	R$ 5.324.383,29	90,12%
CLASSE IV	R$ 140.783,84	R$ 135.048,94	2,29%
TOTAL	**R$ 7.436.285,26**	**R$ 5.908.070,96**	**100%**

Ao lado, apresenta-se, em forma de gráfico a distribuição das Classes de credores.

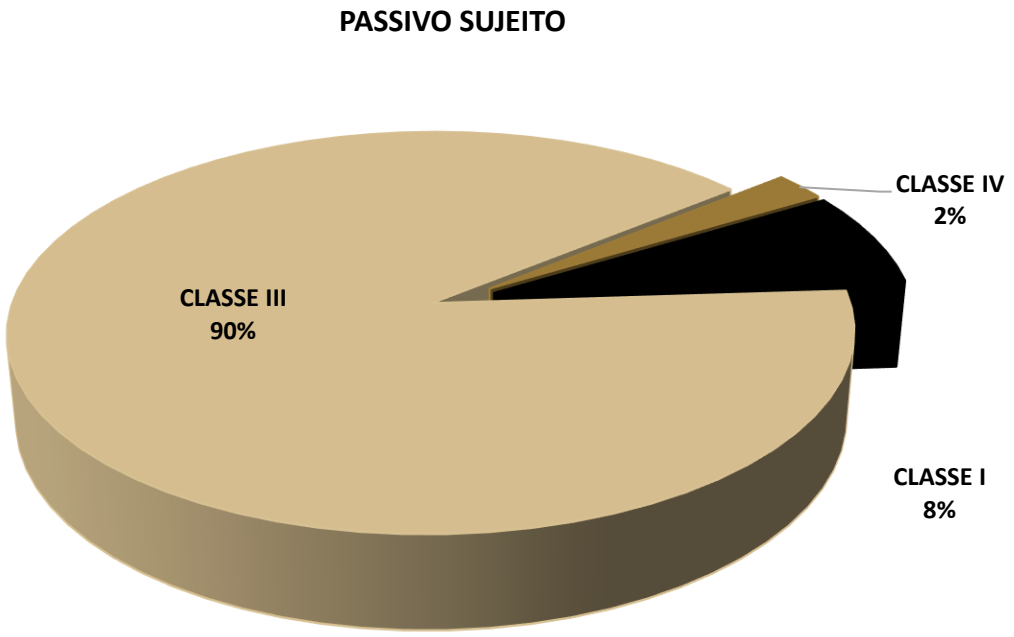

8. PASSIVO EXTRACONCURSAL

OBRIGAÇÕES CORRENTES E OBRIGAÇÕES FISCAIS

OBRIGAÇÕES CORRENTES

A análise das **obrigações correntes** tem por objetivo verificar se os Recuperandos vêm cumprindo os compromissos assumidos após o deferimento da Recuperação Judicial, considerando que o inadimplemento dessas obrigações pode ensejar a **convolação da Recuperação Judicial em Falência**, nos termos do artigo 73, inciso IV, da Lei nº 11.101/2005.

Em **abril/2026**, observa-se que **19% do passivo (R$ 1.222 mil)** está concentrado na rubrica **Fornecedores.**

No mês em análise, verificou-se pagamentos a débito no montante de **R$ 20,8 mil** na Cabrini Construções e **R$ 45,7 mil** na Cabrini Soluções, conforme pode ser observado no quadro abaixo.

DESCRIÇÃO	CONSTRUÇÕES	SOLUÇÕES
Saldo Inicial de Fornecedores	622.737	589.924
(-) Débitos	(20.868)	(45.739)
(+) Créditos	23.023	53.691
(=) Saldo Final de Fornecedores	**624.893**	**597.875**

OBRIGAÇÕES FISCAIS

A **análise do passivo fiscal** assume relevância no contexto da **Recuperação Judicial**, uma vez que, embora os créditos tributários não se submetam aos efeitos do plano, sua **regularização é fator relevante para a reestruturação econômico-financeira da Recuperanda**.

Nesse contexto, procede-se à **verificação das obrigações fiscais registradas na contabilidade**, com o objetivo de identificar a **existência, natureza e atualização dos débitos tributários reconhecidos**, bem como eventuais medidas adotadas para sua regularização. Apresenta-se, a seguir, o saldo do passivo das Recuperandas ao final de **abril de 2026,** destacando as obrigações tributárias e previdenciárias.

SOLUÇÕES	28/02/2026	31/03/2026	30/04/2026
IMPOSTOS A RECOLHER	775.515	799.089	804.631
TRIBUTOS RETIDOS A RECOLHER	28.935	30.517	32.290
PARCELAMENTOS TRIBUTÁRIOS CP	246.782	246.782	246.782
PARCELAMENTOS TRIBUTÁRIOS LP	523.247	523.247	523.247
OBRIGAÇÕES SOCIAIS A RECOLHER - FGTS	148.952	153.858	159.375
TOTAL	**1.723.432**	**1.753.492**	**1.766.325**

CONSTRUÇÕES	28/02/2026	31/03/2026	30/04/2026
IMPOSTOS A RECOLHER	308.910	309.108	309.220
TRIBUTOS RETIDOS A RECOLHER	6.450	6.450	6.450
PARCELAMENTOS TRIBUTÁRIOS CP	133.184	133.184	133.184
PARCELAMENTOS TRIBUTÁRIOS LP	431.132	431.132	431.132
OBRIGAÇÕES SOCIAIS A RECOLHER - FGTS	105.715	100.523	101.329
TOTAL	**985.391**	**980.396**	**981.315**

8. PASSIVO EXTRACONCURSAL

PASSIVO FISCAL (TRIBUTÁRIO E OBRIGAÇÕES SOCIAIS)

Por fim, em **05/06/2026,** esta Equipe Técnica realizou **consulta no portal da PGFN**, a fim de verificar se as Recuperandas estavam inscritas em dívida ativa da União e do FGTS, na condição de devedor principal, corresponsável ou solidário. Importante destacar que não estão incluídos na lista os débitos parcelados, garantidos ou com exigibilidade suspensa.

Como resultado, verificou-se o valor de **R$ 2.512 mil** inscritos em dívida ativa da Recuperanda **CABRINI SOLUÇÕES METÁLICAS LTDA.** (CNPJ 21.138.178/0001-73) e **R$ 1.047 mil** referente à **CABRINI CONSTRUÇÕES LTDA.** (CNPJ 31.331.032/0001-01).

9. ANÁLISE ECONÔMICO-FINANCEIRA

BALANÇO PATRIMONIAL – ATIVO - COMBINADO

De início, cumpre inferir que a presente análise econômico-financeira contempla as informações contábeis das Recuperandas **Cabrini soluções metálicas ltda. e Cabrini construções ltda.**

A seguir, apresenta-se a evolução do **Ativo** com base nos Balancetes de Verificação do mês em análise, comparado aos períodos anteriores.

RUBRICAS (R$)	31/03/2026	30/04/2026	AH	AV
ATIVO CIRCULANTE	**2.863.088**	**2.775.526**	**-3%**	**43%**
CAIXA E EQUIVALENTES DE CAIXA	54.911	9.658	-82%	0%
CONTAS A RECEBER	1.667.931	1.612.846	-3%	25%
ADIANTAMENTOS	789.822	798.016	1%	12%
IMPOSTOS A RECUPERAR	72.289	72.602	0%	1%
ESTOQUES	275.486	279.769	2%	4%
OUTROS CRÉDITOS	2.650	2.635	-1%	0%
ATIVO NÃO CIRCULANTE	**3.740.479**	**3.725.189**	**0%**	**57%**
REALIZÁVEL A LONGO PRAZO	897.973	892.042	-1%	14%
INVESTIMENTOS	232.769	240.685	3%	4%
IMOBILIZADO E INTANGÍVEL	1.684.618	1.667.344	-1%	26%
CONTRATOS DE COMODATO	925.118	925.118	0%	14%
TOTAL DO ATIVO	**6.603.567**	**6.500.715**	**-2%**	**100%**

COMPOSIÇÃO ATIVO

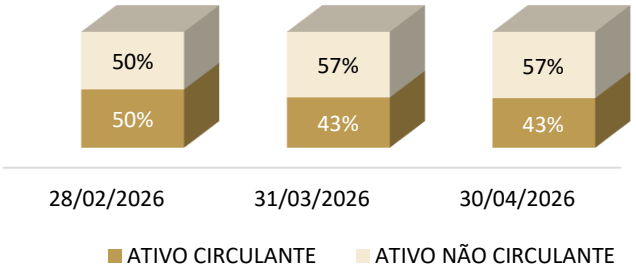

ATIVO CIRCULANTE

O **Ativo Circulante** registrou redução de **3%**, passando de **R$ 2.863 mil** em março/26 para **R$ 2.775 mil** em abril/26, representando **43% do total dos bens e direitos** no período.

Dentre as rubricas que compõem o grupo, observa-se incremento em:

•**Estoques**, cujo saldo evoluiu de R$ 275 mil para R$ 279 mil (+2%); e
•**Adiantamentos**, que passou de R$ 789 mil para R$ 798 mil (+1%).

Por outro lado, observa-se redução em:

•**Caixa e Equivalentes de Caixa**, que recuou de R$ 54 mil para R$ 9 mil (-82%); e
•**Contas a Receber**, passando de R$ 1.667 mil para R$ 1.612 mil (-3%).

As rubricas **Impostos a Recuperar** (R$ 72 mil) e **Outros Créditos** (R$ 2,6 mil) registraram variações de +0,43% e -1%, respectivamente, no período.

ATIVO NÃO CIRCULANTE

O **Ativo Não Circulante** passou de **R$ 3.740 mil** em março/26 para **R$ 3.725 mil** em abril/26 (-0,41%), representando **57% do total** no período.

Dentre as rubricas que compõem o grupo, observa-se incremento em:

•**Investimentos**, passando de R$ 232 mil para R$ 240 mil (+3%).

Por outro lado, observa-se redução em:

•**Imobilizado e Intangível**, passando de R$ 1.684 mil para R$ 1.667 mil (-1%); e
•**Realizável a Longo Prazo**, registrando variação negativa de 1%.

A rubrica **Contratos de Comodato** (R$ 925 mil) não registrou variação no período.

9. ANÁLISE ECONÔMICO-FINANCEIRA

BALANÇO PATRIMONIAL – PASSIVO - COMBINADO

A seguir, apresenta-se a evolução do **Passivo** com base nos Balancetes de Verificação do mês em análise, comparado aos períodos anteriores.

RUBRICAS (R$)	31/03/2026	30/04/2026	AH	AV
PASSIVO CIRCULANTE	**8.466.444**	**8.456.436**	**0%**	**130%**
FORNECEDORES	1.212.661	1.222.768	1%	19%
REMUNERAÇÕES A PAGAR	21.225	19.787	-7%	0%
OBRIGAÇÕES TRABALHISTAS E PREV.	448.144	458.648	2%	7%
OBRIGAÇÕES TRIBUTÁRIAS	1.145.164	1.152.592	1%	18%
PARCELAMENTOS TRIBUTÁRIOS	379.965	379.965	0%	6%
EMPRÉSTIMOS FINANCEIROS	1.812.152	1.812.152	0%	28%
OUTROS CRÉDITOS	3.447.133	3.410.524	-1%	52%
PASSIVO NÃO CIRCULANTE	**3.308.563**	**3.326.886**	**1%**	**51%**
PARCELAMENTOS TRIBUTÁRIOS LP	954.379	954.379	0%	15%
EMPRÉSTIMOS FINANCEIROS LP	1.039.526	1.039.526	0%	16%
OUTROS CRÉDITOS LP	1.314.658	1.332.982	1%	21%
PATRIMÔNIO LÍQUIDO	**(5.171.439)**	**(5.282.608)**	**2%**	**-81%**
CAPITAL	400.000	400.000	0%	6%
LUCROS OU PREJUÍZOS	(5.332.071)	(5.332.071)	0%	-82%
RESULTADO DO MÊS	(239.369)	(350.537)	46%	-5%
TOTAL DO PASSIVO + PL	**6.603.567**	**6.500.715**	**-2%**	**100%**

COMPOSIÇÃO PASSIVO

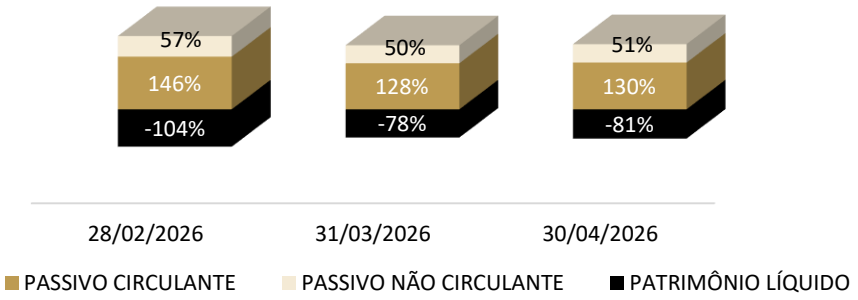

PASSIVO CIRCULANTE

O **Passivo Circulante** registrou redução de **0,11%**, passando de **R$ 8.466 mil** em março/26 para **R$ 8.456 mil** em abril/26, representando **130% do total**.

Dentre as rubricas que compõem o grupo, observa-se incremento em:

•**Fornecedores**, que passou de R$ 1.212 mil para R$ 1.222 mil (+1%);
•**Obrigações Trabalhistas e Prev.**, de R$ 448 mil para R$ 458 mil (+2%); e
•**Obrigações Tributárias**, de R$ 1.145 mil para R$ 1.152 mil (+1%).

Por outro lado, observa-se redução em:

•**Remunerações a Pagar**, que recuou de R$ 21 mil para R$ 19 mil (-7%); e
•**Outros Créditos**, passando de R$ 3.447 mil para R$ 3.410 mil (-1%).

As rubricas **Parcelamentos Tributários** (R$ 379 mil) e **Empréstimos Financeiros** (R$ 1.812 mil) não registraram variação no período.

PASSIVO NÃO CIRCULANTE

O **Passivo Não Circulante** registrou incremento de **1%**, passando de **R$ 3.308 mil** em março/26 para **R$ 3.326 mil** em abril/26, representando **51% do total**.

Dentre as rubricas que compõem o grupo, observa-se incremento em:

•**Outros Créditos LP**, passando de R$ 1.314 mil para R$ 1.332 mil (+1%).

As rubricas **Parcelamentos Tributários LP** (R$ 954 mil) e **Empréstimos Financeiros LP** (R$ 1.039 mil) não registraram variação no período.

9. ANÁLISE ECONÔMICO-FINANCEIRA

DEMONTRATIVO DE RESULTADO (DESACUMULADO) - COMBINADO

A seguir, apresenta-se a composição do **Resultado Líquido do Período Desacumulado**, com base no Balancete de Verificação do mês em análise, comparado aos períodos anteriores.

RUBRICA	31/03/2026	30/04/2026	AH
RECEITA BRUTA	**199.214**	**47.306**	**-76%**
(-) DEDUÇÕES DA RECEITA BRUTA	**(29.742)**	**(6.679)**	**-78%**
(=) RECEITA LÍQUIDA	**169.472**	**40.627**	**-76%**
(-) CUSTOS	**(153.521)**	**(89.285)**	**-42%**
(=) RESULTADO OPERACIONAL LÍQUIDO	**15.950**	**(48.658)**	**-405%**
(-) DESPESAS OPERACIONAIS	**(53.542)**	**(60.438)**	**13%**
(-) DESPESAS ADM. E GERAIS	(37.698)	(58.469)	55%
(-) DESPESAS COM VEÍCULOS	(1.883)	(1.883)	0%
(-) DESPESAS TRIBUTÁRIAS	(13.962)	(86)	-99%
OUTRAS RECEITAS/DESPESAS	**-**	**-**	**-**
(=) RESULTADO ANTES DO RES. FINANC.	**(37.592)**	**(109.096)**	**190%**
(+/-) RESULTADO FINANCERIO	**(1.948)**	**(2.073)**	**6%**
(+) RECEITAS FINANCEIRAS	-	-	-
(-) DESPESAS FINANCEIRAS	(1.948)	(2.073)	6%
(=) RESULTADO ANTES DO IR E CSLL	**(39.540)**	**(111.168)**	**181%**
(-) IR e CSLL	**-**	**-**	**-**
(=) RESULTADO LÍQUIDO DO EXERCÍCIO	**(39.540)**	**(111.168)**	**181%**

DEMONSTRAÇÃO DE RESULTADO

A **Receita Bruta** totalizou **R$ 47 mil** em abril/26, redução de **76%** em relação a março/26 (R$ 199 mil). Após as deduções de R$ 6 mil, a **Receita Líquida** atingiu **R$ 40 mil** no período.

Os **Custos** somaram **R$ 89 mil** em abril/26, redução de **42%** em relação ao mês anterior, resultando em **Resultado Operacional Líquido** negativo de **R$ 48 mil**.

As **Despesas Operacionais** totalizaram **R$ 60 mil**, incremento de **13%** em relação a março/26, compostas por **Despesas Adm. e Gerais** (R$ 58 mil, +**55%**) e **Despesas Tributárias** (R$ 86, -**99%**). As **Despesas com Veículos** (R$ 1,8 mil) não registraram variação no período. Com isso, o **Resultado Antes do Resultado Financeiro** foi negativo em **R$ 109 mil**.

No **Resultado Financeiro**, apurou-se resultado negativo de **R$ 2 mil**, composto integralmente por **Despesas Financeiras** (R$ 2 mil, +**6%**), sem registro de Receitas Financeiras no período.

Como consequência, o **Resultado Líquido do Exercício** encerrou negativo em **R$ 111 mil** em abril/26, variação de **181%** em relação a março/26 (R$ 39 mil negativos).

RESULTADO LÍQUIDO

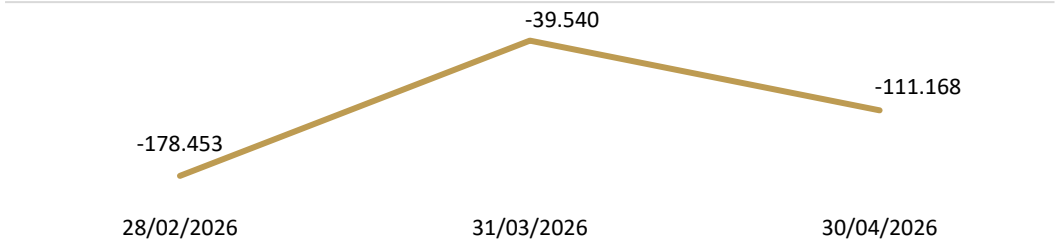

9. ANÁLISE ECONÔMICO-FINANCEIRA

ÍNDICES DE LIQUIDEZ E GRAU DE ENDIVIDAMENTO - COMBINADO

Os índices de liquidez demonstram a **capacidade da empresa de honrar suas obrigações.** Em outras palavras, demonstram se os recursos disponíveis e realizáveis são suficientes para pagar as dívidas no curto e no longo prazo.

A seguir serão demonstrados os **índices de liquidez** da Recuperanda nos últimos quatro períodos analisados.

ÍNDICES	28/02/2026	31/03/2026	30/04/2026
LIQUIDEZ GERAL	0,49	0,56	0,55
LIQUIDEZ IMEDIATA	0,025	0,006	0,001
LIQUIDEZ SECA	0,31	0,31	0,30
LIQUIDEZ CORRENTE	0,34	0,34	0,33

- **Liquidez Corrente:** mede a relação entre o ativo e o passivo de curto prazo, indicando se a empresa possui recursos suficientes para cumprir seus compromissos imediatos;
- **Liquidez Seca:** avalia a mesma relação, mas desconsidera os estoques, revelando a capacidade de pagamento sem depender da venda de mercadorias ou produtos;
- **Liquidez Geral:** considera todos os ativos e passivos, de curto e longo prazo, refletindo a situação financeira global da empresa;
- **Liquidez Imediata:** demonstra quanto das dívidas de curto prazo poderiam ser quitadas apenas com o caixa e as aplicações financeiras disponíveis.

EVOLUÇÃO ÍNDICES DE LIQUIDEZ

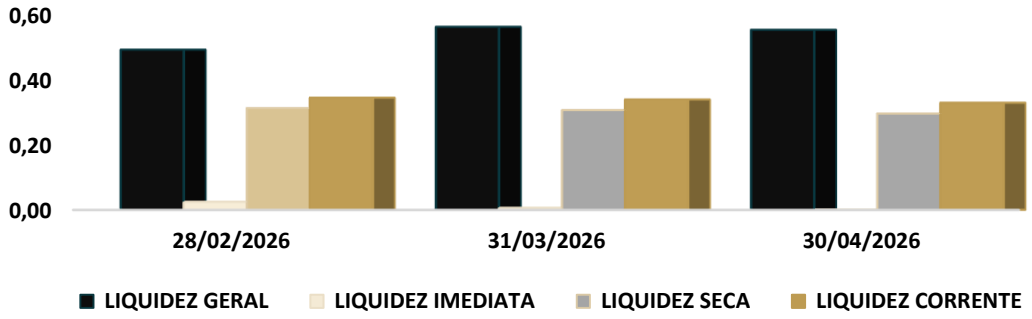

A seguir será demonstrado o **grau de endividamento da Recuperanda** dos últimos três meses analisados.

DESCRIÇÃO	28/02/2026	31/03/2026	30/04/2026
ENDIVIDAMENTO A CURTO PRAZO	72%	72%	72%
ENDIVIDAMENTO A LONGO PRAZO	28%	28%	28%

- **Endividamento a Curto Prazo:** refere-se às obrigações que vencem até o fim do exercício social seguinte, isto é, registradas no passivo circulante.
- **Endividamento a Longo Prazo:** refere-se às obrigações que vencem após o fim do exercício social seguinte, isto é, registradas no passivo não circulante.

EVOLUÇÃO ÍNDICES DE ENDIVIDAMENTO

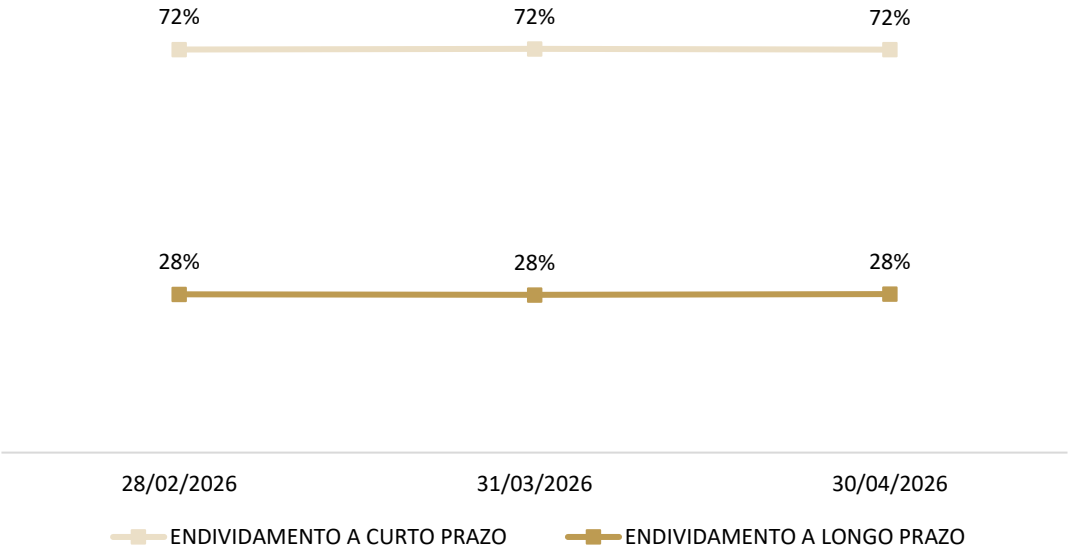

10. OUTRAS INFORMAÇÕES

STAY PERIOD

O ***stay period*** corresponde ao prazo legal de **180 dias** durante o qual permanecem **suspensas todas as ações e execuções** movidas contra a Recuperanda.

Data de início: 13/11/2025
Situação: vigente (prorrogado).

CONSOLIDAÇÃO SUBSTANCIAL

As Recuperandas operam sob o regime de **consolidação substancial**, conforme determinado no processo de Recuperação Judicial.

HONORÁRIOS ADMINISTRAÇÃO JUDICIAL

Até a data da elaboração deste Relatório, havia uma parcela em atraso referente aos **honorários devidos à Administração Judicial.**

CONSULTA PROTESTOS

Foi realizada (em 05/06/2026) consulta ao **Banco Nacional de Dados de Protestos – CENPROT**, mantido pelos cartórios de protesto de títulos. **Foram identificados protestos ativos** em nome das Recuperandas.

CARTÓRIO	CNPJ	QTD. TÍTULOS
CABRINI SOLUÇÕES METÁLICAS LTDA	21.138.178/0001-73	273
CABRINI CONSTRUÇÕES LTDA	31.331.032/0001-01	103
TOTAL		**376**

Consulta realizada em: https://www.pesquisaprotesto.com.br/

11. CONSIDERAÇÕES FINAIS

Isso posto, a Administração Judicial, em cumprimento ao artigo 22, inciso II, alínea *c*, da Lei 11.101/2005, apresenta o Relatório Mensal de Atividades com análise contábil do mês de **abril de 2026** das Recuperandas **CABRINI CONSTRUÇÕES LTDA. e CABRINI SOLUCOES METALICAS LTDA.**

No mais, informa que os Relatórios são disponibilizados no site www.cataliseaj.com.br e coloca-se à disposição para eventuais esclarecimentos.

Caxias do Sul/RS, 30 de junho de 2026.

Júlio Alfredo de Almeida
OAB/RS 24.023

Janice Cainelli de Almeida
OAB/RS 22.257

Juliana Cainelli de Almeida
OAB/RS 97.853

Fábio Cainelli de Almeida
OAB/RS 106.886

Mauricio Andorffy de Souza
OAB/RS 109.590

Otávio Hardtke Boaventura
OAB/RS 124.849

Josiane Pereira Machado
CRC/RS 059.503/O

Alex Carlos Scheffer
CRA/RS 056.648/O

CATALISE
ADMINISTRAÇÃO JUDICIAL

|Rua Coronel Bordini, nº 360
|Bairro Auxiliadora
|Porto Alegre/RS

|aj@cataliseaj.com.br

|(51) 99835-9740