CATALISE
ADMINISTRAÇÃO JUDICIAL

RELATÓRIO MENSAL DE ATIVIDADES

RECUPERANDAS:
G&R TRANSPORTES LTDA.
ROBETTI TRANSPORTES LTDA
SINTIA GIAZZONI LTDA

RECUPERAÇÃO JUDICIAL N. 5000248-05.2025.8.24.0536

COMPETÊNCIA: NOVEMBRO DE 2025
APRESENTADO EM: JANEIRO DE 2026

CATALISE ADMINISTRAÇÃO JUDICIAL

SUMÁRIO

1 CONSIDERAÇÕES INICIAIS

2 CRONOGRAMA PROCESSUAL

3 SOBRE AS RECUPERANDAS

4 VERIFICAÇÃO DAS ATIVIDADES

5 REGISTROS DAS ATIVIDADES

6 PASSIVO CONTINGENTE

7 PASSIVO CONCURSAL

8 PASSIVO EXTRACONCURSAL

9 ANÁLISE ECONÔMICO-FINANCEIRA

10 PONTOS DE ATENÇÃO

11 OUTRAS INFORMAÇÕES

12 CONSIDERAÇÕES FINAIS

1. CONSIDERAÇÕES INICIAIS

O presente Relatório Mensal de Atividade foi elaborado **com base nas informações e documentações mensais encaminhadas pelas Recuperandas**, incluindo os **balancetes de verificação contábeis mensais.**

Cumpre inferir que os demonstrativos analisados **não foram submetidos a auditoria independente**, motivo pelo qual **não é possível assegurar integralmente a exatidão, integridade ou completude das informações** prestadas pela Devedora.

Os números da Análise Econômico-Financeira Combinada apresentados neste Relatório foram elaborados por esta Equipe por meio de somatório de cada rubrica dos balancetes mensais das Devedoras. Isto é, **não se trata de Demonstração Consolidada elaborada à luz do CPC 36** (Comitê de Pronunciamentos Contábeis Demonstrações Consolidadas) pelos responsáveis pela contabilidade das Devedoras.

Urge ressaltar que a escrituração contábil elaborada pelas Empresas deve levar em consideração as normas contábeis normalmente aceitas. Assim, **possível que o saldo contábil de certas rubricas não coincidam com a o valor atual de mercado dos ativos.** A exemplo das contas de Imobilizado e Intangível. Não sendo permitida reavaliação de bens tangíveis e intangíveis, devido às disposições contidas na Lei n.º 11.638/2007, que alterou a Lei n.º 6.404/1976, o saldo contábil apresentado pode não coincidir com o valor de mercado atual dos bens, motivo pelo qual se faz importante analisar outros documentos, como o Laudo de avaliação dos bens e ativos das Empresas.

As informações apresentadas estão expressas em **reais (R$), salvo mencionado.**

DOCUMENTAÇÃO MENSAL

No que tange à apresentação dos documentos mensais, conforme estipulado no artigo 52, inciso IV, da Lei nº 11.101/2005, até o momento da conclusão deste Relatório Mensal de Atividades (RMA), estavam pendentes os seguintes documentos (destacado em vermelho):

Documentos	Período	Status
Breve Resumo da Operação	nov/25	✓
Balancete mensal em PDF Assinado pelo Contador e Responsável Legal	nov/25	✓
Balancete Mensal em Excel	nov/25	✓
Razão Geral do Mês do Balancete	nov/25	☒
Comprovante de Pagamento dos Impostos	nov/25	✓
Comprovante do Pagamento de Encargos Sociais	nov/25	☒
Comprovante de Pagamento de Parcelamentos de Encargos e Impostos	nov/25	✓
Relatórios Mensais Órgãos Federais, Estaduais e Municipais dos Parcelamentos	nov/25	✓
Conciliação Contábil das Rubricas de Impostos e Encargos Sociais	nov/25	☒
Folha de Pagamento do Mês em PDF	nov/25	✓
Comprovação de Pagamento dos Funcionários	nov/25	☒
Relatório Jurídico do Passivo Contingente	nov/25	✓
Extrato Bancário do Período	nov/25	✓

2. CRONOGRAMA PROCESSUAL

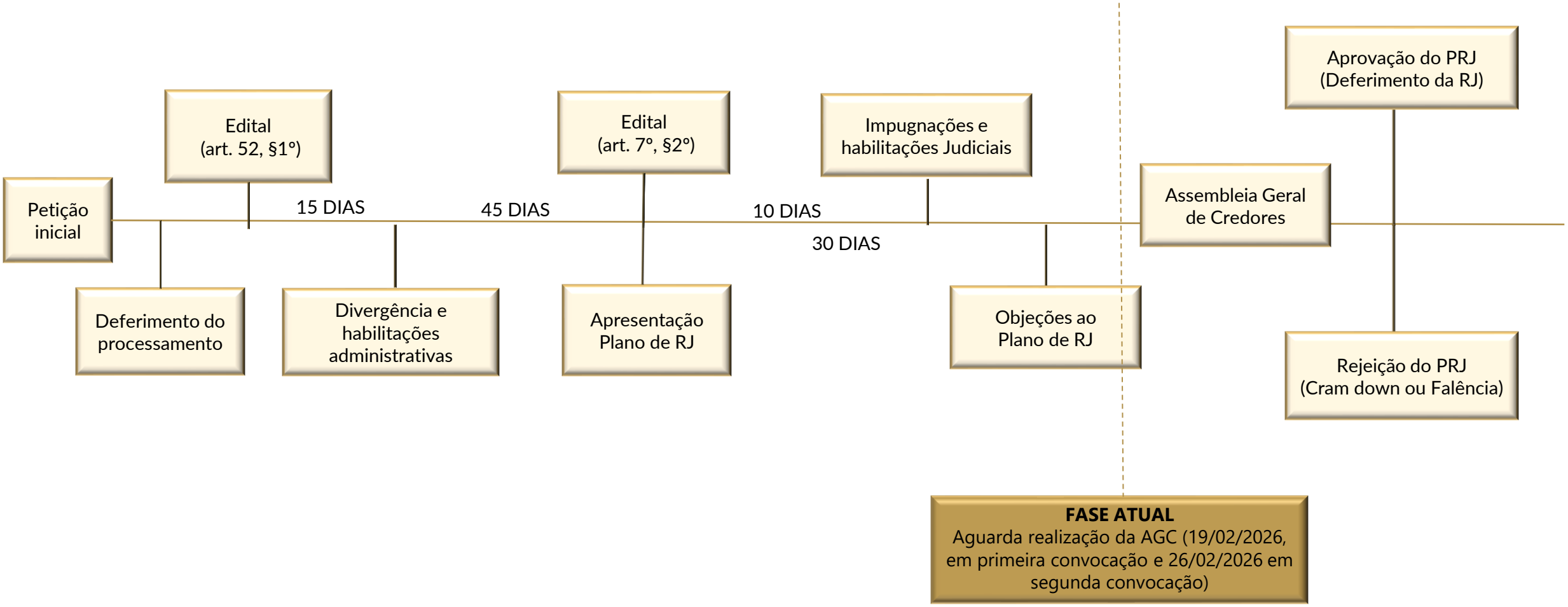

3. SOBRE AS RECUPERANDAS

ATIVIDADE DESEMPENHADA

As Recuperandas **G&R TRANSPORTES LTDA, ROBETTI TRANSPORTES LTDA** e **SINTIA GIAZZONI LTDA** exercem atualmente **atividade** de **transporte rodoviário de carga.**

LOCALIZAÇÃO

As Recuperandas **G&R TRANSPORTES LTDA, ROBETTI TRANSPORTES LTDA** e **SINTIA GIAZZONI LTDA** possuem suas sedes na Rua José Semmer, 251, Bairro Bom Jesus, em Rio Negro – PR, Rua Osvaldo Arana, s/n, Bairro Esperança, em São Domingo – SC e Rua Siqueira Campos, 816, Bairro JD Moinho, em Mafra – SC, respectivamente

COMPOSIÇÃO SOCIETÁRIA

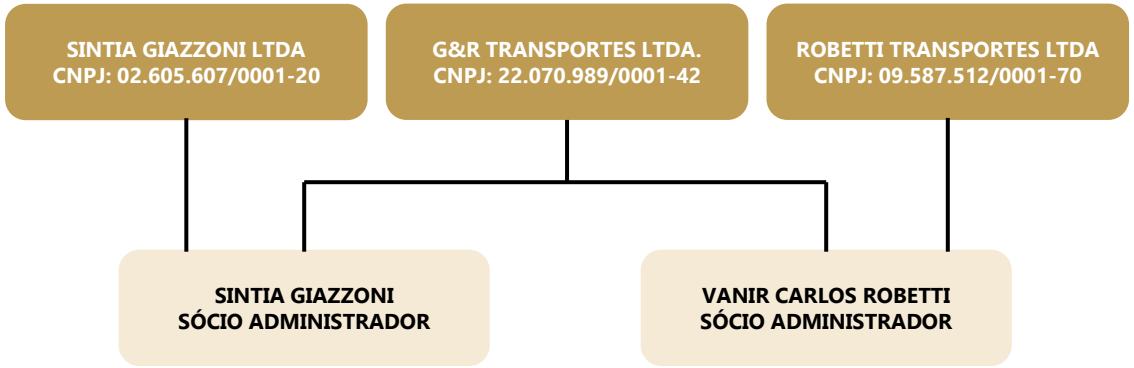

CAUSAS DA CRISE

A crise do grupo **SINTIA GIAZZONI LTDA., ROBETTI TRANSPORTES LTDA. e G&R TRANSPORTES LTDA.** teve início em 2023, quando as Empresas passaram a enfrentar a desaceleração do **agronegócio**, reduzindo de forma significativa a demanda por transporte de cargas de grãos.

Somado a isso a **frustração da safra 2023/2024**, resultante da forte **seca**, da **escassez de chuvas** e de **eventos climáticos adversos**, que diminuíram drasticamente o **volume de produção** disponível para escoamento.

Assim sendo, o **volume** de cargas transportadas **caiu cerca de 50%,** obrigando as Recuperandas a operar muito abaixo do ponto de equilíbrio e mantendo **parte da frota ociosa**, sem demanda suficiente para **cobertura dos custos**.

Após esse cenário climático e econômico, seus principais clientes — produtores rurais e empresas ligadas ao **agronegócio** — **reduziram substancialmente os fretes**, intensificando a **queda nas receitas** e comprometendo a geração de caixa.

A dificuldade de manter a operação e a necessidade de capital de giro levaram as Empresas a recorrer a **financiamentos onerosos**, contratados com **taxas acima da média de mercado**, gerando elevado endividamento com instituições financeiras e fornecedores essenciais.

Esses fatores combinados resultaram na atual **crise econômico-financeira** do grupo e motivaram o pedido de **Recuperação Judicial**, medida necessária para preservar a continuidade das atividades, os empregos e o atendimento aos credores.

3. SOBRE AS RECUPERANDAS

QUADRO FUNCIONAL

Apresenta-se, a seguir, a divisão do quadro funcional das Recuperandas, conforme informações encaminhadas pela sua administração.

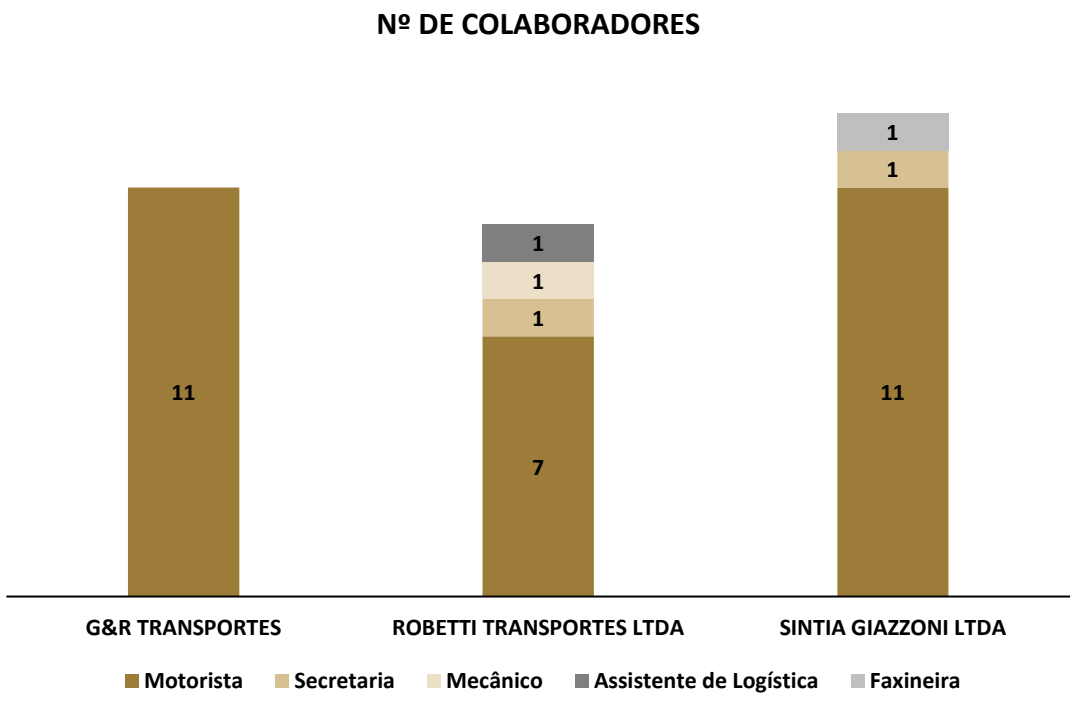

Em **novembro de 2025**, as Recuperandas contavam com **34 colaboradores**, sendo:

- **29 Motoristas;**
- **02 Secretárias;**
- **01 Mecânico;**
- **01 Assistente de Logística; e**
- **01 Faxineira.**

Além, os representantes das Empresas informaram que não contam com a prestação de serviços de contratados na modalidade **Pessoa Jurídica (PJ).**

4. VERIFICAÇÃO DAS ATIVIDADES

Em janeiro de 2026, foi realizada reunião virtual com os representantes das Recuperandas para fins de elaboração do Relatório Mensal de Atividades.

Primeiramente, quanto ao quadro funcional, informaram que não houveram novas contratações ou demissões no período.

Destacaram que o faturamento do período cresceu em virtude do fato de que agora estão conseguindo se recuperar aos poucos dos efeitos da enchente e estão em busca de novos contratos.

Nesse sentido, ressaltaram que a perspectiva para o próximo mês é positiva, indicando possível crescimento.

Consignaram que não houve qualquer modificação na atividade empresarial ou nos estabelecimentos e tampouco fatos relevantes na operação no período em análise

Por fim, informaram que as contas das empresas estão sendo melhor organizadas e encontram-se em dia, mas que continuam negociando pendências anteriores.

6. PASSIVO CONTINGENTE

No que concerne ao Passivo Contingente, a Administração Judicial solicitou a relação dos processos judiciais nos quais as Devedoras figurem atualmente como parte ré, documento que foi utilizado como base para elaboração do quadro ora colacionado.

Esta abordagem visa garantir que todos os interessados no processo de recuperação judicial tenham acesso a uma visão abrangente e atualizada da situação da empresa, contribuindo para a transparência e a efetividade do procedimento em curso.

Abaixo, portanto colaciona-se quadro resumo contendo a listagem dos processos principais ativos, excluindo-se aqueles diretamente relacionados ao presente procedimento de Recuperação Judicial.

CLASSE DA AÇÃO	Nº DO PROCESSO	VALOR DA CAUSA
Busca e Apreensão	0002533-84.2025.8.16.0146	R$ 1.894.146,77
Busca e Apreensão	0002653-30.2025.8.16.0146	Não informado (Segredo de Justiça)
Busca e Apreensão	0003700-39.2025.8.16.0146	R$ 1.158.460,68
Procedimento comum cível	5003366-27.2024.8.21.0109	R$ 88.922,81
Ação Indenizatória	5008004-78.2024.8.24.0058	R$ 472.592,00
TOTAL		**R$ 3.614.122,26**

Este quadro, elaborado a partir do documento encaminhado pelas Recuperandas oferece uma visão panorâmica do cenário jurídico atual das Devedoras, o que permite uma análise mais aprofundada de seu passivo contingente e possibilita uma avaliação mais precisa de sua situação financeira e operacional no contexto do processo de recuperação judicial.

A Administração Judicial reafirma seu compromisso em continuar monitorando estas informações e reportando quaisquer atualizações nos relatórios mensais subsequentes, em conformidade com as determinações deste Juízo. Esta abordagem colaborativa visa assegurar que todos os interessados no processo de recuperação judicial tenham acesso a um panorama completo e atualizado da situação da empresa, contribuindo para a transparência e eficácia do procedimento em curso.

5. REGISTROS DAS ATIVIDADES

Para comprovar as atividades da Recuperanda, foram realizados registros fotográficos e gravações audiovisuais nas instalações, evidenciando que a Recuperanda está mantendo suas atividade.

Através do link https://youtu.be/oRFywra1tSk ou do QRCODE abaixo é possível visualizar os últimos registros realizados, da operação da Recuperanda:

SCAN ME!



7. PASSIVO CONCURSAL

Conforme o **Edital previsto no art. 7º, § 2º, da Lei nº 11.101/2005** (Evento 276), foi publicada a **segunda relação de credores da Recuperanda**, totalizando **R$ R$ 22.361.738,74**.

CREDORES	VALOR EDITAL ARTIGO 52 , § 1°	VALOR EDITAL ARTIGO 7°, § 2°	%
CLASSE I	R$ 171.232,59	R$ 171.232,59	0,53%
CLASSE II	R$ 62.778.232,75	R$ 0,00	0,00%
CLASSE III	R$ 3.095.665,39	R$ 32.088.470,80	99,22%
CLASSE IV	R$ 0,00	R$ 82.150,00	0,25%
TOTAL	**R$ 66.045.130,73**	**R$ 32.341.853,39**	**100%**

Ao lado, apresenta-se, em forma de gráfico, os cinco maiores credores conforme o ultimo Edital Publicado.

PRINCIPAIS CREDORES



8. PASSIVO EXTRACONCURSAL

OBRIGAÇÕES CORRENTES

A análise das **obrigações correntes** tem por objetivo verificar se as Recuperandas vêm honrando os compromissos assumidos após o ajuizamento da Recuperação Judicial, bem como identificar eventuais novas dívidas.

Cumpre destacar que, **nos termos do artigo 73, inciso IV, da Lei nº 11.101/2005 (Lei de Recuperação e Falências)**, o **descumprimento (atraso) das obrigações assumidas após o deferimento do processamento da Recuperação Judicial** constitui **causa de convolação da Recuperação em Falência**, razão pela qual o acompanhamento do adimplemento das obrigações correntes é de especial relevância.

Tecidas as considerações iniciais, passa-se à análise das **obrigações correntes** das Devedoras.

Em novembro/25, verifica-se que o **total das obrigações** apresentou **acréscimo de R$ 1.510 mil em novembro**, em comparação ao mês anterior.

PASSIVO CIRCULANTE E NÃO CIRCULANTE

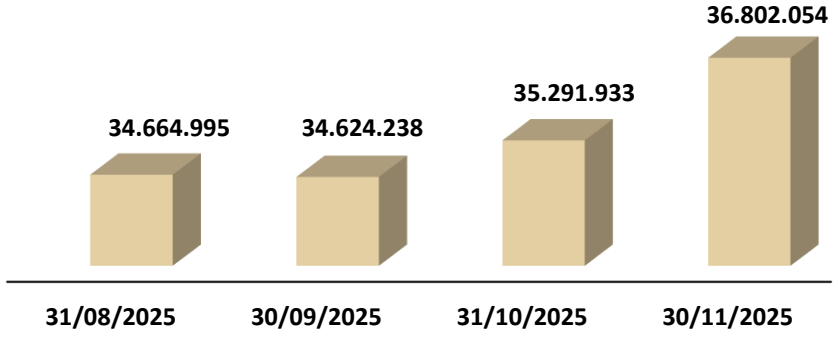

Ao analisar a composição do passivo referente ao mês de outubro/2025, observa-se que **7% do total está concentrado na rubrica de Fornecedores (R$ 2.009 mil).** A evolução do saldo é apresentada a seguir.

FORNECEDORES



Adicionalmente, com vistas a verificar o **adimplemento das obrigações correntes**, especialmente junto a fornecedores, a **análise do balancete contábil e do respectivo razão de contas** evidencia **lançamentos a débito de R$ 1.097 mil** na rubrica de fornecedores durante **novembro/2025**, indicando a **realização de pagamentos no período**.

DESCRIÇÃO	VALOR (R$)
Saldo Inicial de Fornecedores	2.063.171
Ajuste Saldo Inicial	121.376
(+) Créditos	922.246
(-) Débitos	(1.097.156)
(=) Saldo Final de Fornecedores	**2.009.637**

8. PASSIVO EXTRACONCURSAL

PASSIVO FISCAL (TRIBUTÁRIO E OBRIGAÇÕES SOCIAIS)

A análise do passivo fiscal reveste-se de especial importância no contexto da Recuperação Judicial. Embora as obrigações tributárias não se submetam aos efeitos do plano de recuperação, **a sua regularização e equalização são essenciais para a efetiva reestruturação econômico-financeira da Recuperanda**.

Ademais, **a jurisprudência tem reconhecido que a adoção de medidas concretas voltadas à regularização fiscal** - seja por meio de parcelamentos, negociações ou adesão a programas de refinanciamento - **constitui requisito relevante para a concessão da Recuperação Judicial**, notadamente por demonstrar a viabilidade e a boa-fé das Recuperandas na condução do processo de soerguimento.

Inicialmente, procede-se à análise das obrigações fiscais registradas na contabilidade das Recuperandas, com o objetivo de verificar a existência, a natureza e a atualização dos débitos tributários reconhecidos na contabilidade.

Apresenta-se o saldo do passivo das Recuperandas ao final de **novembro/25,** destacando as obrigações tributárias e previdenciárias.

DESCRIÇÃO RUBRICA	31/10/2025	30/11/2025
IMPOSTOS A RECOLHER	676.241	717.488
PARCELAMENTOS DE IMPOSTOS	725.616	789.928
OBRIGAÇÕES SOCIAIS A RECOLHER - FGTS	25.503	404.772
DEMAIS PASSIVOS	33.864.573	34.889.867
TOTAL DOS PASSIVOS	**35.291.933**	**36.802.054**

Outrossim, a **análise do balancete contábil** de **novembro/25** e dos respectivos **razão de contas** evidencia **lançamentos a débito** de **R$ 193 mil** nas contas correspondentes ao passivo fiscal, indicando **realização de pagamentos** no período.

DESCRIÇÃO RUBRICA	31/10/2025	(-) Débitos	(+) Créditos	30/11/2025
IMPOSTOS A RECOLHER	676.241	176.837	218.084	717.488
PARCELAMENTOS DE IMPOSTOS	725.616	17.149	-	789.928
OBRIGAÇÕES SOCIAIS A RECOLHER - FGTS	25.503	-	8.730	404.772
TOTAL OBRIGAÇÕES SOCIAIS E TRIBUTÁRIAS	**1.427.360**	**193.986**	**226.814**	**1.912.188**

Por fim, em **11/01/2026**, esta Equipe Técnica realizou a **consulta de Regularidade Fiscal** por meio do **portal da PFGN**. Como resultado, verificou-se ausência de tributos inscritos em dívida ativa (CNPJs: 22.070.989/0001-42, 02.605.607/0001-20 e 09.587.512/0001-70)

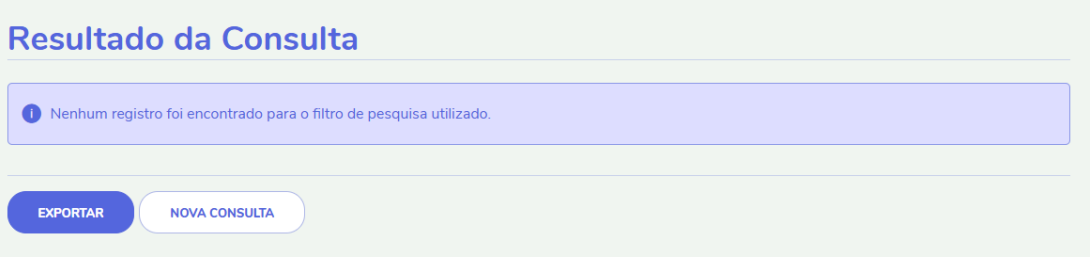

9. ANÁLISE ECONÔMICO-FINANCEIRA - COMBINADA

BALANÇO PATRIMONIAL - ATIVO

Os dados relativos à **evolução** da **composição do Ativo** são apresentados a seguir, com base nas informações extraídas do Balancete de Verificação referente ao mês de **novembro de 2025**, bem como nos saldos apurados no mês de outubro de 2025, considerado para fins comparativos.

RUBRICA	31/10/2025	30/11/2025	AH	AV
ATIVO CIRCULANTE	**6.508.933**	**8.031.918**	**23%**	**27%**
CAIXA E EQUIVALENTE DE CAIXA	2.491.817	2.575.702	3%	9%
CLIENTES	272.352	1.569.751	476%	5%
OUTROS CRÉDITOS	3.744.765	3.886.464	4%	13%
ATIVO NÃO CIRCULANTE	**23.887.545**	**21.822.876**	**-9%**	**73%**
IMOBILIZADO	21.763.046	19.688.519	-10%	66%
CONSORCIO A CONTEMPLAR	2.120.984	2.134.357	1%	7%
ADIANTAMENTO A FORNECEDORES	3.515	-	-100%	0%
TOTAL DO ATIVO	**30.396.478**	**29.854.794**	**-2%**	**100%**

O **Ativo das Recuperandas** é composto majoritariamente pelo **Ativo não Circulante**, que representa **73 %** do total em novembro de 2025.

O **Ativo Circulante**, por sua vez, corresponde aos **27%** do Ativo no mesmo período.

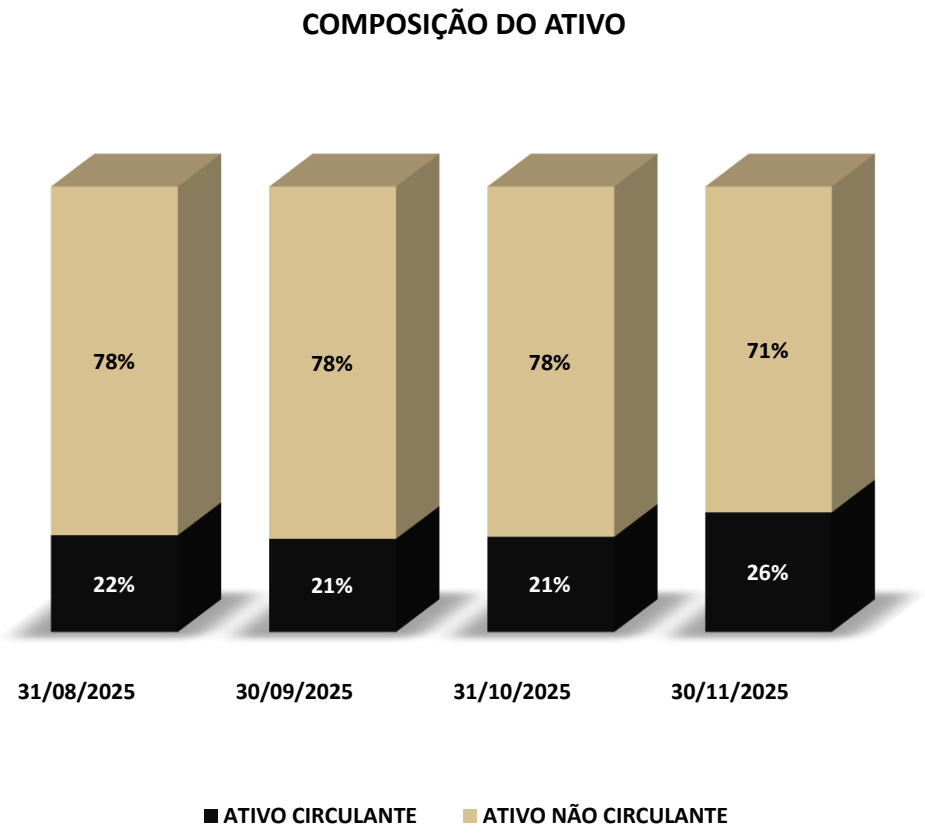

9. ANÁLISE ECONÔMICO-FINANCEIRA - COMBINADA

BALANÇO PATRIMONIAL - ATIVO

A composição do Ativo evidencia uma estrutura concentrada na rubrica de **Imobilizado**, que representa cerca de 66% do total dos ativos em novembro de 2025.

PRINCIPAIS RUBRICAS DO ATIVO

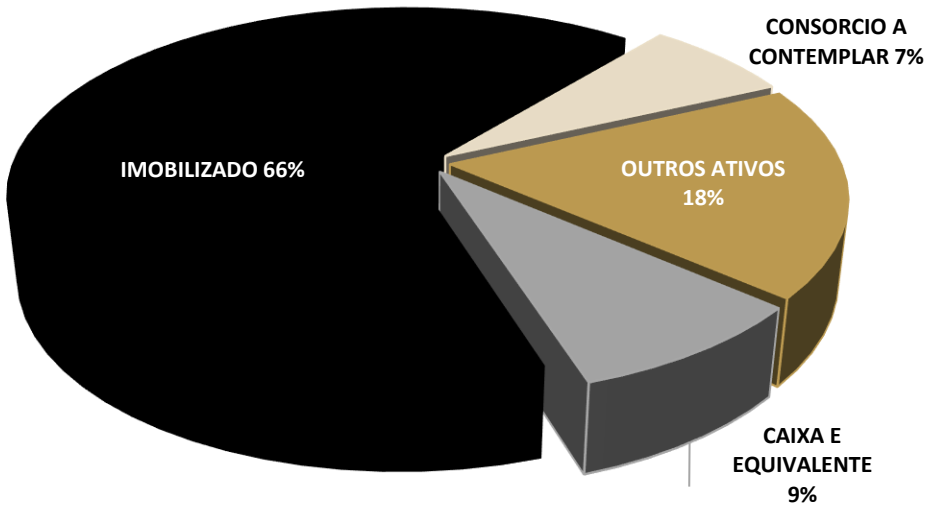

No que diz respeito ao **Imobilizado**, o montante de **R$ 19.688 mil** em novembro/25 é composto **96%** por veículos, **3%** por máquinas e implementos e **1%** por outros imobilizados. A seguir apresenta-se a evolução da rubrica ao longo dos últimos meses.

IMOBILIZADOS



Ressalta-se, ainda, que após 4 meses sem registrar depreciação do imobilizado, **foram realizados lançamentos referente a depreciação em novembro/2025.**

ANÁLISE ECONÔMICO-FINANCEIRA - COMBINADA

BALANÇO PATRIMONIAL - ATIVO

Outrossim, a rubrica de **Outros Ativos** representa **18% do ativo total em novembro/25**. No período analisado, ocorreu variação positiva de **R$ 103 mil** na conta, fazendo com que a rubrica encerrasse o mês de novembro/25 com **saldo de R$ 3.886 mil**. A seguir apresenta-se a composição.

DESCRIÇÃO	31/10/2025	VARIAÇÃO	30/11/2025
ADIANTAMENTOS A FORNECEDORES	406.581	2.752	409.334
ADIANTAMENTOS A EMPREGADOS	449.472	-	449.472
EMPRESTIMOS A EMPREGADOS	42.677	(6.293)	36.385
TRIBUTOS A RECUPERAR / COMPENSAR	2.497.029	(13.609)	2.483.420
EMPRESTIMOS A TERCEIROS	387.204	120.649	507.853
TOTAL	**3.782.964**	**103.500**	**3.886.464**

9. ANÁLISE ECONÔMICO-FINANCEIRA - COMBINADA

BALANÇO PATRIMONIAL - PASSIVO

Os dados referentes à **evolução da composição do Passivo** são apresentados a seguir, com informações extraídas do Balancete de Verificação de **novembro de 2025**, bem como nos saldos apurados no mês de outubro de 2025, considerado para fins comparativos.

DESCRIÇÃO RUBRICA	31/10/2025	30/11/2025	AH	AV
PASSIVO CIRCULANTE	**28.612.520**	**30.130.637**	**5%**	**101%**
FORNECEDORES	2.063.171	2.009.637	-3%	7%
EMPRÉSTIMOS c/ INST. FIN.- CP	22.510.590	22.496.458	0%	75%
EMPRÉSTIMOS COM TERCEIROS - CP	211.941	211.941	0%	1%
OBRIGAÇÕES TRIBUTÁRIAS	769.809	717.488	-7%	2%
OBRIGAÇÕES COM PESSOAL	315.661	421.276	33%	1%
OBRIGAÇÕES PREVIDENCIÁRIAS	356.047	404.772	14%	1%
OUTRAS OBRIGAÇÕES	2.385.301	3.869.066	62%	13%
PASSIVO NÃO CIRCULANTE	**6.679.413**	**6.671.418**	**0%**	**22%**
EMPRÉSTIMOS c/ INST. FIN.- LP	6.679.413	6.671.418	0%	22%
PATRIMÔNIO LÍQUIDO	**(4.895.455)**	**(6.947.260)**	**42%**	**-23%**
CAPITAL SOCIAL	240.000	240.000	0%	1%
LUCROS OU PREJUÍZOS ACUMULADOS	1.344.375	1.344.375	0%	5%
RESULTADO DO EXERCÍCIO	(6.479.831)	(8.531.636)	32%	-29%
TOTAL DO PASSIVO + PL	**30.396.478**	**29.854.794**	**-2%**	**100%**

Destaca-se que as Empresas apresentam **Passivo a Descoberto,** indicando que o **montante das obrigações supera o total de ativos.**

COMPOSIÇÃO DO PASSIVO

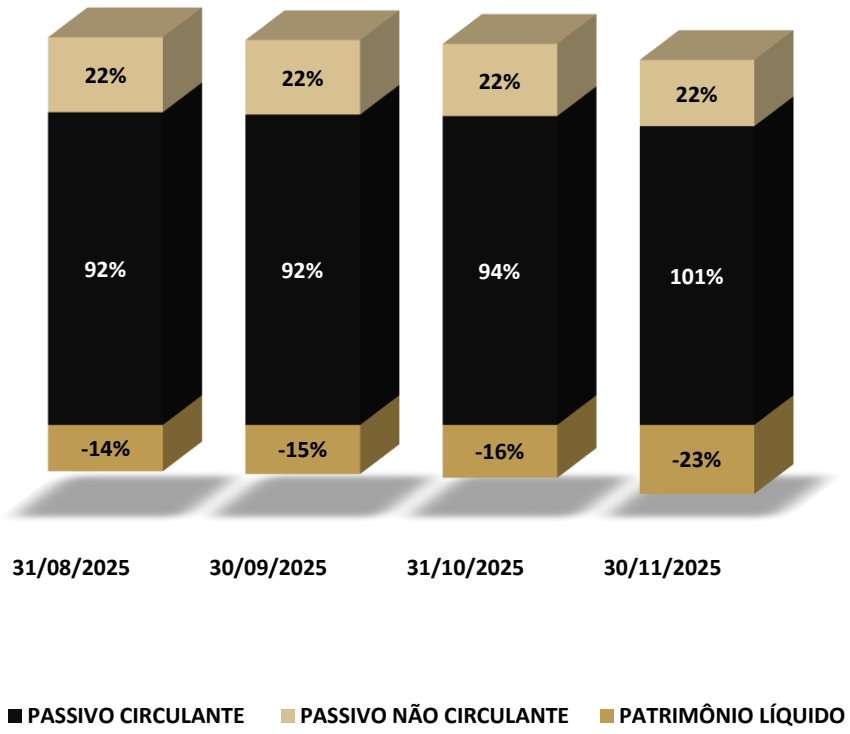

9. ANÁLISE ECONÔMICO-FINANCEIRA - COMBINADA

BALANÇO PATRIMONIAL - PASSIVO

A composição do passivo em novembro de 2025 evidencia uma estrutura concentrada em na rubrica de **Empréstimos**, que representa 79% do total dos passivos de curto e longo prazo.

PRINCIPAIS RUBRICAS DO PASSIVO

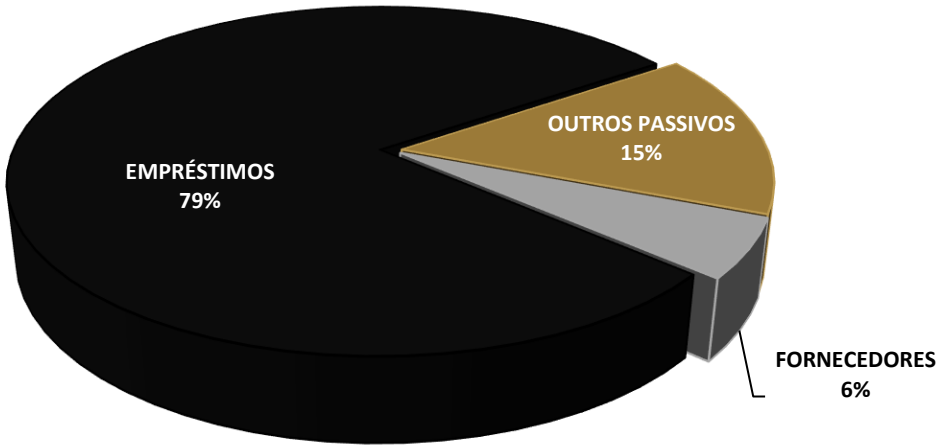

A rubrica de **Empréstimos e Financiamentos** representa **79% das obrigações em novembro/25, isto é, R$ 29.167 mil.** A seguir apresenta-se a evolução da rubrica ao longo dos últimos meses.

EMPRÉSTIMOS E FINANCIAMENTOS

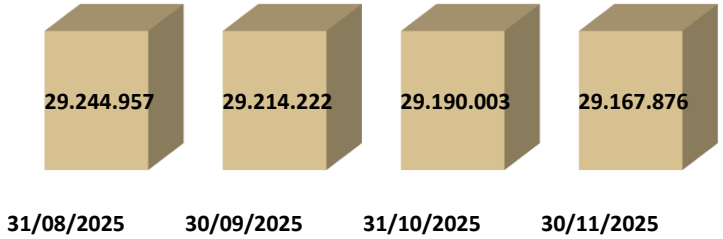

Outrossim, no que diz respeito a **Fornecedores**, a seguir apresenta-se a evolução da rubrica ao longo dos últimos meses.

FORNECEDORES



9. ANÁLISE ECONÔMICO-FINANCEIRA - COMBINADA

DEMONTRATIVO DE RESULTADO (ACUMULADO)

Os dados referentes à **composição do Resultado Líquido Acumulado e Desacumulado do Período** são apresentados abaixo, com informações extraídas do **Balancete de Verificação de novembro de 2025**, bem como os saldos apurados no mês de outubro de 2025, considerado para fins comparativos.

RUBRICA	SET/25	OUT/25	NOV/26	AH	JAN A NOV.25
RECEITA BRUTA	**1.278.222**	**1.351.246**	**1.292.996**	**-4%**	**22.626.776**
(-) DEDUÇÕES DA RECEITA BRUTA	**(293.742)**	**(273.065)**	**(291.378)**	**7%**	**(3.666.796)**
(=) RECEITA LÍQUIDA	**984.480**	**1.078.181**	**1.001.618**	**-7%**	**18.959.980**
(-) CUSTOS	**(192.761)**	**(244.428)**	**(172.679)**	**-29%**	**(2.065.476)**
(=) RESULTADO OPERACIONAL LÍQUIDO	**791.719**	**833.754**	**828.939**	**-1%**	**16.894.504**
(-) DESPESAS OPERACIONAIS	**(1.066.771)**	**(1.284.628)**	**(2.856.228)**	**122%**	**(19.939.152)**
(-) DESPESAS ADM. E GERAIS	(1.066.771)	(1.284.628)	(2.856.228)	122%	(19.939.152)
(+) OUTRAS RECEITAS	**-**	**-**	**-**	**-**	**17.708**
(=) RESULTADO ANTES DO RES. FINANC.	**(275.052)**	**(450.874)**	**(2.027.288)**	**350%**	**(3.026.940)**
(+/-) RESULTADO FINANCERIO	**(1.561)**	**(31.057)**	**(19.941)**	-36%	**(1.389.386)**
(+) RECEITAS FINANCEIRAS	188	7.431	10.045	35%	113.052
(-) DESPESAS FINANCEIRAS	(1.749)	(38.488)	(29.986)	-22%	(1.502.438)
(=) RESULTADO ANTES DO IR E CSLL	**(276.613)**	**(481.931)**	**(2.047.230)**	**325%**	**(4.416.326)**
(-) IR e CSLL	**-**	**-**	**-**	**-**	**(387.068)**
(=) RESULTADO LÍQUIDO DO EXERCÍCIO	**(276.613)**	**(481.931)**	**(2.047.230)**	**325%**	**(4.803.394)**

A **Receita Bruta mensal** em novembro alcançou **R$ 1.292 mil**. Após as deduções incidentes, a **Receita Líquida totalizou R$ 1.001 mil no período**.

No mesmo período, os **Custos** nos somaram **R$ 172 mil**, refletindo redução de **29%** frente ao mês anterior.

Outrossim, as **Despesas Operacionais** atingiram **R$ 2.856 mil** em novembro, apresentando um aumento de **122%** no comparativo mensal.

Ato contínuo, o **Resultado Financeiro sofreu melhora** em novembro/25 quando comparado ao mês imediatamente anterior (de **-R$ 31 mil** para **-R$ 19 mil**).

A receita mensal em novembro não foi suficiente para compensar os custos e despesas, o que contribuiu para que o **Resultado Líquido de outubro** fosse negativo em **R$ 2.047 mil.**

RESULTADO DO EXERCÍCIO DESACUMULADO



Como consequência, o **Resultado Líquido Acumulado dos 11 primeiros meses de 2025** apresentou-se **negativo** em **R$ 4.803 mil.**

9. ANÁLISE ECONÔMICO-FINANCEIRA - COMBINADA

ÍNDICES DE LIQUIDEZ

Os índices de liquidez demonstram a **capacidade das empresas de honrarem suas obrigações.** Em outras palavras, demonstram se os recursos disponíveis e realizáveis são suficientes para pagar as dívidas no curto e no longo prazo.

A seguir serão demonstrados os **índices de liquidez** das Recuperandas dos últimos dois meses analisados.

ÍNDICES	31/10/2025	30/11/2025
LIQUIDEZ GERAL	0,86	0,81
LIQUIDEZ IMEDIATA	0,087	0,085
LIQUIDEZ SECA	0,23	0,27
LIQUIDEZ CORRENTE	0,23	0,27

- **Liquidez Corrente:** mede a relação entre o ativo e o passivo de curto prazo, indicando se a empresa possui recursos suficientes para cumprir seus compromissos imediatos;
- **Liquidez Seca:** avalia a mesma relação, mas desconsidera os estoques, revelando a capacidade de pagamento sem depender da venda de mercadorias ou produtos;
- **Liquidez Geral:** considera todos os ativos e passivos, de curto e longo prazo, refletindo a situação financeira global da empresa;
- **Liquidez Imediata:** demonstra quanto das dívidas de curto prazo poderiam ser quitadas apenas com o caixa e as aplicações financeiras disponíveis.

A **liquidez corrente e liquidez seca** aumentou de **0,23** para o patamar de **0,27 em novembro**, indicando que, para cada **R$ 1,00 de dívida de curto prazo (desconsiderando o efeito do estoque para a liquidez seca)**, as Recuperandas dispõem de **R$ 0,27 em ativos circulantes**.

A **liquidez imediata reduziu** de 0,087 em outubro, para 0,085 em novembro, evidenciando **baixa disponibilidade em caixa e aplicações financeiras** para quitação imediata de obrigações.

Por sua vez, a **liquidez geral** recuou de **0,86 para 0,81** no bimestre, refletindo **a redução dos ativos frente ao passivo total**.

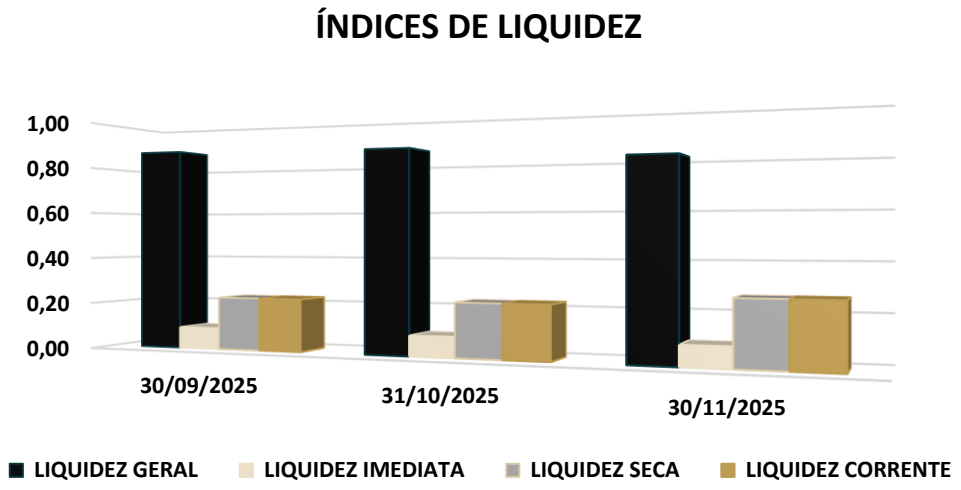

9. ANÁLISE ECONÔMICO-FINANCEIRA - COMBINADA

COMPOSIÇÃO DO ENDIVIDAMENTO

A seguir será demonstrado o grau de endividamento das Recuperandas dos últimos três meses analisados.

DESCRIÇÃO	30/09/2025	31/10/2025	30/11/2025
ENDIVIDAMENTO A CURTO PRAZO	81%	81%	82%
ENDIVIDAMENTO A LONGO PRAZO	19%	19%	18%

- **Endividamento a Curto Prazo:** refere-se às obrigações que vencem até o fim do exercício social seguinte, isto é, registradas no passivo circulante.
- **Endividamento a Longo Prazo:** refere-se às obrigações que vencem após o fim do exercício social seguinte, isto é, registradas no passivo não circulante.

Em **outubro de 2025**, **82**% das dívidas das Recuperandas estavam concentradas no **curto prazo**, enquanto que **18%** estavam alocadas em **obrigações de longo prazo**.

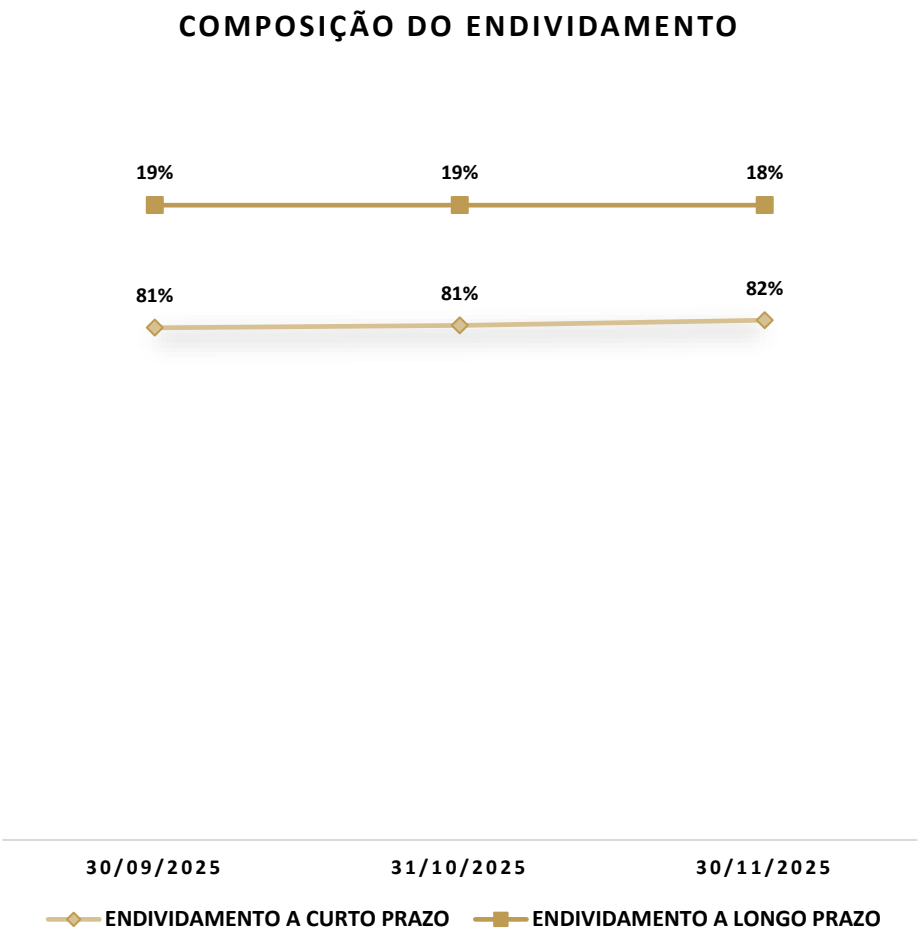

10. PONTOS DE ATENÇÃO

RMA DEZEMBRO.25 (COMPETÊNCIA OUTUBRO.25):

Ao analisar os números contábeis das Recuperandas, nota-se que **não** foi reconhecida **depreciação** mensal dos itens do **ativo Imobilizado nas competências de julho, agosto, setembro e outubro/25.**

RMA JANEIRO.26 (COMPETÊNCIA NOVEMBRO.25):

Ao analisar os balancetes contábeis referentes à competência **novembro/25** das Recuperandas, **verificam-se alterações nos saldos iniciais**, **quando comparados aos saldos finais apurados nos balancetes de outubro/25**, indicando inconsistências na continuidade dos registros contábeis entre as competências analisadas.

A exemplo da conta de Fornecedores, que apresentou diferença de **R$ 121 mil** no somatório dos saldos das Recuperandas.

DESCRIÇÃO	VALOR (R$)
Saldo Final de Fornecedores - Balancete Out.25	2.063.171
Saldo Inicial de Fornecedores - Balancete Nov.25	2.184.547
Diferença	**(121.376)**

Tão logo recebidas as respostas, esta Administração Judicial irá analisá-las e apresentar as considerações pertinentes no próximo Relatório Mensal de Atividades.

11. OUTRAS INFORMAÇÕES

STAY PERIOD

O **stay period** corresponde ao prazo legal de **180 dias** durante o qual permanecem **suspensas todas as ações e execuções** movidas contra a Recuperanda.

Data de início: 06/06/2025
Situação: vigente (prorrogado)

CONSOLIDAÇÃO SUBSTANCIAL

As Recuperandas operam sob o regime de **consolidação substancial**, conforme determinado no processo de Recuperação Judicial.

HONORÁRIO ADMINISTRAÇÃO JUDICIAL

Até a data da elaboração deste Relatório, os **honorários devidos à Administração Judicial estavam em dia.**

CONSULTA PROTESTOS

Foi realizada (em 13/01/2026) consulta ao **Banco Nacional de Dados de Protestos – CENPROT**, mantido pelos cartórios de protesto de títulos.

Foram identificados **02 protestos ativos** nos nomes de **SINTIA GIAZZONI LTDA.** e **ROBETTI TRANSPORTES LTDA..** Quanto à Recuperanda **G&R TRANSPORTES LTDA**., não constam títulos protestados.

DEVEDORA	CNPJ / CPF	N. DE TÍTULOS PROTESTADOS
SINTIA GIAZZONI LTDA.	02.605.607/0001-20	1
G&R TRANSPORTES LTDA.	22.070.989/0001-42	-
ROBETTI TRANSPORTES LTDA	09.587.512/0001-70	1

Consulta realizada em: https://www.pesquisaprotesto.com.br/

12. CONSIDERAÇÕES FINAIS

Isso posto, a Administração Judicial, em cumprimento ao artigo 22, inciso II, alínea *c*, da Lei 11.101/2005, apresenta o Relatório Mensal de Atividades de **GRUPO G&R.**, com análise contábil do mês de **novembro de 2025.**

No mais, informa que os Relatórios são disponibilizados no site www.cataliseaj.com.br e coloca-se à disposição para eventuais esclarecimentos.

Concórdia/SC, 30 de janeiro de 2026.

Júlio Alfredo de Almeida
OAB/RS 24.023

Janice Cainelli de Almeida
OAB/RS 22.257

Juliana Cainelli de Almeida
OAB/RS 97.853

Fábio Cainelli de Almeida
OAB/RS 106.886

Mauricio Andorffy de Souza
OAB/RS 124.849

Otávio Hardtke Boaventura
OAB/RS 124.849

Josiane Pereira Machado
CRC/RS 059.503/O

Alex Carlos Scheffer
CRA/RS 056.648/O

CATALISE
ADMINISTRAÇÃO JUDICIAL

|Rua Coronel Bordini, nº 360
|Bairro Auxiliadora
|Porto Alegre/RS

|aj@cataliseaj.com.br

|(51) 99835-9740