CATALISE
ADMINISTRAÇÃO JUDICIAL

RELATÓRIO MENSAL DE ATIVIDADES

RECUPERANDAS:
GRUPO LD

CENTRO OESTE NAVEGAÇÃO LTDA
DOERNER E CIA LTDA
GUSMIN TRANSPORTES E LOCAÇÕES LTDA
II DE ABRIL HOLDING DE PARTICIPAÇÕES LTDA
LOPES NAVEGAÇÃO E TURISMO LTDA
MANAGUI AGROPECUÁRIA LTDA
NORDESTE NAVEGAÇÃO LTDA
ROMA MINERAÇÃO LTDA

GUSTAVO DOERNER LOPES
MÁRCIO JOSÉ DIAS LOPES
NÁDIA REGINA DOERNER LOPES
NARA JANE DOERNER
RODRIGO DOERNER
SIRLANA DE SOUZA DOERNER
TATIANE COVATTI DOERNER

RECUPERAÇÃO JUDICIAL N. 1024200-55.2025.8.11.0015

COMPETÊNCIA: MARÇO DE 2026
APRESENTADO EM: MAIO DE 2026

CATALISE ADMINISTRAÇÃO JUDICIAL

SUMÁRIO

1 CONSIDERAÇÕES INICIAIS

2 CRONOGRAMA PROCESSUAL

3 SOBRE AS RECUPERANDAS

4 VERIFICAÇÃO DAS ATIVIDADES

5 GARANTIAS

6 PASSIVO CONTINGENTE

7 PASSIVO CONCURSAL

8 PASSIVO EXTRACONCURSAL

9 ANÁLISE ECONÔMICO-FINANCEIRA

10 PONTOS DE ATENÇÃO

11 OUTRAS INFORMAÇÕES

12 CONSIDERAÇÕES FINAIS

1. CONSIDERAÇÕES INICIAIS

O presente Relatório Mensal de Atividade foi elaborado **com base nas informações e documentos mensais encaminhados pelas Recuperandas**, incluindo os **balancetes de verificação contábeis mensais.**

Cumpre inferir que os demonstrativos analisados **não foram submetidos a auditoria independente**, motivo pelo qual **não é possível assegurar integralmente a exatidão, integridade ou completude das informações** prestadas pelas Devedoras.

Os números da Análise Econômico-Financeira Combinada apresentados neste Relatório foram elaborados por esta Equipe por meio de somatório de cada rubrica dos balancetes mensais das Devedoras. Isto é, **não se tratam de Demonstrações Consolidadas elaboradas à luz do CPC 36** (Comitê de Pronunciamentos Contábeis Demonstrações Consolidadas) pelos responsáveis pela contabilidade das Devedoras.

Urge ressaltar que as escriturações contábeis elaboradas pelas Empresas devem levar em consideração as normas contábeis normalmente aceitas. Assim, é **possível que o saldo contábil de certas rubricas não coincidam com a o valor atual de mercado dos ativos.** A exemplo das contas de Imobilizado e Intangível. Não sendo permitida reavaliação de bens tangíveis e intangíveis, devido às disposições contidas na Lei n.º 11.638/2007, que alterou a Lei n.º 6.404/1976, o saldo contábil apresentado pode não coincidir com o valor de mercado atual dos bens, motivo pelo qual se faz importante analisar outros documentos, como o Laudo de avaliação dos bens e ativos das Empresas.

As informações apresentadas estão expressas em **reais (R$), salvo mencionado.**

DOCUMENTAÇÃO MENSAL

No que tange à apresentação dos documentos mensais, conforme estipulado no artigo 52, inciso IV, da Lei nº 11.101/2005, até o momento da conclusão deste Relatório Mensal de Atividades (RMA), estavam pendentes os seguintes documentos (destacado em vermelho):

Documentos	Período	Status
Questionário mensal preenchido;	mar/26	☒
Balancetes contábeis em formato excel, mensal - com as contas analíticas, sem zeramento de resultado;	mar/26	☒
Balancetes contábeis em formato PDF, mensal e assinados - com as contas analíticas, sem zeramento de resultado;	mar/26	☒
Razão geral do mês do balancete;	mar/26	✓
Histórico analítico do quadro funcional em excel (número de funcionários em cada mês, contendo: nome, regime (CLT ou PJ), data de admissão e cargo);	mar/26	☒
Folha do Pagamento do mês em PDF;	mar/26	☒
Comprovação dos pagamentos do mês aos colaboradores;	mar/26	☒
Extrato do e-CAC (RFB), extrato SEFAZ, extrato da dívida fiscal municipal, ou documento equiparado;	mar/26	☒
Comprovante do Pagamento dos Impostos Federais, Estaduais e Municipais, incluindo compensações e parcelamentos;	mar/26	✓
Comprovante do Pagamento de Encargos sociais – inclusive do FGTS;	mar/26	✓
Relatórios mensais dos órgãos federais, estaduais e municipais dos parcelamentos;	mar/26	☒
Certidões negativas de débitos: FGTS, INSS, SEF, RFB e Municipal; (quando aplicável);	mar/26	☒
Extratos bancários;	mar/26	✓
Relatório Ativos e Passivos Contingentes (contendo número do processo, Vara/Comarca, Partes, Natureza, Valor estimado de perda/ganho, situação processual atual);	mar/26	☒

2. CRONOGRAMA PROCESSUAL

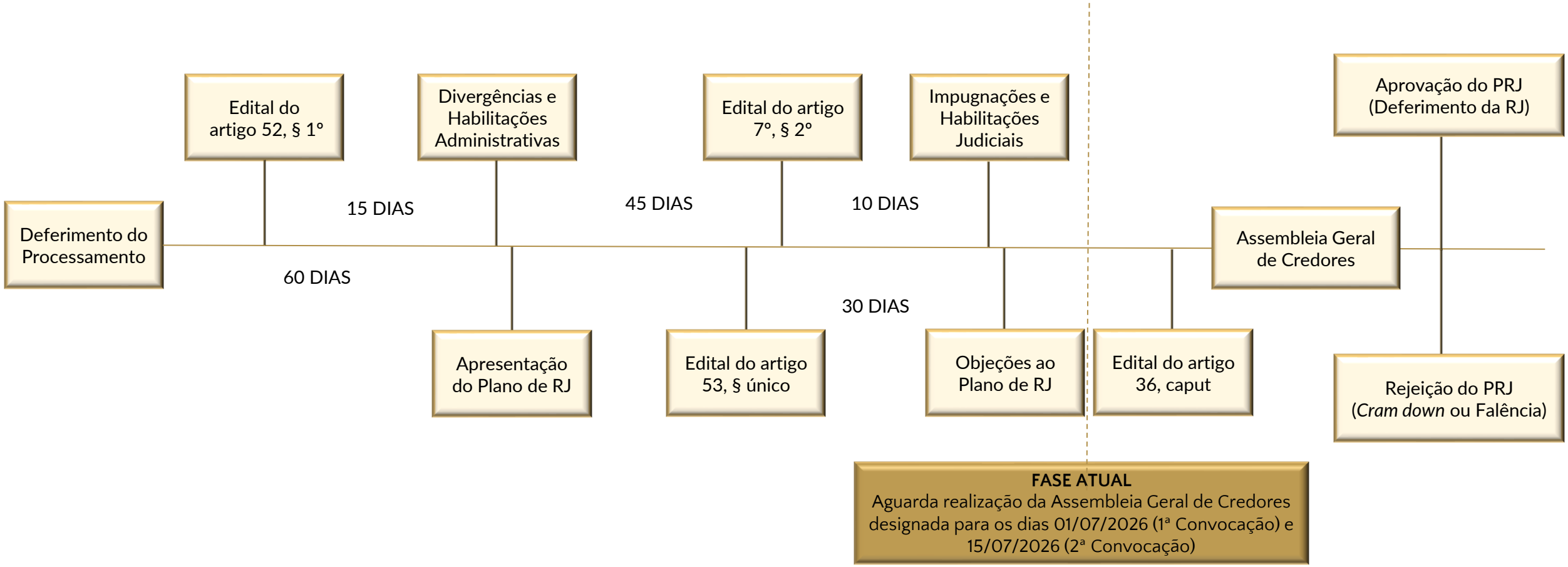

3. SOBRE AS RECUPERANDAS

RECUPERANDAS

NOME	CPF	CNPJ	TIPO
Centro Oeste Navegações Ltda	N/A	02.679.237/0001-76	Empresa Limitada
Doerner e Cia Ltda	N/A	12.061.050/0001-68	Empresa Limitada
Gusmin Transportes e Locações Ltda	N/A	11.820.769/0001-72	Empresa Limitada
II de Abril Holding de Participações Ltda	N/A	48.953.815/0001-11	Empresa Limitada
Lopes Navegação e Turismo Ltda	N/A	10.755.833/0001-16	Empresa Limitada
Managui Agropecuária Ltda	N/A	16.527.242/0001-78	Empresa Limitada
Nordeste Navegações Ltda	N/A	07.289.684/0001-32	Empresa Limitada
Roma Mineração Ltda	N/A	41.778.613/0001-31	Empresa Limitada
Gustavo Doerner Lopes	048.723.141-40	N/A	Empresário Individual
Márcio José Dias Lopes	626.953.391-00	N/A	Empresário Individual
Nádia Regina Doerner Lopes	858.096.751-15	N/A	Empresário Individual
Nara Jane Doerner	011.044.611-96	N/A	Empresário Individual
Rodrigo Doerner	862.853.001-00	N/A	Empresário Individual
Sirlana de Souza Doerner	345.741.581-15	N/A	Empresário Individual
Tatiane Covatti Doerner	865.899.701-49	N/A	Empresário Individual

LOCALIZAÇÃO

A Recuperanda Centro Oeste Navegações Ltda possui sua **matriz em Sinop/MT**, localizada na Rua Valdir Doerner, 2104.

A Recuperanda Doerner e Cia Ltda possui sua **matriz em Sinop/MT**, localizada na Rua Valdir Doerner, 2104.

A Recuperanda Gusmin Transportes e Locações Ltda possui sua **matriz em Sinop/MT**, localizada na Rua Projetada, 12.

A Recuperanda II de Abril Holding de Participações Ltda possui sua **matriz em Sinop/MT**, localizada na Rua Projetada, 12.

A Recuperanda Lopes Navegação e Turismo Ltda possui sua **matriz em Cabedelo/PB**, localizada na Rua João Machado, 109.

A Recuperanda Managui Agropecuária Ltda possui sua **matriz em Sinop/MT**, localizada na Rua Projetada, 12.

A Recuperanda Nordeste Navegações Ltda possui sua **matriz em Cabedelo/PB**, localizada na Rua Cleto Campelo, 584.

A Recuperanda Roma Mineração Ltda possui sua **matriz em Sinop/MT**, localizada na Estrada Cruzeiro do Sul, s/n.

3. SOBRE AS RECUPERANDAS

COMPOSIÇÃO SOCIETÁRIA

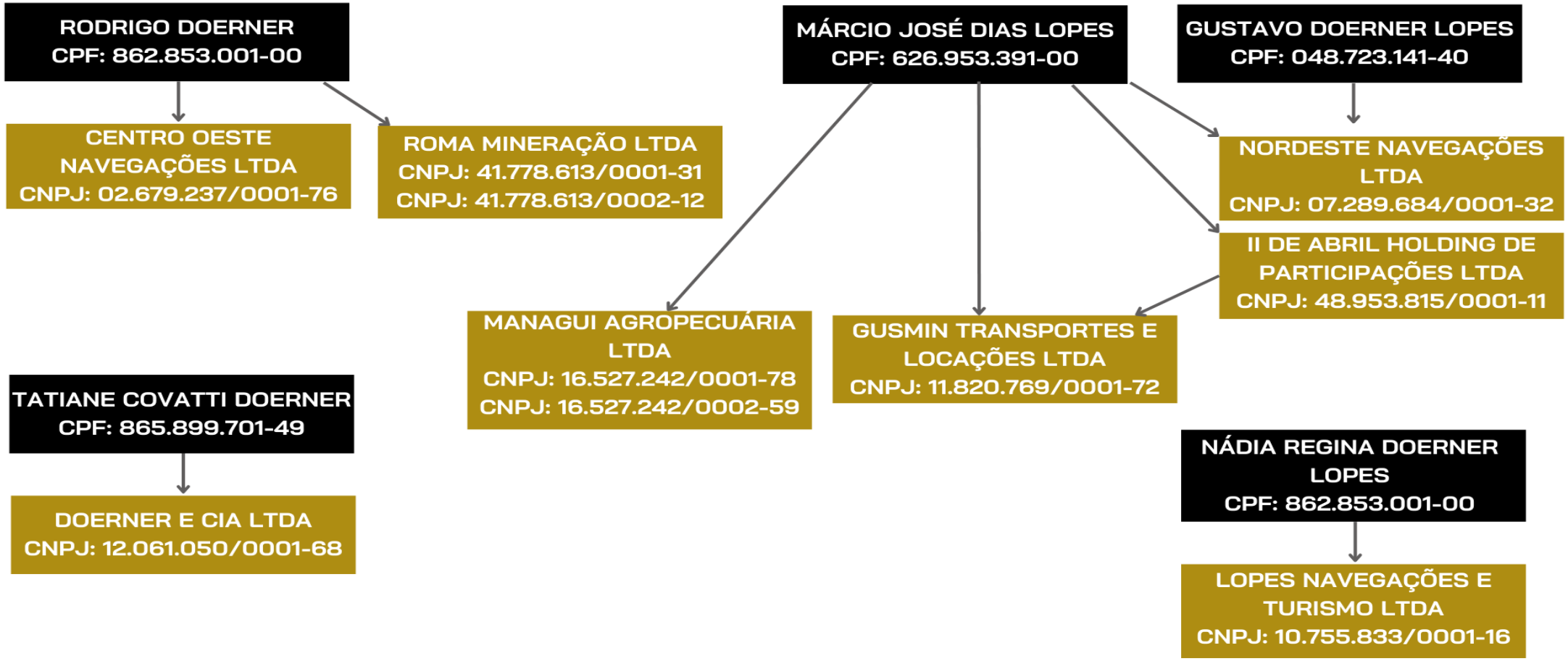

3. SOBRE AS RECUPERANDAS

SEGREGAÇÃO POR ATIVIDADE

Agropecuária

- Tatiane Covatti Doerner
- Sirlana Souza Doerner
- Rodrigo Doerner
- Nara Jane Doerner
- Nadia Doerner Lopes
- Marcio Dias Lopes
- Gustavo Doerner Lopes
- Managui Agropecuária Ltda.

Balsas

- Lopes Navegações & Turismo Ltda.
- Nordeste Navegações Ltda.
- Centro Oeste Navegações Ltda.
- Doerner & Cia Ltda.

Transporte e Locações

- Gusmin Transportes e Locações Ltda.

Mineração

- Roma Mineração Ltda.

Holding

- II de Abril Holding de Participações Ltda.

3. SOBRE AS RECUPERANDAS

ATIVIDADES DESEMPENHADAS

A **Centro Oeste Navegações Ltda** tem por objeto social a **construção de embarcações para uso comercial e para usos especiais, excetuadas as embarcações de grande porte.**

A **Doerner e Cia Ltda** possui como atividade principal o **comércio varejista de embarcações e outros veículos recreativos, bem como de peças e acessórios.**

A **Gusmin Transportes e Locações Ltda** desenvolve a atividade de **transporte rodoviário de cargas, excetuados produtos perigosos e mudanças, nos âmbitos intermunicipal, interestadual e internacional**.

A **II de Abril Holding de Participações Ltda** tem por finalidade a **participação societária em outras pessoas jurídicas, caracterizando-se como holding de instituições não financeiras**.

A **Lopes Navegação e Turismo Ltda** exerce a atividade de **transporte por navegação de travessia intermunicipal, interestadual e internacional**.

A **Managui Agropecuária Ltda** atua na **criação de bovinos para corte.**

A **Nordeste Navegações Ltda** desenvolve atividade de **transporte por navegação de travessia intermunicipal, interestadual e internacional**.

Por fim, a **Roma Mineração Ltda** exerce a atividade de **extração e britamento de pedras e outros materiais destinados à construção civil, com beneficiamento associado**.

CAUSAS DA CRISE

Conforme relatado na petição inicial, a crise econômico-financeira das Empresas decorre da **elevação dos custos operacionais**, aliada à **redução da demanda por serviços** e à consequente **queda do faturamento**, especialmente nos segmentos de transporte e navegação.

Somam-se a tais fatores a **necessidade de elevados investimentos contínuos**, o **aumento do endividamento**, com concentração de obrigações no curto prazo, e a **insuficiência de capital de giro**, o que comprometeu o equilíbrio financeiro do grupo.

Diante desse cenário, restou inviabilizada a manutenção regular das atividades sem intervenção judicial, razão pela qual foi ajuizado o pedido de **recuperação judicial**, com vistas à reorganização das obrigações e à preservação da atividade empresarial.

3. SOBRE AS RECUPERANDAS

QUADRO FUNCIONAL

As Recuperandas disponibilizaram de forma incompleta a relação de colaboradores do Grupo Recuperando referente à competência de março de 2026, motivo pelo qual reapresenta-se a análise do mês anterior.

Apresenta-se, a seguir, a evolução do quadro funcional das Recuperandas do **Grupo LD**, conforme informações encaminhadas por sua Administração.

Recuperanda	dez/25	jan/26	fev/26
Doerner e Cia	66	67	66
Márcio	5	5	5
Nádia	4	3	3
Rodrigo	24	21	22
Sirlana	2	3	3
Centro Oeste	4	4	4
Gusmin	2	2	2
Tatiane	1	1	1
Lopes	62	54	54
Total	**170**	**160**	**160**

A seguir, apresenta-se o quadro funcional do **Grupo LD** dividido por atividade.

COMPETÊNCIA	Agropecuária	Balsas	Holding	Mineração	Transportes e Locações
dez/25	35	133	-	-	2
jan/26	32	126	-	-	2
fev/26	33	125	-	-	2

QUADRO FUNCIONAL EM FEV/26

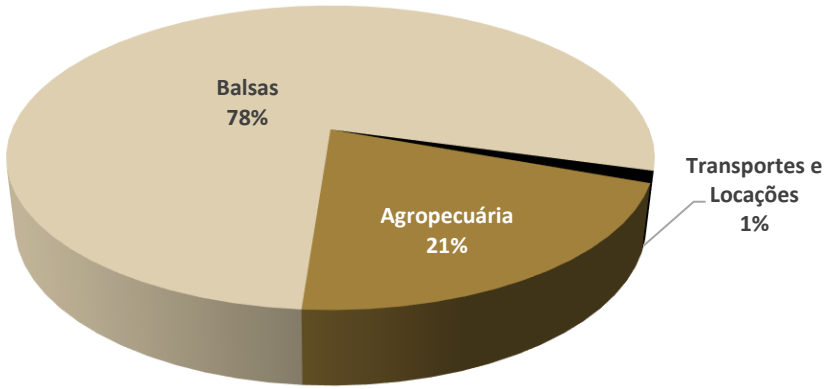

4. VERIFICAÇÃO DAS ATIVIDADES

ATIVIDADE RURAL

O presente tópico objetiva consolidar, de forma pormenorizada, as informações detalhadas sobre a atividade rural exercida pelos produtores rurais, a fim de trazer maior transparência e detalhamento sobre o ponto, nos termos do artigo 12 do Provimento 216/2026 do CNJ.

No tocante à atividade rural exercida relativa à iminente colheita do milho (safra 2025/2026) exercida pelo Grupo LD, consigna-se que a área efetiva de milho corresponde à 1.223,12 ha e que parte dos talhões encontra-se em fase vegetativa, anterior ao pendoamento.

Foi identificado risco climático em relação à safra visto que há evidente déficit hídrico, em que pese a atual fase final do período chuvoso da região, que durante o florescimento pode reduzir a produtividade de 30% a 50%, situação que está sendo monitorada pelos produtores.

Quanto à situação atual da lavoura por talhão, foi encaminhada planilha com os estágios estimados com base nas datas de plantio, abaixo reproduzido:

Talhão	Área Efetiva (ha)	Data Plantio	Estágio	Observações
TH2	68,00	28/01/2026	R2–R3	
TH4	63,00	02/02/2026	R2–R3	
TH6B	10,00	12/02/2026	R1–R2	
TH7	68,44	10/02/2026	R1–R2	
TH7/2	31,64	29/03/2026	V8–V10	Não pendoado — 30 dias após plantio — risco de déficit hídrico no florescimento
TH8	88,40	17/02/2026	VT–R1	
TH9	60,00	18/02/2026	VT–R1	
TH9/2	21,84	30/03/2026	V8–V10	Não pendoado — 29 dias após plantio — risco de déficit hídrico no florescimento
T10	95,00	27/03/2026	V8–V10	Não pendoado — 32 dias após plantio — risco de déficit hídrico no florescimento
TH12	95,00	01/03/2026	VT	Não pendoado — 58 dias após plantio — risco de déficit hídrico no florescimento
TH13	35,00	01/03/2026	VT	Não pendoado — 58 dias após plantio — risco de déficit hídrico no florescimento
TH16	25,00	05/03/2026	V12–V14	Não pendoado — 54 dias após plantio — risco de déficit hídrico no florescimento
TH17	100,00	06/03/2026	V12–V14	Não pendoado — 53 dias após plantio — risco de déficit hídrico no florescimento
TH18	90,00	08/03/2026	V12–V14	Não pendoado — 51 dias após plantio — risco de déficit hídrico no florescimento
TH19	70,00	12/03/2026	V12–V14	Não pendoado — 47 dias após plantio — risco de déficit hídrico no florescimento
TH20	74,80	15/03/2026	V10–V12	Não pendoado — 44 dias após plantio — risco de déficit hídrico no florescimento
TH21	72,00	18/03/2026	V10–V12	Não pendoado — 41 dias após plantio — risco de déficit hídrico no florescimento
TH22	80,00	21/03/2026	V10–V12	Não pendoado — 38 dias após plantio — risco de déficit hídrico no florescimento
TH23	75,00	25/03/2026	V8–V10	Não pendoado — 34 dias após plantio — risco de déficit hídrico no florescimento
TOTAL	1.223,12			Área efetiva total: 1.223,12 ha

Sobre o manejo realizado na área, foi realizada a adubação, a aplicação pós-emergente e as aplicações de fungicidas de forma geral em toda a área efetiva.

Em razão do apontado déficit hídrico verificado, foram resgatados os dados dos pluviômetros instalados na propriedade que indicaram que março foi o mês mais seco, com talhões adiantados em R1 sob risco hídrico.

PECUÁRIA

Sobre a atividade pecuária exercida pelos produtores, cabe a separação das informações e cronogramas relativos às Fazendas Alvorada e Manha Feliz.

Na Fazenda Alvorada, a atividade é voltada exclusivamente para a recria e engorda, com foco na venda para abate, destacando-se que a pastagem do local é de origem natural, não havendo necessidade de plantio. Foi esclarecido que os riscos identificados são atinentes às oscilações de preços no mercado.

Os principais recursos empregados no processo produtivo, apontados pelo Grupo LD, foram: **i)** núcleo, torta de algodão, milho, ureia e DDG para produção da Ração; e **ii)** protocolo sanitário de medicamentos veterinários quando chegam novos lotes e também quando entram na fase de engorda.

Quanto ao planejamento das atividades e manejos, consignaram a vacinação: **i)** contra brucelose, realizadas duas vezes ao ano em fêmeas de 0 a 5 meses; **ii)** contra raiva, realizada anualmente; e **iii)** contra carbúnculo, realizada aos 4 meses de idade com reforço após trinta dias. Por outro lado, a vermifugação é realizada quatro vezes ao ano.

4. VERIFICAÇÃO DAS ATIVIDADES

Já na Fazenda Manha Feliz, a atividade é voltada exclusivamente para a reprodução (cria), com foco no nascimento de bezerros, não sendo realizada a fase de engorda na propriedade. Assim, quando o bezerro atinge aproximadamente 8 meses de idade e cerca de 200kg, é transferido para confinamento, onde iniciará a fase de recria e engorda.

Os principais recursos empregados no processo produtivo na propriedade foram: **i)** sal mineral, fornecido a cada dois dias; e **ii)** medicamentos veterinários, utilizados apenas conforme necessidade clínica.

O planejamento das atividades e manejos é realizado de forma idêntica ao empregado na Fazenda Alvorada.

Por fim, destacou-se que, na Fazenda Manha Feliz, foram identificados os seguintes riscos: **i)** condições climáticas adversas (seca ou excesso de chuvas); **ii)** incidência de pragas e doenças; **iii)** oscilações de preços no mercado; e **iv)** problemas logísticos.

Em complemento, a Administração Judicial informa que, à época da colheita, estimada para junho/26, será realizada vistoria *in loco* e a apresentação de Laudo Técnico detalhado de acompanhamento da safra, nos termos do artigo 12, § 2º, do Provimento 216/2026 do CNJ.

5. GARANTIAS

Nos termos do artigo 12, § 3º do Provimento 216/2026 do CNJ, cabe a análise atualizada das garantias, em especial aquelas que recaiam sobre a produção do produtor rural.

Primeiramente, a Administração Judicial consigna que, até o presente momento, não foram identificados desvios de garantia ou venda de bens onerados sem autorização prévia do juiz e do credor.

Os documentos e informações atualizadas sobre as garantias ainda não foram encaminhadas à Administração Judicial pelas Recuperandas, razão pela qual informa que realizará a análise no próximo relatório mensal de atividades, se disponibilizada a documentação em tempo hábil.

6. PASSIVO CONTINGENTE

No que concerne ao Passivo Contingente, a Administração Judicial solicitou a relação dos processos judiciais nos quais a Recuperanda figura atualmente como parte ré. Contudo, até o presente momento da elaboração deste relatório mensal de atividades, as informações relativas a esse passivo não foram encaminhadas pela empresa em recuperação judicial. Tal omissão impede a apresentação de um panorama completo e específico dos dados.

A Administração Judicial reitera seu compromisso em monitorar e atualizar continuamente estas informações. Tão logo os dados pendentes referentes ao Passivo Contingente sejam disponibilizados pela Recuperanda, serão prontamente incorporados nos relatórios mensais subsequentes, em estrita conformidade com as determinações deste D. Juízo.

Esta abordagem visa garantir que todos os interessados no processo de recuperação judicial tenham acesso a uma visão abrangente e atualizada da situação da empresa, contribuindo para a transparência e a efetividade do procedimento em curso.

7. PASSIVO CONCURSAL

Conforme o **Edital previsto no art. 7º, § 2º, da Lei nº 11.101/2005**, foi publicada a **segunda relação de credores**, após análise da Administração Judicial, totalizando **R$ 236.770.680,66**.

CREDORES	VALOR EDITAL ARTIGO 52, §1º	VALOR EDITAL ARTIGO 7, §2º	%
CLASSE I	-	50.000,00	0,02%
CLASSE II	101.708.274	84.568.206,97	35,72%
CLASSE III	R$ 150.483.981	152.152.473,69	64,26%
CLASSE IV	-	-	0,00%
TOTAL	R$ 252.192.255	R$ 236.770.680,66	100%

CREDORES CONCURSAIS - EDITAL ARTIGO 7º, § 2º, DA LEI 11.101/2005

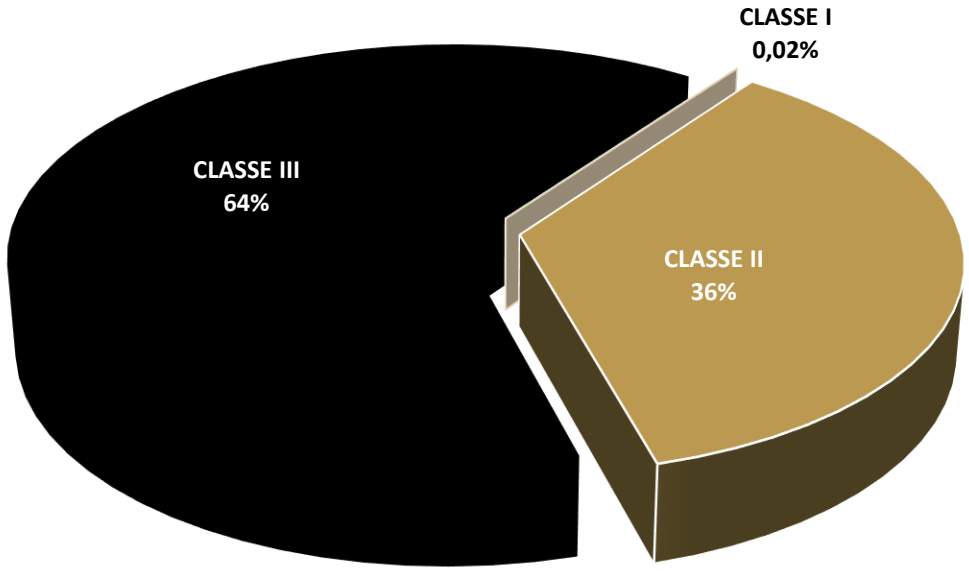

8. PASSIVO EXTRACONCURSAL

OBRIGAÇÕES CORRENTES

OBRIGAÇÕES CORRENTES

A análise das **obrigações correntes** tem por objetivo verificar se as Recuperandas vêm cumprindo os compromissos assumidos após o deferimento da Recuperação Judicial, considerando que o inadimplemento dessas obrigações pode ensejar a **convolação da Recuperação Judicial em Falência**, nos termos do artigo 73, inciso IV, da Lei nº 11.101/2005.

A análise combinada dos balancetes de **março/26** evidencia saldo inicial de **R$ 23.720 mil**, com créditos de **R$ 3.844 mil** e débitos de **R$ 2.247 mil**, resultando em saldo final de **R$ 25.316 mil,** conforme pode ser observado no quadro a seguir:

DESCRIÇÃO	VALOR (R$)
Saldo Inicial de Fornecedores	23.720.148
(+) Créditos	3.844.127
(-) Débitos	2.247.922
(=) Saldo Final de Fornecedores	**25.316.353**

OBRIGAÇÕES FISCAIS

A **análise do passivo fiscal** assume relevância no contexto da **Recuperação Judicial**, uma vez que, embora os créditos tributários não se submetam aos efeitos do plano, sua **regularização é fator relevante para a reestruturação econômico-financeira da Recuperanda**.

Nesse contexto, procede-se à **verificação das obrigações fiscais registradas na contabilidade**, com o objetivo de identificar a **existência, natureza e atualização dos débitos tributários reconhecidos**, bem como eventuais medidas adotadas para sua regularização. Apresenta-se, a seguir, o saldo do passivo das Recuperandas ao final do mês de **março de 2026,** destacando as obrigações tributárias e previdenciárias.

DESCRIÇÃO RUBRICA	31/01/2026	28/02/2026	31/03/2026
OBRIGAÇÕES TRIBUTÁRIAS CURTO PRAZO	**607.729.256**	**596.253.508**	**607.348.870**
OBRIGAÇÕES TRIBUTÁRIAS	4.222.106	4.174.705	4.699.170
OBRIGAÇÕES TRAB E PREVIDENCIÁRIAS	2.468.551	2.431.664	2.435.584
DEMAIS PASSIVOS CURTO PRAZO	601.038.600	589.647.139	600.214.116
OBRIGAÇÕES TRIBUTÁRIAS LONGO PRAZO	**12.520.913**	**9.933.244**	**10.378.228**
PARCELAMENTO TRIBUTARIO	1.183.867	1.183.867	1.183.867
DEMAIS PASSIVOS LONGO PRAZO	11.337.046	8.749.378	9.194.361
TOTAL DOS PASSIVOS	**632.771.083**	**616.119.997**	**628.105.326**

9. ANÁLISE ECONÔMICO-FINANCEIRA

CONSIDERAÇÕES INICIAIS

A análise econômico-financeira realizada por esta Equipe Técnica é dividida em:

- **Análise Combinada** – somatório dos números das Recuperandas;
- **Análise Segmento Agropecuária;**
- **Análise Segmento Balsas;**
- **Análise Segmento Transporte e Locação;**
- **Análise Segmento Mineração;**
- **Análise Holding.**

A seguir apresenta-se a classificação das Recuperandas por segmento.

SEGMENTO	NOME	CPF	CNPJ	TIPO
AGROPECUÁRIA	Tatiane Covatti Doerner	865.899.701-49	N/A	Empresário Individual
	Sirlana de Souza Doerner	345.741.581-15	N/A	Empresário Individual
	Rodrigo Doerner	862.853.001-00	N/A	Empresário Individual
	Nara Jane Doerner	011.044.611-96	N/A	Empresário Individual
	Nádia Regina Doerner Lopes	858.096.751-15	N/A	Empresário Individual
	Márcio José Dias Lopes	626.953.391-00	N/A	Empresário Individual
	Gustavo Doerner Lopes	048.723.141-40	N/A	Empresário Individual
	Managui Agropecuária Ltda	N/A	16.527.242/0001-78	Empresa Limitada
BALSAS	Lopes Navegação e Turismo Ltda	N/A	10.755.833/0001-16	Empresa Limitada
	Nordeste Navegações Ltda	N/A	07.289.684/0001-32	Empresa Limitada
	Centro Oeste Navegações Ltda	N/A	02.679.237/0001-76	Empresa Limitada
	Doerner e Cia Ltda	N/A	12.061.050/0001-68	Empresa Limitada
TRANSPORTE E LOCAÇÃO	Gusmin Transportes e Locações Ltda	N/A	11.820.769/0001-72	Empresa Limitada
MINERAÇÃO	Roma Mineração Ltda	N/A	41.778.613/0001-31	Empresa Limitada
HOLDING	II de Abril Holding de Participações Ltda	N/A	48.953.815/0001-11	Empresa Limitada

9. ANÁLISE ECONÔMICO-FINANCEIRA - COMBINADO

BALANÇO PATRIMONIAL - ATIVO

A seguir, apresenta-se a evolução do Ativo com base nos Balancetes de Verificação do mês em análise, comparado aos períodos anteriores.

RUBRICA	28/02/2026	31/03/2026	AH	AV
ATIVO CIRCULANTE	**48.567.238**	**62.515.573**	**29%**	**21%**
DISPONÍVEIS	12.501.035	12.801.586	2%	4%
DUPLICATAS A RECEBER	19.209.969	29.982.611	56%	10%
OUTROS CRÉDITOS	2.749.633	3.051.579	11%	1%
APLICAÇÕES FINANCEIRAS	-	27.431	-	100%
ESTOQUES	6.710.068	9.227.194	38%	3%
DESPESAS ANTECIPADAS	57.515	57.515	0%	0%
CONTA TRANSITORIA	7.339.018	7.367.658	0%	2%
ATIVO NÃO CIRCULANTE	**234.867.460**	**235.859.921**	**0%**	**79%**
OUTROS CRÉDITOS	128.348.922	130.398.591	2%	44%
INVESTIMENTOS	1.299.613	1.305.262	0%	0%
IMOBILIZADO	104.580.990	103.518.134	-1%	35%
INTANGÍVEL	637.934	637.934	0%	0%
TOTAL DO ATIVO	**283.434.698**	**298.375.494**	**5%**	**100%**

*Cumpre destacar que as Recuperandas **Managui Agropecuária Ltda.** e **II de Abril Holding de Participações Ltda.** não apresentaram os balancetes referentes à competência de **março de 2026**, motivo pelo qual suas informações contábeis não foram consideradas na presente análise. Para fins de comparabilidade, os saldos de **fevereiro de 2026** também foram ajustados, excluindo-se os valores das referidas Recuperandas, de modo a permitir análise consistente entre os períodos.*

ATIVO CIRCULANTE

O **Ativo Circulante** registrou incremento de **29%**, passando de **R$ 48.567 mil** em fevereiro/26 para **R$ 62.515 mil** em março/26, representando **21% do total dos bens e direitos** no período.

Dentre as rubricas que compõem o grupo, observa-se incremento em:

•**Duplicatas a Receber**, que passou de **R$ 19.209 mil** para **R$ 29.982 mil** (**+56%**);
•**Estoques**, de **R$ 6.710 mil** para **R$ 9.227 mil** (**+38%**); e
•**Outros Créditos**, de **R$ 2.749 mil** para **R$ 3.051 mil** (**+11%**).
•**Disponíveis**, que avançou de **R$ 12.501 mil** para **R$ 12.801 mil** (**+2%**).

A rubrica **Despesas Antecipadas** (**R$ 57 mil**) não registrou variação no período. As **Aplicações Financeiras** passaram a registrar saldo de **R$ 27 mil** em março/26.

ATIVO NÃO CIRCULANTE

O **Ativo Não Circulante** registrou variação no período, fechando em **R$ 235.859 mil**, representando **79% do total**. Dentre as rubricas que compõem o grupo, observa-se incremento em:

•**Outros Créditos**, que passou de **R$ 128.348 mil** para **R$ 130.398 mil** (**+2%**); e
•**Investimentos**, de **R$ 1.299 mil** para **R$ 1.305 mil.**

O **Imobilizado** registrou redução de **1%**, passando de **R$ 104.580 mil** para **R$ 103.518 mil**. O **Intangível** não registrou variação no período (**R$ 637 mil**).

9. ANÁLISE ECONÔMICO-FINANCEIRA - COMBINADO

BALANÇO PATRIMONIAL - PASSIVO

A seguir, apresenta-se a evolução do **Passivo** com base nos Balancetes de Verificação do mês em análise, comparado aos períodos anteriores.

DESCRIÇÃO RUBRICA	28/02/2026	31/03/2026	AH	AV
PASSIVO CIRCULANTE	**596.253.508**	**607.348.870**	**2%**	**204%**
FORNECEDORES	23.720.148	25.492.577	7%	9%
EMPRÉSTIMOS E FINANCIAMENTOS	463.480.966	465.214.981	0%	156%
OBRIGAÇÕES TRIBUTARIAS	4.174.705	4.699.170	13%	2%
OBRIGAÇÕES TRAB E PREVIDENCIÁRIAS	2.431.664	2.435.584	0%	1%
DIVIDENDOS SOBRE JUROS PRÓPRIOS	193.695	193.695	0%	0%
OBRIGAÇÕES DIVERSAS	102.252.330	109.312.863	7%	37%
PASSIVO NÃO CIRCULANTE	**9.933.244**	**10.378.228**	**4%**	**3%**
PASSIVO EXIGÍVEL A LONGO PRAZO	245.598	775.333	216%	0%
EMPRÉSTIMOS E FINANCIAMENTOS	8.503.779	8.419.028	-1%	3%
PARCELAMENTO TRIBUTARIO	1.183.867	1.183.867	0%	0%
PATRIMÔNIO LÍQUIDO	**(322.752.055)**	**(319.351.604)**	**-1%**	**-107%**
CAPITAL SOCIAL	1.044.970	1.044.970	0%	0%
PREJUÍZOS ACUMULADOS	(326.736.864)	(326.905.790)	0%	-110%
RESULTADO DO PERÍODO	2.939.839	6.509.216	121%	2%
TOTAL DO PASSIVO + PL	**283.434.698**	**298.375.494**	**5%**	**100%**

COMPOSIÇÃO DO PASSIVO

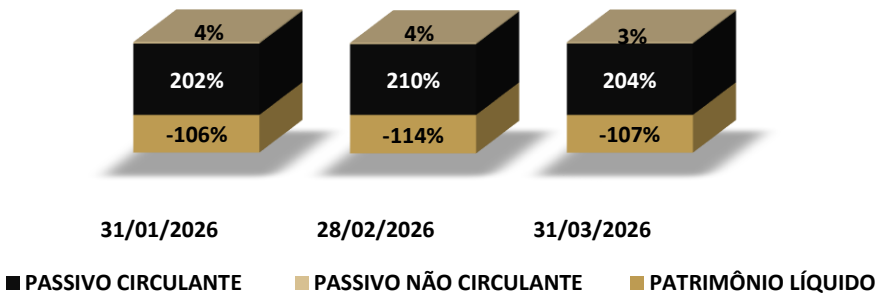

PASSIVO CIRCULANTE

O **Passivo Circulante** registrou incremento de **2%**, passando de **R$ 596.253 mil** em fevereiro/26 para **R$ 607.348 mil** em março/26, representando **204% do total**.

Dentre as rubricas que compõem o grupo, observa-se incremento em:

•**Fornecedores**, que passou de **R$ 23.720 mil** para **R$ 25.492 mil** (**+7%**);
•**Obrigações Tributárias**, de **R$ 4.174 mil** para **R$ 4.699 mil** (**+13%**); e
•**Obrigações Diversas**, de **R$ 102.252 mil** para **R$ 109.312 mil** (**+7%**).

No período, a rubrica **Empréstimos e Financiamentos** encerrou com saldo de **R$ 465.214 mil**, ao passo que **Obrigações Trab. e Previdenciárias** atingiu **R$ 2.435 mil** e **Dividendos sobre Juros Próprio** totalizou **R$ 193 mil**, não se verificando variação no intervalo.

PASSIVO NÃO CIRCULANTE

O **Passivo Não Circulante** registrou incremento de **4%**, passando de **R$ 9.933 mil** em fevereiro/26 para **R$ 10.378 mil** em março/26, representando **3% do total**. A variação decorre do crescimento do **Passivo Exigível a Longo Prazo**, de **R$ 245 mil** para **R$ 775 mil** (**+216%**). Os **Empréstimos e Financiamentos** registraram redução de **1%**, passando de **R$ 8.503 mil** para **R$ 8.419 mil**. O **Parcelamento Tributário** não registrou variação no período (**R$ 1.183 mil**).

PATRIMÔNIO LÍQUIDO

O **Patrimônio Líquido** permaneceu negativo, passando de **-R$ 322.752 mil** em fevereiro/26 para **-R$ 319.351 mil** em março/26 (**-1%**), representando **-107% do total**. A variação decorre do crescimento do **Resultado do Período**, de **R$ 2.939 mil** para **R$ 6.509 mil** (**+121%**). O **Capital Social** (**R$ 1.044 mil**) não registrou variação no período e **Prejuízos Acumulados** fechou com saldo de (**-R$ 326.905 mil**).

9. ANÁLISE ECONÔMICO-FINANCEIRA - COMBINADO

DEMONSTRATIVO DE RESULTADO (DESACUMULADO)

A seguir, apresenta-se a composição do **Resultado Líquido do Período Desacumulado**, com base no Balancete de Verificação do mês em análise, comparado aos períodos anteriores.

RUBRICA	FEV/26	MAR/26	AH
RECEITA BRUTA	**9.685.425**	**11.277.792**	**16%**
(-) DEDUÇÕES DA RECEITA BRUTA	**(311.641)**	**(364.434)**	17%
(=) RECEITA LÍQUIDA	**9.373.784**	**10.913.359**	**16%**
(-) CUSTOS	**(2.612.626)**	**(1.042.548)**	-60%
(=) RESULTADO OPERACIONAL LÍQUIDO	**6.761.158**	**9.870.811**	**46%**
(-) DESPESAS OPERACIONAIS	**(3.818.000)**	**(3.487.160)**	-9%
(+) OUTRAS RECEITAS	1.889	-	-100%
(+) RECEITAS NÃO OPERACIONAIS	**2.340**	**-**	-100%
(=) RESULTADO ANTES DO RES. FINANCEIRO	**2.945.498**	**6.383.651**	**117%**
(+) RECEITAS FINANCEIRAS	2.342,93	149.089,06	6263%
(-) DESPESAS FINANCEIRAS	(8.002)	(23.523)	194%
(=) RESULTADO ANTES DO IR E CSLL	2.939.839	6.509.216	**121%**
(-) IR e CSLL	-	-	-
(=) RESULTADO LÍQUIDO DO EXERCÍCIO	**2.939.839**	**6.509.216**	**121%**

DEMONSTRAÇÃO DE RESULTADO

A **Receita Bruta** totalizou **R$ 11.277 mil** em março/26, incremento de **16%** em relação a fevereiro/26 (**R$ 9.685 mil**). Após as deduções de **R$ 364 mil**, a **Receita Líquida** atingiu **R$ 10.913 mil** no período.

Os **Custos** somaram **R$ 1.042 mil** em março/26, representando **10% da Receita Líquida**, resultando em **Resultado Operacional Líquido** positivo de **R$ 9.870 mil** (**+46%** em relação a fevereiro/26).

As **Despesas Operacionais** totalizaram **R$ 3.487 mil** em março/26. As rubricas **Outras Receitas** e **Receitas Não Operacionais**, não apresentaram saldo em março/26. Com isso, o **Resultado Antes do Resultado Financeiro** foi positivo em **R$ 6.383 mil** (**+117%**).

No **Resultado Financeiro**, apurou-se resultado positivo de **R$ 125 mil**, composto por **Receitas Financeiras** de **R$ 149.089 mil** e **Despesas Financeiras** de **R$ 23 mil.**

Como consequência, o **Resultado Líquido do Exercício** encerrou positivo em **R$ 6.509 mil** em março/26, incremento de **121%** em relação a fevereiro/26 (**R$ 2.939 mil**).

RESULTADO DO EXERCÍCIO



9. ANÁLISE ECONÔMICO-FINANCEIRA - COMBINADO

ÍNDICES DE LIQUIDEZ

Os índices de liquidez demonstram a **capacidade da empresa de honrar suas obrigações.** Em outras palavras, demonstram se os recursos disponíveis e realizáveis são suficientes para pagar as dívidas no curto e no longo prazo.

A seguir serão demonstrados os **índices de liquidez** da Recuperanda nos últimos períodos analisados.

ÍNDICES	31/01/2026	28/02/2026	31/03/2026
LIQUIDEZ GERAL	0,49	0,47	0,48
LIQUIDEZ IMEDIATA	0,02	0,02	0,02
LIQUIDEZ SECA	0,07	0,07	0,09
LIQUIDEZ CORRENTE	0,08	0,08	0,10

- **Liquidez Corrente:** mede a relação entre o ativo e o passivo de curto prazo, indicando se a empresa possui recursos suficientes para cumprir seus compromissos imediatos;
- **Liquidez Seca:** avalia a mesma relação, mas desconsidera os estoques, revelando a capacidade de pagamento sem depender da venda de mercadorias ou produtos;
- **Liquidez Geral:** considera todos os ativos e passivos, de curto e longo prazo, refletindo a situação financeira global da empresa;
- **Liquidez Imediata:** demonstra quanto das dívidas de curto prazo poderiam ser quitadas apenas com o caixa e as aplicações financeiras disponíveis.

ÍNDICES DE LIQUIDEZ

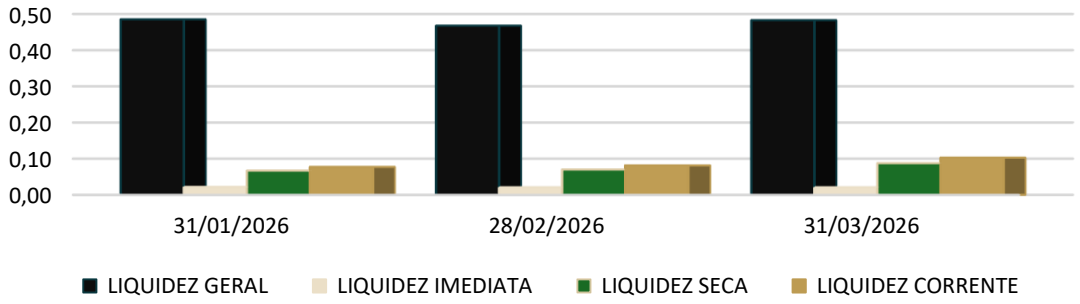

A seguir será demonstrado o **grau de endividamento da Recuperanda** dos últimos três meses analisados.

DESCRIÇÃO	31/01/2026	28/02/2026	31/03/2026
ENDIVIDAMENTO A CURTO PRAZO	98%	98%	98%
ENDIVIDAMENTO A LONGO PRAZO	2%	2%	2%

- **Endividamento a Curto Prazo:** refere-se às obrigações que vencem até o fim do exercício social seguinte, isto é, registradas no passivo circulante.
- **Endividamento a Longo Prazo:** refere-se às obrigações que vencem após o fim do exercício social seguinte, isto é, registradas no passivo não circulante.

COMPOSIÇÃO DO ENDIVIDAMENTO

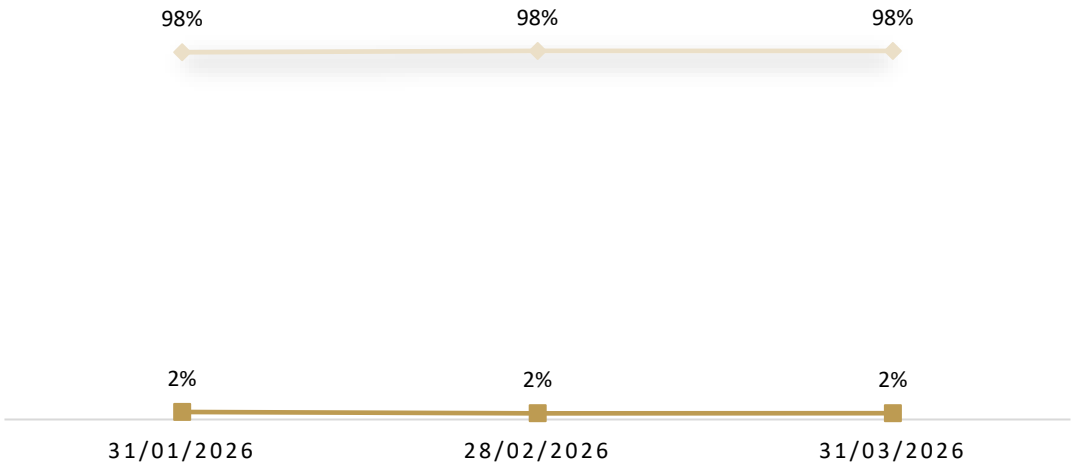

9. ANÁLISE ECONÔMICO-FINANCEIRA - AGROPECUÁRIA

BALANÇO PATRIMONIAL

Conforme mencionado na página 18 do presente relatório, os saldos de **fevereiro de 2026** foram ajustados para exclusão da **Managui Agropecuária Ltda.**, a fim de permitir comparabilidade entre os períodos.

RUBRICA	28/02/2026	31/03/2026	AH	AV
ATIVO CIRCULANTE	**29.561.559**	**38.957.734**	**32%**	**16%**
DISPONÍVEIS	8.490.019	8.882.442	5%	4%
DUPLICATAS A RECEBER	13.987.725	21.094.433	51%	9%
OUTROS CRÉDITOS	8.753	102.012	1065%	0%
APLICAÇÕES FINANCEIRAS	-	(990)	-	-100%
ESTOQUES	7.020.346	8.825.120	26%	4%
CONTA TRANSITORIA	54.716	54.716	0%	0%
ATIVO NÃO CIRCULANTE	**206.778.391**	**206.289.833**	**0%**	**84%**
OUTROS CRÉDITOS	115.655.543	116.093.189	0%	47%
INVESTIMENTOS	841.552	841.567	0%	0%
IMOBILIZADO	90.281.296	89.355.077	-1%	36%
TOTAL DO ATIVO	**236.339.950**	**245.247.567**	**4%**	**100%**

O **Ativo das Recuperandas** é composto majoritariamente pelo **Ativo Não Circulante**, que representa **84%** do total em março de 2026.

O **Ativo Circulante**, por sua vez, corresponde aos **16%** remanescentes do Ativo no mesmo período.

DESCRIÇÃO RUBRICA	28/02/2026	31/03/2026	AH	AV
PASSIVO CIRCULANTE	**552.655.207**	**557.746.413**	**1%**	**227%**
FORNECEDORES	20.682.887	22.074.310	7%	9%
EMPRÉSTIMOS E FINANCIAMENTOS	440.837.951	443.176.545	1%	181%
OBRIGAÇÕES TRIBUTARIAS	197.829	196.343	-1%	0%
OBRIGAÇÕES TRAB E PREVIDENCIÁRIAS	98.669	100.313	2%	0%
DIVIDENDOS SOBRE JUROS PRÓPRIOS	-	-	-	0%
OBRIGAÇÕES DIVERSAS	90.837.872	92.198.902	1%	38%
PASSIVO NÃO CIRCULANTE	**-**	**-**	**-**	**0%**
PASSIVO EXIGÍVEL A LONGO PRAZO	-	-	-	0%
PATRIMÔNIO LÍQUIDO	**(316.315.257)**	**(312.498.846)**	**-1%**	**-127%**
PREJUÍZOS ACUMULADOS	(319.633.534)	(317.376.810)	-1%	-129%
RESULTADO DO PERÍODO	3.318.276	4.877.964	47%	2%
TOTAL DO PASSIVO + PL	**236.339.950**	**245.247.567**	**4%**	**100%**

Destaca-se que as Empresas apresentam **Passivo a Descoberto**, indicando que o **montante das obrigações supera o total de ativos.**

O **Passivo Circulante** registrou incremento de **1%**, passando de **R$ 552.655 mil** em fevereiro/26 para **R$ 557.746 mil** em março/26, representando **227% do total**.

O **Passivo Não Circulante** não registrou saldo nos períodos analisados.

9. ANÁLISE ECONÔMICO-FINANCEIRA - AGROPECUÁRIA

DEMONSTRATIVO DE RESULTADO

A seguir, apresenta-se a composição do **Resultado Líquido do Período Desacumulado**, com base no Balancete de Verificação do mês em análise, comparado aos períodos anteriores.

RUBRICA	FEV/26	MAR/26	AH
RECEITA BRUTA	**6.670.005**	**7.188.722**	**8%**
(-) DEDUÇÕES DA RECEITA BRUTA	**-**	**(82.013)**	-
(=) RECEITA LÍQUIDA	**6.670.005**	**7.106.709**	**7%**
(-) CUSTOS	**(1.949.543)**	**(363.600)**	-81%
(=) RESULTADO OPERACIONAL LÍQUIDO	**4.720.462**	**6.743.108**	**43%**
(-) DESPESAS OPERACIONAIS	**(1.402.504)**	**(2.006.067)**	43%
(-) DESPESAS COM PESSOAL	(129.386)	(137.250)	6%
(-) DESPESAS COM VENDA	(113.452)	(129.660)	14%
(-) DESPESAS ADMINISTRATIVAS	(2.231)	(32.896)	1374%
(-) DESPESAS TRIBUTÁRIAS	(34.593)	(43.514)	26%
(-) DESPESAS GERAIS	(1.122.841)	(1.662.747)	48%
(+) RECEITAS NÃO OPERACIONAIS	**1.809**	**-**	-100%
(=) RESULTADO ANTES DO RES. FINANCEIRO	**3.319.767**	**4.737.041**	**43%**
(+) RECEITAS FINANCEIRAS	2.298	147.989	6339%
(-) DESPESAS FINANCEIRAS	(3.789)	(7.066)	86%
(=) RESULTADO ANTES DO IR E CSLL	3.318.276	4.877.964	**47%**
(-) IR e CSLL	-	-	-
(=) RESULTADO LÍQUIDO DO EXERCÍCIO	**3.318.276**	**4.877.964**	**47%**

DEMONSTRAÇÃO DE RESULTADO

A **Receita Bruta** totalizou **R$ 7.188 mil** em março/26, incremento de **8%** em relação a fevereiro/26 (**R$ 6.670 mil**). Após as deduções de **R$ 82 mil**, a **Receita Líquida** atingiu **R$ 7.106 mil** no período.

Os **Custos** somaram **R$ 363 mil** em março/26, representando **5% da Receita Líquida**, resultando em **Resultado Operacional Líquido** positivo de **R$ 6.743 mil** (**+43%** em relação a fevereiro/26).

As **Despesas Operacionais** totalizaram **R$ 2.006 mil** em março/26, compostas por **Despesas com Pessoal** (**R$ 137 mil**), **Despesas com Vendas** (**R$ 129 mil**), **Despesas Administrativas** (**R$ 32 mil**), **Despesas Tributárias** (**R$ 43 mil**) e **Despesas Gerais** (**R$ 1.662 mil**). As **Receitas Não Operacionais**, não apresentaram saldo em março/26. Com isso, o **Resultado Antes do Resultado Financeiro** foi positivo em **R$ 4.737 mil** (**+43%**).

No **Resultado Financeiro**, apurou-se resultado positivo de **R$ 140 mil**, composto por **Receitas Financeiras** de **R$ 147 mil** (**+6.339%**) e **Despesas Financeiras** de **R$ 7 mil** (**+86%**).

Como consequência, o **Resultado Líquido do Exercício** encerrou positivo em **R$ 4.877 mil** em março/26, incremento de **47%** em relação a fevereiro/26 (**R$ 3.318 mil**).

9. ANÁLISE ECONÔMICO-FINANCEIRA - BALSAS

BALANÇO PATRIMONIAL

A seguir, apresenta-se a evolução do Ativo e Passivo com base nos Balancetes de Verificação do mês em análise, comparado aos períodos anteriores.

RUBRICA	28/02/2026	31/03/2026	AH	AV
ATIVO CIRCULANTE	**15.083.134**	**16.251.697**	**8%**	**73%**
DISPONÍVEIS	2.166.812	2.300.916	6%	10%
DUPLICATAS A RECEBER	4.528.242	5.391.446	19%	24%
OUTROS CRÉDITOS	632.531	775.464	23%	3%
ESTOQUES	413.732	413.415	0%	2%
DESPESAS ANTECIPADAS	57.515	57.515	0%	0%
CONTA TRANSITORIA	7.284.302	7.312.942	0%	33%
ATIVO NÃO CIRCULANTE	**5.427.314**	**6.086.594**	**12%**	**27%**
OUTROS CRÉDITOS	3.871.075	4.560.890	18%	20%
IMOBILIZADO	918.305	887.770	-3%	4%
INTANGÍVEL	637.934	637.934	0%	3%
TOTAL DO ATIVO	**20.510.448**	**22.338.292**	**9%**	**100%**

O **Ativo das Recuperandas** é composto majoritariamente pelo **Ativo Circulante**, que representa **73%** do total em março de 2026.

O **Ativo Não Circulante**, por sua vez, corresponde aos **27%** remanescentes do Ativo no mesmo período.

DESCRIÇÃO RUBRICA	28/02/2026	31/03/2026	AH	AV
PASSIVO CIRCULANTE	**23.090.374**	**25.784.869**	**12%**	**115%**
FORNECEDORES	2.246.712	2.177.899	-3%	10%
EMPRÉSTIMOS E FINANCIAMENTOS	13.216.567	13.315.120	1%	60%
OBRIGAÇÕES TRIBUTARIAS	1.540.923	1.537.896	0%	7%
OBRIGAÇÕES TRAB E PREVIDENCIÁRIAS	2.351.184	2.357.248	0%	11%
DIVIDENDOS SOBRE JUROS PRÓPRIOS	193.695	193.695	0%	1%
OBRIGAÇÕES DIVERSAS	3.541.292	6.203.010	75%	28%
PASSIVO NÃO CIRCULANTE	**3.135.545**	**3.050.795**	**-3%**	**14%**
PASSIVO EXIGÍVEL A LONGO PRAZO	245.598	245.598	0%	1%
EMPRÉSTIMOS E FINANCIAMENTOS	1.706.080	1.621.330	-5%	7%
PARCELAMENTO TRIBUTARIO	1.183.867	1.183.867	0%	5%
PATRIMÔNIO LÍQUIDO	**(5.715.471)**	**(6.497.372)**	**14%**	**-29%**
CAPITAL SOCIAL	818.000	818.000	0%	4%
PREJUÍZOS ACUMULADOS	(6.342.017)	(7.526.675)	19%	-34%
RESULTADO DO PERÍODO	(191.454)	211.304	-210%	1%
TOTAL DO PASSIVO + PL	**20.510.448**	**22.338.292**	**9%**	**100%**

Destaca-se que as Empresas apresentam **Passivo a Descoberto**, indicando que o **montante das obrigações supera o total de ativos.**

O **Passivo das Recuperandas** é composto majoritariamente pelo **Passivo Circulante**, que representa **115%** do total do passivo e patrimônio líquido em março de 2026.

O **Passivo Não Circulante**, por sua vez, representou **14%** do passivo total em março de 2026.

9. ANÁLISE ECONÔMICO-FINANCEIRA - BALSAS

DEMONSTRATIVO DE RESULTADO

A seguir, apresenta-se a composição do **Resultado Líquido do Período Desacumulado**, com base no Balancete de Verificação do mês em análise, comparado aos períodos anteriores.

RUBRICA	fev/26	mar/26	AH
RECEITA BRUTA	**1.311.110**	**1.043.357**	**-20%**
(-) DEDUÇÕES DA RECEITA BRUTA	(129.189)	(143.098)	11%
(=) RECEITA LÍQUIDA	**1.181.921**	**900.260**	**-24%**
(-) CUSTOS	**(375.672)**	**(118.593)**	-68%
(=) RESULTADO OPERACIONAL LÍQUIDO	**806.249**	**781.666**	**-3%**
(-) DESPESAS OPERACIONAIS	**(994.902)**	**(567.521)**	-43%
(-) DESPESAS COM PESSOAL	(387.441)	(248.527)	-36%
(-) DESPESAS COM VENDA	(76.120)	(39.597)	-48%
(-) DESPESAS TRIBUTÁRIAS	(1.266)	(3.607)	185%
(-) DESPESAS GERAIS	(530.076)	(275.790)	-48%
(=) RESULTADO ANTES DO RES. FINANCEIRO	**(188.653)**	**214.146**	**-214%**
(-) DESPESAS FINANCEIRAS	(2.801)	(2.842)	1%
(=) RESULTADO ANTES DO IR E CSLL	(191.454)	211.304	**-210%**
(-) IR e CSLL	-	-	-
(=) RESULTADO LÍQUIDO DO EXERCÍCIO	**(191.454)**	**211.304**	**-210%**

DEMONSTRAÇÃO DE RESULTADO

A **Receita Bruta** totalizou **R$ 1.043 mil** em março/26, redução de **20%** em relação a fevereiro/26 (**R$ 1.311 mil**). Após as deduções de **R$ 143 mil**, a **Receita Líquida** atingiu **R$ 900 mil** no período.

Os **Custos** somaram **R$ 118 mil** em março/26, representando **13% da Receita Líquida**, resultando em **Resultado Operacional Líquido** positivo de **R$ 781 mil** (**-3%** em relação a fevereiro/26).

As **Despesas Operacionais** totalizaram **R$ 567 mil** em março/26, compostas por **Despesas com Pessoal** (**R$ 248 mil**), **Despesas com Vendas** (**R$ 39 mil**), **Despesas Tributárias** (**R$ 3,6 mil**) e **Despesas Gerais** (**R$ 275 mil**). Com isso, o **Resultado Antes do Resultado Financeiro** foi positivo em **R$ 214 mil.**
No **Resultado Financeiro**, apurou-se resultado negativo de **R$ 2,8 mil**, composto integralmente por **Despesas Financeiras.**

Como consequência, o **Resultado Líquido do Exercício** encerrou positivo em **R$ 211 mil** em março/26.

9. ANÁLISE ECONÔMICO-FINANCEIRA - TRANSP. E LOCAÇÃO

BALANÇO PATRIMONIAL

A seguir, apresenta-se a evolução do Ativo e Passivo com base nos Balancetes de Verificação do mês em análise, comparado aos períodos anteriores.

RUBRICA	28/02/2026	31/03/2026	AH	AV
ATIVO CIRCULANTE	**477.067**	**731.482**	**53%**	**45%**
DISPONÍVEIS	3.151	248.549	7789%	15%
DUPLICATAS A RECEBER	465.417	465.417	0%	28%
OUTROS CRÉDITOS	8.500	(12.185)	-243%	-1%
APLICAÇÕES FINANCEIRAS	-	28.421	100%	2%
ESTOQUES	-	1.280	100%	0%
ATIVO NÃO CIRCULANTE	**44.483**	**907.483**	**1940%**	**55%**
OUTROS CRÉDITOS	44.483	907.483	1940%	55%
TOTAL DO ATIVO	**521.551**	**1.638.965**	**214%**	**100%**

O **Ativo da Recuperanda** é composto pelo **Ativo Circulante**, que representa **45%** do total em março de 2026.

O **Ativo Não Circulante**, por sua vez, corresponde aos **55%** remanescentes do Ativo no mesmo período.

DESCRIÇÃO RUBRICA	28/02/2026	31/03/2026	AH	AV
PASSIVO CIRCULANTE	**1.164.138**	**2.359.059**	**103%**	**144%**
FORNECEDORES	32.502	89.286	175%	5%
EMPRÉSTIMOS E FINANCIAMENTOS	951.581	841.197	-12%	51%
OBRIGAÇÕES TRIBUTARIAS	30.293	31.125	3%	2%
OBRIGAÇÕES TRAB E PREVIDENCIÁRIAS	(18.189)	(21.977)	21%	-1%
OBRIGAÇÕES DIVERSAS	167.951	1.419.428	745%	87%
PASSIVO NÃO CIRCULANTE	**-**	**529.735**	**-**	**32%**
PASSIVO EXIGÍVEL A LONGO PRAZO	-	529.735	100%	32%
PATRIMÔNIO LÍQUIDO	**(642.587)**	**(1.249.828)**	**94%**	**-76%**
CAPITAL SOCIAL	26.970	26.970	0%	2%
PREJUÍZOS ACUMULADOS	(602.452)	(1.226.071)	104%	-75%
RESULTADO DO PERÍODO	(67.105)	(50.728)	-24%	-3%
TOTAL DO PASSIVO + PL	**521.551**	**1.638.965**	**214%**	**100%**

Destaca-se que a Empresa apresenta **Passivo a Descoberto**, indicando que o **montante das obrigações supera o total de ativos.**

O **Passivo da Recuperanda** é composto majoritariamente pelo **Passivo Circulante**, que representa **144%** do total do passivo e patrimônio líquido em março de 2026.

O **Passivo Não Circulante**, por sua vez, representou **32%** do passivo total em março de 2026, passando a registrar saldo de **R$ 529 mil**, ante ausência de saldo em fevereiro/26.

9. ANÁLISE ECONÔMICO-FINANCEIRA - TRANSP. E LOCAÇÃO

DEMONSTRATIVO DE RESULTADO

A seguir, apresenta-se a composição do **Resultado Líquido do Período Desacumulado**, com base no Balancete de Verificação do mês em análise, comparado aos períodos anteriores.

RUBRICA	fev/26	mar/26	AH
RECEITA BRUTA	**152.088**	**242.984**	**60%**
(-) DEDUÇÕES DA RECEITA BRUTA	(13.123)	(24.600)	87%
(=) RECEITA LÍQUIDA	**138.966**	**218.384**	**57%**
(-) CUSTOS	(26.347)	(116.793)	343%
(=) RESULTADO OPERACIONAL LÍQUIDO	**112.619**	**101.591**	**-10%**
(-) DESPESAS OPERACIONAIS	**(179.233)**	**(142.792)**	-20%
(-) DESPESAS COM PESSOAL	(3.600)	(15.602)	333%
(-) DESPESAS COM VENDA	(72.694)	-	-100%
(-) DESPESAS ADMINISTRATIVAS	(428)	-	-100%
(-) DESPESAS TRIBUTÁRIAS	(18.422)	(20.024)	9%
(-) DESPESAS GERAIS	(85.977)	(107.166)	25%
(+) OUTRAS RECEITAS	1.889	-	-100%
(=) RESULTADO ANTES DO RES. FINANCEIRO	**(66.613)**	**(41.201)**	**-38%**
(+) RECEITAS FINANCEIRAS	45		-100%
(-) DESPESAS FINANCEIRAS	(536)	(9.527)	1676%
(=) RESULTADO ANTES DO IR E CSLL	**(67.105)**	**(50.728)**	**-24%**
(-) IR e CSLL	-	-	-
(=) RESULTADO LÍQUIDO DO EXERCÍCIO	**(67.105)**	**(50.728)**	**-24%**

DEMONSTRAÇÃO DE RESULTADO

A **Receita Bruta** totalizou **R$ 242 mil** em março/26, incremento de **60%** em relação a fevereiro/26 (**R$ 152 mil**). Após as deduções de **R$ 24 mil**, a **Receita Líquida** atingiu **R$ 218 mil** no período.

Os **Custos** somaram **R$ 116 mil** em março/26, representando **53% da Receita Líquida**, resultando em **Resultado Operacional Líquido** positivo de **R$ 101 mil** (**-10%** em relação a fevereiro/26).

As **Despesas Operacionais** totalizaram **R$ 142 mil** em março/26, compostas por **Despesas com Pessoal** (**R$ 15 mil**), **Despesas Tributárias** (**R$ 20 mil**) e **Despesas Gerais** (**R$ 107 mil**). As rubricas **Despesas com Vendas**, **Despesas Administrativas** e **Outras Receitas**, que registravam saldo em fevereiro/26, não apresentaram movimentação em março/26. Com isso, o **Resultado Antes do Resultado Financeiro** foi negativo em **R$ 41 mil.**

No **Resultado Financeiro**, apurou-se resultado negativo de **R$ 9,5 mil**, composto integralmente por **Despesas Financeiras.**

Como consequência, o **Resultado Líquido do Exercício** encerrou negativo em **R$ 50 mil** em março/26, redução de **24%** em relação a fevereiro/26 (**-R$ 67 mil**).

9. ANÁLISE ECONÔMICO-FINANCEIRA - MINERAÇÃO

BALANÇO PATRIMONIAL

A seguir, apresenta-se a evolução do Ativo e Passivo com base nos Balancetes de Verificação do mês em análise, comparado aos períodos anteriores.

RUBRICA	28/02/2026	31/03/2026	AH	AV
ATIVO CIRCULANTE	**3.445.478**	**6.574.660**	**91%**	**23%**
DISPONÍVEIS	1.841.054	1.369.679	-26%	5%
DUPLICATAS A RECEBER	228.585	3.031.314	1226%	10%
OUTROS CRÉDITOS	2.099.849	2.186.288	4%	7%
ESTOQUES	(724.010)	(12.621)	-98%	0%
ATIVO NÃO CIRCULANTE	**22.617.271**	**22.576.011**	**0%**	**77%**
OUTROS CRÉDITOS	8.777.821	8.837.028	1%	30%
INVESTIMENTOS	458.061	463.696	1%	2%
IMOBILIZADO	13.381.389	13.275.287	-1%	46%
TOTAL DO ATIVO	**26.062.749**	**29.150.671**	**12%**	**100%**

O **Ativo da Recuperanda** é composto majoritariamente pelo **Ativo Não Circulante**, que representa **77%** do total em março de 2026.

O **Ativo Circulante**, por sua vez, corresponde aos **23%** remanescentes do Ativo no mesmo período.

DESCRIÇÃO RUBRICA	28/02/2026	31/03/2026	AH	AV
PASSIVO CIRCULANTE	**19.343.790**	**21.458.530**	**11%**	**74%**
FORNECEDORES	758.047	1.151.081	52%	4%
EMPRÉSTIMOS E FINANCIAMENTOS	8.474.868	7.882.118	-7%	27%
OBRIGAÇÕES TRIBUTARIAS	2.405.660	2.933.806	22%	10%
OBRIGAÇÕES DIVERSAS	7.705.215	9.491.524	23%	33%
PASSIVO NÃO CIRCULANTE	**6.797.699**	**6.797.699**	**0%**	**23%**
EMPRÉSTIMOS E FINANCIAMENTOS	6.797.699	6.797.699	0%	23%
PATRIMÔNIO LÍQUIDO	**(78.739)**	**894.442**	**-1236%**	**3%**
CAPITAL SOCIAL	200.000	200.000	0%	1%
PREJUÍZOS ACUMULADOS	(158.861)	(776.234)	389%	-3%
RESULTADO DO PERÍODO	(119.878)	1.470.676	-1327%	5%
TOTAL DO PASSIVO + PL	**26.062.749**	**29.150.671**	**12%**	**100%**

Destaca-se que a Empresa apresenta **Passivo a Descoberto**, indicando que o **montante das obrigações supera o total de ativos.**

O **Passivo da Recuperanda** é composto majoritariamente pelo **Passivo Circulante**, que representa **74%** do total do passivo e patrimônio líquido em março de 2026.

O **Passivo Não Circulante**, por sua vez, representa **23%** do passivo total em março de 2026.

9. ANÁLISE ECONÔMICO-FINANCEIRA - MINERAÇÃO

DEMONSTRATIVO DE RESULTADO

A seguir, apresenta-se a composição do **Resultado Líquido do Período Desacumulado**, com base no Balancete de Verificação do mês em análise, comparado aos períodos anteriores.

RUBRICA	fev/26	mar/26	AH
RECEITA BRUTA	**1.552.222**	**2.802.729**	**81%**
(-) DEDUÇÕES DA RECEITA BRUTA	(169.329)	(114.723)	-32%
(=) RECEITA LÍQUIDA	**1.382.892**	**2.688.006**	**94%**
(-) CUSTOS	(261.064)	(443.561)	70%
(=) RESULTADO OPERACIONAL LÍQUIDO	**1.121.828**	**2.244.445**	**100%**
(-) DESPESAS OPERACIONAIS	**(1.241.360)**	**(770.780)**	**-38%**
(-) DESPESAS COM VENDA	(143.017)	(31.954)	-78%
(-) DESPESAS ADMINISTRATIVAS	(32.467)	(35.954)	11%
(-) DESPESAS TRIBUTÁRIAS	(29.244)	(17.814)	-39%
(-) DESPESAS GERAIS	(1.036.633)	(685.058)	-34%
(+) RECEITAS NÃO OPERACIONAIS	**531**	-	-100%
(=) RESULTADO ANTES DO RES. FINANCEIRO	**(119.002)**	**1.473.665**	**-1338%**
(+) RECEITAS FINANCEIRAS	-	1.100	100%
(-) DESPESAS FINANCEIRAS	(876)	(4.089)	367%
(=) RESULTADO ANTES DO IR E CSLL	**(119.878)**	**1.470.676**	**-1327%**
(-) IR e CSLL	-	-	-
(=) RESULTADO LÍQUIDO DO EXERCÍCIO	**(119.878)**	**1.470.676**	**-1327%**

DEMONSTRAÇÃO DE RESULTADO

A **Receita Bruta** totalizou **R$ 2.802 mil** em março/26, incremento de **81%** em relação a fevereiro/26 (**R$ 1.552 mil**). Após as deduções de **R$ 114 mil**, a **Receita Líquida** atingiu **R$ 2.688 mil** no período.

Os **Custos** somaram **R$ 443 mil** em março/26, representando **16% da Receita Líquida**, resultando em **Resultado Operacional Líquido** positivo de **R$ 2.244 mil** (**+100%** em relação a fevereiro/26).

As **Despesas Operacionais** totalizaram **R$ 770 mil** em março/26, compostas por **Despesas com Vendas** (**R$ 31 mil**), **Despesas Administrativas** (**R$ 35 mil**), **Despesas Tributárias** (**R$ 17 mil**) e **Despesas Gerais** (**R$ 685 mil**). As **Receitas Não Operacionais**, que registravam **R$ 531** em fevereiro/26, não apresentaram saldo em março/26. Com isso, o **Resultado Antes do Resultado Financeiro** foi positivo em **R$ 1.473 mil.**

No **Resultado Financeiro**, apurou-se resultado negativo de **R$ 2,9 mil**, composto por **Receitas Financeiras** de **R$ 1,1 mil** e **Despesas Financeiras** de **R$ 4 mil.**

Como consequência, o **Resultado Líquido do Exercício** encerrou positivo em **R$ 1.470 mil** em março/26, variação de **-1.327%** em relação a fevereiro/26 (**-R$ 119 mil**).

9. ANÁLISE ECONÔMICO-FINANCEIRA - HOLDING

BALANÇO PATRIMONIAL E DEMONTRATIVO DE RESULTADO

A Recuperanda **II de Abril Holding de Participações Ltda.** não apresentou os balancetes de verificação referentes à competência de **março de 2026**, motivo pelo qual reapresenta-se a análise do mês anterior.

RUBRICA	31/12/2025	31/01/2026	28/02/2026	AH	AV
ATIVO NÃO CIRCULANTE	**16.000.000**	**16.000.000**	**16.000.000**	**0%**	**100%**
IMOBILIZADO	16.000.000	16.000.000	16.000.000	0%	100%
TOTAL DO ATIVO	**16.000.000**	**16.000.000**	**16.000.000**	**0%**	**100%**

O **Ativo da Recuperanda** é composto pelo **Ativo não Circulante**, que representa **100%** do total em fevereiro de 2026.

DESCRIÇÃO RUBRICA	31/12/2025	31/01/2026	28/02/2026	AH	AV
PASSIVO CIRCULANTE	**10.000.000**	**10.000.000**	**10.000.000**	**0%**	**63%**
FORNECEDORES	10.000.000	10.000.000	10.000.000	0%	63%
PATRIMÔNIO LÍQUIDO	**6.000.000**	**6.000.000**	**6.000.000**	**0%**	**38%**
CAPITAL SOCIAL	6.000.000	6.000.000	6.000.000	0%	38%
TOTAL DO PASSIVO + PL	**16.000.000**	**16.000.000**	**16.000.000**	**0%**	**100%**

O **Passivo da Recuperanda** é composto majoritariamente pelo Passivo Circulante, que representa **63%** do total do passivo e patrimônio líquido em fevereiro de 2026.

O **Patrimônio Líquido** representa **38%** do saldo no período.

Outrossim, os balancetes de verificação encaminhados a esta Administração Judicial não apresentaram registros de **receitas, despesas ou custos** referentes aos períodos analisados.

10. PONTOS DE ATENÇÃO

Estão pendentes de envio à Administração Judicial os **documentos contábeis referentes às competências de junho, julho, agosto e setembro de 2025 das Recuperandas Pessoas Jurídicas**.

RESPOSTA DAS RECUPERANDAS: as Recuperandas encaminharam os balancetes contábeis. O resumo será apresentado nas próximas páginas do presente RMA.

RMA JANEIRO.26 (COMPETÊNCIA OUT.25):

- A Recuperanda ROMA MINERAÇÃO LTDA. apresentou **saldo negativo na rubrica de Estoques** nos meses de setembro e outubro/25.

RESPOSTA DAS RECUPERANDAS: As Recuperandas esclarecem que as divergências identificadas não decorrem de inconsistência material da contabilidade, mas sim de critérios distintos de mensuração adotados, os quais resultam em metodologias divergentes entre as partes envolvidas na análise.

Cumpre destacar que a existência de saldos negativos em contas não circulantes representa uma limitação de natureza contábil, não sendo possível, por sua própria natureza, a apuração de valor inferior a zero. Quando tais situações são observadas em balanços, tendem a refletir inconsistências formais ou critérios de registro que demandam ajustes.

A partir da competência de novembro de 2025, os registros passaram a ser apresentados integralmente no formato analítico, em consonância com as práticas contábeis adotadas no Brasil e com o plano de contas atualmente utilizado pelo grupo. Dessa forma, as informações constantes no Relatório Mensal de Atividades refletem, com maior precisão, a posição econômica e patrimonial das Recuperandas.

Nesse contexto, cabe ressaltar que os ajustes em curso decorrem de um processo de reconstrução da escrituração contábil, realizado com base na documentação disponível, incluindo livros obrigatórios, notas fiscais de entrada e saída, demonstrações fiscais, arquivos do SPED Fiscal e demais controles internos, de modo a assegurar a fidedignidade das informações apresentadas.

O trabalho vem sendo conduzido em estrita observância ao dever de prestação de contas, nos termos do art. 51, incisos I e II, da Lei nº 11.101/2005. Tão logo seja concluída a reconstituição dos períodos pretéritos, os dados ajustados serão formalmente apresentados à Administração Judicial, acompanhados da respectiva memória de cálculo e documentação de suporte.

Por fim, informa-se que a operação já foi validada internamente pelo grupo, encontrando-se os documentos em fase final de organização, considerando o volume de informações. A previsão é de que, na próxima semana, seja possível indicar prazo para encaminhamento integral dos documentos revisados.

RMA MAIO.26 (COMPETÊNCIA MAR.26):

- Não foram encaminhadas as **folhas de pagamento** e **relações de empregados** referentes à competência de **março de 2026** dos Recuperandos Márcio, Nádia, Rodrigo, Sirlana e Lopes.

- Outrossim, não foram encaminhados os **balancetes contábeis** da **Managui Agropecuária Ltda.** e da **II de Abril Holding de Participações Ltda.** referentes à competência de março.26.

Tão logo recebidas as respostas, esta Administração Judicial irá analisá-las e apresentar as considerações pertinentes em próximo Relatório Mensal de Atividades.

10. PONTOS DE ATENÇÃO

A Recuperanda **Centro Oeste** apresentou os balancetes contábeis referentes às competências de **junho, julho, agosto e setembro de 2025.**

RUBRICA	30/06/2025	31/07/2025	31/08/2025	30/09/2025
ATIVO CIRCULANTE	**6.508.192**	**6.769.108**	**6.973.945**	**7.420.890**
DISPONÍVEIS	60.043	95.014	152.475	325.954
DUPLICATAS A RECEBER	5.037.910	5.234.407	5.370.719	5.644.185
ESTOQUES	222.250	251.698	262.762	262.762
DESPESAS ANTECIPADAS	56.307	56.307	56.307	56.307
CONTA TRANSITORIA	1.131.683	1.131.683	1.131.683	1.131.683
ATIVO NÃO CIRCULANTE	**491.376**	**1.002.084**	**1.356.765**	**1.153.703**
OUTROS CRÉDITOS	335.614	843.673	1.207.301	1.024.782
IMOBILIZADO	139.036	141.686	132.739	112.196
INTANGÍVEL	16.725	16.725	16.725	16.725
TOTAL DO ATIVO	**6.999.568**	**7.771.193**	**8.330.710**	**8.574.593**

DESCRIÇÃO RUBRICA	30/06/2025	31/07/2025	31/08/2025	30/09/2025
PASSIVO CIRCULANTE	**6.887.355**	**6.986.457**	**7.187.811**	**7.356.030**
FORNECEDORES	816.019	913.949	1.167.835	1.167.835
EMPRÉSTIMOS E FINANCIAMENTOS	3.686.953	3.687.363	3.687.467	3.687.467
OBRIGAÇÕES TRIBUTARIAS	703.586	697.698	637.420	730.097
OBRIGAÇÕES TRAB E PREVIDENCIÁRIAS	480.258	486.520	492.577	496.464
OBRIGAÇÕES DIVERSAS	1.200.539	1.200.927	1.202.511	1.274.167
PASSIVO NÃO CIRCULANTE	**1.621.330**	**1.621.330**	**1.621.330**	**1.621.330**
EMPRÉSTIMOS E FINANCIAMENTOS	1.621.330	1.621.330	1.621.330	1.621.330
PATRIMÔNIO LÍQUIDO	**(1.509.117)**	**(836.594)**	**(478.430)**	**(402.767)**
CAPITAL SOCIAL	50.000	50.000	50.000	50.000
PREJUÍZOS ACUMULADOS	(1.899.559)	(1.559.117)	(886.594)	(528.430)
RESULTADO DO PERÍODO	340.442	672.523	358.164	75.664
TOTAL DO PASSIVO + PL	**6.999.568**	**7.771.193**	**8.330.710**	**8.574.593**

RUBRICA	jun/25	jul/25	ago/25	set/25
RECEITA BRUTA	**790.244**	**1.031.849**	**837.394**	**470.312**
(-) DEDUÇÕES DA RECEITA BRUTA	**(213.689)**	**(131.226)**	**(107.762)**	**(238.463)**
(=) RECEITA LÍQUIDA	**576.555**	**900.623**	**729.632**	**231.849**
(-) CUSTOS	(123.077)	(125.025)	(132.783)	(10.228)
(=) RESULTADO OPERACIONAL LÍQUIDO	**453.477**	**775.598**	**596.849**	**221.621**
(-) DESPESAS OPERACIONAIS	**(113.035)**	**(103.075)**	**(238.686)**	**(145.957)**
(-) DESPESAS COM VENDA	(9.033)	(7.837)	(136.865)	(42.638)
(-) DESPESAS ADMINISTRATIVAS	(104.002)	(95.238)	(101.820)	(103.319)
(+) RECEITAS NÃO OPERACIONAIS	**-**	**-**	**-**	**-**
(=) RESULTADO ANTES DO RES. FINANCEIRO	**340.442**	**672.523**	**358.164**	**75.664**
(=) RESULTADO ANTES DO IR E CSLL	340.442	672.523	358.164	75.664
(=) RESULTADO LÍQUIDO DO EXERCÍCIO	**340.442**	**672.523**	**358.164**	**75.664**

10. PONTOS DE ATENÇÃO

A Recuperanda **Doerner e Cia** apresentou os balancetes contábeis referentes às competências de **junho, julho, agosto e setembro de 2025.**

RUBRICA	30/06/2025	31/07/2025	31/08/2025	30/09/2025
ATIVO CIRCULANTE	**7.219.639**	**7.297.922**	**7.469.857**	**7.344.965**
DISPONÍVEIS	316.864	282.315	296.094	288.048
CLIENTES	122.095	125.860	152.940	-
OUTROS CRÉDITOS	354.831	357.831	388.673	337.233
ESTOQUES	416	82	17	3
DESPESAS ANTECIPADAS	1.208	1.208	1.208	1.208
CONTA TRANSITORIA	6.424.226	6.530.626	6.630.926	6.718.472
ATIVO NÃO CIRCULANTE	**869.463**	**864.748**	**863.758**	**859.391**
IMOBILIZADO	217.264	212.549	211.558	207.191
INTANGÍVEL	652.200	652.200	652.200	652.200
TOTAL DO ATIVO	**8.089.103**	**8.162.670,40**	**8.333.615**	**8.204.356**

RUBRICA	jun/25	jul/25	ago/25	set/25
RECEITA BRUTA	**52.863**	**54.470**	**52.350**	**55.336**
(-) DEDUÇÕES DA RECEITA BRUTA	**4.651**	**7.326**	**6.157**	**6.186**
(=) RECEITA LÍQUIDA	**57.514**	**61.796**	**58.507**	**61.522**
(-) CUSTOS	(6.517)	(5.048)	(4.782)	(4.381)
(=) RESULTADO OPERACIONAL LÍQUIDO	**50.997**	**56.748**	**53.725**	**57.141**
(-) DESPESAS OPERACIONAIS	**(300.164)**	**(285.742)**	**(327.593)**	**(264.951)**
(-) DESPESAS COM VENDA	(61.942)	(50.276)	(13.259)	(15.196)
(-) DESPESAS ADMINISTRATIVAS	(238.222)	(235.466)	(314.334)	(249.755)
(+) RECEITAS NÃO OPERACIONAIS	-	-	-	-
(=) RESULTADO ANTES DO RES. FINANCEIRO	**(249.167)**	**(228.995)**	**(273.868)**	**(207.810)**
(=) RESULTADO ANTES DO IR E CSLL	(249.167)	(228.995)	(273.868)	(207.810)
(=) RESULTADO LÍQUIDO DO EXERCÍCIO	**(249.167)**	**(228.995)**	**(273.868)**	**(207.810)**

DESCRIÇÃO RUBRICA	30/06/2025	31/07/2025	31/08/2025	30/09/2025
PASSIVO CIRCULANTE	**9.123.084**	**9.425.646**	**9.870.459**	**9.949.010**
FORNECEDORES	17.598	20.598	51.439	-
EMPRÉSTIMOS E FINANCIAMENTOS	7.944.878	7.945.095	7.928.604	7.945.414
OBRIGAÇÕES TRIBUTARIAS	225.344	201.926	195.794	195.495
OBRIGAÇÕES TRAB E PREVIDENCIÁRIAS	646.308	859.300	1.046.836	1.256.021
DIVIDENDOS SOBRE JUROS PRÓPRIOS	34.031	34.031	34.031	34.031
OBRIGAÇÕES DIVERSAS	254.926	364.696	613.756	518.048
PASSIVO NÃO CIRCULANTE	-	-	-	-
PATRIMÔNIO LÍQUIDO	**(1.033.981)**	**(1.262.976)**	**(1.536.844)**	**(1.744.654)**
CAPITAL SOCIAL	80.000	80.000	80.000	80.000
PREJUÍZOS ACUMULADOS	(864.814,05)	(1.113.981)	(1.342.976)	(1.616.844)
RESULTADO DO PERÍODO	(249.167)	(228.995)	(273.868)	(207.810)
TOTAL DO PASSIVO + PL	**8.089.103**	**8.162.670,40**	**8.333.615**	**8.204.356**

10. PONTOS DE ATENÇÃO

A Recuperanda **Gusmin Transportes** apresentou os balancetes contábeis referentes às competências de **junho, julho, agosto e setembro de 2025.**

RUBRICA	30/06/2025	31/07/2025	31/08/2025	30/09/2025
ATIVO CIRCULANTE	**2.066.902**	**1.832.949**	**1.876.118**	**2.054.561**
DISPONÍVEIS	72.484	85.361	87.076	153.608
DUPLICATAS A RECEBER	1.870.957	1.637.863	1.691.107	1.834.404
OUTROS CRÉDITOS	123.461	109.724	97.934	66.549
ATIVO NÃO CIRCULANTE	**154.535**	**403.853**	**410.591**	**477.443**
OUTROS CRÉDITOS	148.633	379.794	390.058	456.909
INVESTIMENTOS	5.902	24.058	20.533	20.533
TOTAL DO ATIVO	**2.221.437**	**2.236.802**	**2.286.709**	**2.532.004**

DESCRIÇÃO RUBRICA	30/06/2025	31/07/2025	31/08/2025	30/09/2025
PASSIVO CIRCULANTE	**1.541.557**	**1.863.397**	**1.951.192**	**1.959.738**
FORNECEDORES	683.005	772.825	866.061	855.011
EMPRÉSTIMOS E FINANCIAMENTOS	638.772	869.378	854.334	870.519
OBRIGAÇÕES TRIBUTARIAS	44.280	45.493	45.843	46.735
OBRIGAÇÕES TRAB E PREVIDENCIÁRIAS	175.500	175.702	184.954	187.472
PASSIVO NÃO CIRCULANTE	**1.030.012**	**1.156.809**	**1.234.446**	**1.227.773**
FORNECEDORES	1.030.012	1.156.809	1.234.446	1.227.773
PATRIMÔNIO LÍQUIDO	**(350.132)**	**(783.404)**	**(898.929)**	**(655.507)**
CAPITAL SOCIAL	50.000	50.000	50.000	50.000
PREJUÍZOS ACUMULADOS	(16.442)	(400.168)	(833.994)	(948.929)
RESULTADO DO PERÍODO	(383.690)	(433.236)	(114.936)	243.422
TOTAL DO PASSIVO + PL	**2.221.437**	**2.236.802**	**2.286.709**	**2.532.004**

RUBRICA	jun/25	jul/25	ago/25	set/25
RECEITA BRUTA	**351.954**	**172.780**	**155.720**	**339.301**
(-) DEDUÇÕES DA RECEITA BRUTA	-	(16.163)	(14.404)	(31.385)
(=) RECEITA LÍQUIDA	**351.954**	**156.617**	**141.316**	**307.916**
(-) CUSTOS	(1.810)	(2.940)	(1.815)	(2.683)
(=) RESULTADO OPERACIONAL LÍQUIDO	**350.144**	**153.677**	**139.501**	**305.233**
(-) DESPESAS OPERACIONAIS	**(517.311)**	**(580.528)**	**(253.380)**	**(61.113)**
(-) DESPESAS COM PESSOAL	(4.259)	(1.234)	(18.882)	(5.100)
(-) DESPESAS ADMINISTRATIVAS	(506.290)	(461.703)	(189.533)	(56.013)
(-) DESPESAS COM TRANSPORTES	-	(117.591)	(44.964)	-
(-) DESPESAS TRIBUTÁRIAS	(6.762)	-	-	-
(+) RECEITAS NÃO OPERACIONAIS	**-**	-	-	-
(=) RESULTADO ANTES DO RES. FINANCEIRO	**(167.167)**	**(426.851)**	**(113.879)**	**244.120**
(-) DESPESAS FINANCEIRAS	(216.523)	(6.385)	(1.057)	(697)
(=) RESULTADO ANTES DO IR E CSLL	**(383.690)**	**(433.236)**	**(114.936)**	**243.422**
(=) RESULTADO LÍQUIDO DO EXERCÍCIO	**(383.690)**	**(433.236)**	**(114.936)**	**243.422**

10. PONTOS DE ATENÇÃO

A Recuperanda **II de Abril** apresentou os balancetes contábeis referentes às competências de **junho, julho, agosto e setembro de 2025.**

RUBRICA	30/06/2025	31/07/2025	31/08/2025	30/09/2025
ATIVO NÃO CIRCULANTE	**16.000.000**	**16.000.000**	**16.000.000**	**16.000.000**
IMOBILIZADO	16.000.000	16.000.000	16.000.000	16.000.000
TOTAL DO ATIVO	**16.000.000**	**16.000.000**	**16.000.000**	**16.000.000**

DESCRIÇÃO RUBRICA	30/06/2025	31/07/2025	31/08/2025	30/09/2025
PASSIVO CIRCULANTE	**10.000.000**	**10.000.000**	**10.000.000**	**10.000.000**
FORNECEDORES	10.000.000	10.000.000	10.000.000	10.000.000
PATRIMÔNIO LÍQUIDO	**6.000.000**	**6.000.000**	**6.000.000**	**6.000.000**
CAPITAL SOCIAL	6.000.000	6.000.000	6.000.000	6.000.000
TOTAL DO PASSIVO + PL	**16.000.000**	**16.000.000**	**16.000.000**	**16.000.000**

RUBRICA	jun/25	jul/25	ago/25	set/25
RECEITA BRUTA	-	-	-	-
(-) DEDUÇÕES DA RECEITA BRUTA	-	-	-	-
(=) RECEITA LÍQUIDA	-	-	-	-
(-) CUSTOS	-	-	-	-
(=) RESULTADO OPERACIONAL LÍQUIDO	-	-	-	-
(-) DESPESAS OPERACIONAIS	-	-	-	-
(-) DESPESAS COM PESSOAL	-	-	-	-
(-) DESPESAS COM VENDA	-	-	-	-
(-) DESPESAS ADMINISTRATIVAS	-	-	-	-
(-) DESPESAS COM TRANSPORTES	-	-	-	-
(-) DESPESAS TRIBUTÁRIAS	-	-	-	-
(-) DESPESAS GERAIS	-	-	-	-
(+) OUTRAS RECEITAS	-	-	-	-
(+) RECEITAS NÃO OPERACIONAIS	-	-	-	-
(=) RESULTADO ANTES DO RES. FINANCEIRO	-	-	-	-
(+) RECEITAS FINANCEIRAS	-	-	-	-
(-) DESPESAS FINANCEIRAS	-	-	-	-
(=) RESULTADO ANTES DO IR E CSLL	-	-	-	-
(-) IR e CSLL	-	-	-	-
(=) RESULTADO LÍQUIDO DO EXERCÍCIO	-	-	-	-

10. PONTOS DE ATENÇÃO

A Recuperanda **Lopes Navegações** apresentou os balancetes contábeis referentes às competências de **junho, julho, agosto e setembro de 2025.**

RUBRICA	30/06/2025	31/07/2025	31/08/2025	30/09/2025
ATIVO CIRCULANTE	**354.796**	**449.916**	**571.592**	**509.535**
DISPONÍVEIS	388	1.628	181	1.273
DUPLICATAS A RECEBER	352.035	445.989	571.342	508.193
OUTROS CRÉDITOS	2.374	2.300	69	69
ATIVO NÃO CIRCULANTE	**200**	**1.200**	**11.200**	**11.200**
OUTROS CRÉDITOS	200	1.200	11.200	11.200
TOTAL DO ATIVO	**354.996**	**451.116**	**582.792**	**520.735**

DESCRIÇÃO RUBRICA	30/06/2025	31/07/2025	31/08/2025	30/09/2025
PASSIVO CIRCULANTE	**699.886**	**880.701**	**1.009.127**	**1.093.110**
OBRIGAÇÕES TRIBUTARIAS	218.882	243.227	270.042	275.375
OBRIGAÇÕES TRAB E PREVIDENCIÁRIAS	480.977	637.421	739.007	817.657
OBRIGAÇÕES DIVERSAS	28	53	78	78
PASSIVO NÃO CIRCULANTE	**75.048**	**73.776**	**72.504**	**71.232**
PASSIVO EXIGÍVEL A LONGO PRAZO	75.048	73.776	72.504	71.232
PATRIMÔNIO LÍQUIDO	**(419.938)**	**(503.361)**	**(498.840)**	**(643.608)**
PREJUÍZOS ACUMULADOS	(359.963)	(419.938)	(483.333)	(481.496)
RESULTADO DO PERÍODO	(59.976)	(83.423)	(15.507)	(162.112)
TOTAL DO PASSIVO + PL	**354.996**	**451.116**	**582.792**	**520.735**

RUBRICA	jun/25	jul/25	ago/25	set/25
RECEITA BRUTA	**29.695**	**26.540**	**34.242**	**-**
(-) DEDUÇÕES DA RECEITA BRUTA	**(22.460)**	**(22.486)**	**(23.649)**	**(3.602)**
(=) RECEITA LÍQUIDA	**7.235**	**4.053**	**10.593**	**(3.602)**
(=) RESULTADO OPERACIONAL LÍQUIDO	**7.235**	**4.053**	**10.593**	**(3.602)**
(-) DESPESAS OPERACIONAIS	**(67.211)**	**(87.476)**	**(26.100)**	**(158.510)**
(-) DESPESAS ADMINISTRATIVAS	(272.884)	(293.030)	(231.645)	(194.720)
(-) DESPESAS GERAIS	(520)	(640)	(619)	(587)
(+) OUTRAS RECEITAS	206.193	206.193	206.163	36.796
(+) RECEITAS NÃO OPERACIONAIS				
(=) RESULTADO ANTES DO RES. FINANCEIRO	**(59.976)**	**(83.423)**	**(15.507)**	**(162.112)**
(=) RESULTADO ANTES DO IR E CSLL	**(59.976)**	**(83.423)**	**(15.507)**	**(162.112)**
(=) RESULTADO LÍQUIDO DO EXERCÍCIO	**(59.976)**	**(83.423)**	**(15.507)**	**(162.112)**

10. PONTOS DE ATENÇÃO

A Recuperanda **Managui** apresentou os balancetes contábeis referentes às competências de **junho, julho, agosto e setembro de 2025.**

RUBRICA	30/06/2025	31/07/2025	31/08/2025	30/09/2025
ATIVO CIRCULANTE	**3.571.791**	**3.635.136**	**3.725.021**	**3.691.605**
DISPONÍVEIS	65.791	14.560	14.460	31.755
DUPLICATAS A RECEBER	151.506	240.821	313.810	263.098
OUTROS CRÉDITOS	345.522	345.522	345.522	345.522
ESTOQUES	67.218	92.480	109.477	109.477
EMPRESTIMOS A RECEBER	2.905.847	2.905.847	2.905.847	2.905.847
DESPESAS ANTECIPADAS	35.906	35.906	35.906	35.906
CONTA TRANSITORIA	-	-	-	-
ATIVO NÃO CIRCULANTE	**6.183.604**	**6.183.604**	**6.198.192**	**6.198.192**
INVESTIMENTOS	340.906	340.906	340.906	340.906
IMOBILIZADO	5.717.488	5.717.488	5.732.075	5.732.075
INTANGÍVEL	125.211	125.211	125.211	125.211
TOTAL DO ATIVO	**9.755.396**	**9.818.740**	**9.923.214**	**9.889.797**

DESCRIÇÃO	30/06/2025	31/07/2025	31/08/2025	30/09/2025
PASSIVO CIRCULANTE	**8.223.701**	**8.171.211**	**8.237.746**	**8.238.989**
OUTROS PASSIVOS	-	9.954	14.081	14.081
FORNECEDORES	80.786	108.913	155.718	155.253
EMPRÉSTIMOS E FINANCIAMENTOS	101.043	51.078	51.175	51.305
OBRIGAÇÕES TRIBUTARIAS	31.775	34.667	35.791	36.946
OBRIGAÇÕES DIVERSAS	8.010.098	7.966.599	7.980.982	7.981.404
PASSIVO NÃO CIRCULANTE	**2.581.197**	**2.581.197**	**2.581.197**	**2.581.197**
PASSIVO EXIGÍVEL A LONGO PRAZO	2.581.197	2.581.197	2.581.197	2.581.197
PATRIMÔNIO LÍQUIDO	**(1.049.503)**	**(933.667)**	**(895.730)**	**(930.389)**
CAPITAL SOCIAL	1.400.000	1.400.000	1.400.000	1.400.000
PREJUÍZOS ACUMULADOS	(2.418.905)	(2.449.503)	(2.333.667)	(2.295.730)
RESULTADO DO PERÍODO	(30.598)	115.835	37.938	(34.659)
TOTAL DO PASSIVO + PL	**9.755.396**	**9.818.740**	**9.923.214**	**9.889.797**

RUBRICA	jun/25	jul/25	ago/25	set/25
RECEITA BRUTA	**27.785**	**190.738**	**72.989**	**-**
(-) DEDUÇÕES DA RECEITA BRUTA	**50.951**	**(2.892)**	**(1.124)**	**(1.155)**
(=) RECEITA LÍQUIDA	**78.736**	**187.846**	**71.865**	**(1.155)**
(-) CUSTOS	**(2.770)**	**(3.944)**	**(4.518)**	**-**
(=) RESULTADO OPERACIONAL LÍQUIDO	**75.966**	**183.902**	**67.347**	**(1.155)**
(-) DESPESAS OPERACIONAIS	**(106.563)**	**(67.948)**	**(29.111)**	**(33.280)**
(-) DESPESAS COM VENDA	(15.263)	-	-	-
(-) DESPESAS ADMINISTRATIVAS	(91.300)	(63.363)	(17.435)	(30.169)
(-) DESPESAS TRIBUTÁRIAS	-	-	(33)	-
(-) DESPESAS GERAIS	-	(4.586)	(11.643)	(3.111)
(+) RECEITAS NÃO OPERACIONAIS	**-**	**-**	**-**	**-**
(=) RESULTADO ANTES DO RES. FINANCEIRO	**(30.598)**	**115.953**	**38.235**	**(34.435)**
(-) DESPESAS FINANCEIRAS	-	(118)	(298)	(224)
(=) RESULTADO ANTES DO IR E CSLL	(30.598)	115.835	37.938	(34.659)
(=) RESULTADO LÍQUIDO DO EXERCÍCIO	**(30.598)**	**115.835**	**37.937,65**	**(34.659)**

10. PONTOS DE ATENÇÃO

A Recuperanda **Nordeste Navegações** apresentou os balancetes contábeis referentes às competências de **junho, julho, agosto e setembro de 2025.**

RUBRICA	30/06/2025	31/07/2025	31/08/2025	30/09/2025
ATIVO CIRCULANTE	**487.714**	**599.261**	**711.277**	**992.524**
DISPONÍVEIS	160.038	85.728	14.303	95.613
DUPLICATAS A RECEBER	149.801	335.658	517.779	717.716
OUTROS CRÉDITOS	96.295	96.295	97.615	97.615
ESTOQUES	81.580	81.580	81.580	81.580
ATIVO NÃO CIRCULANTE	**674.852**	**666.220**	**657.588**	**733.907**
OUTROS CRÉDITOS	-	-	-	84.950
IMOBILIZADO	674.852	666.220	657.588	648.957
TOTAL DO ATIVO	**1.162.566**	**1.265.481**	**1.368.865**	**1.726.431**

DESCRIÇÃO RUBRICA	30/06/2025	31/07/2025	31/08/2025	30/09/2025
PASSIVO CIRCULANTE	**2.081.469**	**2.181.493**	**2.264.045**	**2.443.153**
FORNECEDORES	600.642	683.930	783.973	934.863
EMPRÉSTIMOS E FINANCIAMENTOS	376.770	376.770	376.770	376.770
OBRIGAÇÕES TRIBUTARIAS	119.523	121.522	125.637	146.977
OBRIGAÇÕES TRAB E PREVIDENCIÁRIAS	981.925	995.855	977.426	984.304
OBRIGAÇÕES DIVERSAS	2.609	3.415	239	239
PASSIVO NÃO CIRCULANTE	**1.265.712**	**1.265.808**	**1.266.059**	**1.265.078**
PASSIVO EXIGÍVEL A LONGO PRAZO	81.580	81.580	81.580	81.580
PARCELAMENTO TRIBUTARIO	1.184.132	1.184.228	1.184.479	1.183.498
PATRIMÔNIO LÍQUIDO	**(2.184.615)**	**(2.181.819)**	**(2.161.239)**	**(1.981.801)**
CAPITAL SOCIAL	600.000	600.000	600.000	600.000
PREJUÍZOS ACUMULADOS	(2.710.608)	(2.784.615)	(2.781.819)	(2.761.239)
RESULTADO DO PERÍODO	(74.007)	2.796	20.581	179.438
TOTAL DO PASSIVO + PL	**1.162.566**	**1.265.481**	**1.368.865**	**1.726.431**

RUBRICA	jun/25	jul/25	ago/25	set/25
RECEITA BRUTA	**349.238**	**429.992**	**457.915**	**586.096**
(-) DEDUÇÕES DA RECEITA BRUTA	**(2.782)**	**(3.427)**	**(4.171)**	**(20.668)**
(=) RECEITA LÍQUIDA	**346.457**	**426.564**	**453.744**	**565.428**
(-) CUSTOS	**(355.427)**	**(342.942)**	**(377.579)**	**(299.370)**
(=) RESULTADO OPERACIONAL LÍQUIDO	**(8.971)**	**83.623**	**76.166**	**266.058**
(-) DESPESAS OPERACIONAIS	**(62.478)**	**(78.010)**	**(50.495)**	**(86.610)**
(-) DESPESAS COM VENDA	(200)	(250)	(150)	(500)
(-) DESPESAS ADMINISTRATIVAS	(62.278)	(77.760)	(50.345)	(86.110)
(+) RECEITAS NÃO OPERACIONAIS	**-**	**-**	**-**	**-**
(=) RESULTADO ANTES DO RES. FINANCEIRO	**(71.449)**	**5.613**	**25.671**	**179.448**
(-) DESPESAS FINANCEIRAS	(2.558)	(2.817)	(5.090)	(10)
(=) RESULTADO ANTES DO IR E CSLL	(74.007)	2.796	20.581	179.438
(=) RESULTADO LÍQUIDO DO EXERCÍCIO	**(74.007)**	**2.796**	**20.581**	**179.438**

10. PONTOS DE ATENÇÃO

A Recuperanda **Roma Mineração** apresentou os balancetes contábeis referentes às competências de **junho, julho, agosto e setembro de 2025.**

RUBRICA	30/06/2025	31/07/2025	31/08/2025	30/09/2025
ATIVO CIRCULANTE	**2.850.150**	**3.705.319**	**2.911.586**	**3.628.090**
DISPONÍVEIS	850.955	1.422.613	595.403	1.272.621
DUPLICATAS A RECEBER	237.877	223.142	223.142	223.142
OUTROS CRÉDITOS	-	29	732	752
ESTOQUES	1.761.318	2.059.535	2.092.310	2.131.575
ATIVO NÃO CIRCULANTE	**20.164.417**	**20.861.574**	**20.986.861**	**21.169.848**
OUTROS CRÉDITOS	6.050.325	6.219.995	6.417.795	6.673.295
INVESTIMENTOS	441.665	441.665	441.665	441.665
IMOBILIZADO	13.672.427	14.199.914	14.127.401	14.054.888
TOTAL DO ATIVO	**23.014.566**	**24.566.892**	**23.898.447**	**24.797.937**

DESCRIÇÃO RUBRICA	30/06/2025	31/07/2025	31/08/2025	30/09/2025
PASSIVO CIRCULANTE	**16.076.708**	**16.635.730**	**18.150.234**	**17.637.912**
FORNECEDORES	2.430.351	2.647.268	2.034.196	1.379.472
EMPRÉSTIMOS E FINANCIAMENTOS	12.160.457	11.867.498	11.327.405	10.989.549
OBRIGAÇÕES TRIBUTARIAS	1.485.901	1.709.131	1.927.515	2.384.362
OBRIGAÇÕES DIVERSAS	-	411.833	2.861.118	2.884.529
PASSIVO NÃO CIRCULANTE	**7.071.253**	**7.071.253**	**6.797.957**	**6.797.699**
EMPRÉSTIMOS E FINANCIAMENTOS	7.071.253	7.071.253	6.797.957	6.797.699
PATRIMÔNIO LÍQUIDO	**(133.395)**	**859.909**	**(1.049.744)**	**362.327**
CAPITAL SOCIAL	200.000	200.000	200.000	200.000
PREJUÍZOS ACUMULADOS	(1.108.489)	(330.201)	659.909	(1.194.082)
RESULTADO DO PERÍODO	775.094	990.110	(1.909.654)	1.356.409
TOTAL DO PASSIVO + PL	**23.014.566**	**24.566.892**	**23.898.447**	**24.797.937**

RUBRICA	jun/25	jul/25	ago/25	set/25
RECEITA BRUTA	**2.033.209**	**2.779.368**	**79.357**	**3.146.060**
(-) DEDUÇÕES DA RECEITA BRUTA	(356.496)	(152.440)	(191.789)	(468.541)
(=) RECEITA LÍQUIDA	**1.676.713**	**2.626.927**	**(112.432)**	**2.677.519**
(-) CUSTOS	(188.785)	(232.011)	(219.697)	-
(=) RESULTADO OPERACIONAL LÍQUIDO	**1.487.927**	**2.394.917**	**(332.130)**	**2.677.519**
(-) DESPESAS OPERACIONAIS	**(712.833)**	**(1.407.243)**	**(1.579.333)**	**(1.321.169)**
(-) DESPESAS ADMINISTRATIVAS	(712.833)	(1.407.243)	(1.585.245)	(1.324.988)
(+) OUTRAS RECEITAS	-	-	5.912	3.819
(+) RECEITAS NÃO OPERACIONAIS	-	-	-	-
(=) RESULTADO ANTES DO RES. FINANCEIRO	**775.094**	**987.673**	**(1.911.463)**	**1.356.349**
(+) RECEITAS FINANCEIRAS	-	2.437	1.809	60
(=) RESULTADO ANTES DO IR E CSLL	**775.094**	**990.110**	**(1.909.654)**	**1.356.409**
(=) RESULTADO LÍQUIDO DO EXERCÍCIO	**775.094**	**990.110**	**(1.909.654)**	**1.356.409**

11. OUTRAS INFORMAÇÕES

STAY PERIOD

O ***stay period*** corresponde ao prazo legal de **180 dias** durante o qual permanecem **suspensas todas as ações e execuções** movidas contra a Recuperanda.

Data de início: 16/09/2025
Situação: vigente (prorrogado).

CONSOLIDAÇÃO SUBSTANCIAL

As Recuperandas operam sob o regime de **consolidação substancial**, conforme determinado no processo de Recuperação Judicial.

HONORÁRIOS ADMINISTRAÇÃO JUDICIAL

Até a data da elaboração deste Relatório, os **honorários devidos à Administração Judicial estavam em dia.**

CONSULTA PROTESTOS

Foi realizada (em 19/05/2026) consulta ao **Banco Nacional de Dados de Protestos – CENPROT**, mantido pelos cartórios de protesto de títulos. **Foram identificados protestos ativos** em nome das Recuperandas.

CARTÓRIO	CNPJ	QTD. TÍTULOS
Centro Oeste Navegações Ltda	02.679.237/0001-76	4
Gusmin Transportes e Locações Ltda	11.820.769/0001-72	85
Lopes Navegação e Turismo Ltda	10.755.833/0001-16	2
Managui Agropecuária Ltda	16.527.242/0001-78	4
Nordeste Navegações Ltda	07.289.684/0001-32	61
Roma Mineração Ltda	41.778.613/0001-31	29
Gustavo Doerner Lopes	048.723.141-40	3
Márcio José Dias Lopes	626.953.391-00	12
Nádia Regina Doerner Lopes	858.096.751-15	1
Rodrigo Doerner	862.853.001-00	27
Sirlana de Souza Doerner	345.741.581-15	1
	TOTAL	229

Consulta realizada em: https://www.pesquisaprotesto.com.br/

12. CONSIDERAÇÕES FINAIS

Isso posto, a Administração Judicial, em cumprimento ao artigo 22, inciso II, alínea *c*, da Lei 11.101/2005, apresenta o Relatório Mensal de Atividades do **Grupo LD.**

No mais, informa que os Relatórios são disponibilizados no site www.cataliseaj.com.br e coloca-se à disposição para eventuais esclarecimentos.

Sinop/MT, 30 de maio de 2026.

Júlio Alfredo de Almeida
OAB/RS 24.023

Janice Cainelli de Almeida
OAB/RS 22.257

Juliana Cainelli de Almeida
OAB/RS 97.853

Fábio Cainelli de Almeida
OAB/RS 106.886

Mauricio Andorffy de Souza
OAB/RS 109.590

Otávio Hardtke Boaventura
OAB/RS 124.849

Josiane Pereira Machado
CRC/RS 059.503/O

Alex Carlos Scheffer
CRA/RS 056.648/O

CATALISE
ADMINISTRAÇÃO JUDICIAL

|Rua Coronel Bordini, nº 360
|Bairro Auxiliadora
|Porto Alegre/RS

|aj@cataliseaj.com.br

|(51) 99835-9740