CATALISE
ADMINISTRAÇÃO JUDICIAL

RELATÓRIO MENSAL DE ATIVIDADES

RECUPERANDAS:
GRUPO LD

CENTRO OESTE NAVEGAÇÃO LTDA
DOERNER E CIA LTDA
GUSMIN TRANSPORTES E LOCAÇÕES LTDA
II DE ABRIL HOLDING DE PARTICIPAÇÕES LTDA
LOPES NAVEGAÇÃO E TURISMO LTDA
MANAGUI AGROPECUÁRIA LTDA
NORDESTE NAVEGAÇÃO LTDA
ROMA MINERAÇÃO LTDA

GUSTAVO DOERNER LOPES
MÁRCIO JOSÉ DIAS LOPES
NÁDIA REGINA DOERNER LOPES
NARA JANE DOERNER
RODRIGO DOERNER
SIRLANA DE SOUZA DOERNER
TATIANE COVATTI DOERNER

RECUPERAÇÃO JUDICIAL N. 1024200-55.2025.8.11.0015

COMPETÊNCIA: ABRIL DE 2026
APRESENTADO EM: JUNHO DE 2026

CATALISE ADMINISTRAÇÃO JUDICIAL

SUMÁRIO

1 CONSIDERAÇÕES INICIAIS

2 CRONOGRAMA PROCESSUAL

3 SOBRE AS RECUPERANDAS

4 VERIFICAÇÃO DAS ATIVIDADES

5 GARANTIAS

6 PASSIVO CONTINGENTE

7 PASSIVO CONCURSAL

8 PASSIVO EXTRACONCURSAL

9 ANÁLISE ECONÔMICO-FINANCEIRA

10 PONTOS DE ATENÇÃO

11 OUTRAS INFORMAÇÕES

12 CONSIDERAÇÕES FINAIS

1. CONSIDERAÇÕES INICIAIS

O presente Relatório Mensal de Atividade foi elaborado **com base nas informações e documentos mensais encaminhados pelas Recuperandas**, incluindo os **balancetes de verificação contábeis mensais.**

Cumpre inferir que os demonstrativos analisados **não foram submetidos a auditoria independente**, motivo pelo qual **não é possível assegurar integralmente a exatidão, integridade ou completude das informações** prestadas pelas Devedoras.

Os números da Análise Econômico-Financeira Combinada apresentados neste Relatório foram elaborados por esta Equipe por meio de somatório de cada rubrica dos balancetes mensais das Devedoras. Isto é, **não se tratam de Demonstrações Consolidadas elaboradas à luz do CPC 36** (Comitê de Pronunciamentos Contábeis Demonstrações Consolidadas) pelos responsáveis pela contabilidade das Devedoras.

Urge ressaltar que as escriturações contábeis elaboradas pelas Empresas devem levar em consideração as normas contábeis normalmente aceitas. Assim, é **possível que o saldo contábil de certas rubricas não coincidam com a o valor atual de mercado dos ativos.** A exemplo das contas de Imobilizado e Intangível. Não sendo permitida reavaliação de bens tangíveis e intangíveis, devido às disposições contidas na Lei n.º 11.638/2007, que alterou a Lei n.º 6.404/1976, o saldo contábil apresentado pode não coincidir com o valor de mercado atual dos bens, motivo pelo qual se faz importante analisar outros documentos, como o Laudo de avaliação dos bens e ativos das Empresas.

As informações apresentadas estão expressas em **reais (R$), salvo mencionado.**

DOCUMENTAÇÃO MENSAL

No que tange à apresentação dos documentos mensais, conforme estipulado no artigo 52, inciso IV, da Lei nº 11.101/2005, até o momento da conclusão deste Relatório Mensal de Atividades (RMA), estavam pendentes os seguintes documentos (destacado em vermelho):

Documentos	Período	Status
Questionário mensal preenchido;	abr/26	☒
Balancetes contábeis em formato excel, mensal - com as contas analíticas, sem zeramento de resultado;	abr/26	☒
Balancetes contábeis em formato PDF, mensal e assinados - com as contas analíticas, sem zeramento de resultado;	abr/26	☒
Razão geral do mês do balancete;	abr/26	✓
Histórico analítico do quadro funcional em excel (número de funcionários em cada mês, contendo: nome, regime (CLT ou PJ), data de admissão e cargo);	abr/26	☒
Folha do Pagamento do mês em PDF;	abr/26	☒
Comprovação dos pagamentos do mês aos colaboradores;	abr/26	☒
Extrato do e-CAC (RFB), extrato SEFAZ, extrato da dívida fiscal municipal, ou documento equiparado;	abr/26	☒
Comprovante do Pagamento dos Impostos Federais, Estaduais e Municipais, incluindo compensações e parcelamentos;	abr/26	✓
Comprovante do Pagamento de Encargos sociais – inclusive do FGTS;	abr/26	✓
Relatórios mensais dos órgãos federais, estaduais e municipais dos parcelamentos;	abr/26	☒
Certidões negativas de débitos: FGTS, INSS, SEF, RFB e Municipal; (quando aplicável);	abr/26	☒
Extratos bancários;	abr/26	✓
Relatório Ativos e Passivos Contingentes (contendo número do processo, Vara/Comarca, Partes, Natureza, Valor estimado de perda/ganho, situação processual atual);	abr/26	☒

2. CRONOGRAMA PROCESSUAL

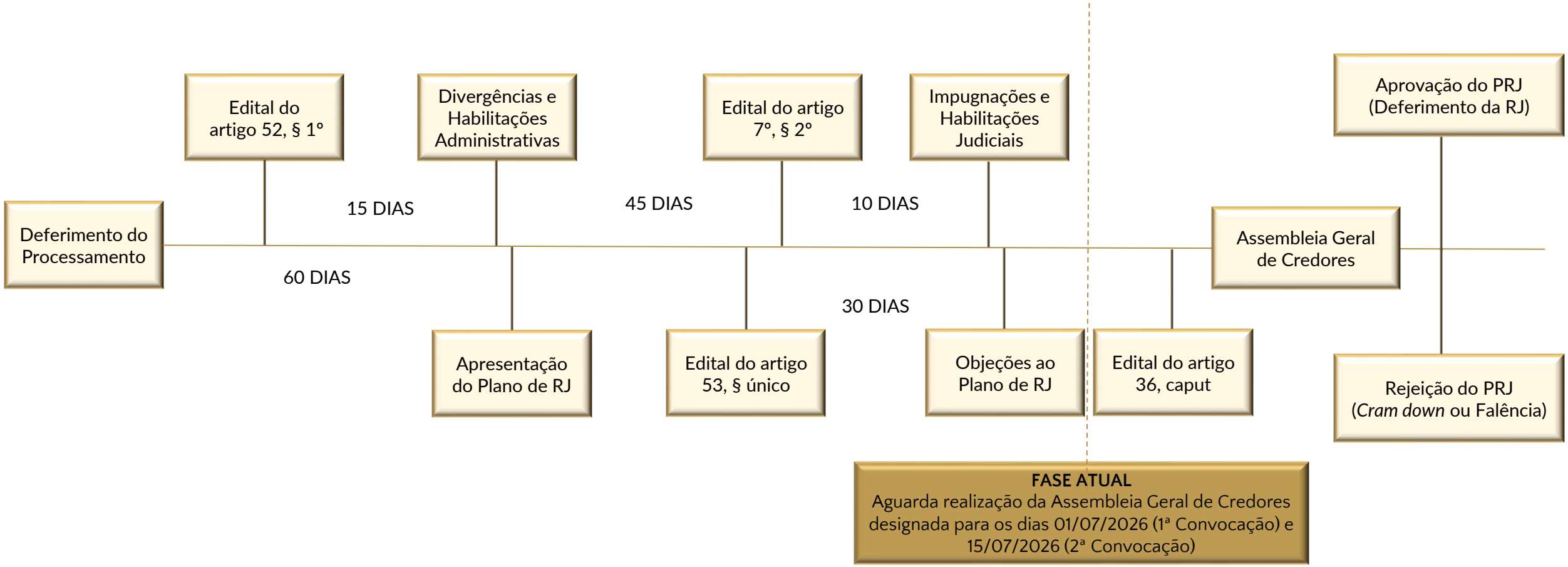

3. SOBRE AS RECUPERANDAS

RECUPERANDAS

NOME	CPF	CNPJ	TIPO
Centro Oeste Navegações Ltda	N/A	02.679.237/0001-76	Empresa Limitada
Doerner e Cia Ltda	N/A	12.061.050/0001-68	Empresa Limitada
Gusmin Transportes e Locações Ltda	N/A	11.820.769/0001-72	Empresa Limitada
II de Abril Holding de Participações Ltda	N/A	48.953.815/0001-11	Empresa Limitada
Lopes Navegação e Turismo Ltda	N/A	10.755.833/0001-16	Empresa Limitada
Managui Agropecuária Ltda	N/A	16.527.242/0001-78	Empresa Limitada
Nordeste Navegações Ltda	N/A	07.289.684/0001-32	Empresa Limitada
Roma Mineração Ltda	N/A	41.778.613/0001-31	Empresa Limitada
Gustavo Doerner Lopes	048.723.141-40	N/A	Empresário Individual
Márcio José Dias Lopes	626.953.391-00	N/A	Empresário Individual
Nádia Regina Doerner Lopes	858.096.751-15	N/A	Empresário Individual
Nara Jane Doerner	011.044.611-96	N/A	Empresário Individual
Rodrigo Doerner	862.853.001-00	N/A	Empresário Individual
Sirlana de Souza Doerner	345.741.581-15	N/A	Empresário Individual
Tatiane Covatti Doerner	865.899.701-49	N/A	Empresário Individual

LOCALIZAÇÃO

A Recuperanda Centro Oeste Navegações Ltda possui sua **matriz em Sinop/MT**, localizada na Rua Valdir Doerner, 2104.

A Recuperanda Doerner e Cia Ltda possui sua **matriz em Sinop/MT**, localizada na Rua Valdir Doerner, 2104.

A Recuperanda Gusmin Transportes e Locações Ltda possui sua **matriz em Sinop/MT**, localizada na Rua Projetada, 12.

A Recuperanda II de Abril Holding de Participações Ltda possui sua **matriz em Sinop/MT**, localizada na Rua Projetada, 12.

A Recuperanda Lopes Navegação e Turismo Ltda possui sua **matriz em Cabedelo/PB**, localizada na Rua João Machado, 109.

A Recuperanda Managui Agropecuária Ltda possui sua **matriz em Sinop/MT**, localizada na Rua Projetada, 12.

A Recuperanda Nordeste Navegações Ltda possui sua **matriz em Cabedelo/PB**, localizada na Rua Cleto Campelo, 584.

A Recuperanda Roma Mineração Ltda possui sua **matriz em Sinop/MT**, localizada na Estrada Cruzeiro do Sul, s/n.

3. SOBRE AS RECUPERANDAS

COMPOSIÇÃO SOCIETÁRIA

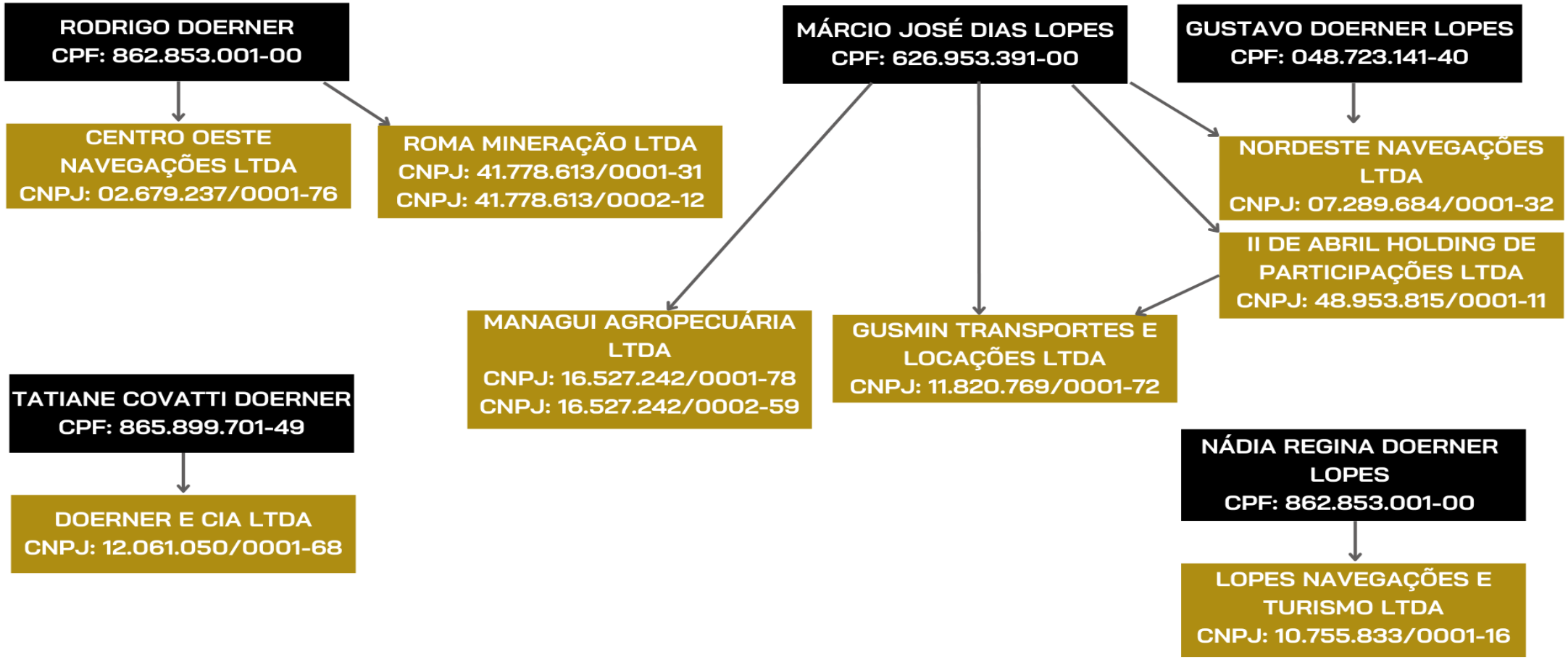

3. SOBRE AS RECUPERANDAS

SEGREGAÇÃO POR ATIVIDADE

Agropecuária

- Tatiane Covatti Doerner
- Sirlana Souza Doerner
- Rodrigo Doerner
- Nara Jane Doerner
- Nadia Doerner Lopes
- Marcio Dias Lopes
- Gustavo Doerner Lopes
- Managui Agropecuária Ltda.

Balsas

- Lopes Navegações & Turismo Ltda.
- Nordeste Navegações Ltda.
- Centro Oeste Navegações Ltda.
- Doerner & Cia Ltda.

Transporte e Locações

- Gusmin Transportes e Locações Ltda.

Mineração

- Roma Mineração Ltda.

Holding

- II de Abril Holding de Participações Ltda.

3. SOBRE AS RECUPERANDAS

ATIVIDADES DESEMPENHADAS

A **Centro Oeste Navegações Ltda** tem por objeto social a **construção de embarcações para uso comercial e para usos especiais, excetuadas as embarcações de grande porte.**

A **Doerner e Cia Ltda** possui como atividade principal o **comércio varejista de embarcações e outros veículos recreativos, bem como de peças e acessórios.**

A **Gusmin Transportes e Locações Ltda** desenvolve a atividade de **transporte rodoviário de cargas, excetuados produtos perigosos e mudanças, nos âmbitos intermunicipal, interestadual e internacional**.

A **II de Abril Holding de Participações Ltda** tem por finalidade a **participação societária em outras pessoas jurídicas, caracterizando-se como holding de instituições não financeiras**.

A **Lopes Navegação e Turismo Ltda** exerce a atividade de **transporte por navegação de travessia intermunicipal, interestadual e internacional**.

A **Managui Agropecuária Ltda** atua na **criação de bovinos para corte.**

A **Nordeste Navegações Ltda** desenvolve atividade de **transporte por navegação de travessia intermunicipal, interestadual e internacional**.

Por fim, a **Roma Mineração Ltda** exerce a atividade de **extração e britamento de pedras e outros materiais destinados à construção civil, com beneficiamento associado**.

CAUSAS DA CRISE

Conforme relatado na petição inicial, a crise econômico-financeira das Empresas decorre da **elevação dos custos operacionais**, aliada à **redução da demanda por serviços** e à consequente **queda do faturamento**, especialmente nos segmentos de transporte e navegação.

Somam-se a tais fatores a **necessidade de elevados investimentos contínuos**, o **aumento do endividamento**, com concentração de obrigações no curto prazo, e a **insuficiência de capital de giro**, o que comprometeu o equilíbrio financeiro do grupo.

Diante desse cenário, restou inviabilizada a manutenção regular das atividades sem intervenção judicial, razão pela qual foi ajuizado o pedido de **recuperação judicial**, com vistas à reorganização das obrigações e à preservação da atividade empresarial.

3. SOBRE AS RECUPERANDAS

QUADRO FUNCIONAL

As Recuperandas disponibilizaram de forma incompleta a relação de colaboradores do Grupo Recuperando referente à competência de março e abril de 2026, motivo pelo qual reapresenta-se a análise do mês de fevereiro de 2026 – última competência em que a Recuperanda disponibilizou a relação completa do quadro funcional.

Apresenta-se, a seguir, a evolução do quadro funcional das Recuperandas do **Grupo LD**, conforme informações encaminhadas por sua Administração.

Recuperanda	dez/25	jan/26	fev/26
Doerner e Cia	66	67	66
Márcio	5	5	5
Nádia	4	3	3
Rodrigo	24	21	22
Sirlana	2	3	3
Centro Oeste	4	4	4
Gusmin	2	2	2
Tatiane	1	1	1
Lopes	62	54	54
Total	**170**	**160**	**160**

A seguir, apresenta-se o quadro funcional do **Grupo LD** dividido por atividade.

COMPETÊNCIA	Agropecuária	Balsas	Holding	Mineração	Transportes e Locações
dez/25	35	133	-	-	2
jan/26	32	126	-	-	2
fev/26	33	125	-	-	2

QUADRO FUNCIONAL EM FEV/26

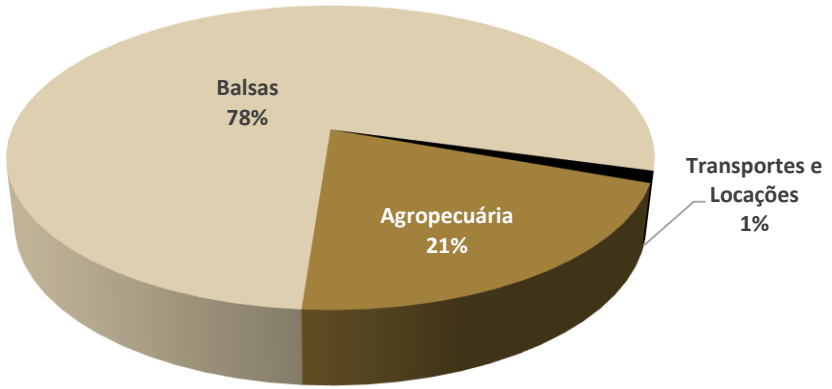

4. VERIFICAÇÃO DAS ATIVIDADES

ATIVIDADE RURAL

O presente tópico objetiva consolidar, de forma pormenorizada, as informações detalhadas sobre a atividade rural exercida pelos produtores rurais, a fim de trazer maior transparência e detalhamento sobre o ponto, nos termos do artigo 12 do Provimento 216/2026 do CNJ.

No tocante à atividade rural exercida relativa à iminente colheita do milho (safra 2025/2026) exercida pelo Grupo LD, consigna-se que a área efetiva de milho corresponde à 1.223,12 ha e que parte dos talhões encontra-se em fase vegetativa, anterior ao pendoamento.

Foi identificado risco climático em relação à safra visto que há evidente déficit hídrico, em que pese a atual fase final do período chuvoso da região, que durante o florescimento pode reduzir a produtividade de 30% a 50%, situação que está sendo monitorada pelos produtores.

Quanto à situação atual da lavoura por talhão, foi encaminhada planilha com os estágios estimados com base nas datas de plantio, abaixo reproduzido:

Talhão	Área Efetiva (ha)	Data Plantio	Estágio	Observações
TH2	68,00	28/01/2026	R2–R3	
TH4	63,00	02/02/2026	R2–R3	
TH6B	10,00	12/02/2026	R1–R2	
TH7	68,44	10/02/2026	R1–R2	
TH7/2	31,64	29/03/2026	V8–V10	Não pendoado — 30 dias após plantio — risco de déficit hídrico no florescimento
TH8	88,40	17/02/2026	VT–R1	
TH9	60,00	18/02/2026	VT–R1	
TH9/2	21,84	30/03/2026	V8–V10	Não pendoado — 29 dias após plantio — risco de déficit hídrico no florescimento
T10	95,00	27/03/2026	V8–V10	Não pendoado — 32 dias após plantio — risco de déficit hídrico no florescimento
TH12	95,00	01/03/2026	VT	Não pendoado — 58 dias após plantio — risco de déficit hídrico no florescimento
TH13	35,00	01/03/2026	VT	Não pendoado — 58 dias após plantio — risco de déficit hídrico no florescimento
TH16	25,00	05/03/2026	V12–V14	Não pendoado — 54 dias após plantio — risco de déficit hídrico no florescimento
TH17	100,00	06/03/2026	V12–V14	Não pendoado — 53 dias após plantio — risco de déficit hídrico no florescimento
TH18	90,00	08/03/2026	V12–V14	Não pendoado — 51 dias após plantio — risco de déficit hídrico no florescimento
TH19	70,00	12/03/2026	V12–V14	Não pendoado — 47 dias após plantio — risco de déficit hídrico no florescimento
TH20	74,80	15/03/2026	V10–V12	Não pendoado — 44 dias após plantio — risco de déficit hídrico no florescimento
TH21	72,00	18/03/2026	V10–V12	Não pendoado — 41 dias após plantio — risco de déficit hídrico no florescimento
TH22	80,00	21/03/2026	V10–V12	Não pendoado — 38 dias após plantio — risco de déficit hídrico no florescimento
TH23	75,00	25/03/2026	V8–V10	Não pendoado — 34 dias após plantio — risco de déficit hídrico no florescimento
TOTAL	1.223,12			Área efetiva total: 1.223,12 ha

Sobre o manejo realizado na área, foi realizada a adubação, a aplicação pós-emergente e as aplicações de fungicidas de forma geral em toda a área efetiva.

Em razão do apontado déficit hídrico verificado, foram resgatados os dados dos pluviômetros instalados na propriedade que indicaram que março foi o mês mais seco, com talhões adiantados em R1 sob risco hídrico.

PECUÁRIA

Sobre a atividade pecuária exercida pelos produtores, cabe a separação das informações e cronogramas relativos às Fazendas Alvorada e Manha Feliz.

Na Fazenda Alvorada, a atividade é voltada exclusivamente para a recria e engorda, com foco na venda para abate, destacando-se que a pastagem do local é de origem natural, não havendo necessidade de plantio. Foi esclarecido que os riscos identificados são atinentes às oscilações de preços no mercado.

Os principais recursos empregados no processo produtivo, apontados pelo Grupo LD, foram: **i)** núcleo, torta de algodão, milho, ureia e DDG para produção da Ração; e **ii)** protocolo sanitário de medicamentos veterinários quando chegam novos lotes e também quando entram na fase de engorda.

Quanto ao planejamento das atividades e manejos, consignaram a vacinação: **i)** contra brucelose, realizadas duas vezes ao ano em fêmeas de 0 a 5 meses; **ii)** contra raiva, realizada anualmente; e **iii)** contra carbúnculo, realizada aos 4 meses de idade com reforço após trinta dias. Por outro lado, a vermifugação é realizada quatro vezes ao ano.

4. VERIFICAÇÃO DAS ATIVIDADES

Já na Fazenda Manha Feliz, a atividade é voltada exclusivamente para a reprodução (cria), com foco no nascimento de bezerros, não sendo realizada a fase de engorda na propriedade. Assim, quando o bezerro atinge aproximadamente 8 meses de idade e cerca de 200kg, é transferido para confinamento, onde iniciará a fase de recria e engorda.

Os principais recursos empregados no processo produtivo na propriedade foram: **i)** sal mineral, fornecido a cada dois dias; e **ii)** medicamentos veterinários, utilizados apenas conforme necessidade clínica.

O planejamento das atividades e manejos é realizado de forma idêntica ao empregado na Fazenda Alvorada.

Por fim, destacou-se que, na Fazenda Manha Feliz, foram identificados os seguintes riscos: **i)** condições climáticas adversas (seca ou excesso de chuvas); **ii)** incidência de pragas e doenças; **iii)** oscilações de preços no mercado; e **iv)** problemas logísticos.

Em complemento, a Administração Judicial informa que, à época da colheita, estimada para junho/26, será realizada vistoria *in loco* e a apresentação de Laudo Técnico detalhado de acompanhamento da safra, nos termos do artigo 12, § 2º, do Provimento 216/2026 do CNJ.

Para comprovar as atividades das Recuperandas, foram realizados registros fotográficos e gravações audiovisuais nas instalações, evidenciando que as Recuperandas estão mantendo suas atividades.

Através do link https://youtu.be/Ldbv04OMiXg ou do QRCODE abaixo é possível visualizar os últimos registros realizados da operação.

SCAN ME!

5. GARANTIAS

Nos termos do artigo 12, § 3º do Provimento 216/2026 do CNJ, cabe a análise atualizada das garantias, em especial aquelas que recaiam sobre a produção do produtor rural.

Primeiramente, a Administração Judicial consigna que, até o presente momento, não foram identificados desvios de garantia ou venda de bens onerados sem autorização prévia do juiz e do credor.

Os documentos e informações atualizadas sobre as garantias ainda não foram encaminhadas à Administração Judicial pelas Recuperandas, razão pela qual informa que realizará a análise no próximo relatório mensal de atividades, se disponibilizada a documentação em tempo hábil.

6. PASSIVO CONTINGENTE

No que concerne ao Passivo Contingente, a Administração Judicial solicitou a relação dos processos judiciais nos quais a Recuperanda figura atualmente como parte ré. Contudo, até o presente momento da elaboração deste relatório mensal de atividades, as informações relativas a esse passivo não foram encaminhadas pela empresa em recuperação judicial. Tal omissão impede a apresentação de um panorama completo e específico dos dados.

A Administração Judicial reitera seu compromisso em monitorar e atualizar continuamente estas informações. Tão logo os dados pendentes referentes ao Passivo Contingente sejam disponibilizados pela Recuperanda, serão prontamente incorporados nos relatórios mensais subsequentes, em estrita conformidade com as determinações deste D. Juízo.

Esta abordagem visa garantir que todos os interessados no processo de recuperação judicial tenham acesso a uma visão abrangente e atualizada da situação da empresa, contribuindo para a transparência e a efetividade do procedimento em curso.

7. PASSIVO CONCURSAL

Conforme o **Edital previsto no art. 7º, § 2º, da Lei nº 11.101/2005**, foi publicada a **segunda relação de credores**, após análise da Administração Judicial, totalizando **R$ 236.770.680,66**.

CREDORES	VALOR EDITAL ARTIGO 52, §1º	VALOR EDITAL ARTIGO 7, §2º	%
CLASSE I	-	50.000,00	0,02%
CLASSE II	101.708.274	84.568.206,97	35,72%
CLASSE III	R$ 150.483.981	152.152.473,69	64,26%
CLASSE IV	-	-	0,00%
TOTAL	R$ 252.192.255	R$ 236.770.680,66	100%

CREDORES CONCURSAIS - EDITAL ARTIGO 7º, § 2º, DA LEI 11.101/2005

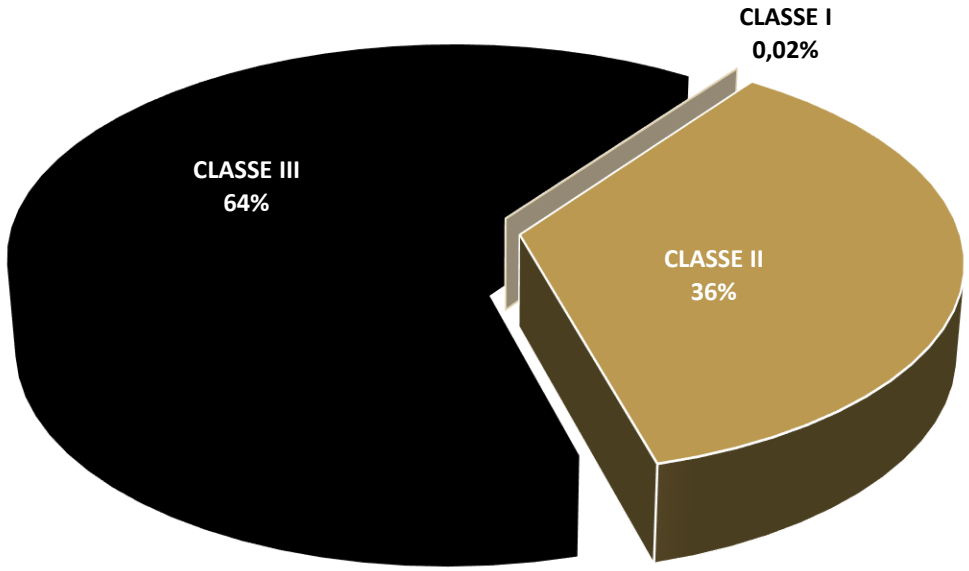

8. PASSIVO EXTRACONCURSAL

OBRIGAÇÕES CORRENTES

OBRIGAÇÕES CORRENTES

A análise das **obrigações correntes** tem por objetivo verificar se as Recuperandas vêm cumprindo os compromissos assumidos após o deferimento da Recuperação Judicial, considerando que o inadimplemento dessas obrigações pode ensejar a **convolação da Recuperação Judicial em Falência**, nos termos do artigo 73, inciso IV, da Lei nº 11.101/2005.

A análise combinada dos balancetes de **abril/26** evidencia saldo inicial de **R$ 36.114 mil**, com créditos de **R$ 2.848 mil** e débitos de **R$ 1.505 mil**, resultando em saldo final de **R$ 37.485 mil,** conforme pode ser observado no quadro a seguir:

DESCRIÇÃO	VALOR (R$)
Saldo Inicial de Fornecedores	36.114.955
(+) Créditos	2.848.687
(-) Débitos	1.505.104
(=) Saldo Final de Fornecedores	**37.458.538**

OBRIGAÇÕES FISCAIS

A **análise do passivo fiscal** assume relevância no contexto da **Recuperação Judicial**, uma vez que, embora os créditos tributários não se submetam aos efeitos do plano, sua **regularização é fator relevante para a reestruturação econômico-financeira da Recuperanda**.

Nesse contexto, procede-se à **verificação das obrigações fiscais registradas na contabilidade**, com o objetivo de identificar a **existência, natureza e atualização dos débitos tributários reconhecidos**, bem como eventuais medidas adotadas para sua regularização. Apresenta-se, a seguir, o saldo do passivo das Recuperandas ao final do mês de **abril de 2026,** destacando as obrigações tributárias e previdenciárias.

DESCRIÇÃO RUBRICA	28/02/2026	31/03/2026	30/04/2026
OBRIGAÇÕES TRIBUTÁRIAS LONGO PRAZO	**596.253.508**	**607.348.870**	**613.461.733**
OBRIGAÇÕES TRIBUTÁRIAS	4.174.705	4.699.170	4.761.964
OBRIGAÇÕES TRAB E PREVIDENCIÁRIAS	2.431.664	2.435.584	3.100.938
DEMAIS PASSIVOS CURTO PRAZO	589.647.139	600.214.116	605.598.831
OBRIGAÇÕES TRIBUTÁRIAS LONGO PRAZO	**9.933.244**	**10.378.228**	**10.341.670**
PARCELAMENTO TRIBUTARIO	1.183.867	1.183.867	1.182.826
DEMAIS PASSIVOS LONGO PRAZO	8.749.378	9.194.361	9.158.844
TOTAL DOS PASSIVOS	**616.119.997**	**628.105.326**	**634.145.073**

9. ANÁLISE ECONÔMICO-FINANCEIRA

CONSIDERAÇÕES INICIAIS

A análise econômico-financeira realizada por esta Equipe Técnica é dividida em:

- **Análise Combinada** – somatório dos números das Recuperandas;
- **Análise Segmento Agropecuária;**
- **Análise Segmento Balsas;**
- **Análise Segmento Transporte e Locação;**
- **Análise Segmento Mineração;**
- **Análise Holding.**

A seguir apresenta-se a classificação das Recuperandas por segmento.

SEGMENTO	NOME	CPF	CNPJ	TIPO
AGROPECUÁRIA	Tatiane Covatti Doerner	865.899.701-49	N/A	Empresário Individual
	Sirlana de Souza Doerner	345.741.581-15	N/A	Empresário Individual
	Rodrigo Doerner	862.853.001-00	N/A	Empresário Individual
	Nara Jane Doerner	011.044.611-96	N/A	Empresário Individual
	Nádia Regina Doerner Lopes	858.096.751-15	N/A	Empresário Individual
	Márcio José Dias Lopes	626.953.391-00	N/A	Empresário Individual
	Gustavo Doerner Lopes	048.723.141-40	N/A	Empresário Individual
	Managui Agropecuária Ltda	N/A	16.527.242/0001-78	Empresa Limitada
BALSAS	Lopes Navegação e Turismo Ltda	N/A	10.755.833/0001-16	Empresa Limitada
	Nordeste Navegações Ltda	N/A	07.289.684/0001-32	Empresa Limitada
	Centro Oeste Navegações Ltda	N/A	02.679.237/0001-76	Empresa Limitada
	Doerner e Cia Ltda	N/A	12.061.050/0001-68	Empresa Limitada
TRANSPORTE E LOCAÇÃO	Gusmin Transportes e Locações Ltda	N/A	11.820.769/0001-72	Empresa Limitada
MINERAÇÃO	Roma Mineração Ltda	N/A	41.778.613/0001-31	Empresa Limitada
HOLDING	II de Abril Holding de Participações Ltda	N/A	48.953.815/0001-11	Empresa Limitada

9. ANÁLISE ECONÔMICO-FINANCEIRA - COMBINADO

BALANÇO PATRIMONIAL - ATIVO

A seguir, apresenta-se a evolução do Ativo com base nos Balancetes de Verificação do mês em análise, comparado aos períodos anteriores.

RUBRICA	31/03/2026	30/04/2026	AH	AV
ATIVO CIRCULANTE	**62.515.573**	**73.687.651**	**18%**	**24%**
DISPONÍVEIS	12.801.586	12.598.331	-2%	4%
DUPLICATAS A RECEBER	29.982.611	35.427.817	18%	11%
OUTROS CRÉDITOS	3.051.579	3.052.426	0%	1%
APLICAÇÕES FINANCEIRAS	27.431	27.431	0%	0%
ESTOQUES	9.227.194	14.585.605	58%	5%
EMPRESTIMOS A RECEBER	-	-	-	0%
DESPESAS ANTECIPADAS	57.515	57.515	0%	0%
CONTA TRANSITORIA	7.367.658	7.938.526	8%	3%
ATIVO NÃO CIRCULANTE	**235.859.921**	**237.671.411**	**1%**	**76%**
OUTROS CRÉDITOS	130.398.591	132.758.564	2%	43%
INVESTIMENTOS	1.305.262	1.310.753	0%	0%
IMOBILIZADO	103.518.134	102.933.169	-1%	33%
INTANGÍVEL	637.934	668.925	5%	0%
TOTAL DO ATIVO	**298.375.494**	**311.359.062**	**4%**	**100%**

COMPOSIÇÃO DO ATIVO

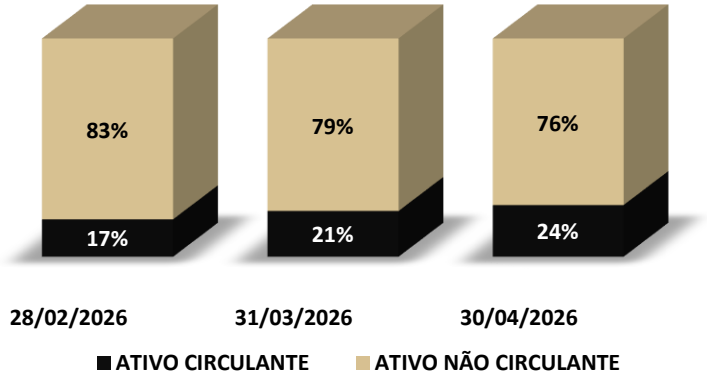

ATIVO CIRCULANTE

O **Ativo Circulante** registrou incremento de **18%**, passando de **R$ 62.515 mil** em março/26 para **R$ 73.687 mil** em abril/26, representando **24% do total dos bens e direitos** no período.

Dentre as rubricas que compõem o grupo, observa-se incremento em:

•**Duplicatas a Receber**, que passou de **R$ 29.982 mil** para **R$ 35.427 mil (+18%)**;
•**Estoques**, de **R$ 9.227 mil** para **R$ 14.585 mil (+58%)**; e
•**Conta Transitoria**, de **R$ 7.367 mil** para **R$ 7.938 mil (+8%)**.

A rubrica **Despesas Antecipadas (R$ 57 mil)** e as **Aplicações Financeiras (R$ 27 mil)** não registraram variação no período. **Outros Créditos** manteve saldo estável passando de **R$ 3.051 mil** para **R$ 3.052 mil (0%)** e os **Disponíveis** recuaram de **R$ 12.801 mil** para **R$ 12.598 mil (-2%)**.

ATIVO NÃO CIRCULANTE

O **Ativo Não Circulante** registrou variação no período, fechando em **R$ 237.671 mil**, representando **76% do total**. Dentre as rubricas que compõem o grupo, observa-se incremento em:

•**Outros Créditos**, que passou de **R$ 130.398 mil** para **R$ 132.758 mil (+2%)**;
•**Investimentos**, de **R$ 1.305 mil** para **R$ 1.310 mil (0%)**; e
•**Intangível**, que passou de **R$ 637 mil** para **R$ 668 mil (+5%)**.

O **Imobilizado** registrou redução de **1%**, passando de **R$ 103.518 mil** para **R$ 102.933 mil**.

9. ANÁLISE ECONÔMICO-FINANCEIRA - COMBINADO

BALANÇO PATRIMONIAL - PASSIVO

A seguir, apresenta-se a evolução do **Passivo** com base nos Balancetes de Verificação do mês em análise, comparado aos períodos anteriores.

DESCRIÇÃO RUBRICA	31/03/2026	30/04/2026	AH	AV
PASSIVO CIRCULANTE	**607.348.870**	**613.461.733**	**1%**	**197%**
FORNECEDORES	25.492.577	27.199.411	7%	9%
EMPRÉSTIMOS E FINANCIAMENTOS	465.214.981	466.355.086	0%	150%
OBRIGAÇÕES TRIBUTARIAS	4.699.170	4.761.964	1%	2%
OBRIGAÇÕES TRAB E PREVIDENCIÁRIAS	2.435.584	3.100.938	27%	1%
DIVIDENDOS SOBRE JUROS PRÓPRIOS	193.695	-	-100%	0%
OBRIGAÇÕES DIVERSAS	109.312.863	112.044.334	2%	36%
PASSIVO NÃO CIRCULANTE	**10.378.228**	**10.341.670**	**0%**	**3%**
PASSIVO EXIGÍVEL A LONGO PRAZO	775.333	739.816	-5%	0%
EMPRÉSTIMOS E FINANCIAMENTOS	8.419.028	8.419.028	0%	3%
PARCELAMENTO TRIBUTARIO	1.183.867	1.182.826	0%	0%
PATRIMÔNIO LÍQUIDO	**(319.351.604)**	**(312.444.341)**	**-2%**	**-100%**
CAPITAL SOCIAL	1.044.970	1.043.717	0%	0%
PREJUÍZOS ACUMULADOS	(326.905.790)	(317.620.630)	-3%	-102%
RESULTADO DO PERÍODO	6.509.216	4.132.572	-37%	1%
TOTAL DO PASSIVO + PL	**298.375.494**	**311.359.062**	**4%**	**100%**

COMPOSIÇÃO DO PASSIVO

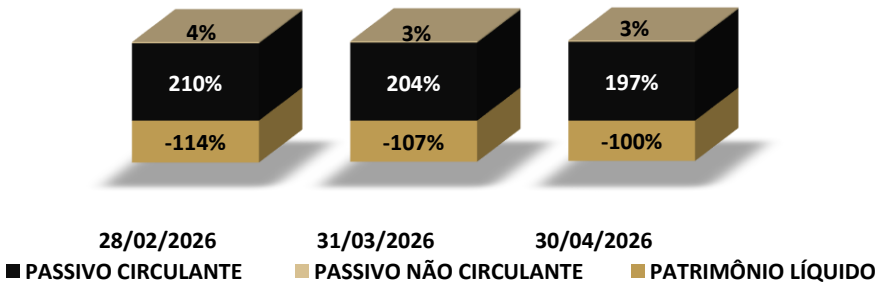

PASSIVO CIRCULANTE

O **Passivo Circulante** registrou incremento de **1%**, passando de **R$ 607.348 mil** em março/26 para **R$ 613.461 mil** em abril/26, representando **197% do total**.

Dentre as rubricas que compõem o grupo, observa-se incremento em:

•**Fornecedores**, que passou de **R$ 25.492 mil** para **R$ 27.199 mil (+7%)**;
•**Obrigações Tributárias**, de **R$ 4.699 mil** para **R$ 4.761 mil (+1%)**;
•**Obrigações Trab. e Previdenciárias**, de **R$ 2.435 mil** para **R$ 3.100 mil (+27%)**; e
•**Obrigações Diversas**, de **R$ 109.312 mil** para **R$ 112.044 mil (+2%)**.

No período, a rubrica **Empréstimos e Financiamentos** encerrou com saldo de **R$ 466.355 mil (0%)**, ao passo que **Dividendos sobre Juros Próprios** totalizou saldo zerado no intervalo (**-100%**).

PASSIVO NÃO CIRCULANTE

O **Passivo Não Circulante** registrou variação estável no período (**0%**), fechando em **R$ 10.341 mil**, representando **3% do total**. A variação decorre principalmente da redução no **Passivo Exigível a Longo Prazo**, que reduziu de **R$ 775 mil** para **R$ 739 mil (-5%)**.

Os **Empréstimos e Financiamentos** mantiveram-se em **R$ 8.419 mil (0%)** e o **Parcelamento Tributário** fechou em **R$ 1.182 mil (0%)**.

9. ANÁLISE ECONÔMICO-FINANCEIRA - COMBINADO

DEMONSTRATIVO DE RESULTADO (DESACUMULADO)

A seguir, apresenta-se a composição do **Resultado Líquido do Período Desacumulado**, com base no Balancete de Verificação do mês em análise, comparado aos períodos anteriores.

RUBRICA	MAR/26	ABR/26	AH
RECEITA BRUTA	**11.277.792**	**9.453.631**	**-16%**
(-) DEDUÇÕES DA RECEITA BRUTA	**(364.434)**	**(149.720)**	-59%
(=) RECEITA LÍQUIDA	**10.913.359**	**9.303.911**	**-15%**
(-) CUSTOS	**(1.042.548)**	**(632.400)**	-39%
(=) RESULTADO OPERACIONAL LÍQUIDO	**9.870.811**	**8.671.511**	**-12%**
(-) DESPESAS OPERACIONAIS	**(3.487.160)**	**(4.533.050)**	30%
(-) DESPESAS COM PESSOAL	(401.379)	(498.799)	24%
(-) DESPESAS COM VENDA	(201.210)	(363.712)	81%
(-) DESPESAS ADMINISTRATIVAS	(68.850)	(34.927)	-49%
(-) DESPESAS TRIBUTÁRIAS	(84.960)	(91.957)	8%
(-) DESPESAS GERAIS	(2.730.761)	(3.543.655)	30%
(=) RESULTADO ANTES DO RES. FINANCEIRO	**6.383.651**	**4.138.461**	**-35%**
(+) RECEITAS FINANCEIRAS	149.089,06	(235,62)	-100%
(-) DESPESAS FINANCEIRAS	(23.523)	(5.653)	-76%
(=) RESULTADO ANTES DO IR E CSLL	6.509.216	4.132.572	**-37%**
(-) IR e CSLL	-	-	-
(=) RESULTADO LÍQUIDO DO EXERCÍCIO	**6.509.216**	**4.132.572**	**-37%**

DEMONSTRAÇÃO DE RESULTADO

A **Receita Bruta** totalizou **R$ 9.453 mil** em abril/26, apresentando uma redução de **-16%** em relação a março/26 (**R$ 11.277 mil**). Após as deduções de **R$ 149 mil**, a **Receita Líquida** atingiu **R$ 9.303 mil** no período (**-15%**).

Os **Custos** somaram **R$ 632 mil** em abril/26, representando **6%** da Receita Líquida, resultando em um **Resultado Operacional Líquido** positivo de **R$ 8.671 mil** (**-12%** em relação a março/26).

As **Despesas Operacionais** totalizaram **R$ 4.533 mil** em abril/26, registrando um aumento de **30%**. As rubricas de **Despesas com Pessoal** atingiu **R$ 498 mil (+24%)**, **Despesas com Venda** somou **R$ 363 mil (+81%)**, **Despesas Tributárias** totalizou **R$ 91 mil (+8%)** e **Despesas Gerais** avançou para **R$ 3.543 mil (+30%)**, ao passo que as **Despesas Administrativas** registraram recuo expressivo para **R$ 34 mil (-49%)**. Com isso, o **Resultado Antes do Res. Financeiro** foi positivo em **R$ 4.138 mil (-35%)**.

No **Resultado Financeiro**, apurou-se resultado líquido negativo composto por **Receitas Financeiras** de **-R$ 235** (**-100%**) e **Despesas Financeiras** de **R$ 5 mil (-76%)**.

Como consequência, o **Resultado Líquido do Exercício** encerrou positivo em **R$ 4.132 mil** em abril/26, redução de **-37%** em relação a março/26 (**R$ 6.509 mil**).

RESULTADO DO EXERCÍCIO

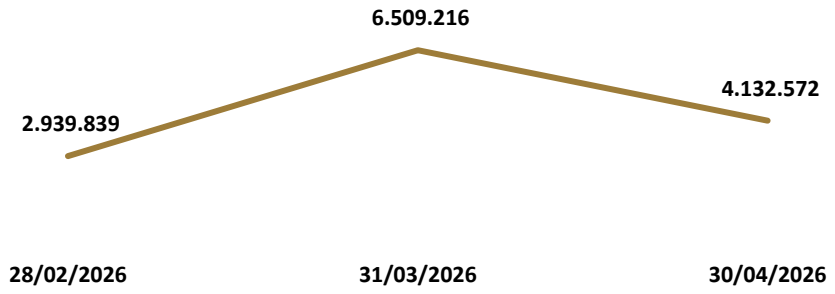

9. ANÁLISE ECONÔMICO-FINANCEIRA - COMBINADO

ÍNDICES DE LIQUIDEZ

Os índices de liquidez demonstram a **capacidade da empresa de honrar suas obrigações.** Em outras palavras, demonstram se os recursos disponíveis e realizáveis são suficientes para pagar as dívidas no curto e no longo prazo.

A seguir serão demonstrados os **índices de liquidez** da Recuperanda nos últimos períodos analisados.

ÍNDICES	28/02/2026	31/03/2026	30/04/2026
LIQUIDEZ GERAL	0,47	0,48	0,50
LIQUIDEZ IMEDIATA	0,02	0,02	0,02
LIQUIDEZ SECA	0,07	0,09	0,10
LIQUIDEZ CORRENTE	0,08	0,10	0,12

- **Liquidez Corrente:** mede a relação entre o ativo e o passivo de curto prazo, indicando se a empresa possui recursos suficientes para cumprir seus compromissos imediatos;
- **Liquidez Seca:** avalia a mesma relação, mas desconsidera os estoques, revelando a capacidade de pagamento sem depender da venda de mercadorias ou produtos;
- **Liquidez Geral:** considera todos os ativos e passivos, de curto e longo prazo, refletindo a situação financeira global da empresa;
- **Liquidez Imediata:** demonstra quanto das dívidas de curto prazo poderiam ser quitadas apenas com o caixa e as aplicações financeiras disponíveis.

A seguir será demonstrado o **grau de endividamento da Recuperanda** dos últimos três meses analisados.

DESCRIÇÃO	28/02/2026	31/03/2026	30/04/2026
ENDIVIDAMENTO A CURTO PRAZO	98%	98%	98%
ENDIVIDAMENTO A LONGO PRAZO	2%	2%	2%

- **Endividamento a Curto Prazo:** refere-se às obrigações que vencem até o fim do exercício social seguinte, isto é, registradas no passivo circulante.
- **Endividamento a Longo Prazo:** refere-se às obrigações que vencem após o fim do exercício social seguinte, isto é, registradas no passivo não circulante.

COMPOSIÇÃO DO ENDIVIDAMENTO

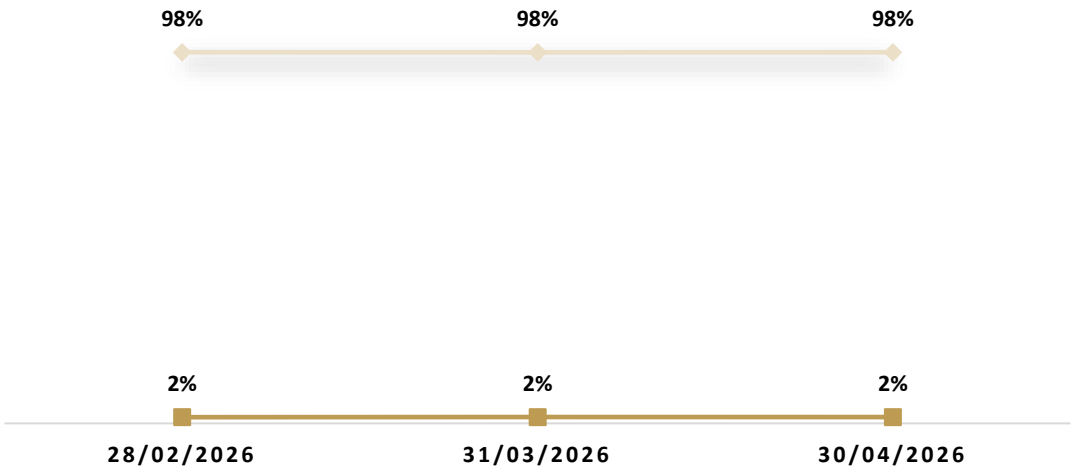

9. ANÁLISE ECONÔMICO-FINANCEIRA - AGROPECUÁRIA

BALANÇO PATRIMONIAL

A seguir, apresenta-se a evolução do Ativo com base nos Balancetes de Verificação do mês em análise, comparado aos períodos anteriores.

RUBRICA	31/03/2026	30/04/2026	AH	AV
ATIVO CIRCULANTE	**38.957.734**	**45.309.592**	**16%**	**18%**
DISPONÍVEIS	8.882.442	8.969.471	1%	4%
DUPLICATAS A RECEBER	21.094.433	25.633.625	22%	10%
OUTROS CRÉDITOS	102.012	102.012	0%	0%
APLICAÇÕES FINANCEIRAS	(990)	(990)	0%	0%
ESTOQUES	8.825.120	10.551.597	20%	4%
EMPRESTIMOS A RECEBER	-	-	-	0%
DESPESAS ANTECIPADAS	-	-	-	0%
CONTA TRANSITORIA	54.716	53.876	-2%	0%
ATIVO NÃO CIRCULANTE	**206.289.833**	**205.971.877**	**0%**	**82%**
OUTROS CRÉDITOS	116.093.189	116.199.073	0%	46%
INVESTIMENTOS	841.567	841.567	0%	0%
IMOBILIZADO	89.355.077	88.931.237	0%	35%
INTANGÍVEL	-	-	-	0%
TOTAL DO ATIVO	**245.247.567**	**251.281.468**	**2%**	**100%**

O **Ativo das Recuperandas** é composto majoritariamente pelo **Ativo Não Circulante**, que representa **82%** do total em abril de 2026.

O **Ativo Circulante**, por sua vez, corresponde aos **18%** remanescentes do Ativo no mesmo período.

DESCRIÇÃO RUBRICA	31/03/2026	30/04/2026	AH	AV
PASSIVO CIRCULANTE	**557.746.413**	**560.951.928**	**1%**	**223%**
FORNECEDORES	22.074.310	23.173.640	5%	9%
EMPRÉSTIMOS E FINANCIAMENTOS	443.176.545	443.461.178	0%	176%
OBRIGAÇÕES TRIBUTARIAS	196.343	200.686	2%	0%
OBRIGAÇÕES TRAB E PREVIDENCIÁRIAS	100.313	82.641	-18%	0%
DIVIDENDOS SOBRE JUROS PRÓPRIOS	-	-	-	0%
OBRIGAÇÕES DIVERSAS	92.198.902	94.033.782	2%	37%
PASSIVO NÃO CIRCULANTE	**-**	**-**	**-**	**0%**
PASSIVO EXIGÍVEL A LONGO PRAZO	-	-	-	0%
PATRIMÔNIO LÍQUIDO	**(312.498.846)**	**(309.670.459)**	**-1%**	**-123%**
CAPITAL SOCIAL	-	-	-	0%
PREJUÍZOS ACUMULADOS	(317.376.810)	(312.285.177)	-2%	-124%
RESULTADO DO PERÍODO	4.877.964	2.614.718	-46%	1%
TOTAL DO PASSIVO + PL	**245.247.567**	**251.281.468**	**2%**	**100%**

Destaca-se que as Empresas apresentam **Passivo a Descoberto**, indicando que o **montante das obrigações supera o total de ativos.**

O **Passivo Circulante** registrou incremento de **1%**, passando de **R$ 557.746 mil** em março/26 para **R$ 560.951 mil** em abril/26, representando **223% do total**.

O **Passivo Não Circulante** não registrou saldo nos períodos analisados.

9. ANÁLISE ECONÔMICO-FINANCEIRA - AGROPECUÁRIA

DEMONSTRATIVO DE RESULTADO

A seguir, apresenta-se a composição do **Resultado Líquido do Período Desacumulado**, com base no Balancete de Verificação do mês em análise, comparado aos períodos anteriores.

RUBRICA	MAR/26	ABR/26	AH
RECEITA BRUTA	**7.188.722**	**4.644.099**	**-35%**
(-) DEDUÇÕES DA RECEITA BRUTA	**(82.013)**	**(4.639)**	-94%
(=) RECEITA LÍQUIDA	**7.106.709**	**4.639.460**	**-35%**
(-) CUSTOS	**(363.600)**	**(36.982)**	-90%
(=) RESULTADO OPERACIONAL LÍQUIDO	**6.743.108**	**4.602.478**	**-32%**
(-) DESPESAS OPERACIONAIS	**(2.006.067)**	**(1.983.392)**	-1%
(-) DESPESAS COM PESSOAL	(137.250)	(124.051)	-10%
(-) DESPESAS COM VENDA	(129.660)	(92.703)	-29%
(-) DESPESAS ADMINISTRATIVAS	(32.896)	(34.927)	6%
(-) DESPESAS COM TRANSPORTES	-	-	-
(-) DESPESAS TRIBUTÁRIAS	(43.514)	(52.557)	21%
(-) DESPESAS GERAIS	(1.662.747)	(1.679.154)	1%
(+) OUTRAS RECEITAS	-	-	-
(+) RECEITAS NÃO OPERACIONAIS	**-**	**-**	-
(=) RESULTADO ANTES DO RES. FINANCEIRO	**4.737.041**	**2.619.086**	**-45%**
(+) RECEITAS FINANCEIRAS	147.989	(1.121)	-101%
(-) DESPESAS FINANCEIRAS	(7.066)	(3.247)	-54%
(=) RESULTADO ANTES DO IR E CSLL	4.877.964	2.614.718	**-46%**
(-) IR e CSLL	-	-	-
(=) RESULTADO LÍQUIDO DO EXERCÍCIO	**4.877.964**	**2.614.718**	**-46%**

DEMONSTRAÇÃO DE RESULTADO

A **Receita Bruta** totalizou **R$ 4.644 mil** em abril/26, redução de **-35%** em relação a março/26 (**R$ 7.188 mil**). Após as deduções de **R$ 4 mil**, a **Receita Líquida** atingiu **R$ 4.639 mil** no período.

Os **Custos** somaram **R$ 36 mil** em abril/26, representando **0%** da Receita Líquida, resultando em um **Resultado Operacional Líquido** positivo de **R$ 4.602 mil** (**-32%** em relação a março/26).

As **Despesas Operacionais** totalizaram **R$ 1.983 mil** em abril/26, compostas por **Despesas com Pessoal (R$ 124 mil)**, **Despesas com Vendas (R$ 92 mil)**, **Despesas Administrativas (R$ 34 mil)**, **Despesas Tributárias (R$ 52 mil)** e **Despesas Gerais (R$ 1.679 mil)**. As **Receitas Não Operacionais** não apresentaram saldo em abril/26. Com isso, o **Resultado Antes do Resultado Financeiro** foi positivo em **R$ 2.619 mil** (**-45%**).

No **Resultado Financeiro**, apurou-se resultado líquido negativo, composto por **Receitas Financeiras** de **-R$ 1 mil** (**-101%**) e **Despesas Financeiras** de **R$ 3 mil** (**-54%**).

Como consequência, o **Resultado Líquido do Exercício** encerrou positivo em **R$ 2.614 mil** em abril/26, redução de **-46%** em relação a março/26 (**R$ 4.877 mil**).

9. ANÁLISE ECONÔMICO-FINANCEIRA - BALSAS

BALANÇO PATRIMONIAL

A seguir, apresenta-se a evolução do Ativo e Passivo com base nos Balancetes de Verificação do mês em análise, comparado aos períodos anteriores.

RUBRICA	31/03/2026	30/04/2026	AH	AV
ATIVO CIRCULANTE	**16.251.697**	**16.570.134**	**2%**	**68%**
DISPONÍVEIS	2.300.916	2.000.480	-13%	8%
DUPLICATAS A RECEBER	5.391.446	5.479.129	2%	23%
OUTROS CRÉDITOS	775.464	758.823	-2%	3%
ESTOQUES	413.415	389.538	-6%	2%
DESPESAS ANTECIPADAS	57.515	57.515	0%	0%
CONTA TRANSITORIA	7.312.942	7.884.650	8%	32%
ATIVO NÃO CIRCULANTE	**6.086.594**	**7.738.390**	**27%**	**32%**
OUTROS CRÉDITOS	4.560.890	6.221.398	36%	26%
IMOBILIZADO	887.770	848.066	-4%	3%
INTANGÍVEL	637.934	668.925	5%	3%
TOTAL DO ATIVO	**22.338.292**	**24.308.524**	**9%**	**100%**

O **Ativo das Recuperandas** é composto majoritariamente pelo **Ativo Circulante**, que representa **68%** do total em abril de 2026.

O **Ativo Não Circulante**, por sua vez, corresponde aos **32%** remanescentes do Ativo no mesmo período.

DESCRIÇÃO RUBRICA	31/03/2026	30/04/2026	AH	AV
PASSIVO CIRCULANTE	**25.784.869**	**28.095.060**	**9%**	**116%**
FORNECEDORES	2.177.899	2.475.231	14%	10%
EMPRÉSTIMOS E FINANCIAMENTOS	13.315.120	13.816.283	4%	57%
OBRIGAÇÕES TRIBUTARIAS	1.537.896	1.704.446	11%	7%
OBRIGAÇÕES TRAB E PREVIDENCIÁRIAS	2.357.248	2.999.501	27%	12%
DIVIDENDOS SOBRE JUROS PRÓPRIOS	193.695	-	-100%	0%
OBRIGAÇÕES DIVERSAS	6.203.010	7.099.600	14%	29%
PASSIVO NÃO CIRCULANTE	**3.050.795**	**3.049.754**	**0%**	**13%**
PASSIVO EXIGÍVEL A LONGO PRAZO	245.598	245.598	0%	1%
EMPRÉSTIMOS E FINANCIAMENTOS	1.621.330	1.621.330	0%	7%
PARCELAMENTO TRIBUTARIO	1.183.867	1.182.826	0%	5%
PATRIMÔNIO LÍQUIDO	**(6.497.372)**	**(6.836.290)**	**5%**	**-28%**
CAPITAL SOCIAL	818.000	818.000	0%	3%
PREJUÍZOS ACUMULADOS	(7.526.675)	(7.890.285)	5%	-32%
RESULTADO DO PERÍODO	211.304	235.996	12%	1%
TOTAL DO PASSIVO + PL	**22.338.292**	**24.308.524**	**9%**	**100%**

Destaca-se que as Empresas apresentam **Passivo a Descoberto**, indicando que o **montante das obrigações supera o total de ativos.**

O **Passivo das Recuperandas** é composto majoritariamente pelo **Passivo Circulante**, que representa **116%** do total do passivo e patrimônio líquido em abril de 2026.

O **Passivo Não Circulante**, por sua vez, representou **13%** do passivo total em abril de 2026.

9. ANÁLISE ECONÔMICO-FINANCEIRA - BALSAS

DEMONSTRATIVO DE RESULTADO

A seguir, apresenta-se a composição do **Resultado Líquido do Período Desacumulado**, com base no Balancete de Verificação do mês em análise, comparado aos períodos anteriores.

RUBRICA	mar/26	abr/26	AH
RECEITA BRUTA	**1.043.357**	**1.316.205**	**26%**
(-) DEDUÇÕES DA RECEITA BRUTA	(143.098)	(50.509)	-65%
(=) RECEITA LÍQUIDA	**900.260**	**1.265.696**	**41%**
(-) CUSTOS	**(118.593)**	**(131.193)**	11%
(=) RESULTADO OPERACIONAL LÍQUIDO	**781.666**	**1.134.504**	**45%**
(-) DESPESAS OPERACIONAIS	**(567.521)**	**(897.289)**	58%
(-) DESPESAS COM PESSOAL	(248.527)	(364.701)	47%
(-) DESPESAS COM VENDA	(39.597)	(24.842)	-37%
(-) DESPESAS ADMINISTRATIVAS	-	-	-
(-) DESPESAS COM TRANSPORTES	-	-	-
(-) DESPESAS TRIBUTÁRIAS	(3.607)	(732)	-80%
(-) DESPESAS GERAIS	(275.790)	(507.013)	84%
(+) OUTRAS RECEITAS	-	-	-
(+) RECEITAS NÃO OPERACIONAIS	**-**	**-**	-
(=) RESULTADO ANTES DO RES. FINANCEIRO	**214.146**	**237.215**	**11%**
(+) RECEITAS FINANCEIRAS	-	-	-
(-) DESPESAS FINANCEIRAS	(2.842)	(1.219)	-57%
(=) RESULTADO ANTES DO IR E CSLL	211.304	235.996	**12%**
(-) IR e CSLL	-	-	-
(=) RESULTADO LÍQUIDO DO EXERCÍCIO	**211.304**	**235.996**	**12%**

DEMONSTRAÇÃO DE RESULTADO

A **Receita Bruta** totalizou **R$ 1.316 mil** em abril/26, incremento de **26%** em relação a março/26 (**R$ 1.043 mil**). Após as deduções de **R$ 50 mil**, a **Receita Líquida** atingiu **R$ 1.265 mil** no período.

Os **Custos** somaram **R$ 131 mil** em abril/26, representando **10%** da Receita Líquida, resultando em um **Resultado Operacional Líquido** positivo de **R$ 1.134 mil** (**+45%** em relação a março/26).

As **Despesas Operacionais** totalizaram **R$ 897 mil** em abril/26, compostas por **Despesas com Pessoal (R$ 364 mil)**, **Despesas com Vendas (R$ 24 mil)**, **Despesas Tributárias (R$ 732)** e **Despesas Gerais (R$ 507 mil)**. Com isso, o **Resultado Antes do Resultado Financeiro** foi positivo em **R$ 237 mil**.

No **Resultado Financeiro**, apurou-se resultado negativo de **R$ 1 mil**, composto integralmente por **Despesas Financeiras**.

Como consequência, o **Resultado Líquido do Exercício** encerrou positivo em **R$ 235 mil** em abril/26, incremento de **12%** em relação a março/26 (**R$ 211 mil**).

9. ANÁLISE ECONÔMICO-FINANCEIRA - TRANSP. E LOCAÇÃO

BALANÇO PATRIMONIAL

A seguir, apresenta-se a evolução do Ativo e Passivo com base nos Balancetes de Verificação do mês em análise, comparado aos períodos anteriores.

RUBRICA	31/03/2026	30/04/2026	AH	AV
ATIVO CIRCULANTE	**731.482**	**741.184**	**1%**	**48%**
DISPONÍVEIS	248.549	290.371	17%	19%
DUPLICATAS A RECEBER	465.417	412.737	-11%	27%
OUTROS CRÉDITOS	(12.185)	5.303	-144%	0%
APLICAÇÕES FINANCEIRAS	28.421	28.421	0%	2%
ESTOQUES	1.280	4.352	240%	0%
ATIVO NÃO CIRCULANTE	**907.483**	**802.446**	**-12%**	**52%**
OUTROS CRÉDITOS	907.483	802.446	-12%	52%
TOTAL DO ATIVO	**1.638.965**	**1.543.630**	**-6%**	**100%**

O **Ativo da Recuperanda** é composto pelo **Ativo Circulante**, que representa **48%** do total em abril de 2026.

O **Ativo Não Circulante**, por sua vez, corresponde aos **52%** remanescentes do Ativo no mesmo período.

DESCRIÇÃO RUBRICA	31/03/2026	30/04/2026	AH	AV
PASSIVO CIRCULANTE	**2.359.059**	**2.339.111**	**-1%**	**152%**
FORNECEDORES	89.286	94.081	5%	6%
EMPRÉSTIMOS E FINANCIAMENTOS	841.197	778.600	-7%	50%
OBRIGAÇÕES TRIBUTARIAS	31.125	28.206	-9%	2%
OBRIGAÇÕES TRAB E PREVIDENCIÁRIAS	(21.977)	18.797	-186%	1%
OBRIGAÇÕES DIVERSAS	1.419.428	1.419.428	0%	92%
PASSIVO NÃO CIRCULANTE	**529.735**	**494.217**	**-7%**	**32%**
PASSIVO EXIGÍVEL A LONGO PRAZO	529.735	494.217	-7%	32%
PATRIMÔNIO LÍQUIDO	**(1.249.828)**	**(1.289.698)**	**3%**	**-84%**
CAPITAL SOCIAL	26.970	25.717	-5%	2%
PREJUÍZOS ACUMULADOS	(1.226.071)	(1.297.484)	6%	-84%
RESULTADO DO PERÍODO	(50.728)	(17.932)	-65%	-1%
TOTAL DO PASSIVO + PL	**1.638.965**	**1.543.630**	**-6%**	**100%**

Destaca-se que a Empresa apresenta **Passivo a Descoberto**, indicando que o **montante das obrigações supera o total de ativos.**

O **Passivo da Recuperanda** é composto majoritariamente pelo **Passivo Circulante**, que representa **152%** do total do passivo e patrimônio líquido em abril de 2026.

O **Passivo Não Circulante**, por sua vez, representou **32%** do passivo total em abril de 2026.

9. ANÁLISE ECONÔMICO-FINANCEIRA - TRANSP. E LOCAÇÃO

DEMONSTRATIVO DE RESULTADO

A seguir, apresenta-se a composição do **Resultado Líquido do Período Desacumulado**, com base no Balancete de Verificação do mês em análise, comparado aos períodos anteriores.

RUBRICA	mar/26	abr/26	AH
RECEITA BRUTA	**242.984**	**316.634**	**30%**
(-) DEDUÇÕES DA RECEITA BRUTA	(24.600)	(3.924)	-84%
(=) RECEITA LÍQUIDA	**218.384**	**312.710**	**43%**
(-) CUSTOS	(116.793)	(78.793)	-33%
(=) RESULTADO OPERACIONAL LÍQUIDO	**101.591**	**233.917**	**130%**
(-) DESPESAS OPERACIONAIS	**(142.792)**	**(251.538)**	76%
(-) DESPESAS COM PESSOAL	(15.602)	(7.700)	-51%
(-) DESPESAS COM VENDA	-	(66.675)	-
(-) DESPESAS TRIBUTÁRIAS	(20.024)	(28.626)	43%
(-) DESPESAS GERAIS	(107.166)	(148.538)	39%
(=) RESULTADO ANTES DO RES. FINANCEIRO	**(41.201)**	**(17.621)**	**-57%**
(-) DESPESAS FINANCEIRAS	(9.527)	(311)	-97%
(=) RESULTADO ANTES DO IR E CSLL	**(50.728)**	**(17.932)**	**-65%**
(-) IR e CSLL	-	-	-
(=) RESULTADO LÍQUIDO DO EXERCÍCIO	**(50.728)**	**(17.932)**	**-65%**

DEMONSTRAÇÃO DE RESULTADO

A **Receita Bruta** totalizou **R$ 316 mil** em abril/26, incremento de **30%** em relação a março/26 (**R$ 242 mil**). Após as deduções de **R$ 3 mil**, a **Receita Líquida** atingiu **R$ 312 mil** no período.

Os **Custos** somaram **R$ 78 mil** em abril/26, representando **25%** da Receita Líquida, resultando em **Resultado Operacional Líquido** positivo de **R$ 233 mil** (**+130%** em relação a março/26).

As **Despesas Operacionais** totalizaram **R$ 251 mil** em abril/26, compostas por **Despesas com Pessoal (R$ 7 mil)**, **Despesas com Venda (R$ 66 mil)**, **Despesas Tributárias (R$ 28 mil)** e **Despesas Gerais (R$ 148 mil)**. Com isso, o **Resultado Antes do Resultado Financeiro** foi negativo em **-R$ 17 mil**.

No **Resultado Financeiro**, apurou-se resultado negativo de **-R$ 311**, composto integralmente por **Despesas Financeiras**.

Como consequência, o **Resultado Líquido do Exercício** encerrou negativo em **-R$ 17 mil** em abril/26, redução do prejuízo de **-65%** em relação a março/26 (**-R$ 50 mil**).

9. ANÁLISE ECONÔMICO-FINANCEIRA - MINERAÇÃO

BALANÇO PATRIMONIAL

A seguir, apresenta-se a evolução do Ativo e Passivo com base nos Balancetes de Verificação do mês em análise, comparado aos períodos anteriores.

RUBRICA	31/03/2026	30/04/2026	AH	AV
ATIVO CIRCULANTE	**6.574.660**	**11.066.741**	**68%**	**32%**
DISPONÍVEIS	1.369.679	1.338.008	-2%	4%
DUPLICATAS A RECEBER	3.031.314	3.902.327	29%	11%
OUTROS CRÉDITOS	2.186.288	2.186.288	0%	6%
ESTOQUES	(12.621)	3.640.118	100%	11%
ATIVO NÃO CIRCULANTE	**22.576.011**	**23.158.698**	**3%**	**68%**
OUTROS CRÉDITOS	8.837.028	9.535.647	8%	28%
INVESTIMENTOS	463.696	469.186	1%	1%
IMOBILIZADO	13.275.287	13.153.865	-1%	38%
TOTAL DO ATIVO	**29.150.671**	**34.225.439**	**17%**	**100%**

O **Ativo da Recuperanda** é composto majoritariamente pelo **Ativo Não Circulante**, que representa **68%** do total em abril de 2026.

O **Ativo Circulante**, por sua vez, corresponde aos **32%** remanescentes do Ativo no mesmo período.

DESCRIÇÃO RUBRICA	31/03/2026	30/04/2026	AH	AV
PASSIVO CIRCULANTE	**21.458.530**	**22.075.634**	**3%**	**65%**
FORNECEDORES	1.151.081	1.456.460	27%	4%
EMPRÉSTIMOS E FINANCIAMENTOS	7.882.118	8.299.025	5%	24%
OBRIGAÇÕES TRIBUTARIAS	2.933.806	2.828.625	-4%	8%
OBRIGAÇÕES DIVERSAS	9.491.524	9.491.524	0%	28%
PASSIVO NÃO CIRCULANTE	**6.797.699**	**6.797.699**	**0%**	**20%**
EMPRÉSTIMOS E FINANCIAMENTOS	6.797.699	6.797.699	0%	20%
PATRIMÔNIO LÍQUIDO	**894.442**	**5.352.106**	**498%**	**16%**
CAPITAL SOCIAL	200.000	200.000	0%	1%
PREJUÍZOS ACUMULADOS	(776.234)	3.852.316	-596%	11%
RESULTADO DO PERÍODO	1.470.676	1.299.791	-12%	4%
TOTAL DO PASSIVO + PL	**29.150.671**	**34.225.439**	**17%**	**100%**

Destaca-se que a Empresa apresenta **Passivo a Descoberto**, indicando que o **montante das obrigações supera o total de ativos.**

O **Passivo da Recuperanda** é composto majoritariamente pelo **Passivo Circulante**, que representa **65%** do total do passivo e patrimônio líquido em abril de 2026.

O **Passivo Não Circulante**, por sua vez, representa **20%** do passivo total em abril de 2026.

9. ANÁLISE ECONÔMICO-FINANCEIRA - MINERAÇÃO

DEMONSTRATIVO DE RESULTADO

A seguir, apresenta-se a composição do **Resultado Líquido do Período Desacumulado**, com base no Balancete de Verificação do mês em análise, comparado aos períodos anteriores.

RUBRICA	mar/26	abr/26	AH
RECEITA BRUTA	**2.802.729**	**3.176.693**	**13%**
(-) DEDUÇÕES DA RECEITA BRUTA	(114.723)	(90.648)	-21%
(=) RECEITA LÍQUIDA	**2.688.006**	**3.086.045**	**15%**
(-) CUSTOS	(443.561)	(385.432)	-13%
(=) RESULTADO OPERACIONAL LÍQUIDO	**2.244.445**	**2.700.612**	**20%**
(-) DESPESAS OPERACIONAIS	**(770.780)**	**(1.400.832)**	**82%**
(-) DESPESAS COM PESSOAL	-	(2.346)	-
(-) DESPESAS COM VENDA	(31.954)	(179.493)	462%
(-) DESPESAS ADMINISTRATIVAS	(35.954)	-	-100%
(-) DESPESAS TRIBUTÁRIAS	(17.814)	(10.042)	-44%
(-) DESPESAS GERAIS	(685.058)	(1.208.950)	76%
(=) RESULTADO ANTES DO RES. FINANCEIRO	**1.473.665**	**1.299.781**	**-12%**
(+) RECEITAS FINANCEIRAS	1.100	885	-20%
(-) DESPESAS FINANCEIRAS	(4.089)	(875)	-79%
(=) RESULTADO ANTES DO IR E CSLL	**1.470.676**	**1.299.791**	**-12%**
(-) IR e CSLL	-	-	-
(=) RESULTADO LÍQUIDO DO EXERCÍCIO	**1.470.676**	**1.299.791**	**-12%**

DEMONSTRAÇÃO DE RESULTADO

A **Receita Bruta** totalizou **R$ 3.176 mil** em abril/26, incremento de **13%** em relação a março/26 (**R$ 2.802 mil**). Após as deduções de **R$ 90 mil**, a **Receita Líquida** atingiu **R$ 3.086 mil** no período.

Os **Custos** somaram **R$ 385 mil** em abril/26, representando **12%** da Receita Líquida, resultando em **Resultado Operacional Líquido** positivo de **R$ 2.700 mil** (**+20%** em relação a março/26).

As **Despesas Operacionais** totalizaram **R$ 1.400 mil** em abril/26, compostas por **Despesas com Pessoal (R$ 2 mil)**, **Despesas com Vendas (R$ 179 mil)**, **Despesas Tributárias (R$ 10 mil)** e **Despesas Gerais (R$ 1.208 mil)**. As rubricas **Despesas Administrativas** e **Receitas Não Operacionais** não apresentaram saldo no período. Com isso, o **Resultado Antes do Resultado Financeiro** foi positivo em **R$ 1.299 mil**.

No **Resultado Financeiro**, apurou-se resultado positivo de **R$ 10**, composto por **Receitas Financeiras** de **R$ 885** e **Despesas Financeiras** de **R$ 875**.

Como consequência, o **Resultado Líquido do Exercício** encerrou positivo em **R$ 1.299 mil** em abril/26, variação de **-12%** em relação a março/26 (**R$ 1.470 mil**).

9. ANÁLISE ECONÔMICO-FINANCEIRA - HOLDING

BALANÇO PATRIMONIAL E DEMONSTRATIVO DE RESULTADO

A seguir, apresenta-se a evolução do Ativo e Passivo com base nos Balancetes de Verificação do mês em análise, comparado aos períodos anteriores.

RUBRICA	31/03/2026	30/04/2026	AH	AV
ATIVO NÃO CIRCULANTE	**16.000.000**	**16.000.000**	**0%**	**100%**
IMOBILIZADO	16.000.000	16.000.000	0%	100%
TOTAL DO ATIVO	**16.000.000**	**16.000.000**	**0%**	**100%**

O **Ativo da Recuperanda** é composto pelo **Ativo não Circulante**, que representa **100%** do total em abril de 2026.

DESCRIÇÃO RUBRICA	31/03/2026	30/04/2026	AH	AV
PASSIVO CIRCULANTE	**10.000.000**	**10.000.000**	**0%**	**63%**
FORNECEDORES	10.000.000	10.000.000	0%	63%
PATRIMÔNIO LÍQUIDO	**6.000.000**	**6.000.000**	**0%**	**38%**
CAPITAL SOCIAL	6.000.000	6.000.000	0%	38%
TOTAL DO PASSIVO + PL	**16.000.000**	**16.000.000**	**0%**	**100%**

O **Passivo da Recuperanda** é composto majoritariamente pelo Passivo Circulante, que representa **63%** do total do passivo e patrimônio líquido em abril de 2026.

O **Patrimônio Líquido** representa **38%** do saldo no período.

Outrossim, os balancetes de verificação encaminhados a esta Administração Judicial não apresentaram registros de **receitas, despesas ou custos** referentes aos períodos analisados.

10. PONTOS DE ATENÇÃO

RMA MAIO.26 (COMPETÊNCIA MAR.26):

- Não foram encaminhadas as **folhas de pagamento** e **relações de empregados** referentes à competência de **março de 2026** dos Recuperandos Márcio, Nádia, Rodrigo, Sirlana e Lopes.

- Outrossim, não foram encaminhados os **balancetes contábeis** da **Managui Agropecuária Ltda.** e da **II de Abril Holding de Participações Ltda.** referentes à competência de março.26.

RMA JUNHO.26 (COMPETÊNCIA ABR.26):

- Não foram encaminhadas as **folhas de pagamento** e **relações de empregados** referentes à competência de **abril de 2026** dos Recuperandos Márcio, Nádia, Rodrigo, Sirlana e Lopes.

Tão logo recebidas as respostas, esta Administração Judicial irá analisá-las e apresentar as considerações pertinentes em próximo Relatório Mensal de Atividades.

11. OUTRAS INFORMAÇÕES

STAY PERIOD

O ***stay period*** corresponde ao prazo legal de **180 dias** durante o qual permanecem **suspensas todas as ações e execuções** movidas contra a Recuperanda.

Data de início: 16/09/2025
Situação: vigente (prorrogado).

CONSOLIDAÇÃO SUBSTANCIAL

As Recuperandas operam sob o regime de **consolidação substancial**, conforme determinado no processo de Recuperação Judicial.

HONORÁRIOS ADMINISTRAÇÃO JUDICIAL

Até a data da elaboração deste Relatório, os **honorários devidos à Administração Judicial estavam em dia.**

CONSULTA PROTESTOS

Foi realizada (em 24/06/2026) consulta ao **Banco Nacional de Dados de Protestos – CENPROT**, mantido pelos cartórios de protesto de títulos. **Foram identificados protestos ativos** em nome das Recuperandas.

CARTÓRIO	CNPJ	QTD. TÍTULOS
Centro Oeste Navegações Ltda	02.679.237/0001-76	4
Gusmin Transportes e Locações Ltda	11.820.769/0001-72	85
Lopes Navegação e Turismo Ltda	10.755.833/0001-16	2
Managui Agropecuária Ltda	16.527.242/0001-78	4
Nordeste Navegações Ltda	07.289.684/0001-32	61
Roma Mineração Ltda	41.778.613/0001-31	29
Gustavo Doerner Lopes	048.723.141-40	3
Márcio José Dias Lopes	626.953.391-00	12
Nádia Regina Doerner Lopes	858.096.751-15	1
Rodrigo Doerner	862.853.001-00	27
Sirlana de Souza Doerner	345.741.581-15	1
	TOTAL	229

Consulta realizada em: https://www.pesquisaprotesto.com.br/

12. CONSIDERAÇÕES FINAIS

Isso posto, a Administração Judicial, em cumprimento ao artigo 22, inciso II, alínea *c*, da Lei 11.101/2005, apresenta o Relatório Mensal de Atividades do **Grupo LD.**

No mais, informa que os Relatórios são disponibilizados no site www.cataliseaj.com.br e coloca-se à disposição para eventuais esclarecimentos.

Sinop/MT, 30 de junho de 2026.

Júlio Alfredo de Almeida
OAB/RS 24.023

Janice Cainelli de Almeida
OAB/RS 22.257

Juliana Cainelli de Almeida
OAB/RS 97.853

Fábio Cainelli de Almeida
OAB/RS 106.886

Mauricio Andorffy de Souza
OAB/RS 109.590

Otávio Hardtke Boaventura
OAB/RS 124.849

Josiane Pereira Machado
CRC/RS 059.503/O

Alex Carlos Scheffer
CRA/RS 056.648/O

CATALISE
ADMINISTRAÇÃO JUDICIAL

|Rua Coronel Bordini, nº 360
|Bairro Auxiliadora
|Porto Alegre/RS

|aj@cataliseaj.com.br

|(51) 99835-9740