CATALISE
ADMINISTRAÇÃO JUDICIAL

RELATÓRIO MENSAL DE ATIVIDADES

RECUPERANDAS:
GRUPO LD

CENTRO OESTE NAVEGAÇÃO LTDA
DOERNER E CIA LTDA
GUSMIN TRANSPORTES E LOCAÇÕES LTDA
II DE ABRIL HOLDING DE PARTICIPAÇÕES LTDA
LOPES NAVEGAÇÃO E TURISMO LTDA
MANAGUI AGROPECUÁRIA LTDA
NORDESTE NAVEGAÇÃO LTDA
ROMA MINERAÇÃO LTDA

GUSTAVO DOERNER LOPES
MÁRCIO JOSÉ DIAS LOPES
NÁDIA REGINA DOERNER LOPES
NARA JANE DOERNER
RODRIGO DOERNER
SIRLANA DE SOUZA DOERNER
TATIANE COVATTI DOERNER

RECUPERAÇÃO JUDICIAL N. 1024200-55.2025.8.11.0015

COMPETÊNCIA: MAIO DE 2026
APRESENTADO EM: JULHO DE 2026

CATALISE ADMINISTRAÇÃO JUDICIAL

SUMÁRIO

1 CONSIDERAÇÕES INICIAIS

2 CRONOGRAMA PROCESSUAL

3 SOBRE AS RECUPERANDAS

4 VERIFICAÇÃO DAS ATIVIDADES

5 GARANTIAS

6 PASSIVO CONTINGENTE

7 PASSIVO CONCURSAL

8 PASSIVO EXTRACONCURSAL

9 ANÁLISE ECONÔMICO-FINANCEIRA

10 PONTOS DE ATENÇÃO

11 OUTRAS INFORMAÇÕES

12 CONSIDERAÇÕES FINAIS

1. CONSIDERAÇÕES INICIAIS

O presente Relatório Mensal de Atividade foi elaborado **com base nas informações e documentos mensais encaminhados pelas Recuperandas**, incluindo os **balancetes de verificação contábeis mensais.**

Cumpre inferir que os demonstrativos analisados **não foram submetidos a auditoria independente**, motivo pelo qual **não é possível assegurar integralmente a exatidão, integridade ou completude das informações** prestadas pelas Devedoras.

Os números da Análise Econômico-Financeira Combinada apresentados neste Relatório foram elaborados por esta Equipe por meio de somatório de cada rubrica dos balancetes mensais das Devedoras. Isto é, **não se tratam de Demonstrações Consolidadas elaboradas à luz do CPC 36** (Comitê de Pronunciamentos Contábeis Demonstrações Consolidadas) pelos responsáveis pela contabilidade das Devedoras.

Urge ressaltar que as escriturações contábeis elaboradas pelas Empresas devem levar em consideração as normas contábeis normalmente aceitas. Assim, é **possível que o saldo contábil de certas rubricas não coincidam com a o valor atual de mercado dos ativos.** A exemplo das contas de Imobilizado e Intangível. Não sendo permitida reavaliação de bens tangíveis e intangíveis, devido às disposições contidas na Lei n.º 11.638/2007, que alterou a Lei n.º 6.404/1976, o saldo contábil apresentado pode não coincidir com o valor de mercado atual dos bens, motivo pelo qual se faz importante analisar outros documentos, como o Laudo de avaliação dos bens e ativos das Empresas.

As informações apresentadas estão expressas em **reais (R$), salvo mencionado.**

DOCUMENTAÇÃO MENSAL

No que tange à apresentação dos documentos mensais, conforme estipulado no artigo 52, inciso IV, da Lei nº 11.101/2005, até o momento da conclusão deste Relatório Mensal de Atividades (RMA), estavam pendentes os seguintes documentos (destacado em vermelho):

Documentos	Período	Status
Questionário mensal preenchido;	mai/26	☒
Balancetes contábeis em formato excel, mensal;	mai/26	✓
Balancetes contábeis em formato PDF, mensal e assinados;	mai/26	✓
Razão geral do mês do balancete;	mai/26	✓
Histórico analítico do quadro funcional em excel (número de funcionários em cada mês, contendo: nome, regime (CLT ou PJ), data de admissão e cargo);	mai/26	☒
Folha do Pagamento do mês em PDF;	mai/26	✓*
Comprovação dos pagamentos do mês aos colaboradores;	mai/26	☒
Extrato do e-CAC (RFB), extrato SEFAZ, extrato da dívida fiscal municipal, ou documento equiparado;	mai/26	☒
Comprovante do Pagamento dos Impostos Federais, Estaduais e Municipais, incluindo compensações e parcelamentos;	mai/26	✓*
Comprovante do Pagamento de Encargos sociais – inclusive do FGTS;	mai/26	✓*
Relatórios mensais dos órgãos federais, estaduais e municipais dos parcelamentos;	mai/26	✓*
Certidões negativas de débitos: FGTS, INSS, SEF, RFB e Municipal; (quando aplicável);	mai/26	☒
Extratos bancários;	mai/26	✓*
Relatório Ativos e Passivos Contingentes (contendo número do processo, Vara/Comarca, Partes, Natureza, Valor estimado de perda/ganho, situação processual atual);	mai/26	☒

**Os itens assinalados com asterisco foram recebidos parcialmente. Os balancetes e a folha de pagamento foram recebidos, porém as DREs vieram com zeramento de resultado nas pessoas físicas do grupo. Os comprovantes de impostos e encargos sociais restaram pendentes apenas quanto à empresa Gustavo, os relatórios de parcelamentos limitaram-se a Lopes Navegação e Nordeste, e os extratos bancários restaram pendentes quanto à empresa II de Abril. Os demais documentos permanecem pendentes de envio pela Recuperanda, aguardando-se retorno.*

2. CRONOGRAMA PROCESSUAL

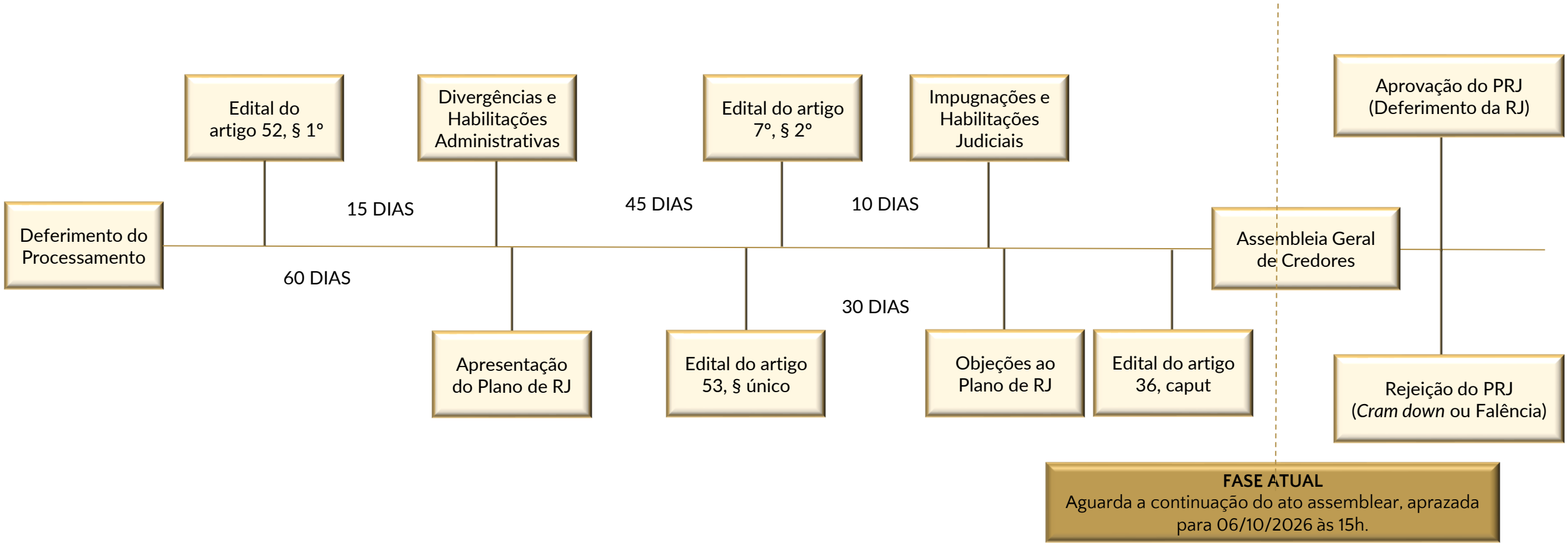

3. SOBRE AS RECUPERANDAS

RECUPERANDAS

NOME	CPF	CNPJ	TIPO
Centro Oeste Navegações Ltda	N/A	02.679.237/0001-76	Empresa Limitada
Doerner e Cia Ltda	N/A	12.061.050/0001-68	Empresa Limitada
Gusmin Transportes e Locações Ltda	N/A	11.820.769/0001-72	Empresa Limitada
II de Abril Holding de Participações Ltda	N/A	48.953.815/0001-11	Empresa Limitada
Lopes Navegação e Turismo Ltda	N/A	10.755.833/0001-16	Empresa Limitada
Managui Agropecuária Ltda	N/A	16.527.242/0001-78	Empresa Limitada
Nordeste Navegações Ltda	N/A	07.289.684/0001-32	Empresa Limitada
Roma Mineração Ltda	N/A	41.778.613/0001-31	Empresa Limitada
Gustavo Doerner Lopes	048.723.141-40	N/A	Empresário Individual
Márcio José Dias Lopes	626.953.391-00	N/A	Empresário Individual
Nádia Regina Doerner Lopes	858.096.751-15	N/A	Empresário Individual
Nara Jane Doerner	011.044.611-96	N/A	Empresário Individual
Rodrigo Doerner	862.853.001-00	N/A	Empresário Individual
Sirlana de Souza Doerner	345.741.581-15	N/A	Empresário Individual
Tatiane Covatti Doerner	865.899.701-49	N/A	Empresário Individual

LOCALIZAÇÃO

A Recuperanda Centro Oeste Navegações Ltda possui sua **matriz em Sinop/MT**, localizada na Rua Valdir Doerner, 2104.

A Recuperanda Doerner e Cia Ltda possui sua **matriz em Sinop/MT**, localizada na Rua Valdir Doerner, 2104.

A Recuperanda Gusmin Transportes e Locações Ltda possui sua **matriz em Sinop/MT**, localizada na Rua Projetada, 12.

A Recuperanda II de Abril Holding de Participações Ltda possui sua **matriz em Sinop/MT**, localizada na Rua Projetada, 12.

A Recuperanda Lopes Navegação e Turismo Ltda possui sua **matriz em Cabedelo/PB**, localizada na Rua João Machado, 109.

A Recuperanda Managui Agropecuária Ltda possui sua **matriz em Sinop/MT**, localizada na Rua Projetada, 12.

A Recuperanda Nordeste Navegações Ltda possui sua **matriz em Cabedelo/PB**, localizada na Rua Cleto Campelo, 584.

A Recuperanda Roma Mineração Ltda possui sua **matriz em Sinop/MT**, localizada na Estrada Cruzeiro do Sul, s/n.

3. SOBRE AS RECUPERANDAS

COMPOSIÇÃO SOCIETÁRIA

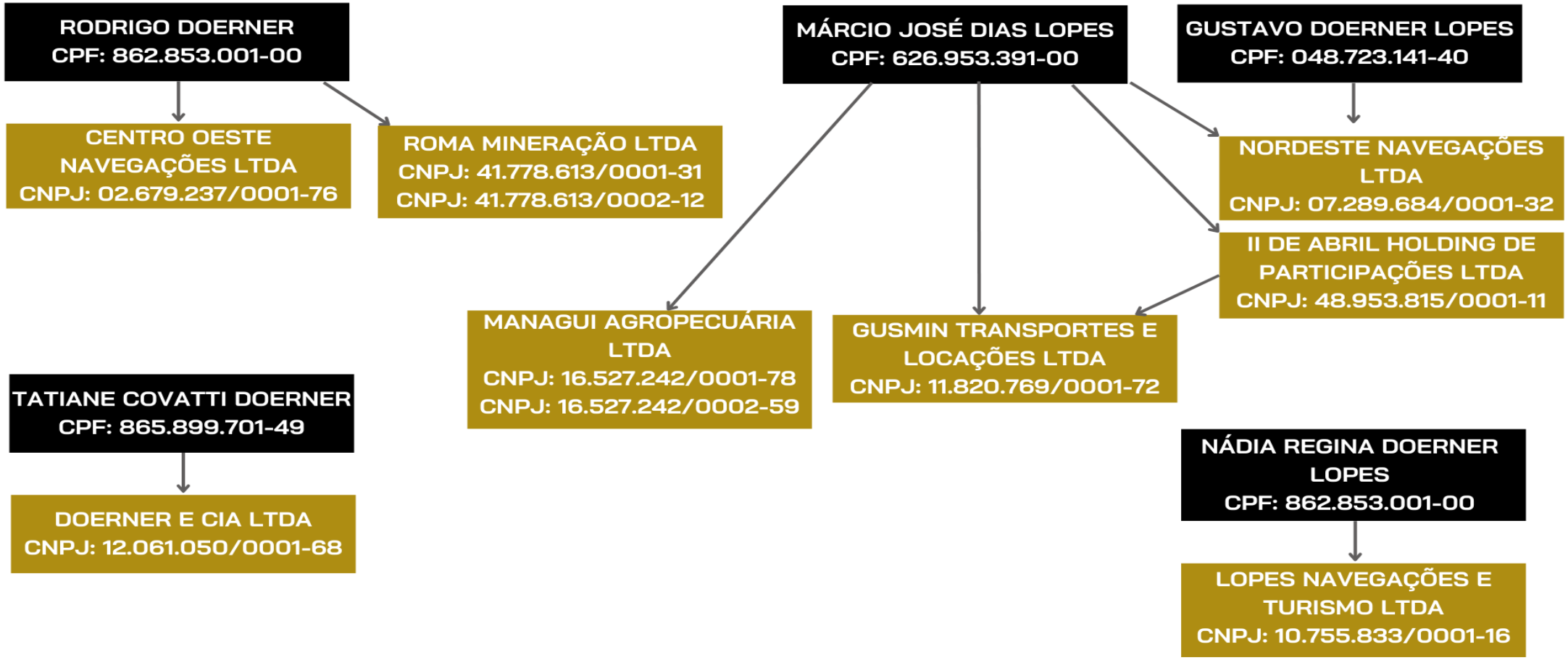

3. SOBRE AS RECUPERANDAS

SEGREGAÇÃO POR ATIVIDADE

Agropecuária

- Tatiane Covatti Doerner
- Sirlana Souza Doerner
- Rodrigo Doerner
- Nara Jane Doerner
- Nadia Doerner Lopes
- Marcio Dias Lopes
- Gustavo Doerner Lopes
- Managui Agropecuária Ltda.

Balsas

- Lopes Navegações & Turismo Ltda.
- Nordeste Navegações Ltda.
- Centro Oeste Navegações Ltda.
- Doerner & Cia Ltda.

Transporte e Locações

- Gusmin Transportes e Locações Ltda.

Mineração

- Roma Mineração Ltda.

Holding

- II de Abril Holding de Participações Ltda.

3. SOBRE AS RECUPERANDAS

ATIVIDADES DESEMPENHADAS

A **Centro Oeste Navegações Ltda** tem por objeto social a **construção de embarcações para uso comercial e para usos especiais, excetuadas as embarcações de grande porte.**

A **Doerner e Cia Ltda** possui como atividade principal o **comércio varejista de embarcações e outros veículos recreativos, bem como de peças e acessórios.**

A **Gusmin Transportes e Locações Ltda** desenvolve a atividade de **transporte rodoviário de cargas, excetuados produtos perigosos e mudanças, nos âmbitos intermunicipal, interestadual e internacional**.

A **II de Abril Holding de Participações Ltda** tem por finalidade a **participação societária em outras pessoas jurídicas, caracterizando-se como holding de instituições não financeiras**.

A **Lopes Navegação e Turismo Ltda** exerce a atividade de **transporte por navegação de travessia intermunicipal, interestadual e internacional**.

A **Managui Agropecuária Ltda** atua na **criação de bovinos para corte.**

A **Nordeste Navegações Ltda** desenvolve atividade de **transporte por navegação de travessia intermunicipal, interestadual e internacional**.

Por fim, a **Roma Mineração Ltda** exerce a atividade de **extração e britamento de pedras e outros materiais destinados à construção civil, com beneficiamento associado**.

CAUSAS DA CRISE

Conforme relatado na petição inicial, a crise econômico-financeira das Empresas decorre da **elevação dos custos operacionais**, aliada à **redução da demanda por serviços** e à consequente **queda do faturamento**, especialmente nos segmentos de transporte e navegação.

Somam-se a tais fatores a **necessidade de elevados investimentos contínuos**, o **aumento do endividamento**, com concentração de obrigações no curto prazo, e a **insuficiência de capital de giro**, o que comprometeu o equilíbrio financeiro do grupo.

Diante desse cenário, restou inviabilizada a manutenção regular das atividades sem intervenção judicial, razão pela qual foi ajuizado o pedido de **recuperação judicial**, com vistas à reorganização das obrigações e à preservação da atividade empresarial.

3. SOBRE AS RECUPERANDAS

QUADRO FUNCIONAL

As Recuperandas disponibilizaram de forma incompleta a relação de colaboradores do Grupo Recuperando referente às competências de março, abril e maio de 2026. A lacuna concentra-se sobretudo na competência de abril de 2026, para a qual não foram encaminhados dados relativos às Recuperandas Márcio, Nádia, Rodrigo, Sirlana, Lopes e Tatiane. A Recuperanda Sirlana não apresentou, ainda, dados referentes a maio de 2026, ao passo que a Recuperanda Tatiane não apresentou dados referentes a março de 2026. Aguardando-se retorno da Administração quanto às informações pendentes.

Apresenta-se, a seguir, a evolução do quadro funcional das Recuperandas do **Grupo LD**, conforme informações encaminhadas por sua Administração.

Recuperanda	mar/26	abr/26	mai/26
Doerner e Cia	64	64	62
Márcio	5	-	5
Nádia	3	-	3
Rodrigo	22	-	18
Sirlana	3	-	-
Centro Oeste	3	3	3
Gusmin	20	20	2
Nordeste	1	1	1
Lopes	54	-	61
tatiane	-	-	2
Total	**175**	**88**	**157**

A seguir, apresenta-se o quadro funcional do **Grupo LD** dividido por atividade.

COMPETÊNCIA	Agropecuária	Balsas	Holding	Mineração	Transportes e Locações
mar/26	33	122	-	-	20
abr/26	-*	68*	-	-	20
mai/26	28*	127	-	-	2

QUADRO FUNCIONAL EM MAI/26

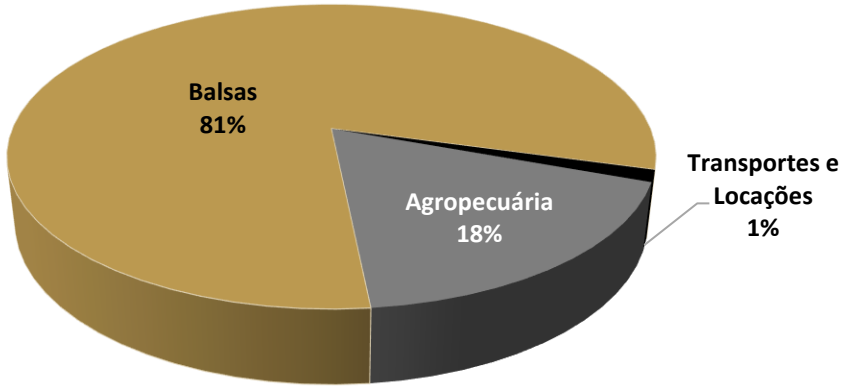

4. VERIFICAÇÃO DAS ATIVIDADES

ATIVIDADE RURAL

O presente tópico objetiva consolidar, de forma pormenorizada, as informações detalhadas sobre a atividade rural exercida pelos produtores rurais, a fim de trazer maior transparência e detalhamento sobre o ponto, nos termos do artigo 12 do Provimento 216/2026 do CNJ.

No tocante à atividade rural exercida relativa à iminente colheita do milho (safra 2025/2026) exercida pelo Grupo LD, consigna-se que a área efetiva de milho corresponde à 1.223,12 ha e que parte dos talhões encontra-se em fase vegetativa, anterior ao pendoamento.

Foi identificado risco climático em relação à safra visto que há evidente déficit hídrico, em que pese a atual fase final do período chuvoso da região, que durante o florescimento pode reduzir a produtividade de 30% a 50%, situação que está sendo monitorada pelos produtores.

Quanto à situação atual da lavoura por talhão, foi encaminhada planilha com os estágios estimados com base nas datas de plantio, abaixo reproduzido:

Talhão	Área Efetiva (ha)	Data Plantio	Estágio	Observações
TH2	68,00	28/01/2026	R2–R3	
TH4	63,00	02/02/2026	R2–R3	
TH6B	10,00	12/02/2026	R1–R2	
TH7	68,44	10/02/2026	R1–R2	
TH7/2	31,64	29/03/2026	V8–V10	Não pendoado — 30 dias após plantio — risco de déficit hídrico no florescimento
TH8	88,40	17/02/2026	VT–R1	
TH9	60,00	18/02/2026	VT–R1	
TH9/2	21,84	30/03/2026	V8–V10	Não pendoado — 29 dias após plantio — risco de déficit hídrico no florescimento
T10	95,00	27/03/2026	V8–V10	Não pendoado — 32 dias após plantio — risco de déficit hídrico no florescimento
TH12	95,00	01/03/2026	VT	Não pendoado — 58 dias após plantio — risco de déficit hídrico no florescimento
TH13	35,00	01/03/2026	VT	Não pendoado — 58 dias após plantio — risco de déficit hídrico no florescimento
TH16	25,00	05/03/2026	V12–V14	Não pendoado — 54 dias após plantio — risco de déficit hídrico no florescimento
TH17	100,00	06/03/2026	V12–V14	Não pendoado — 53 dias após plantio — risco de déficit hídrico no florescimento
TH18	90,00	08/03/2026	V12–V14	Não pendoado — 51 dias após plantio — risco de déficit hídrico no florescimento
TH19	70,00	12/03/2026	V12–V14	Não pendoado — 47 dias após plantio — risco de déficit hídrico no florescimento
TH20	74,80	15/03/2026	V10–V12	Não pendoado — 44 dias após plantio — risco de déficit hídrico no florescimento
TH21	72,00	18/03/2026	V10–V12	Não pendoado — 41 dias após plantio — risco de déficit hídrico no florescimento
TH22	80,00	21/03/2026	V10–V12	Não pendoado — 38 dias após plantio — risco de déficit hídrico no florescimento
TH23	75,00	25/03/2026	V8–V10	Não pendoado — 34 dias após plantio — risco de déficit hídrico no florescimento
TOTAL	1.223,12			Área efetiva total: 1.223,12 ha

Sobre o manejo realizado na área, foi realizada a adubação, a aplicação pós-emergente e as aplicações de fungicidas de forma geral em toda a área efetiva.

Em razão do apontado déficit hídrico verificado, foram resgatados os dados dos pluviômetros instalados na propriedade que indicaram que março foi o mês mais seco, com talhões adiantados em R1 sob risco hídrico.

PECUÁRIA

Sobre a atividade pecuária exercida pelos produtores, cabe a separação das informações e cronogramas relativos às Fazendas Alvorada e Manha Feliz.

Na Fazenda Alvorada, a atividade é voltada exclusivamente para a recria e engorda, com foco na venda para abate, destacando-se que a pastagem do local é de origem natural, não havendo necessidade de plantio. Foi esclarecido que os riscos identificados são atinentes às oscilações de preços no mercado.

Os principais recursos empregados no processo produtivo, apontados pelo Grupo LD, foram: **i)** núcleo, torta de algodão, milho, ureia e DDG para produção da Ração; e **ii)** protocolo sanitário de medicamentos veterinários quando chegam novos lotes e também quando entram na fase de engorda.

Quanto ao planejamento das atividades e manejos, consignaram a vacinação: **i)** contra brucelose, realizadas duas vezes ao ano em fêmeas de 0 a 5 meses; **ii)** contra raiva, realizada anualmente; e **iii)** contra carbúnculo, realizada aos 4 meses de idade com reforço após trinta dias. Por outro lado, a vermifugação é realizada quatro vezes ao ano.

5. REGISTROS DAS ATIVIDADES

Para comprovar as atividades das Recuperandas, foram realizados registros fotográficos e gravações audiovisuais nas instalações, evidenciando que as Recuperandas estão mantendo suas atividades.

Através do link https://youtu.be/zTl8AVZSE7k ou do QRCODE abaixo é possível visualizar os últimos registros realizados da operação.

SCAN ME!

5. GARANTIAS

Nos termos do artigo 12, § 3º do Provimento 216/2026 do CNJ, cabe a análise atualizada das garantias, em especial aquelas que recaiam sobre a produção do produtor rural.

Primeiramente, a Administração Judicial consigna que, até o presente momento, não foram identificados desvios de garantia ou venda de bens onerados sem autorização prévia do juiz e do credor.

Os documentos e informações atualizadas sobre as garantias ainda não foram encaminhadas à Administração Judicial pelas Recuperandas, razão pela qual informa que realizará a análise no próximo relatório mensal de atividades, se disponibilizada a documentação em tempo hábil.

6. PASSIVO CONTINGENTE

No que concerne ao Passivo Contingente, a Administração Judicial solicitou a relação dos processos judiciais nos quais a Recuperanda figura atualmente como parte ré. Contudo, até o presente momento da elaboração deste relatório mensal de atividades, as informações relativas a esse passivo não foram encaminhadas pela empresa em recuperação judicial. Tal omissão impede a apresentação de um panorama completo e específico dos dados.

A Administração Judicial reitera seu compromisso em monitorar e atualizar continuamente estas informações. Tão logo os dados pendentes referentes ao Passivo Contingente sejam disponibilizados pela Recuperanda, serão prontamente incorporados nos relatórios mensais subsequentes, em estrita conformidade com as determinações deste D. Juízo.

Esta abordagem visa garantir que todos os interessados no processo de recuperação judicial tenham acesso a uma visão abrangente e atualizada da situação da empresa, contribuindo para a transparência e a efetividade do procedimento em curso.

7. PASSIVO CONCURSAL

Conforme o **Edital previsto no art. 7º, § 2º, da Lei nº 11.101/2005**, foi publicada a **segunda relação de credores**, após análise da Administração Judicial, totalizando **R$ 236.770.680,66**.

CREDORES	VALOR EDITAL ARTIGO 52, §1º	VALOR EDITAL ARTIGO 7, §2º	%
CLASSE I	-	50.000,00	0,02%
CLASSE II	101.708.274	84.568.206,97	35,72%
CLASSE III	R$ 150.483.981	152.152.473,69	64,26%
CLASSE IV	-	-	0,00%
TOTAL	R$ 252.192.255	R$ 236.770.680,66	100%

CREDORES CONCURSAIS - EDITAL ARTIGO 7º, § 2º, DA LEI 11.101/2005

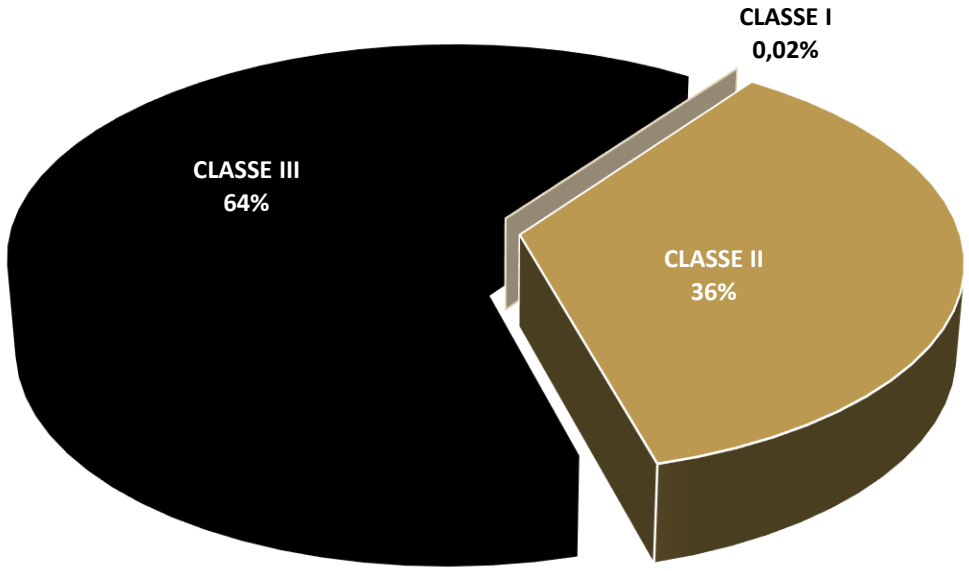

8. PASSIVO EXTRACONCURSAL

OBRIGAÇÕES CORRENTES

OBRIGAÇÕES CORRENTES

A análise das **obrigações correntes** tem por objetivo verificar se as Recuperandas vêm cumprindo os compromissos assumidos após o deferimento da Recuperação Judicial, considerando que o inadimplemento dessas obrigações pode ensejar a **convolação da Recuperação Judicial em Falência**, nos termos do artigo 73, inciso IV, da Lei nº 11.101/2005.

A análise combinada dos balancetes de **maio/26** evidencia saldo inicial de **R$ 37.460 mil**, com créditos de **R$ 4.378 mil** e débitos de **R$ 1.390 mil**, resultando em saldo final de **R$ 40.448 mil,** conforme pode ser observado no quadro a seguir:

DESCRIÇÃO	VALOR (R$)
Saldo Inicial de Fornecedores	37.460.304
(+) Créditos	4.378.703
(-) Débitos	1.390.104
(=) Saldo Final de Fornecedores	**40.448.903**

OBRIGAÇÕES FISCAIS

A **análise do passivo fiscal** assume relevância no contexto da **Recuperação Judicial**, uma vez que, embora os créditos tributários não se submetam aos efeitos do plano, sua **regularização é fator relevante para a reestruturação econômico-financeira da Recuperanda**.

Nesse contexto, procede-se à **verificação das obrigações fiscais registradas na contabilidade**, com o objetivo de identificar a **existência, natureza e atualização dos débitos tributários reconhecidos**, bem como eventuais medidas adotadas para sua regularização. Apresenta-se, a seguir, o saldo do passivo das Recuperandas ao final do mês de **maio de 2026,** destacando as obrigações tributárias e previdenciárias.

DESCRIÇÃO RUBRICA	31/03/2026	30/04/2026	31/05/2026
OBRIGAÇÕES CURTO PRAZO	**607.348.870**	**632.832.197**	**627.693.719**
OBRIGAÇÕES TRIBUTÁRIAS	4.699.170	4.778.844	4.856.199
OBRIGAÇÕES TRAB E PREVIDENCIÁRIAS	2.435.584	3.101.178	3.434.022
DEMAIS PASSIVOS CURTO PRAZO	600.214.116	624.952.174	619.403.499
OBRIGAÇÕES LONGO PRAZO	**10.378.228**	**12.922.867**	**13.069.606**
PARCELAMENTO TRIBUTARIO	1.183.867	1.182.826	1.182.826
DEMAIS PASSIVOS LONGO PRAZO	9.194.361	11.740.041	11.886.781
TOTAL DOS PASSIVOS	**628.105.326**	**658.677.930**	**653.832.932**

9. ANÁLISE ECONÔMICO-FINANCEIRA

CONSIDERAÇÕES INICIAIS

A análise econômico-financeira realizada por esta Equipe Técnica é dividida em:

- **Análise Combinada** – somatório dos números das Recuperandas;
- **Análise Segmento Agropecuária;**
- **Análise Segmento Balsas;**
- **Análise Segmento Transporte e Locação;**
- **Análise Segmento Mineração;**
- **Análise Holding.**

A seguir apresenta-se a classificação das Recuperandas por segmento.

SEGMENTO	NOME	CPF	CNPJ	TIPO
AGROPECUÁRIA	Tatiane Covatti Doerner	865.899.701-49	N/A	Empresário Individual
	Sirlana de Souza Doerner	345.741.581-15	N/A	Empresário Individual
	Rodrigo Doerner	862.853.001-00	N/A	Empresário Individual
	Nara Jane Doerner	011.044.611-96	N/A	Empresário Individual
	Nádia Regina Doerner Lopes	858.096.751-15	N/A	Empresário Individual
	Márcio José Dias Lopes	626.953.391-00	N/A	Empresário Individual
	Gustavo Doerner Lopes	048.723.141-40	N/A	Empresário Individual
	Managui Agropecuária Ltda	N/A	16.527.242/0001-78	Empresa Limitada
BALSAS	Lopes Navegação e Turismo Ltda	N/A	10.755.833/0001-16	Empresa Limitada
	Nordeste Navegações Ltda	N/A	07.289.684/0001-32	Empresa Limitada
	Centro Oeste Navegações Ltda	N/A	02.679.237/0001-76	Empresa Limitada
	Doerner e Cia Ltda	N/A	12.061.050/0001-68	Empresa Limitada
TRANSPORTE E LOCAÇÃO	Gusmin Transportes e Locações Ltda	N/A	11.820.769/0001-72	Empresa Limitada
MINERAÇÃO	Roma Mineração Ltda	N/A	41.778.613/0001-31	Empresa Limitada
HOLDING	II de Abril Holding de Participações Ltda	N/A	48.953.815/0001-11	Empresa Limitada

9. ANÁLISE ECONÔMICO-FINANCEIRA - COMBINADO

BALANÇO PATRIMONIAL - ATIVO

A seguir, apresenta-se a evolução do Ativo com base nos Balancetes de Verificação do mês em análise, comparado aos períodos anteriores.

RUBRICA	30/04/2026	31/05/2026	AH	AV
ATIVO CIRCULANTE	**77.367.956**	**71.662.326**	**-7%**	**22%**
DISPONÍVEIS	12.870.833	12.687.425	-1%	4%
DUPLICATAS A RECEBER	35.440.919	29.018.482	-18%	9%
OUTROS CRÉDITOS	3.310.929	3.357.281	1%	1%
APLICAÇÕES FINANCEIRAS	35.910	35.910	0%	0%
ESTOQUES	14.756.569	15.775.022	7%	5%
EMPRESTIMOS A RECEBER	2.920.847	2.891.597	-1%	1%
DESPESAS ANTECIPADAS	93.421	93.421	0%	0%
CONTA TRANSITORIA	7.938.526	7.803.188	-2%	2%
ATIVO NÃO CIRCULANTE	**259.851.851**	**259.721.925**	**0%**	**78%**
OUTROS CRÉDITOS	132.758.564	133.503.350	1%	40%
INVESTIMENTOS	1.651.658	1.651.688	0%	0%
IMOBILIZADO	124.647.492	123.968.980	-1%	37%
INTANGÍVEL	794.136	597.906	-25%	0%
TOTAL DO ATIVO	**337.219.806**	**331.384.251**	**-2%**	**100%**

COMPOSIÇÃO DO ATIVO

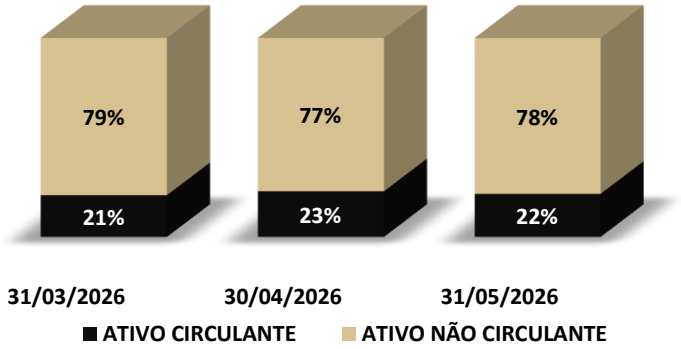

ATIVO CIRCULANTE

O **Ativo Circulante** registrou redução de **7%**, passando de **R$ 77.367 mil** em abril/26 para **R$ 71.662 mil** em maio/26, representando **22% do total dos bens e direitos** no período.

Dentre as rubricas que compõem o grupo, observa-se incremento em:

- **Estoques**, que passou de **R$ 14.756 mil** para **R$ 15.775 mil (+7%)**; e
- **Outros Créditos**, de **R$ 3.310 mil** para **R$ 3.357 mil (+1%)**.

As rubricas **Aplicações Financeiras (R$ 35 mil)** e **Despesas Antecipadas (R$ 93 mil)** não registraram variação no período.

Em sentido contrário, observa-se redução em **Duplicatas a Receber**, de **R$ 35.440 mil** para **R$ 29.018 mil (-18%)**; em **Conta Transitória**, de **R$ 7.938 mil** para **R$ 7.803 mil (-2%)**; em **Disponíveis**, de **R$ 12.870 mil** para **R$ 12.687 mil (-1%)**; e em **Empréstimos a Receber**, de **R$ 2.920 mil** para **R$ 2.891 mil (-1%)**.

ATIVO NÃO CIRCULANTE

O **Ativo Não Circulante** registrou variação no período, passando de **R$ 259.851 mil** para **R$ 259.721 mil**, representando **78% do total**. Dentre as rubricas que compõem o grupo, observa-se incremento em:

- **Outros Créditos**, que passou de **R$ 132.758 mil** para **R$ 133.503 mil (+1%)**; e
- **Investimentos**, de **R$ 1.651 mil** para **R$ 1.651 mil**.

O **Imobilizado** registrou redução de **1%**, passando de **R$ 124.647 mil** para **R$ 123.968 mil**, ao passo que o **Intangível** apresentou queda de **25%**, de **R$ 794 mil** para **R$ 597 mil**.

9. ANÁLISE ECONÔMICO-FINANCEIRA - COMBINADO

BALANÇO PATRIMONIAL - PASSIVO

A seguir, apresenta-se a evolução do **Passivo** com base nos Balancetes de Verificação do mês em análise, comparado aos períodos anteriores.

DESCRIÇÃO RUBRICA	30/04/2026	31/05/2026	AH	AV
PASSIVO CIRCULANTE	**632.832.197**	**627.693.719**	**-1%**	**189%**
FORNECEDORES	37.458.538	40.448.903	8%	12%
EMPRÉSTIMOS E FINANCIAMENTOS	466.458.638	465.951.486	0%	141%
OBRIGAÇÕES TRIBUTARIAS	4.778.844	4.856.199	2%	1%
OBRIGAÇÕES TRAB E PREVIDENCIÁRIAS	3.101.178	3.434.022	11%	1%
OBRIGAÇÕES DIVERSAS	121.034.997	113.003.110	-7%	34%
PASSIVO NÃO CIRCULANTE	**12.922.867**	**13.069.606**	**1%**	**4%**
PASSIVO EXIGÍVEL A LONGO PRAZO	3.321.013	3.467.752	4%	1%
EMPRÉSTIMOS E FINANCIAMENTOS	8.419.028	8.419.028	0%	3%
PARCELAMENTO TRIBUTARIO	1.182.826	1.182.826	0%	0%
PATRIMÔNIO LÍQUIDO	**(308.535.257)**	**(309.379.074)**	**0%**	**-93%**
CAPITAL SOCIAL	8.443.717	8.443.717	0%	3%
PREJUÍZOS ACUMULADOS	(321.008.036)	(318.662.916)	-1%	-96%
RESULTADO DO PERÍODO	4.029.062	840.124	-79%	0%
TOTAL DO PASSIVO + PL	**337.219.806**	**331.384.251**	**-2%**	**100%**

COMPOSIÇÃO DO PASSIVO

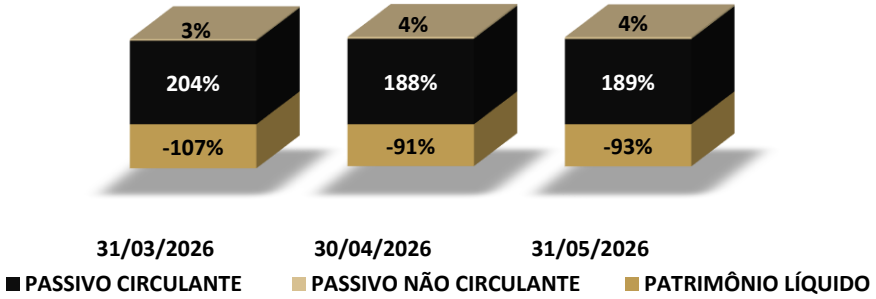

PASSIVO CIRCULANTE

O **Passivo Circulante** registrou redução de **1%**, passando de **R$ 632.832 mil** em abril/26 para **R$ 627.693 mil** em maio/26, representando **189% do total** do passivo e patrimônio líquido.

Dentre as rubricas que compõem o grupo, observa-se incremento em:

- **Fornecedores**, que passou de **R$ 37.458 mil** para **R$ 40.448 mil (+8%)**;
- **Obrigações Trabalhistas e Previdenciárias**, de **R$ 3.101 mil** para **R$ 3.434 mil (+11%)**; e
- **Obrigações Tributárias**, de **R$ 4.778 mil** para **R$ 4.856 mil (+2%)**.

Em sentido contrário, a rubrica **Obrigações Diversas** registrou redução de **R$ 121.034 mil** para **R$ 113.003 mil (-7%)**, **Empréstimos e Financiamentos,** passando de **R$ 466.458 mil** para **R$ 465.951 mil (0%)**.

PASSIVO NÃO CIRCULANTE

O **Passivo Não Circulante** registrou incremento de **1%**, passando de **R$ 12.922 mil** em abril/26 para **R$ 13.069 mil** em maio/26, representando **4% do total**. A variação decorre sobretudo do **Passivo Exigível a Longo Prazo**, que passou de **R$ 3.321 mil** para **R$ 3.467 mil (+4%)**.

Os **Empréstimos e Financiamentos** mantiveram-se em **R$ 8.419 mil (0%)** e o **Parcelamento Tributário** fechou em **R$ 1.183 mil (0%)**.

9. ANÁLISE ECONÔMICO-FINANCEIRA - COMBINADO

DEMONSTRATIVO DE RESULTADO (DESACUMULADO)

A seguir, apresenta-se a composição do **Resultado Líquido do Período Desacumulado**, com base no Balancete de Verificação do mês em análise, comparado aos períodos anteriores.

RUBRICA	ABR/26	MAI/26	AH
RECEITA BRUTA	**9.453.631**	**8.362.225**	**-12%**
(-) DEDUÇÕES DA RECEITA BRUTA	**(149.720)**	**(229.556)**	53%
(=) RECEITA LÍQUIDA	**9.303.911**	**8.132.669**	**-13%**
(-) CUSTOS	**(632.400)**	**(968.259)**	53%
(=) RESULTADO OPERACIONAL LÍQUIDO	**8.671.511**	**7.164.410**	**-17%**
(-) DESPESAS OPERACIONAIS	**(4.636.236)**	**(6.314.879)**	36%
(-) DESPESAS COM PESSOAL	(508.688)	(575.613)	13%
(-) DESPESAS COM VENDA	(363.712)	(391.049)	8%
(-) DESPESAS ADMINISTRATIVAS	(34.927)	(46.459)	33%
(-) DESPESAS TRIBUTÁRIAS	(92.218)	(204.167)	121%
(-) DESPESAS GERAIS	(3.636.691)	(5.173.052)	42%
(+) OUTRAS RECEITAS	-	75.462	100%
(=) RESULTADO ANTES DO RES. FINANCEIRO	**4.035.274**	**850.422**	**-79%**
(+) RECEITAS FINANCEIRAS	(235,61)	0,31	-100%
(-) DESPESAS FINANCEIRAS	(5.977)	(10.298)	72%
(=) RESULTADO ANTES DO IR E CSLL	4.029.062	840.124	**-79%**
(-) IR e CSLL	-	-	-
(=) RESULTADO LÍQUIDO DO EXERCÍCIO	**4.029.062**	**840.124**	**-79%**

DEMONSTRAÇÃO DE RESULTADO

A **Receita Bruta** totalizou **R$ 8.362 mil** em maio/26, apresentando redução de **-12%** em relação a abril/26 (**R$ 9.454 mil**). Após as deduções de **R$ 229 mil**, a **Receita Líquida** atingiu **R$ 8.132 mil** no período (**-13%**).

Os **Custos** somaram **R$ 968 mil** em maio/26, resultando em um **Resultado Operacional Líquido** positivo de **R$ 7.164 mil** (**-17%** em relação a abril/26).

As **Despesas Operacionais** totalizaram **R$ 6.314 mil** em maio/26, registrando alta de **36%**.

As **Despesas com Pessoal** atingiram **R$ 576 mil (+13%)**, as **Despesas com Venda** somaram **R$ 391 mil (+8%)**, as **Despesas Tributárias** totalizaram **R$ 204 mil (+121%)** e as **Despesas Gerais** avançaram para **R$ 5.173 mil (+42%)**, ao passo que as **Despesas Administrativas** registraram alta de **R$ 46 mil (+33%)**.

Com isso, o **Resultado Antes do Res. Financeiro** foi positivo em **R$ 850 mil.**

No **Resultado Financeiro**, apurou-se resultado líquido negativo composto por **Receitas Financeiras** praticamente nulas (**-100%**) e **Despesas Financeiras** de **R$ 10 mil (+72%)**.

Como consequência, o **Resultado Líquido do Exercício** encerrou positivo em **R$ 840 mil** em maio/26, redução de **-79%** em relação a abril/26 (**R$ 4.029 mil**).

9. ANÁLISE ECONÔMICO-FINANCEIRA - COMBINADO

ÍNDICES DE LIQUIDEZ

Os índices de liquidez demonstram a **capacidade da empresa de honrar suas obrigações.** Em outras palavras, demonstram se os recursos disponíveis e realizáveis são suficientes para pagar as dívidas no curto e no longo prazo.

A seguir serão demonstrados os **índices de liquidez** da Recuperanda nos últimos períodos analisados.

ÍNDICES	31/03/2026	30/04/2026	31/05/2026
LIQUIDEZ GERAL	0,48	0,52	0,52
LIQUIDEZ IMEDIATA	0,02	0,02	0,02
LIQUIDEZ SECA	0,09	0,10	0,09
LIQUIDEZ CORRENTE	0,10	0,12	0,11

- **Liquidez Corrente:** mede a relação entre o ativo e o passivo de curto prazo, indicando se a empresa possui recursos suficientes para cumprir seus compromissos imediatos;
- **Liquidez Seca:** avalia a mesma relação, mas desconsidera os estoques, revelando a capacidade de pagamento sem depender da venda de mercadorias ou produtos;
- **Liquidez Geral:** considera todos os ativos e passivos, de curto e longo prazo, refletindo a situação financeira global da empresa;
- **Liquidez Imediata:** demonstra quanto das dívidas de curto prazo poderiam ser quitadas apenas com o caixa e as aplicações financeiras disponíveis.

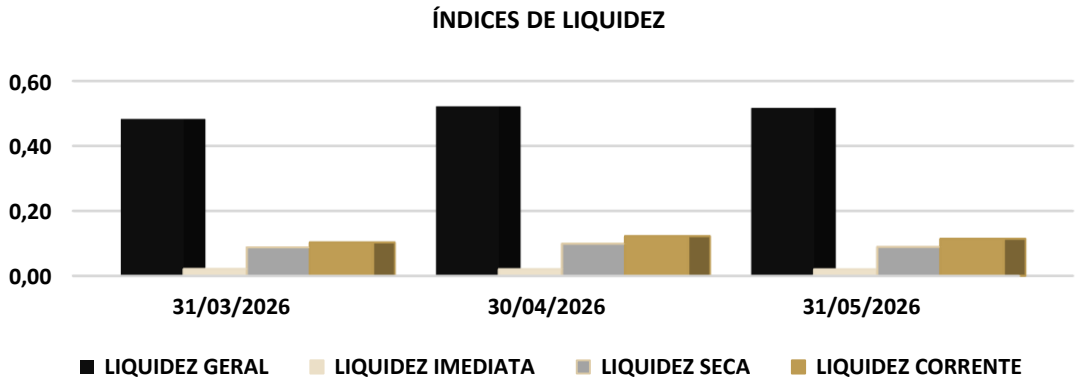

A seguir será demonstrado o **grau de endividamento da Recuperanda** dos últimos três meses analisados.

DESCRIÇÃO	31/03/2026	30/04/2026	31/05/2026
ENDIVIDAMENTO A CURTO PRAZO	98%	98%	98%
ENDIVIDAMENTO A LONGO PRAZO	2%	2%	2%

- **Endividamento a Curto Prazo:** refere-se às obrigações que vencem até o fim do exercício social seguinte, isto é, registradas no passivo circulante.
- **Endividamento a Longo Prazo:** refere-se às obrigações que vencem após o fim do exercício social seguinte, isto é, registradas no passivo não circulante.

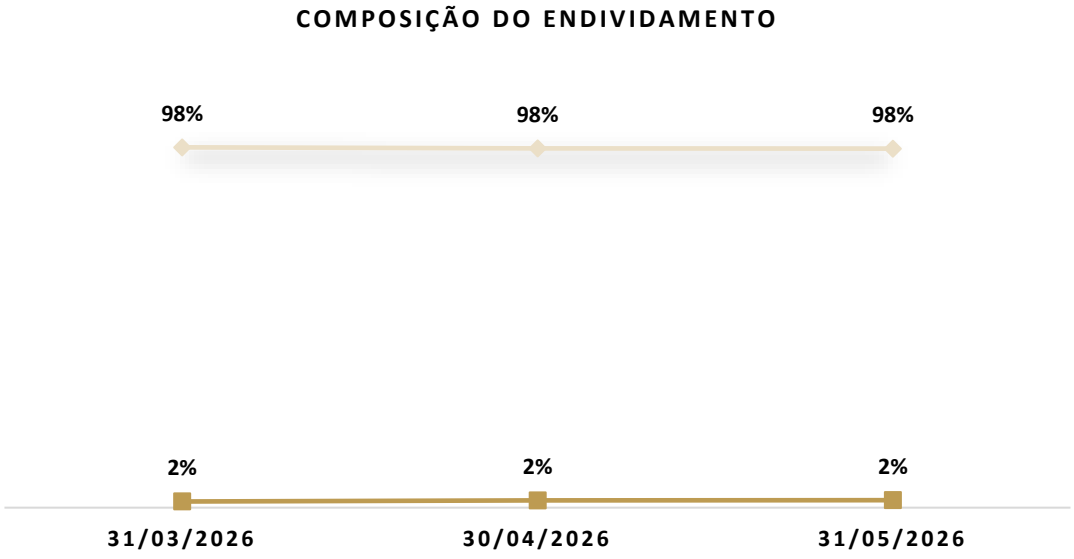

9. ANÁLISE ECONÔMICO-FINANCEIRA - AGROPECUÁRIA

BALANÇO PATRIMONIAL

A seguir, apresenta-se a evolução do Ativo com base nos Balancetes de Verificação do mês em análise, comparado aos períodos anteriores.

RUBRICA	30/04/2026	31/05/2026	AH	AV
ATIVO CIRCULANTE	**48.989.896**	**49.403.551**	**1%**	**19%**
DISPONÍVEIS	9.241.973	9.059.555	-2%	3%
DUPLICATAS A RECEBER	25.646.727	25.242.162	-2%	10%
OUTROS CRÉDITOS	360.516	389.771	8%	0%
APLICAÇÕES FINANCEIRAS	7.489	7.489	0%	0%
ESTOQUES	10.722.561	11.722.354	9%	4%
EMPRESTIMOS A RECEBER	2.920.847	2.891.597	-1%	1%
DESPESAS ANTECIPADAS	35.906	35.906	0%	0%
CONTA TRANSITORIA	53.876	54.716	2%	0%
ATIVO NÃO CIRCULANTE	**212.152.317**	**212.417.197**	**0%**	**81%**
OUTROS CRÉDITOS	116.199.073	116.917.364	1%	45%
INVESTIMENTOS	1.182.473	1.182.503	0%	0%
IMOBILIZADO	94.645.561	94.192.120	0%	36%
INTANGÍVEL	125.211	125.211	0%	0%
TOTAL DO ATIVO	**261.142.213**	**261.820.748**	**0%**	**100%**

O **Ativo das Recuperandas** é composto majoritariamente pelo **Ativo Não Circulante**, que representa **81%** do total em maio de 2026.

O **Ativo Circulante**, por sua vez, corresponde aos **19%** remanescentes do Ativo no mesmo período.

DESCRIÇÃO RUBRICA	30/04/2026	31/05/2026	AH	AV
PASSIVO CIRCULANTE	**570.322.391**	**571.762.206**	**0%**	**218%**
FORNECEDORES	23.432.768	24.289.490	4%	9%
EMPRÉSTIMOS E FINANCIAMENTOS	443.564.730	443.743.121	0%	169%
OBRIGAÇÕES TRIBUTARIAS	217.567	237.125	9%	0%
OBRIGAÇÕES TRAB E PREVIDENCIÁRIAS	82.881	126.200	52%	0%
OBRIGAÇÕES DIVERSAS	103.024.446	103.366.271	0%	39%
PASSIVO NÃO CIRCULANTE	**2.581.197**	**2.581.197**	**0%**	**1%**
PASSIVO EXIGÍVEL A LONGO PRAZO	2.581.197	2.581.197	0%	1%
PATRIMÔNIO LÍQUIDO	**(311.761.375)**	**(312.522.655)**	**0%**	**-119%**
CAPITAL SOCIAL	1.400.000	1.400.000	0%	1%
PREJUÍZOS ACUMULADOS	(315.672.583)	(314.366.983)	0%	-120%
RESULTADO DO PERÍODO	2.511.207	444.328	-82%	0%
TOTAL DO PASSIVO + PL	**261.142.213**	**261.820.748**	**0%**	**100%**

Destaca-se que as Empresas apresentam **Passivo a Descoberto**, indicando que o **montante das obrigações supera o total de ativos.**

O **Passivo Circulante** registrou incremento de **0,3%**, passando de **R$ 570.322 mil** em abril/26 para **R$ 571.762 mil** em maio/26, representando **218% do total**.

O **Passivo Não Circulante** se manteve estável com saldo de **R$ 2.581 mil.**

9. ANÁLISE ECONÔMICO-FINANCEIRA - AGROPECUÁRIA

DEMONSTRATIVO DE RESULTADO

A seguir, apresenta-se a composição do **Resultado Líquido do Período Desacumulado**, com base no Balancete de Verificação do mês em análise, comparado aos períodos anteriores.

RUBRICA	abr/26	mai/26	AH
RECEITA BRUTA	**4.644.099**	**1.517.700**	**-67%**
(-) DEDUÇÕES DA RECEITA BRUTA	**(4.639)**	**-**	-100%
(=) RECEITA LÍQUIDA	**4.639.460**	**1.517.700**	**-67%**
(-) CUSTOS	**(36.982)**	**(188.750)**	410%
(=) RESULTADO OPERACIONAL LÍQUIDO	**4.602.478**	**1.328.950**	**-71%**
(-) DESPESAS OPERACIONAIS	**(2.086.578)**	**(882.297)**	-58%
(-) DESPESAS COM PESSOAL	(133.940)	(51.462)	-62%
(-) DESPESAS COM VENDA	(92.703)	(59.385)	-36%
(-) DESPESAS ADMINISTRATIVAS	(34.927)	(27.350)	-22%
(-) DESPESAS TRIBUTÁRIAS	(52.818)	(63.295)	20%
(-) DESPESAS GERAIS	(1.772.190)	(756.266)	-57%
(+) OUTRAS RECEITAS	-	75.462	-
(=) RESULTADO ANTES DO RES. FINANCEIRO	**2.515.900**	**446.654**	**-82%**
(+) RECEITAS FINANCEIRAS	(1.121)	-	-100%
(-) DESPESAS FINANCEIRAS	(3.571)	(2.326)	-35%
(=) RESULTADO ANTES DO IR E CSLL	2.511.207	444.328	**-82%**
(-) IR e CSLL	-	-	-
(=) RESULTADO LÍQUIDO DO EXERCÍCIO	**2.511.207**	**444.328**	**-82%**

DEMONSTRAÇÃO DE RESULTADO

A **Receita Bruta** totalizou **R$ 1.517 mil** em maio/26, apresentando redução de **-67%** em relação a abril/26 (**R$ 4.644 mil**). No período, não houve deduções sobre a receita bruta, de modo que a **Receita Líquida** também atingiu **R$ 1.517 mil** (**-67%**).

Os **Custos** somaram **R$ 188 mil** em maio/26, apresentando alta de **410%** em relação a abril/26 (**R$ 37 mil**), resultando em um **Resultado Operacional Líquido** positivo de **R$ 1.328 mil** (**-71%**).

As **Despesas Operacionais** totalizaram **R$ 882 mil** em maio/26, recuo de **-58%** em relação a abril/26.

As **Despesas com Pessoal** somaram **R$ 51 mil (-62%)**, as **Despesas com Vendas R$ 59 mil (-36%)**, as **Despesas Administrativas R$ 27 mil (-22%)** e as **Despesas Gerais R$ 756 mil (-57%)**, ao passo que as **Despesas Tributárias** subiram para **R$ 63 mil (+20%)**. Registrou-se, ainda, receita de **R$ 75 mil** a título de **Outras Receitas**, sem correspondência em abril/26.

Com isso, o **Resultado Antes do Resultado Financeiro** foi positivo em **R$ 446 mil (-82%)**.

No **Resultado Financeiro**, apurou-se resultado líquido negativo, com **Receitas Financeiras** nulas no período (**-100%**) e **Despesas Financeiras** de **R$ 2 mil (-35%)**.

Como consequência, o **Resultado Líquido do Exercício** encerrou positivo em **R$ 444 mil** em maio/26, redução de **-82%** em relação a abril/26 (**R$ 2.511 mil**).

9. ANÁLISE ECONÔMICO-FINANCEIRA - BALSAS

BALANÇO PATRIMONIAL

A seguir, apresenta-se a evolução do Ativo e Passivo com base nos Balancetes de Verificação do mês em análise, comparado aos períodos anteriores.

RUBRICA	30/04/2026	31/05/2026	AH	AV
ATIVO CIRCULANTE	**16.570.134**	**13.182.665**	**-20%**	**63%**
DISPONÍVEIS	2.000.480	1.541.681	-23%	7%
DUPLICATAS A RECEBER	5.479.129	2.653.804	-52%	13%
OUTROS CRÉDITOS	758.823	773.886	2%	4%
ESTOQUES	389.538	407.306	5%	2%
DESPESAS ANTECIPADAS	57.515	57.515	0%	0%
CONTA TRANSITORIA	7.884.650	7.748.472	-2%	37%
ATIVO NÃO CIRCULANTE	**7.738.390**	**7.613.163**	**-2%**	**37%**
OUTROS CRÉDITOS	6.221.398	6.258.024	1%	30%
IMOBILIZADO	848.066	882.443	4%	4%
INTANGÍVEL	668.925	472.695	-29%	2%
TOTAL DO ATIVO	**24.308.524**	**20.795.827**	**-14%**	**100%**

O **Ativo das Recuperandas** é composto majoritariamente pelo **Ativo Circulante**, que representa **63%** do total em maio de 2026.

O **Ativo Não Circulante**, por sua vez, corresponde aos **37%** remanescentes do Ativo no mesmo período.

DESCRIÇÃO RUBRICA	30/04/2026	31/05/2026	AH	AV
PASSIVO CIRCULANTE	**28.095.060**	**25.195.156**	**-10%**	**121%**
FORNECEDORES	2.475.231	2.475.719	0%	12%
EMPRÉSTIMOS E FINANCIAMENTOS	13.816.283	13.347.337	-3%	64%
OBRIGAÇÕES TRIBUTARIAS	1.704.446	1.816.200	7%	9%
OBRIGAÇÕES TRAB E PREVIDENCIÁRIAS	2.999.501	3.286.120	10%	16%
OBRIGAÇÕES DIVERSAS	7.099.600	4.269.780	-40%	21%
PASSIVO NÃO CIRCULANTE	**3.049.754**	**3.049.754**	**0%**	**15%**
PASSIVO EXIGÍVEL A LONGO PRAZO	245.598	245.598	0%	1%
EMPRÉSTIMOS E FINANCIAMENTOS	1.621.330	1.621.330	0%	8%
PARCELAMENTO TRIBUTARIO	1.182.826	1.182.826	0%	6%
PATRIMÔNIO LÍQUIDO	**(6.836.290)**	**(7.449.083)**	**9%**	**-36%**
CAPITAL SOCIAL	818.000	818.000	0%	4%
PREJUÍZOS ACUMULADOS	(7.890.285)	(7.928.958)	0%	-38%
RESULTADO DO PERÍODO	235.996	(338.125)	-243%	-2%
TOTAL DO PASSIVO + PL	**24.308.524**	**20.795.827**	**-14%**	**100%**

Destaca-se que as Empresas apresentam **Passivo a Descoberto**, indicando que o **montante das obrigações supera o total de ativos.**

O **Passivo das Recuperandas** é composto majoritariamente pelo **Passivo Circulante**, que representa **121%** do total do passivo e patrimônio líquido em maio de 2026.

O **Passivo Não Circulante**, por sua vez, representou **15%** do passivo total em maio de 2026.

9. ANÁLISE ECONÔMICO-FINANCEIRA - BALSAS

DEMONSTRATIVO DE RESULTADO

A seguir, apresenta-se a composição do **Resultado Líquido do Período Desacumulado**, com base no Balancete de Verificação do mês em análise, comparado aos períodos anteriores.

RUBRICA	abr/26	mai/26	AH
RECEITA BRUTA	**1.316.205**	**1.192.962**	**-9%**
(-) DEDUÇÕES DA RECEITA BRUTA	(50.509)	(112.481)	123%
(=) RECEITA LÍQUIDA	**1.265.696**	**1.080.481**	**-15%**
(-) CUSTOS	**(131.193)**	**(169.721)**	29%
(=) RESULTADO OPERACIONAL LÍQUIDO	**1.134.504**	**910.760**	**-20%**
(-) DESPESAS OPERACIONAIS	**(897.289)**	**(1.242.543)**	38%
(-) DESPESAS COM PESSOAL	(364.701)	(514.737)	41%
(-) DESPESAS COM VENDA	(24.842)	(64.653)	160%
(-) DESPESAS ADMINISTRATIVAS	-	(19.109)	-
(-) DESPESAS TRIBUTÁRIAS	(732)	(115.621)	15685%
(-) DESPESAS GERAIS	(507.013)	(528.423)	4%
(=) RESULTADO ANTES DO RES. FINANCEIRO	**237.215**	**(331.783)**	**-240%**
(-) DESPESAS FINANCEIRAS	(1.219)	(6.342)	420%
(=) RESULTADO ANTES DO IR E CSLL	235.996	(338.125)	**-243%**
(-) IR e CSLL	-	-	-
(=) RESULTADO LÍQUIDO DO EXERCÍCIO	**235.996**	**(338.125)**	**-243%**

DEMONSTRAÇÃO DE RESULTADO

A **Receita Bruta** totalizou **R$ 1.192 mil** em maio/26, apresentando redução de **-9%** em relação a abril/26 (**R$ 1.316 mil**). Após as deduções de **R$ 112 mil**, a **Receita Líquida** atingiu **R$ 1.080 mil** no período (**-15%**).

Os **Custos** somaram **R$ 170 mil** em maio/26, alta de **29%** em relação a abril/26, resultando em um **Resultado Operacional Líquido** positivo de **R$ 910 mil** (**-20%**).

As **Despesas Operacionais** totalizaram **R$ 1.242 mil** em maio/26, alta de **38%** em relação a abril/26.

As **Despesas com Pessoal** somaram **R$ 514 mil (+41%)**, as **Despesas com Vendas R$ 64 mil (+160%)**, as **Despesas Gerais R$ 528 mil (+4%)** e passou a haver **Despesas Administrativas** de **R$ 19 mil**, sem correspondência em abril/26. As **Despesas Tributárias** apresentaram o maior salto do período, de **R$ 732** para **R$ 115 mil**. Com isso, o **Resultado Antes do Resultado Financeiro**, que em abril/26 era positivo em **R$ 237 mil**, passou a **negativo em R$ 332 mil** em maio/26.

No **Resultado Financeiro**, apurou-se resultado negativo de **R$ 6 mil**, composto integralmente por **Despesas Financeiras**, ante **R$ 1 mil** em abril/26 (**+420%**).

Como consequência, o **Resultado Líquido do Exercício**, positivo em **R$ 235 mil** em abril/26, passou a **prejuízo de R$ 338 mil** em maio/26.

9. ANÁLISE ECONÔMICO-FINANCEIRA - TRANSP. E LOCAÇÃO

BALANÇO PATRIMONIAL

A seguir, apresenta-se a evolução do Ativo e Passivo com base nos Balancetes de Verificação do mês em análise, comparado aos períodos anteriores.

RUBRICA	30/04/2026	31/05/2026	AH	AV
ATIVO CIRCULANTE	**741.184**	**372.403**	**-50%**	**39%**
DISPONÍVEIS	290.371	275.924	-5%	29%
DUPLICATAS A RECEBER	412.737	56.372	-86%	6%
OUTROS CRÉDITOS	5.303	7.335	38%	1%
APLICAÇÕES FINANCEIRAS	28.421	28.421	0%	3%
ESTOQUES	4.352	4.352	0%	0%
ATIVO NÃO CIRCULANTE	**802.446**	**591.880**	**-26%**	**61%**
OUTROS CRÉDITOS	802.446	591.880	-26%	61%
TOTAL DO ATIVO	**1.543.630**	**964.283**	**-38%**	**100%**

O **Ativo da Recuperanda** é composto pelo **Ativo Circulante**, que representa **39%** do total em maio de 2026.

O **Ativo Não Circulante**, por sua vez, corresponde aos **61%** remanescentes do Ativo no mesmo período.

DESCRIÇÃO RUBRICA	30/04/2026	31/05/2026	AH	AV
PASSIVO CIRCULANTE	**2.339.111**	**1.788.809**	**-24%**	**186%**
FORNECEDORES	94.081	119.213	27%	12%
EMPRÉSTIMOS E FINANCIAMENTOS	778.600	661.708	-15%	69%
OBRIGAÇÕES TRIBUTARIAS	28.206	31.706	12%	3%
OBRIGAÇÕES TRAB E PREVIDENCIÁRIAS	18.797	21.702	15%	2%
OBRIGAÇÕES DIVERSAS	1.419.428	954.479	-33%	99%
PASSIVO NÃO CIRCULANTE	**494.217**	**640.957**	**30%**	**66%**
PASSIVO EXIGÍVEL A LONGO PRAZO	494.217	640.957	30%	66%
PATRIMÔNIO LÍQUIDO	**(1.289.698)**	**(1.465.482)**	**14%**	**-152%**
CAPITAL SOCIAL	25.717	25.717	0%	3%
PREJUÍZOS ACUMULADOS	(1.297.484)	(1.308.178)	1%	-136%
RESULTADO DO PERÍODO	(17.932)	(183.021)	921%	-19%
TOTAL DO PASSIVO + PL	**1.543.630**	**964.283**	**-38%**	**100%**

Destaca-se que a Empresa apresenta **Passivo a Descoberto**, indicando que o **montante das obrigações supera o total de ativos.**

O **Passivo da Recuperanda** é composto majoritariamente pelo **Passivo Circulante**, que representa **186%** do total do passivo e patrimônio líquido em maio de 2026.

O **Passivo Não Circulante**, por sua vez, representou **66%** do passivo total em maio de 2026.

9. ANÁLISE ECONÔMICO-FINANCEIRA - TRANSP. E LOCAÇÃO

DEMONSTRATIVO DE RESULTADO

A seguir, apresenta-se a composição do **Resultado Líquido do Período Desacumulado**, com base no Balancete de Verificação do mês em análise, comparado aos períodos anteriores.

RUBRICA	abr/26	mai/26	AH
RECEITA BRUTA	**316.634**	**376.399**	**19%**
(-) DEDUÇÕES DA RECEITA BRUTA	(3.924)	(52.267)	1232%
(=) RECEITA LÍQUIDA	**312.710**	**324.132**	**4%**
(-) CUSTOS	(78.793)	(197.413)	151%
(=) RESULTADO OPERACIONAL LÍQUIDO	**233.917**	**126.719**	**-46%**
(-) DESPESAS OPERACIONAIS	**(251.538)**	**(309.178)**	23%
(-) DESPESAS COM PESSOAL	(7.700)	(9.414)	22%
(-) DESPESAS COM VENDA	(66.675)	(100.789)	51%
(-) DESPESAS TRIBUTÁRIAS	(28.626)	(2.449)	-91%
(-) DESPESAS GERAIS	(148.538)	(196.526)	32%
(=) RESULTADO ANTES DO RES. FINANCEIRO	**(17.621)**	**(182.459)**	**935%**
(-) DESPESAS FINANCEIRAS	(311)	(563)	81%
(=) RESULTADO ANTES DO IR E CSLL	**(17.932)**	**(183.021)**	**921%**
(-) IR e CSLL	-	-	-
(=) RESULTADO LÍQUIDO DO EXERCÍCIO	**(17.932)**	**(183.021)**	**921%**

DEMONSTRAÇÃO DE RESULTADO

A **Receita Bruta** totalizou **R$ 376 mil** em maio/26, incremento de **19%** em relação a abril/26 (**R$ 317 mil**). Após as deduções de **R$ 52 mil**, a **Receita Líquida** atingiu **R$ 324 mil** no período (**+4%**).

Os **Custos** somaram **R$ 197 mil** em maio/26, alta de **151%** em relação a abril/26, resultando em **Resultado Operacional Líquido** positivo de **R$ 126 mil** (**-46%**).

As **Despesas Operacionais** totalizaram **R$ 309 mil** em maio/26, alta de **23%** em relação a abril/26. As **Despesas com Venda** somaram **R$ 100 mil (+51%)**, as **Despesas Gerais R$ 196 mil (+32%)** e as **Despesas com Pessoal R$ 9 mil (+22%)**, ao passo que as **Despesas Tributárias** recuaram para **R$ 2 mil (-91%)**.

Com isso, o **Resultado Antes do Resultado Financeiro**, negativo em **-R$ 18 mil** em abril/26, aprofundou-se para **-R$ 182 mil** em maio/26.

No **Resultado Financeiro**, apurou-se resultado negativo de **-R$ 563**, composto integralmente por **Despesas Financeiras**, ante **-R$ 311** em abril/26 (**+81%**).

Como consequência, o **Resultado Líquido do Exercício** encerrou negativo em **-R$ 183 mil** em maio/26, aumento do prejuízo de **921%** em relação a abril/26 (**-R$ 17 mil**).

9. ANÁLISE ECONÔMICO-FINANCEIRA - MINERAÇÃO

BALANÇO PATRIMONIAL

A seguir, apresenta-se a evolução do Ativo e Passivo com base nos Balancetes de Verificação do mês em análise, comparado aos períodos anteriores.

RUBRICA	30/04/2026	31/05/2026	AH	AV
ATIVO CIRCULANTE	**11.066.741**	**8.703.707**	**-21%**	**27%**
DISPONÍVEIS	1.338.008	1.810.265	35%	6%
DUPLICATAS A RECEBER	3.902.327	1.066.145	-73%	3%
OUTROS CRÉDITOS	2.186.288	2.186.288	0%	7%
ESTOQUES	3.640.118	3.641.009	0%	11%
ATIVO NÃO CIRCULANTE	**23.158.698**	**23.099.686**	**0%**	**73%**
OUTROS CRÉDITOS	9.535.647	9.736.082	2%	31%
INVESTIMENTOS	469.186	469.186	0%	1%
IMOBILIZADO	13.153.865	12.894.417	-2%	41%
TOTAL DO ATIVO	**34.225.439**	**31.803.393**	**-7%**	**100%**

O **Ativo da Recuperanda** é composto majoritariamente pelo **Ativo Não Circulante**, que representa **73%** do total em maio de 2026.

O **Ativo Circulante**, por sua vez, corresponde aos **27%** remanescentes do Ativo no mesmo período.

DESCRIÇÃO RUBRICA	30/04/2026	31/05/2026	AH	AV
PASSIVO CIRCULANTE	**22.075.634**	**18.947.548**	**-14%**	**60%**
FORNECEDORES	1.456.460	3.564.481	145%	11%
EMPRÉSTIMOS E FINANCIAMENTOS	8.299.025	8.199.319	-1%	26%
OBRIGAÇÕES TRIBUTARIAS	2.828.625	2.771.168	-2%	9%
OBRIGAÇÕES DIVERSAS	9.491.524	4.412.580	-54%	14%
PASSIVO NÃO CIRCULANTE	**6.797.699**	**6.797.699**	**0%**	**21%**
EMPRÉSTIMOS E FINANCIAMENTOS	6.797.699	6.797.699	0%	21%
PATRIMÔNIO LÍQUIDO	**5.352.106**	**6.058.146**	**13%**	**19%**
CAPITAL SOCIAL	200.000	200.000	0%	1%
LUCROS ACUMULADOS	3.852.316	4.941.203	28%	16%
RESULTADO DO PERÍODO	1.299.791	916.942	-29%	3%
TOTAL DO PASSIVO + PL	**34.225.439**	**31.803.393**	**-7%**	**100%**

O **Passivo da Recuperanda** é composto majoritariamente pelo **Passivo Circulante**, que representa **60%** do total do passivo e patrimônio líquido em maio de 2026.

O **Passivo Não Circulante**, por sua vez, representa **21%** do passivo total em maio de 2026.

9. ANÁLISE ECONÔMICO-FINANCEIRA - MINERAÇÃO

DEMONSTRATIVO DE RESULTADO

A seguir, apresenta-se a composição do **Resultado Líquido do Período Desacumulado**, com base no Balancete de Verificação do mês em análise, comparado aos períodos anteriores.

RUBRICA	abr/26	mai/26	AH
RECEITA BRUTA	**3.176.693**	**5.275.165**	**66%**
(-) DEDUÇÕES DA RECEITA BRUTA	(90.648)	(64.808)	-29%
(=) RECEITA LÍQUIDA	**3.086.045**	**5.210.357**	**69%**
(-) CUSTOS	(385.432)	(412.376)	7%
(=) RESULTADO OPERACIONAL LÍQUIDO	**2.700.612**	**4.797.980**	**78%**
(-) DESPESAS OPERACIONAIS	**(1.400.832)**	**(3.880.861)**	**177%**
(-) DESPESAS COM PESSOAL	(2.346)	-	-100%
(-) DESPESAS COM VENDA	(179.493)	(166.223)	-7%
(-) DESPESAS TRIBUTÁRIAS	(10.042)	(22.802)	127%
(-) DESPESAS GERAIS	(1.208.950)	(3.691.837)	205%
(+) RECEITAS NÃO OPERACIONAIS	**-**	892	100%
(=) RESULTADO ANTES DO RES. FINANCEIRO	**1.299.781**	**918.010**	**-29%**
(+) RECEITAS FINANCEIRAS	885	-	-100%
(-) DESPESAS FINANCEIRAS	(875)	(1.068)	22%
(=) RESULTADO ANTES DO IR E CSLL	**1.299.791**	**916.942**	**-29%**
(-) IR e CSLL	-	-	-
(=) RESULTADO LÍQUIDO DO EXERCÍCIO	**1.299.791**	**916.942**	**-29%**

DEMONSTRAÇÃO DE RESULTADO

A **Receita Bruta** totalizou **R$ 5.275 mil** em maio/26, incremento de **66%** em relação a abril/26 (**R$ 3.176 mil**). Após as deduções de **R$ 64 mil**, a **Receita Líquida** atingiu **R$ 5.210 mil** no período (**+69%**).

Os **Custos** somaram **R$ 412 mil** em maio/26, alta de **7%** em relação a abril/26, resultando em **Resultado Operacional Líquido** positivo de **R$ 4.797 mil** (**+78%**).

As **Despesas Operacionais** totalizaram **R$ 3.880 mil** em maio/26, alta de **177%** em relação a abril/26. As **Despesas Gerais** somaram **R$ 3.691 mil (+205%)** e as **Despesas Tributárias R$ 22 mil (+127%)**, ao passo que as **Despesas com Venda** recuaram para **R$ 166 mil (-7%)** e as **Despesas com Pessoal** não apresentaram saldo no período (**-100%**), ante R$ 2 mil em abril/26.

Registrou-se, ainda, **Receitas Não Operacionais** de **R$ 892**, sem correspondência em abril/26. Com isso, o **Resultado Antes do Resultado Financeiro** foi positivo em **R$ 918 mil (-29%)**.

No **Resultado Financeiro**, apurou-se resultado negativo de **-R$ 1.068**, composto integralmente por **Despesas Financeiras.**

Como consequência, o **Resultado Líquido do Exercício** encerrou positivo em **R$ 916 mil** em maio/26, redução de **-29%** em relação a abril/26 (**R$ 1.299 mil**).

9. ANÁLISE ECONÔMICO-FINANCEIRA - HOLDING

BALANÇO PATRIMONIAL E DEMONSTRATIVO DE RESULTADO

A seguir, apresenta-se a evolução do Ativo e Passivo com base nos Balancetes de Verificação do mês em análise, comparado aos períodos anteriores.

RUBRICA	30/04/2026	31/05/2026	AH	AV
ATIVO NÃO CIRCULANTE	**16.000.000**	**16.000.000**	**0%**	**100%**
IMOBILIZADO	16.000.000	16.000.000	0%	100%
TOTAL DO ATIVO	**16.000.000**	**16.000.000**	**0%**	**100%**

O **Ativo da Recuperanda** é composto pelo **Ativo não Circulante**, que representa **100%** do total em maio de 2026.

DESCRIÇÃO RUBRICA	30/04/2026	31/05/2026	AH	AV
PASSIVO CIRCULANTE	**10.000.000**	**10.000.000**	**0%**	**63%**
FORNECEDORES	10.000.000	10.000.000	0%	63%
PATRIMÔNIO LÍQUIDO	**6.000.000**	**6.000.000**	**0%**	**38%**
CAPITAL SOCIAL	6.000.000	6.000.000	0%	38%
TOTAL DO PASSIVO + PL	**16.000.000**	**16.000.000**	**0%**	**100%**

O **Passivo da Recuperanda** é composto majoritariamente pelo Passivo Circulante, que representa **63%** do total do passivo e patrimônio líquido em maio de 2026.

O **Patrimônio Líquido** representa **38%** do saldo no período.

Outrossim, os balancetes de verificação encaminhados a esta Administração Judicial não apresentaram registros de **receitas, despesas ou custos** referentes aos períodos analisados.

10. PONTOS DE ATENÇÃO

RMA MAIO.26 (COMPETÊNCIA MAR.26):

- Não foram encaminhadas as **folhas de pagamento** e **relações de empregados** referentes à competência de **março de 2026** dos Recuperandos Márcio, Nádia, Rodrigo, Sirlana e Lopes.

- Outrossim, não foram encaminhados os **balancetes contábeis** da **Managui Agropecuária Ltda.** e da **II de Abril Holding de Participações Ltda.** referentes à competência de março.26.

RMA JUNHO.26 (COMPETÊNCIA ABR.26):

- Não foram encaminhadas as **folhas de pagamento** e **relações de empregados** referentes à competência de **abril de 2026** dos Recuperandos Márcio, Nádia, Rodrigo, Sirlana e Lopes.

RMA JULHO.26 (COMPETÊNCIA MAI.26):

- Persiste, nas Recuperandas pessoas físicas do grupo, o **zeramento de resultado** nas Demonstrações de Resultado, questão já identificada em meses anteriores.

Tão logo recebidas as respostas, esta Administração Judicial irá analisá-las e apresentar as considerações pertinentes em próximo Relatório Mensal de Atividades.

11. OUTRAS INFORMAÇÕES

STAY PERIOD

O ***stay period*** corresponde ao prazo legal de **180 dias** durante o qual permanecem **suspensas todas as ações e execuções** movidas contra a Recuperanda.

Data de início: 16/09/2025
Situação: vigente (prorrogado).

CONSOLIDAÇÃO SUBSTANCIAL

As Recuperandas operam sob o regime de **consolidação substancial**, conforme determinado no processo de Recuperação Judicial.

HONORÁRIOS ADMINISTRAÇÃO JUDICIAL

Até a data da elaboração deste Relatório, os **honorários devidos à Administração Judicial estavam em dia.**

CONSULTA PROTESTOS

Foi realizada (em 14/07/2026) consulta ao **Banco Nacional de Dados de Protestos – CENPROT**, mantido pelos cartórios de protesto de títulos. **Foram identificados protestos ativos** em nome das Recuperandas.

CARTÓRIO	CNPJ	QTD. TÍTULOS
Centro Oeste Navegações Ltda	02.679.237/0001-76	4
Gusmin Transportes e Locações Ltda	11.820.769/0001-72	93
Lopes Navegação e Turismo Ltda	10.755.833/0001-16	2
Managui Agropecuária Ltda	16.527.242/0001-78	4
Nordeste Navegações Ltda	07.289.684/0001-32	84
Roma Mineração Ltda	41.778.613/0001-31	29
Gustavo Doerner Lopes	048.723.141-40	3
Márcio José Dias Lopes	626.953.391-00	12
Nádia Regina Doerner Lopes	858.096.751-15	1
Rodrigo Doerner	862.853.001-00	29
Sirlana de Souza Doerner	345.741.581-15	1
TOTAL		**262**

Consulta realizada em: https://www.pesquisaprotesto.com.br/

12. CONSIDERAÇÕES FINAIS

Isso posto, a Administração Judicial, em cumprimento ao artigo 22, inciso II, alínea *c*, da Lei 11.101/2005, apresenta o Relatório Mensal de Atividades do **Grupo LD.**

No mais, informa que os Relatórios são disponibilizados no site www.cataliseaj.com.br e coloca-se à disposição para eventuais esclarecimentos.

Sinop/MT, 31 de julho de 2026.

Júlio Alfredo de Almeida
OAB/RS 24.023

Janice Cainelli de Almeida
OAB/RS 22.257

Juliana Cainelli de Almeida
OAB/RS 97.853

Fábio Cainelli de Almeida
OAB/RS 106.886

Mauricio Andorffy de Souza
OAB/RS 109.590

Otávio Hardtke Boaventura
OAB/RS 124.849

Josiane Pereira Machado
CRC/RS 059.503/O

Alex Carlos Scheffer
CRA/RS 056.648/O

Bianca Morais da Silva
OAB/RS 113.625

CATALISE
ADMINISTRAÇÃO JUDICIAL

|Rua Coronel Bordini, nº 360
|Bairro Auxiliadora
|Porto Alegre/RS

|aj@cataliseaj.com.br

|(51) 99835-9740