CATALISE
ADMINISTRAÇÃO JUDICIAL

RELATÓRIO MENSAL DE ATIVIDADES

RECUPERANDAS:
GRUPO ALPES

BOA VISTA – LOCAÇÃO DE VEÍCULOS S/A
EPI – EMPREENDIMENTO PATRIMONIAL INDUSTRIAL LTDA
PRODUTOS QUÍMOS ORION S/A

RECUPERAÇÃO JUDICIAL N. 0071948-65.2025.8.16.0014

COMPETÊNCIA: NOVEMBRO DE 2025
APRESENTADO EM: JANEIRO DE 2026

CATALISE ADMINISTRAÇÃO JUDICIAL

SUMÁRIO

1 CONSIDERAÇÕES INICIAIS

2 CRONOGRAMA PROCESSUAL

3 SOBRE AS RECUPERANDAS

4 VERIFICAÇÃO DAS ATIVIDADES

5 REGISTROS DAS ATIVIDADES

6 PASSIVO CONTINGENTE

7 PASSIVO CONCURSAL

8 ANÁLISE ECONÔMICO-FINANCEIRA

9 PONTOS DE ATENÇÃO

10 OUTRAS INFORMAÇÕES

11 CONSIDERAÇÕES FINAIS

1. CONSIDERAÇÕES INICIAIS

O presente Relatório Mensal de Atividade foi elaborado **com base nas informações e documentações mensais encaminhadas pelas Recuperandas**, incluindo os **balancetes de verificação contábeis mensais.**

Cumpre inferir que os demonstrativos analisados **não foram submetidos a auditoria independente**, motivo pelo qual **não é possível assegurar integralmente a exatidão, integridade ou completude das informações** prestadas pelas Devedoras.

Os números da Análise Econômico-Financeira Combinada apresentados neste Relatório foram elaborados por esta Equipe por meio de somatório de cada rubrica dos balancetes mensais das Devedoras. Isto é, **não se trata de Demonstração Consolidada elaborada à luz do CPC 36** (Comitê de Pronunciamentos Contábeis Demonstrações Consolidadas) pelos responsáveis pela contabilidade das Devedoras.

Urge ressaltar que a escrituração contábil elaborada pelas Empresas deve levar em consideração as normas contábeis normalmente aceitas. Assim, **possível que o saldo contábil de certas rubricas não coincidam com o valor atual de mercado dos ativos.** A exemplo das contas de Imobilizado e Intangível. Não sendo permitida reavaliação de bens tangíveis e intangíveis, devido às disposições contidas na Lei n.º 11.638/2007, que alterou a Lei n.º 6.404/1976, o saldo contábil apresentado pode não coincidir com o valor de mercado atual dos bens, motivo pelo qual se faz importante analisar outros documentos, como o Laudo de avaliação dos bens e ativos das Empresas.

As informações apresentadas estão expressas em **reais (R$), salvo mencionado.**

DOCUMENTAÇÃO MENSAL

No que tange à apresentação dos documentos mensais, conforme estipulado no artigo 52, inciso IV, da Lei nº 11.101/2005, até o momento da conclusão deste Relatório Mensal de Atividades (RMA), estavam pendentes os seguintes documentos (destacado em vermelho):

Documentos	Período	Status
Breve Resumo da Operação	out/25	✓
Balancete mensal em PDF Assinado pelo Contador e Responsável Legal	out/25	✓
Balancete Mensal em Excel	out/25	☒
Razão Geral do Mês do Balancete	out/25	✓
Comprovante de Pagamento dos Impostos	out/25	☒
Comprovante do Pagamento de Encargos Sociais	out/25	☒
Comprovante de Pagamento de Parcelamentos de Encargos e Impostos	out/25	☒
Relatórios Mensais Órgãos Federais, Estaduais e Municipais dos Parcelamentos	out/25	✓
Conciliação Contábil das Rubricas de Impostos e Encargos Sociais	out/25	☒
Folha de Pagamento do Mês em PDF	out/25	☒
Comprovação de Pagamento dos Funcionários	out/25	☒
Relatório Jurídico do Passivo Contingente	out/25	☒
Extrato Bancário do Período	out/25	✓

2. CRONOGRAMA PROCESSUAL

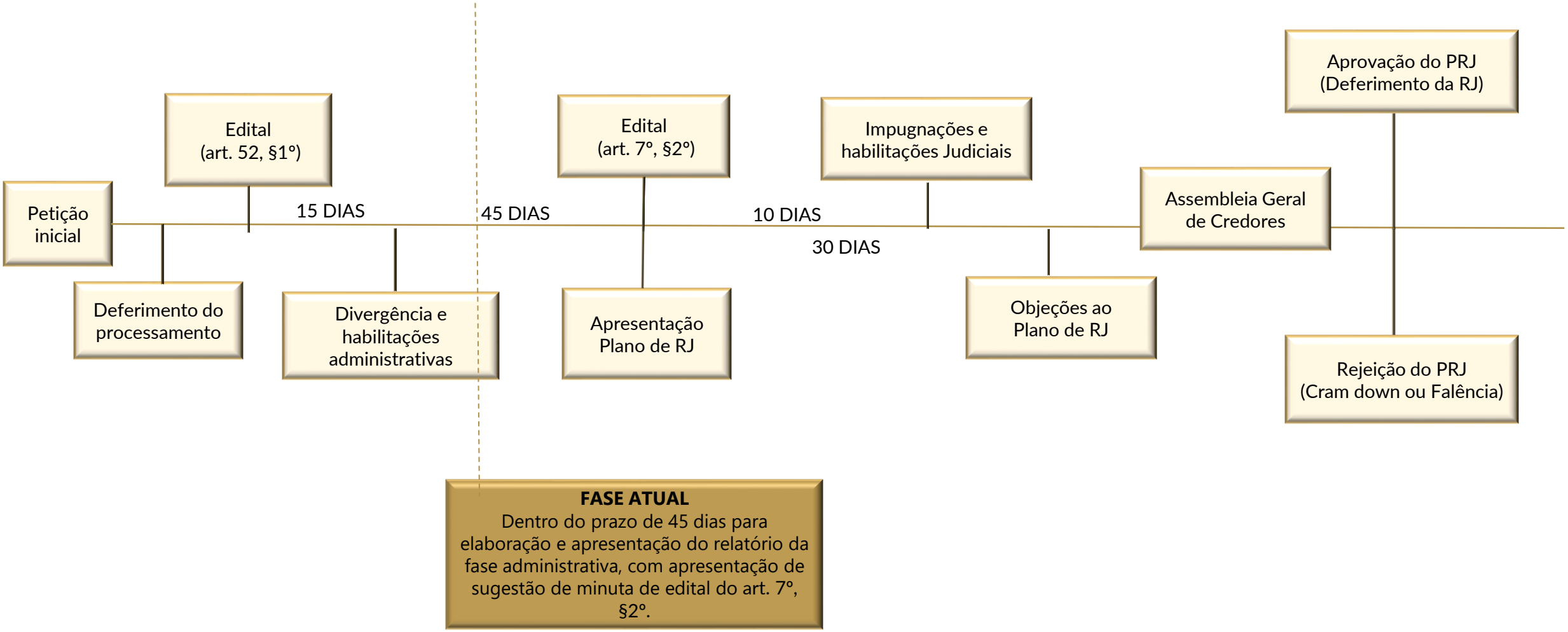

3. SOBRE AS RECUPERANDAS

ATIVIDADE DESEMPENHADA

A **Boa Vista Locações de Veículos S/A** exerce, atualmente, a atividade de **locação de outros meios de transporte** não especificados anteriormente, sem condutor.

Outrossim, a **EPI – Empreendimento Patrimonial Industrial S/A** desenvolve atividade de **holding de instituições não financeiras**.

Por fim, a **Produtos Químicos Orion S/A** exerce atividade de **fabricação de cosméticos e produtos de perfumaria e higiene pessoal**.

LOCALIZAÇÃO

A Recuperanda **Boa Vista Locações de Veículos S/A** possui sua matriz no município de **Apucarana/PR**, localizada na Estrada do Rio Bom, KM 4, S/N, Sala E/DT.

Já a Recuperanda **EPI – Empreendimento Patrimonial Industrial LTDA** possui sua matriz em **Curitiba/PR**, situada na Avenida Sete de Setembro, 2775.

Por sua vez, a Recuperanda **Produtos Químicos Orion S/A** possui sua matriz em **Apucarana/PR**, localizada na Rua Dr. Oswaldo Cruz, 1111, Andar 2, Sala 210, Edifício Planalto.

COMPOSIÇÃO SOCIETÁRIA

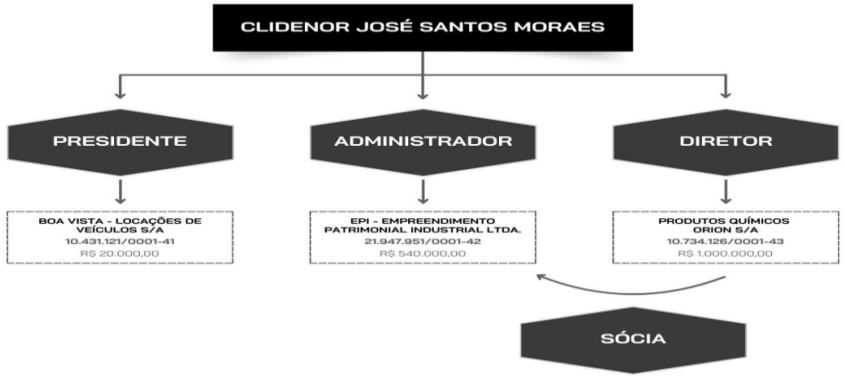

CAUSAS DA CRISE

De acordo com a exordial, o **Grupo Alpes** ingressou com pedido de Recuperação Judicial em razão de uma **combinação de fatores que afetaram** significativamente sua **liquidez**. Entre os principais pontos, destacam-se:

- Mudanças competitivas e pressão comercial.
- Pandemia e efeitos posteriores.
- Aumento de custos.
- Cenário macroeconômico desfavorável.
- Deterioração dos indicadores financeiros.
- Causas centrais da crise.
- Perspectiva e viabilidade.

3. SOBRE AS RECUPERANDAS

QUADRO FUNCIONAL

Apresenta-se, a seguir, a evolução do quadro funcional das Recuperandas, conforme informações encaminhadas por suas administrações. De acordo com os relatórios enviados à Administração Judicial, apenas a Recuperanda **Produtos Químicos Orion S/A** apresentou folha de pagamento no período analisado.

- **Agosto de 2025:** 193 funcionários.
- **Setembro de 2025:** 198 funcionários.
- **Outubro de 2025:** 199 funcionários.

Observa-se, assim, um **crescimento gradual no quadro funcional**, com adição de **6 colaboradores** entre agosto e outubro de 2025.

Nº DE FUNCIONÁRIOS

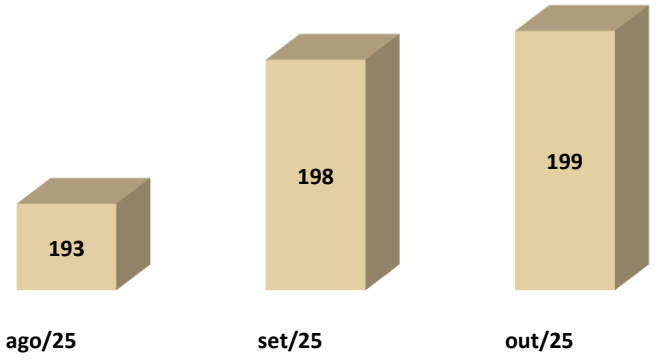

Em **outubro de 2025**, as Recuperandas contavam com **199 colaboradores**, sendo **197 empregados celetistas** e **2 sócios-diretores.**

Apresenta-se, a seguir, a composição do quadro funcional da Recuperanda **Produtos Químicos Orion S/A** no mês de **outubro de 2025**, conforme informações encaminhadas por sua administração.

CARGO	QUANTIDADE	%
Aprendiz	6	3%
Assessor	2	1%
Assistente	1	1%
Auxiliar	23	12%
Conferente	1	1%
Contador	2	1%
Coordenador	2	1%
Diretor	2	1%
Encarregado	10	5%
Gerente	4	2%
Líder de Linhas	3	2%
Mecânico	3	2%
Motorista	13	7%
Operador	28	14%
Saboeiro	1	1%
Separador	2	1%
Servente	1	1%
Serviços Gerais	92	46%
Supervisor	1	1%
Técnico	1	1%
Tesoureiro	1	1%

4. VERIFICAÇÃO DAS ATIVIDADES

Em janeiro de 2026, a equipe técnica da Administração Judicial realizou visita na sede das Recuperandas, sendo acompanhada pelo Sr. Moraes e Sr. André Casagrande (advogado da Recuperanda).

Na oportunidade foi informado que o quadro de funcionário permanece estável, sem alterações, todavia há vagas em aberto para preencher algumas equipes.

Em relação ao faturamento, foi dentro da média mensal do ano de 2025, sendo que a empresa está com melhores expectativas para o faturamento do início de 2026.

Não houve nenhum fato relevante na operação ou alteração na sede do Grupo a ser reportado. Os pagamentos dos fornecedores estão todos em dia, sendo que alguns estão fornecendo algum crédito.

5. REGISTROS DAS ATIVIDADES

Para comprovar as atividades da Recuperanda, foram realizados registros fotográficos e gravações audiovisuais nas instalações, evidenciando que a Recuperanda está mantendo suas atividade.

Através do link https://youtu.be/MwuhPF9TWXE ou do QRCODE abaixo é possível visualizar os últimos registros realizados, da operação da Recuperanda:

SCAN ME!

6. PASSIVO CONTINGENTE

Com relação ao passivo contingente, a Administração Judicial não recebeu documentos referentes ao tópico, razão pela qual deixa de analisar na apresentação do presente relatório.

7. PASSIVO CONCURSAL

Conforme o **Edital previsto no art. 52, § 1º, da Lei nº 11.101/2005**, foi publicada a **primeira relação de credores das Recuperandas**, totalizando **R$ 29.261.187,44**.

CREDORES	VALOR EDITAL ARTIGO 52 , § 1°	%
CLASSE I	R$ 494.355,52	2%
CLASSE II	R$ 0,00	0%
CLASSE III	R$ 26.351.361,17	90%
CLASSE IV	R$ 2.415.470,75	8%
TOTAL	**R$ 29.261.187,44**	**100%**

O passivo sujeito conta com **382 credores**, divididos da seguinte maneira:

- 193 credores de trabalhistas;
- 106 credores quirografários; e
- 83 credores microempresas ou empresas e pequeno porte.

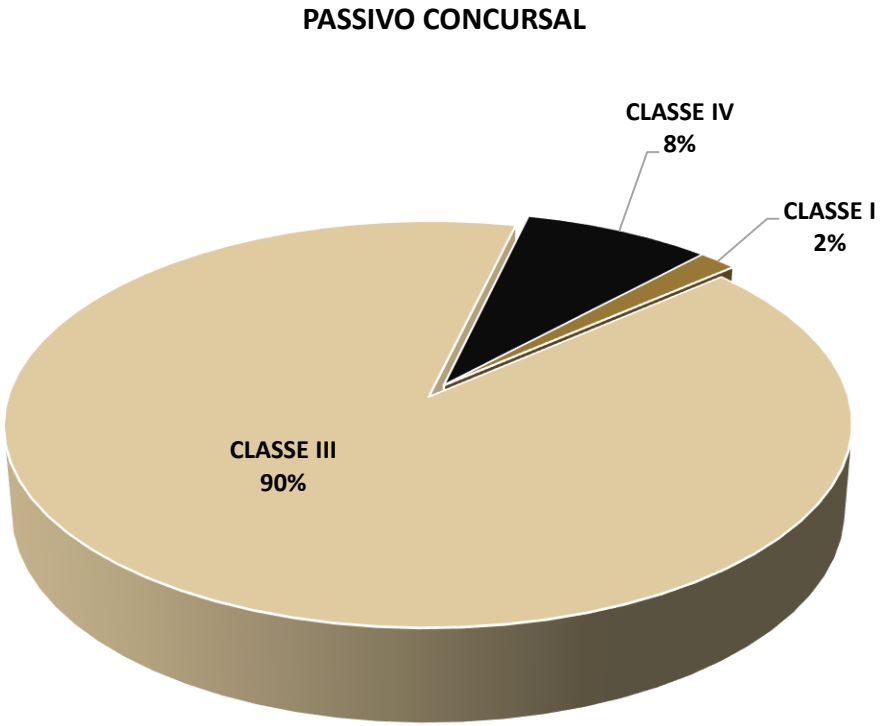

8. ANÁLISE ECONÔMICO-FINANCEIRA - COMBINADO

BALANÇO PATRIMONIAL – ATIVO

Os dados relativos à **evolução** da **composição do Ativo** são apresentados a seguir, com base nas informações extraídas dos Balancetes de Verificação referente ao mês de **novembro de 2025**, bem como nos saldos apurados no mês de outubro de 2025, considerado para fins comparativos.

RUBRICA	31/10/2025	30/11/2025	AH	AV
ATIVO CIRCULANTE	**34.856.325**	**34.138.571**	**-2%**	**55%**
DISPONÍVEIS	3.530.906	6.180.273	75%	10%
DUPLICATAS A RECEBER	6.496.988	4.314.063	-34%	7%
ADIANTAMENTOS	5.701.030	6.874.132	21%	11%
CONTAS A RECEBER	3.128.160	3.130.122	0%	5%
ESTOQUES	11.532.471	9.609.929	-17%	15%
IMPOSTOS A RECUPERAR	4.419.269	4.016.053	-9%	6%
MUTUOS ENTRE EMPRESAS	47.500	14.000	-71%	0%
ATIVO NÃO CIRCULANTE	**28.143.855**	**28.142.566**	**0%**	**45%**
REALIZÁVEL A LONGO PRAZO	3.754.298	3.756.880	0%	6%
INVESTIMENTOS	530.519	550.519	4%	1%
IMOBILIZADO	3.419.506	3.420.634	0%	5%
INTANGÍVEL	718.240	722.988	1%	1%
CONTAS DE COMPENSAÇÃO ATIVA	19.721.292	19.691.544	0%	32%
TOTAL DO ATIVO	**63.000.180**	**62.281.136**	**-1%**	**100%**

O **Ativo das Recuperandas** é composto majoritariamente pelo **Ativo Circulante**, que representa **55%** do total em novembro de 2025.

O **Ativo não Circulante**, por sua vez, corresponde aos **45%** remanescentes do Ativo no mesmo período.

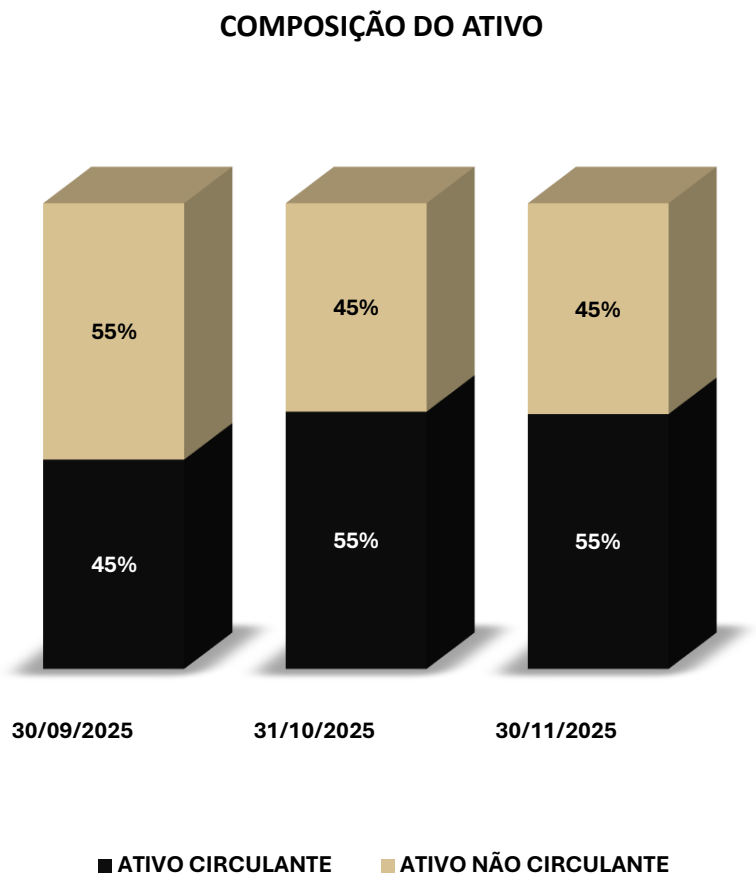

8. ANÁLISE ECONÔMICO-FINANCEIRA - COMBINADO

BALANÇO PATRIMONIAL - PASSIVO

Os dados referentes à **evolução da composição do Passivo** são apresentados a seguir, com informações extraídas do Balancete de Verificação de **novembro de 2025**, bem como nos saldos apurados no mês de outubro de 2025, considerado para fins comparativos.

DESCRIÇÃO RUBRICA	31/10/2025	30/11/2025	AH	AV
PASSIVO CIRCULANTE	**40.807.766**	**41.862.945**	**3%**	**67%**
FORNECEDORES	18.119.805	18.889.279	4%	30%
CONTAS A PAGAR	426.983	426.983	0%	1%
EMPRÉSTIMOS E FINANCIAMENTOS	11.272.949	10.796.592	-4%	17%
BANCOS C/ GARANTIDA	1.782.488	2.336.195	31%	4%
OBRIGAÇÕES SOCIAIS E FISCAIS	7.023.720	7.287.053	4%	12%
TRIBUTOS SOBRE O LUCRO	-	-	-	0%
CREDORES	1.715.491	1.717.691	0%	3%
OBRIGAÇÕES DIVERSAS	466.329	409.153	-12%	1%
PASSIVO NÃO CIRCULANTE	**31.616.128**	**31.590.097**	**0%**	**51%**
CONTAS A PAGAR	9.905.814	9.902.300	0%	16%
OBRIGAÇÕES OPERACIONAIS	968.820	968.820	0%	2%
OBIRGAÇÕES C/ ACIONISTAS	1.091.681	1.079.582	-1%	2%
RECEITAS A APROPRIAR	192.894	212.224	10%	0%
CONTAS DE COMPENSAÇÃO PASSIVA	19.456.919	19.427.171	0%	31%
PATRIMÔNIO LÍQUIDO	**(9.423.714)**	**(11.171.906)**	**19%**	**-18%**
CAPITAL SOCIAL	1.550.900	1.550.900	0%	2%
RESERVA DE CAPITAL	10.589.338	10.589.338	0%	17%
PREJUÍZOS ACUMULADOS	(190.627)	(190.627)	0%	0%
RESULTADO DO PERÍODO	(21.373.325)	(23.121.516)	8%	-37%
TOTAL DO PASSIVO + PL	**63.000.180**	**62.281.136**	**-1%**	**100%**

O passivo das Recuperandas é composto majoritariamente pelo **Passivo Circulante**, que representa **67%** do total em outubro de 2025.

Outrossim, o **Passivo Não Circulante** correspondeu a **51%** do passivo no mesmo período.

Seguindo, o **Patrimônio Líquido** representou **-18%** do total do passivo no período analisado.

COMPOSIÇÃO DO PASSIVO

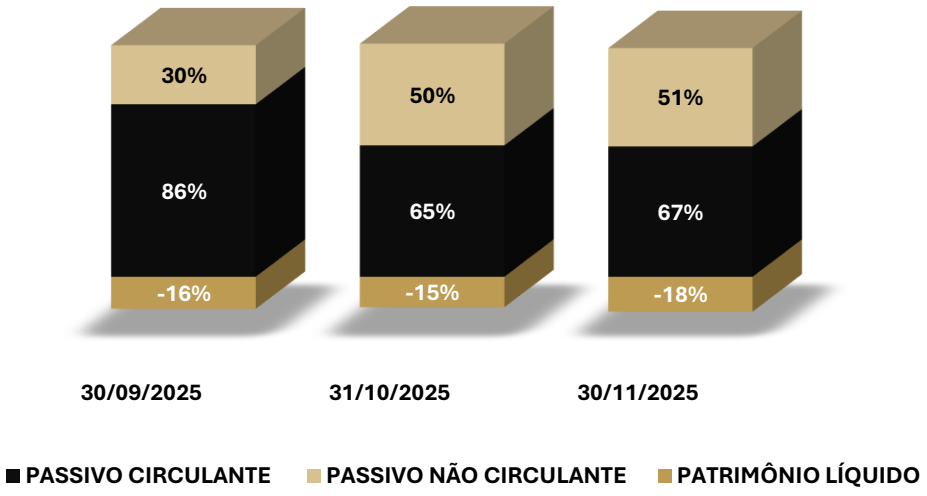

8. ANÁLISE ECONÔMICO-FINANCEIRA - COMBINADO

DEMONTRATIVO DE RESULTADO (ACUMULADO)

Os dados referentes à **composição do Resultado Líquido Acumulado do Período** é apresentado abaixo, com informações extraídas dos **Balancetes de Verificação de novembro de 2025**, bem como nos saldos apurados no mês de outubro de 2025, considerado para fins comparativos.

RUBRICA	JAN A OUT.25	JAN A NOV.25	AH
RECEITA BRUTA	**106.408.619**	**113.290.200**	**6%**
(-) DEDUÇÕES DA RECEITA BRUTA	(22.635.999)	(24.036.674)	6%
(=) RECEITA LÍQUIDA	**83.772.620**	**89.253.526**	**7%**
(-) CUSTOS	(77.320.033)	(82.672.217)	7%
(=) RESULTADO OPERACIONAL LÍQUIDO	**6.452.587**	**6.581.308**	**2%**
(-) DESPESAS OPERACIONAIS	**(21.195.347)**	**(22.598.985)**	7%
(-) DESPESAS COM PESSOAL	(1.544.482)	(1.687.487)	9%
(-) DESPESAS COM VENDA	(18.349.385)	(19.406.990)	6%
(-) DESPESAS ADMINISTRATIVAS	(2.188.450)	(2.363.964)	8%
(-) DESPESAS COM TRANSPORTES	(106.661)	(110.528)	4%
(-) DESPESAS TRIBUTÁRIAS	(604.550)	(633.500)	5%
(-) DESPESAS INDEDUTIVEIS	(1.019)	(1.269)	25%
(+) OUTRAS RECEITAS	1.599.200	1.604.753	0%
(+) RECEITAS NÃO OPERACIONAIS	**78**	**78**	0%
(=) RESULTADO ANTES DO RES. FINANCEIRO	**(14.742.682)**	**(16.017.598)**	**9%**
(+) RECEITAS FINANCEIRAS	554.668	579.469	4%
(-) DESPESAS FINANCEIRAS	(7.178.398)	(7.676.475)	7%
(=) RESULTADO ANTES DO IR E CSLL	**(21.366.413)**	**(23.114.604)**	**8%**
(-) IR e CSLL	(6.912)	(6.912)	0%
(=) RESULTADO LÍQUIDO DO EXERCÍCIO	**(21.373.325)**	**(23.121.516)**	**8%**

A **Receita Bruta mensal** até novembro alcançou **R$ 113.290 mil**. Após as deduções incidentes, a **Receita Líquida totalizou R$ 89.253 mil no período**.

No mesmo período, os **Custos** nos somaram **R$ 82.672 mil**, refletindo acréscimo de **7%** frente ao mês anterior.

Outrossim, as **Despesas Operacionais** atingiram **R$ 22.598 mil** em novembro, apresentando aumento de **7%** no comparativo com o mês anterior.

Ato contínuo, as **Receitas e Despesas Financeiras** aumentaram 4% e 7%, respectivamente, em novembro/25.

O aumento dos custos e despesas contribuíram para que o **Resultado Líquido** dos onze primeiros meses de 2025 fosse negativo em **R$ 23.121 mil.**

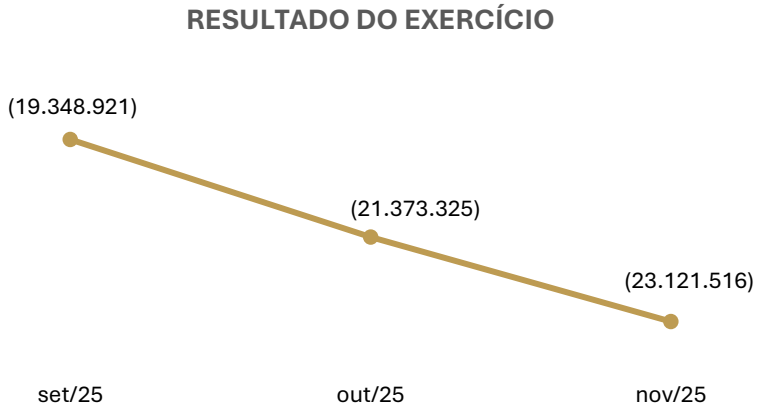

8. ANÁLISE ECONÔMICO-FINANCEIRA - COMBINADO

ÍNDICES DE LIQUIDEZ

Os índices de liquidez demonstram a **capacidade das Recuperandas de honrar suas obrigações.** Em outras palavras, demonstram se os recursos disponíveis e realizáveis são suficientes para pagar as dívidas no curto e no longo prazo.

A seguir serão demonstrados os índices de liquidez das Recuperandas dos últimos três meses analisados.

ÍNDICES	30/09/2025	31/10/2025	30/11/2025
LIQUIDEZ GERAL	0,86	0,87	0,85
LIQUIDEZ IMEDIATA	0,02	0,09	0,15
LIQUIDEZ SECA	0,18	0,57	0,59
LIQUIDEZ CORRENTE	0,52	0,85	0,82

- **Liquidez Corrente:** mede a relação entre o ativo e o passivo de curto prazo, indicando se a empresa possui recursos suficientes para cumprir seus compromissos imediatos;
- **Liquidez Seca:** avalia a mesma relação, mas desconsidera os estoques, revelando a capacidade de pagamento sem depender da venda de mercadorias ou produtos;
- **Liquidez Geral:** considera todos os ativos e passivos, de curto e longo prazo, refletindo a situação financeira global da empresa;
- **Liquidez Imediata:** demonstra quanto das dívidas de curto prazo poderiam ser quitadas apenas com o caixa e as aplicações financeiras disponíveis.

A **liquidez corrente** reduziu de **0,85 em outubro para 0,82 em novembro**, indicando que, para cada **R$ 1,00 de dívida de curto prazo**, as Recuperandas dispõem de **R$ 0,82 em ativos circulantes**.

A **liquidez seca** apresentou valor de **0,59** em outubro, o que demonstra **capacidade ainda mais limitada de pagamento** quando desconsiderados os estoques, quando comparado com a liquidez corrente.

A **liquidez imediata** aumentou de **0,09** para **0,15** em novembro/25, porém ainda evidenciando **baixa disponibilidade em caixa e aplicações financeiras** para quitação imediata de obrigações.

A **liquidez geral** reduziu de **0,87 para 0,85** em novembro, refletindo **a redução dos ativos frente ao passivo total**.

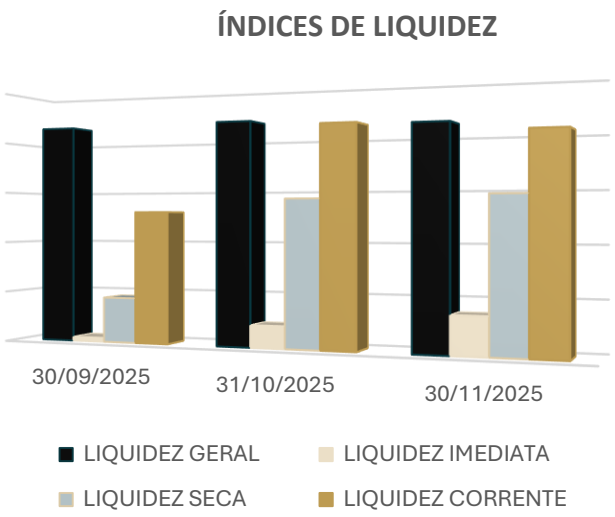

8. ANÁLISE ECONÔMICO-FINANCEIRA - COMBINADO

COMPOSIÇÃO DO ENDIVIDAMENTO

A seguir será demonstrado o grau de endividamento das Recuperandas dos últimos três meses analisados.

DESCRIÇÃO	30/09/2025	31/10/2025	30/11/2025
ENDIVIDAMENTO A CURTO PRAZO	75%	56%	57%
ENDIVIDAMENTO A LONGO PRAZO	25%	44%	43%

- **Endividamento a Curto Prazo:** refere-se às obrigações que vencem até o fim do exercício social seguinte, isto é, registradas no passivo circulante.
- **Endividamento a Longo Prazo:** refere-se às obrigações que vencem após o fim do exercício social seguinte, isto é, registradas no passivo não circulante.

Em **novembro de 2025**, **57% das dívidas das Recuperandas estavam concentradas no curto prazo**.

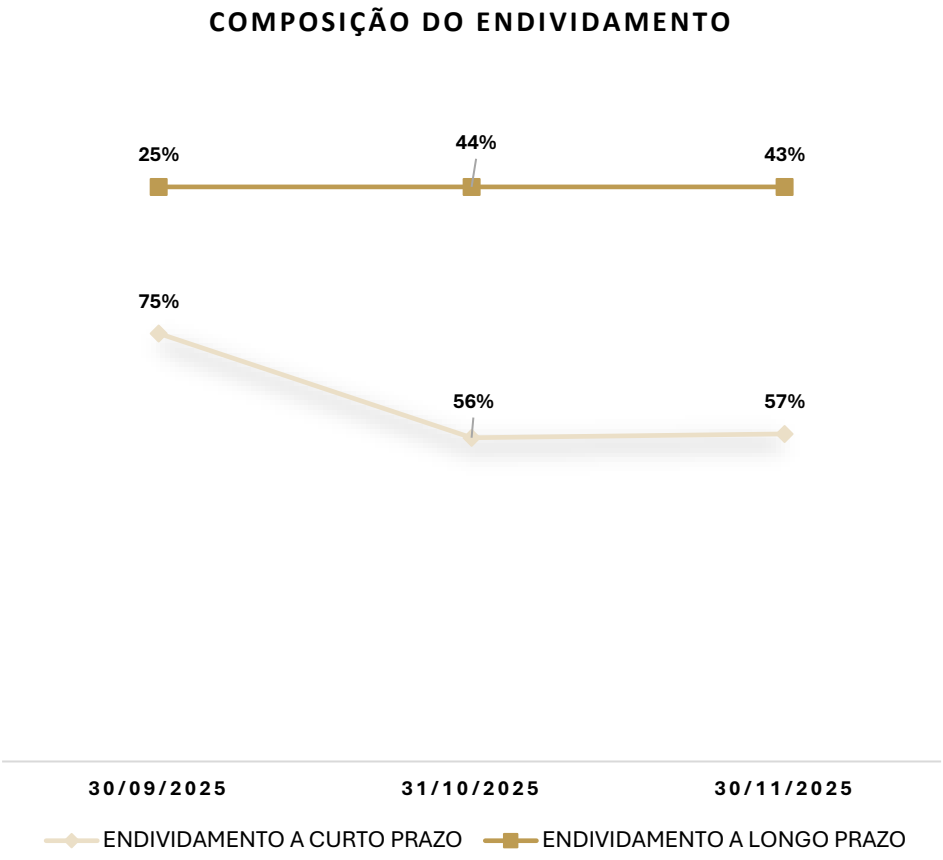

8. ANÁLISE ECONÔMICO-FINANCEIRA

BALANÇO PATRIMONIAL - ATIVO - PRODUTOS QUÍMICOS ORION S/A

Os dados relativos à **evolução** da **composição do Ativo** da Recuperanda **Produtos Químicos Orion S/A** são apresentados a seguir, com base nas informações extraídas do Balancete de Verificação referente ao mês de **novembro de 2025**, bem como nos saldos apurados no mês de outubro de 2025, considerado para fins comparativos.

RUBRICA	31/10/2025	30/11/2025	AH	AV
ATIVO CIRCULANTE	**32.744.950**	**32.035.562**	**-2%**	**55%**
DISPONÍVEIS	1.467.993	4.092.226	179%	7%
DUPLICATAS A RECEBER	6.496.988	4.314.063	-34%	7%
ADIANTAMENTOS	5.701.030	6.874.132	21%	12%
CONTAS A RECEBER	3.128.160	3.130.122	0%	5%
ESTOQUES	11.532.471	9.609.929	-17%	17%
IMPOSTOS A RECUPERAR	4.418.307	4.015.091	-9%	7%
ATIVO NÃO CIRCULANTE	**26.082.999**	**26.077.769**	**0%**	**45%**
REALIZÁVEL A LONGO PRAZO	3.752.362	3.756.880	0%	6%
INVESTIMENTOS	518.678	538.678	4%	1%
IMOBILIZADO	2.090.667	2.090.667	0%	4%
CONTAS DE COMPENSAÇÃO ATIVA	19.721.292	19.691.544	0%	34%
TOTAL DO ATIVO	**58.827.950**	**58.113.332**	**-1%**	**100%**

O **Ativo da Recuperanda** é composto majoritariamente pelo Ativo Circulante, que representa **55%** do total em novembro de 2025.

O **Ativo não Circulante**, por sua vez, corresponde aos **45%** remanescentes do Ativo no mesmo período.

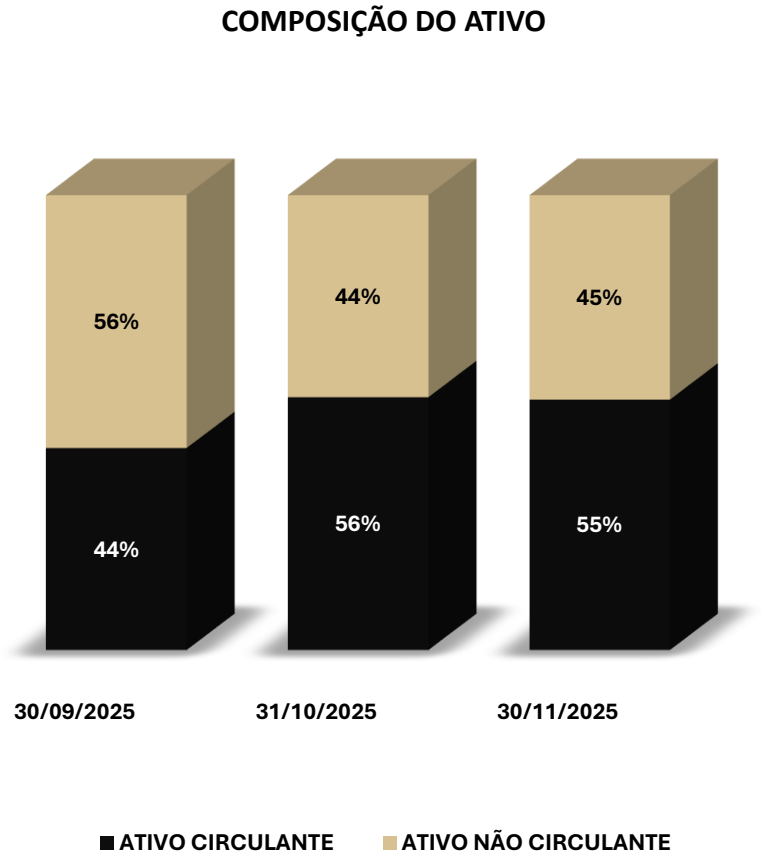

8. ANÁLISE ECONÔMICO-FINANCEIRA

BALANÇO PATRIMONIAL - ATIVO - PRODUTOS QUÍMICOS ORION S/A

A seguir, apresenta-se a composição detalhada do **Ativo** em novembro/25.

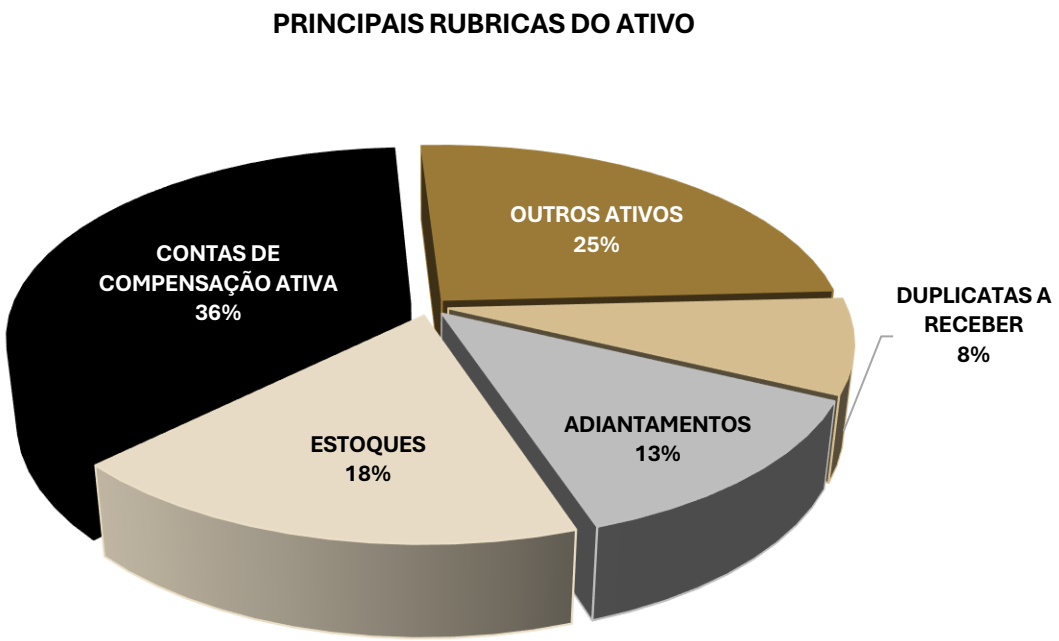

No que se refere à rubrica de **Contas de Compensação Ativas**, esclarece-se que as **contas de compensação** destinam-se ao controle de **atos e fatos administrativos que, em tese, não afetam o patrimônio da entidade**. Por essa razão, seus registros são efetuados de forma **compensada entre contas ativas e passivas**, de modo que os respectivos saldos **tendem a se anular**, não integrando os lançamentos patrimoniais nem compondo as demonstrações financeiras. Todavia, no presente caso, optou-se por evidenciar tais informações em razão de **divergência entre o total das contas de compensação ativas e passivas**, que **não se encontram devidamente equalizadas**, apresentando **diferença no montante de R$ 264 mil**.

Outrossim, a rubrica de **Estoques** representa **18%** do ativo total em **novembro/25**. A seguir é apresentada a composição dos estoques da Recuperanda.

DESCRIÇÃO DO ESTOQUE	30/11/2025
Produtos Acabados	3.508.007
Produtos Adquiridos de Terceiros	533.460
Estoque Almoxarifado	5.568.461
TOTAL DO ESTOQUE EM 30/11/2025	**9.609.929**

ANÁLISE ECONÔMICO-FINANCEIRA

BALANÇO PATRIMONIAL - ATIVO - PRODUTOS QUÍMICOS ORION S/A

Ato contínuo, a rubrica **Adiantamentos** representou **13%** do Ativo Total em novembro de 2025, sendo composta por **Adiantamentos a Fornecedores** no montante de **R$ 1.792 mil** e por **Adiantamentos de Clientes** no valor de **R$ 4.875 mil**.

Outrossim, a rubrica de **Duplicatas a Receber** representa **8%** do Ativo total em novembro/25, isto é, **R$ 4.314 mil.** Ela é composta pelo montante bruto a receber de **R$ 7.430 mil,** deduzido do saldo da conta redutora **Duplicatas Descontadas,** no valor de **R$ 3.116 mil.**

8. ANÁLISE ECONÔMICO-FINANCEIRA

BALANÇO PATRIMONIAL - PASSIVO - PRODUTOS QUÍMICOS ORION S/A

Os dados referentes à **evolução da composição do Passivo** são apresentados a seguir, com informações extraídas do Balancete de Verificação de **novembro de 2025**, bem como nos saldos apurados no mês de outubro de 2025, considerado para fins comparativos.

DESCRIÇÃO RUBRICA	31/10/2025	30/11/2025	AH	AV
PASSIVO CIRCULANTE	**38.622.530**	**39.691.010**	**3%**	**68%**
FORNECEDORES	18.077.486	18.862.459	4%	32%
EMPRÉSTIMOS E FINANCIAMENTOS	11.272.949	10.796.592	-4%	19%
BANCOS C/ GARANTIDA	1.782.488	2.336.195	31%	4%
OBRIGAÇÕES SOCIAIS E FISCAIS	7.023.279	7.286.611	4%	13%
OBRIGAÇÕES DIVERSAS	466.329	409.153	-12%	1%
PASSIVO NÃO CIRCULANTE	**30.073.080**	**30.039.818**	**0%**	**52%**
CONTAS A PAGAR	9.647.341	9.643.827	0%	17%
OBRIGAÇÕES OPERACIONAIS	968.820	968.820	0%	2%
CONTAS DE COMPENSAÇÃO PASSIVA	19.456.919	19.427.171	0%	33%
PATRIMÔNIO LÍQUIDO	**(9.867.661)**	**(11.617.496)**	**18%**	**-20%**
CAPITAL SOCIAL	1.000.000	1.000.000	0%	2%
RESERVA DE CAPITAL	10.537.050	10.537.050	0%	18%
PREJUÍZOS ACUMULADOS	184.258	184.258	0%	0%
RESULTADO DO PERÍODO	(21.588.969)	(23.338.804)	8%	-40%
TOTAL DO PASSIVO + PL	**58.827.950**	**58.113.332**	**-1%**	**100%**

O passivo da Recuperanda é composto majoritariamente pelo **Passivo Circulante**, que representa **68%** do total em novembro de 2025.

Outrossim, o **Passivo Não Circulante** corresponde a **52%** do passivo no mesmo período.

Ato contínuo, o **Patrimônio Líquido** representou **-20%** do total do passivo no período analisado.

COMPOSIÇÃO DO PASSIVO

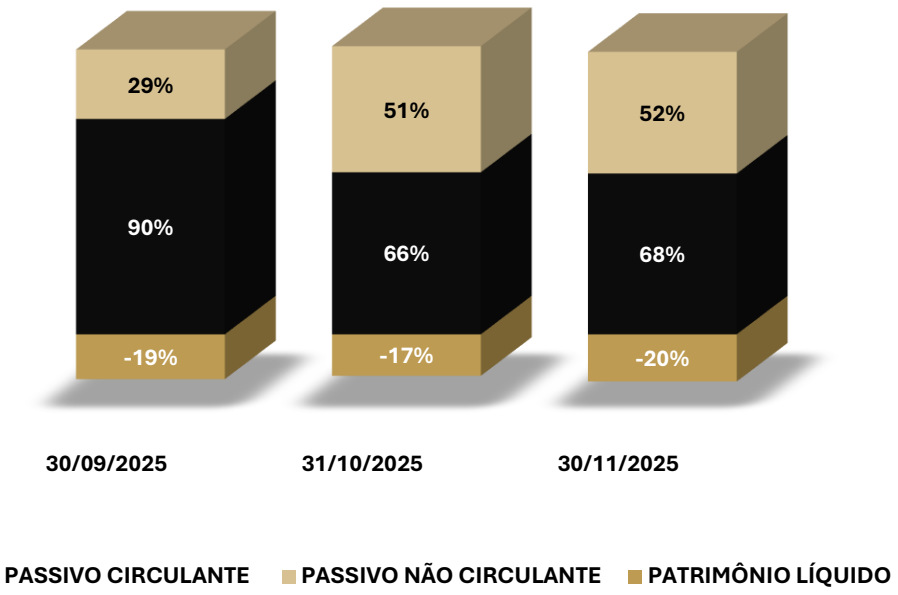

8. ANÁLISE ECONÔMICO-FINANCEIRA

BALANÇO PATRIMONIAL - PASSIVO - PRODUTOS QUÍMICOS ORION S/A

A composição do passivo evidencia uma estrutura equilibrada entre **passivos de curto e longo prazo.** A seguir, apresenta-se a composição detalhada da rubrica em novembro/25.

PRINCIPAIS RUBRICAS DO PASSIVO

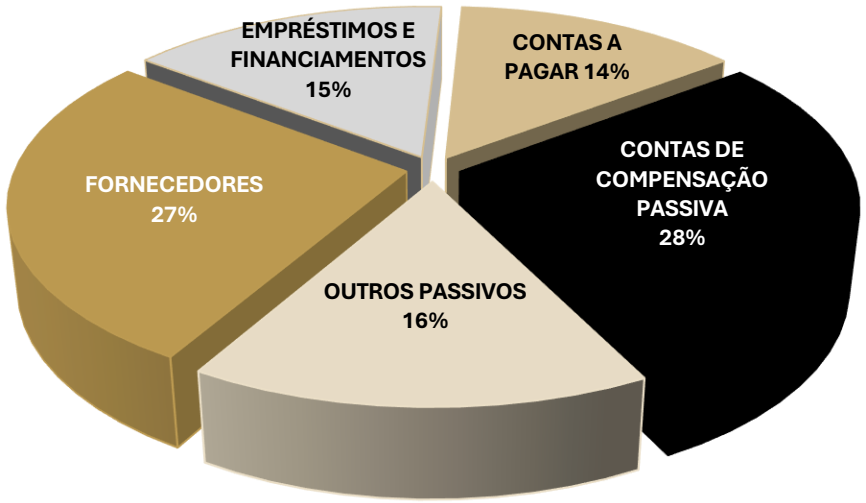

No que se refere à rubrica de **Contas de Compensação Passivas**, destaca-se que **os esclarecimentos pertinentes à sua natureza e forma de registro já foram devidamente apresentados na análise das Contas de Compensação Ativas**, razão pela qual se limita, neste tópico, à sua mera evidenciação, especialmente diante da **divergência identificada entre os saldos**.

Outrossim, a rubrica **Fornecedores** representa **27%** do passivo total em novembro/25 **(R$ 18.862 mil)**. A evolução é apresentada a seguir.

FORNECEDORES



Ademais, em novembro/25, o saldo de **Empréstimos e Financiamentos** está classificado como obrigações realizáveis a curto prazo. A totalidade do saldo, **R$ 10.796 mil** em novembro, refere-se a dívidas com Instituições Financeiras.

8. ANÁLISE ECONÔMICO-FINANCEIRA

DEMONTRATIVO DE RESULTADO (ACUMULADO) – PRODUTOS QUÍMICOS ORION S/A

Os dados referentes à **composição do Resultado Líquido Acumulado do Período** é apresentado abaixo, com informações extraídas do **Balancete de Verificação de novembro de 2025**, bem como nos saldos apurados no mês de outubro de 2025, considerado para fins comparativos.

RUBRICA	JAN A OUT.25	JAN A NOV.25	AH
RECEITA BRUTA	**106.308.619**	**113.180.200**	**6%**
(-) DEDUÇÕES DA RECEITA BRUTA	(22.632.349)	(24.032.659)	6%
(=) RECEITA LÍQUIDA	**83.676.270**	**89.147.541**	**7%**
(-) CUSTOS	(77.320.033)	(82.672.217)	7%
(=) RESULTADO OPERACIONAL LÍQUIDO	**6.356.237**	**6.475.323**	**2%**
(-) DESPESAS OPERACIONAIS	**(20.959.827)**	**(22.357.647)**	7%
(-) DESPESAS COM PESSOAL	(1.544.482)	(1.687.487)	9%
(-) DESPESAS COM VENDA	(18.347.866)	(19.403.952)	6%
(-) DESPESAS ADMINISTRATIVAS	(2.098.977)	(2.271.017)	8%
(-) DESPESAS COM TRANSPORTES	(84.623)	(87.969)	4%
(-) DESPESAS TRIBUTÁRIAS	(483.078)	(511.975)	6%
(+) OUTRAS RECEITAS	1.599.200	1.604.753	0%
(+) RECEITAS NÃO OPERACIONAIS	**78**	**78**	0%
(=) RESULTADO ANTES DO RES. FINANCEIRO	**(14.603.511)**	**(15.882.245)**	**9%**
(+) RECEITAS FINANCEIRAS	190.726	215.527	13%
(-) DESPESAS FINANCEIRAS	(7.176.183)	(7.672.086)	7%
(=) RESULTADO ANTES DO IR E CSLL	**(21.588.969)**	**(23.338.804)**	**8%**
(-) IR e CSLL	-	-	-
(=) RESULTADO LÍQUIDO DO EXERCÍCIO	**(21.588.969)**	**(23.338.804)**	**8%**

A **Receita Bruta mensal** até novembro alcançou **R$ 113.180 mil**. Após as deduções incidentes, a **Receita Líquida totalizou R$ 89.147 mil no período**.

No mesmo período, os **Custos** nos somaram **R$ 82.672 mil**, refletindo acréscimo de **7%** frente ao mês anterior.

Outrossim, as **Despesas Operacionais** atingiram **R$ 22.357 mil** em novembro, apresentando aumento de **7%** no comparativo com o mês anterior.

Ato contínuo, as **Receitas e Despesas Financeiras** aumentaram 13% e 7%, respectivamente, em novembro/25.

O aumento dos custos e despesas contribuíram para que o **Resultado Líquido** dos onze primeiros meses de 2025 fosse negativo em **R$ 23.338 mil.**

RESULTADO DO EXERCÍCIO

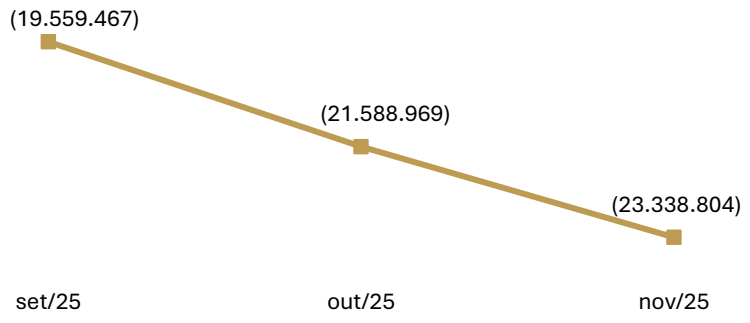

8. ANÁLISE ECONÔMICO-FINANCEIRA

ÍNDICES DE LIQUIDEZ – PRODUTOS QUÍMICOS ORION S/A

Os índices de liquidez demonstram a **capacidade da Recuperanda de honrar suas obrigações.** Em outras palavras, demonstram se os recursos disponíveis e realizáveis são suficientes para pagar as dívidas no curto e no longo prazo.

A seguir serão demonstrados os índices de liquidez da Recuperanda dos últimos três meses analisados.

ÍNDICES	30/09/2025	31/10/2025	30/11/2025
LIQUIDEZ GERAL	-0,09	0,10	0,09
LIQUIDEZ IMEDIATA	-0,04	0,04	0,10
LIQUIDEZ SECA	0,13	0,55	0,57
LIQUIDEZ CORRENTE	0,50	0,85	0,81

- **Liquidez Corrente:** mede a relação entre o ativo e o passivo de curto prazo, indicando se a empresa possui recursos suficientes para cumprir seus compromissos imediatos;
- **Liquidez Seca:** avalia a mesma relação, mas desconsidera os estoques, revelando a capacidade de pagamento sem depender da venda de mercadorias ou produtos;
- **Liquidez Geral:** considera todos os ativos e passivos, de curto e longo prazo, refletindo a situação financeira global da empresa;
- **Liquidez Imediata:** demonstra quanto das dívidas de curto prazo poderiam ser quitadas apenas com o caixa e as aplicações financeiras disponíveis.

A **liquidez corrente** reduziu de **0,85 em outubro para 0,81 em novembro**, indicando que, para cada **R$ 1,00 de dívida de curto prazo**, a Recuperanda dispõe de **R$ 0,81 em ativos circulantes**.

A **Liquidez Seca** aumentou de **0,55** para **0,57** no período, indicando aumento na capacidade de pagamento das obrigações de curto prazo, desconsiderando a rubrica de estoques.

A **liquidez imediata** aumentou de **0,04** para **0,10** em novembro/25.

A **liquidez geral** reduziu de **0,10 para 0,09** no período, refletindo **aumento dos passivos frente ao ativo total**.

ÍNDICES DE LIQUIDEZ

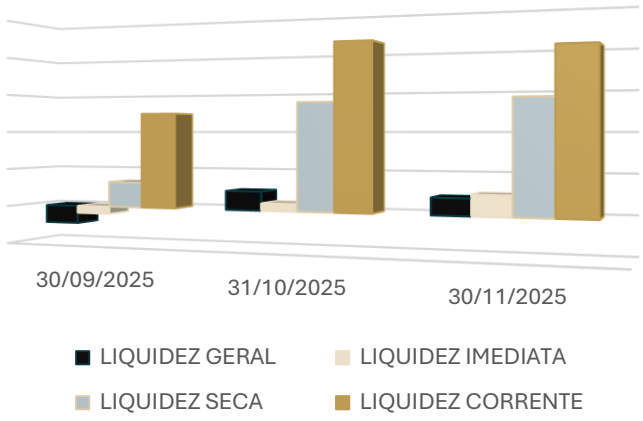

8. ANÁLISE ECONÔMICO-FINANCEIRA

COMPOSIÇÃO DO ENDIVIDAMENTO – PRODUTOS QUÍMICOS ORION S/A

A seguir será demonstrado o grau de endividamento da Recuperanda dos últimos três meses analisados.

DESCRIÇÃO	30/09/2025	31/10/2025	30/11/2025
ENDIVIDAMENTO A CURTO PRAZO	76%	56%	57%
ENDIVIDAMENTO A LONGO PRAZO	24%	44%	43%

- **Endividamento a Curto Prazo:** refere-se às obrigações que vencem até o fim do exercício social seguinte, isto é, registradas no passivo circulante.
- **Endividamento a Longo Prazo:** refere-se às obrigações que vencem após o fim do exercício social seguinte, isto é, registradas no passivo não circulante.

Em **novembro de 2025**, **57%** das dívidas da Recuperanda estavam concentradas no **curto prazo**.

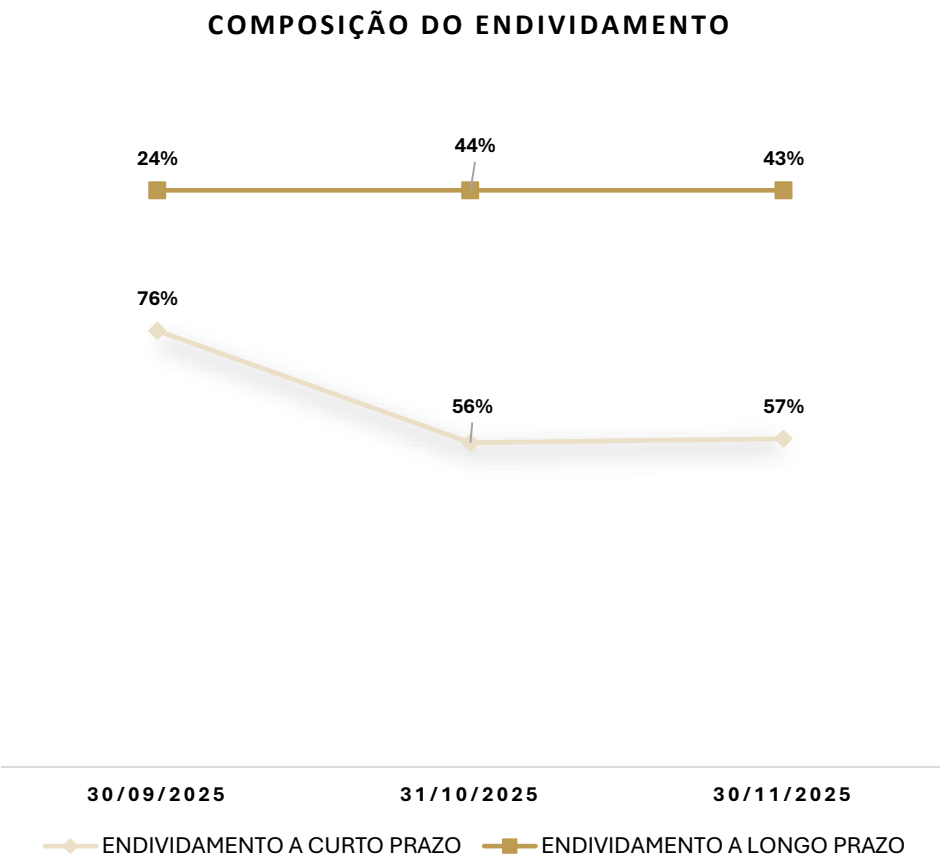

8. ANÁLISE ECONÔMICO-FINANCEIRA

BALANÇO PATRIMONIAL - ATIVO - BOA VISTA LOCAÇÕES DE VEÍCULOS S/A

Os dados relativos à **evolução** da **composição do Ativo** da Recuperanda **Boa Vista – Locações de Veículos S/A** são apresentados a seguir, com base nas informações extraídas do Balancete de Verificação referente ao mês de **novembro de 2025**, bem como nos saldos apurados no mês de outubro de 2025, considerado para fins comparativos.

RUBRICA	31/10/2025	30/11/2025	AH	AV
ATIVO CIRCULANTE	**107.050**	**79.354**	**-26%**	**13%**
DISPONÍVEIS	59.484	65.288	10%	11%
IMPOSTOS A RECUPERAR	*66*	*66*	0%	0%
MUTUOS ENTRE EMPRESAS	47.500	14.000	-71%	2%
ATIVO NÃO CIRCULANTE	**524.967**	**523.032**	**0%**	**87%**
REALIZÁVEL A LONGO PRAZO	1.936	-	-100%	0%
IMOBILIZADO	523.032	523.032	0%	87%
TOTAL DO ATIVO	**632.017**	**602.386**	**-5%**	**100%**

O **Ativo da Recuperanda** é composto majoritariamente pelo **Ativo não Circulante**, que representa **87%** do total em novembro de 2025.

O **Ativo Circulante**, por sua vez, corresponde aos **13%** remanescentes do Ativo no mesmo período.

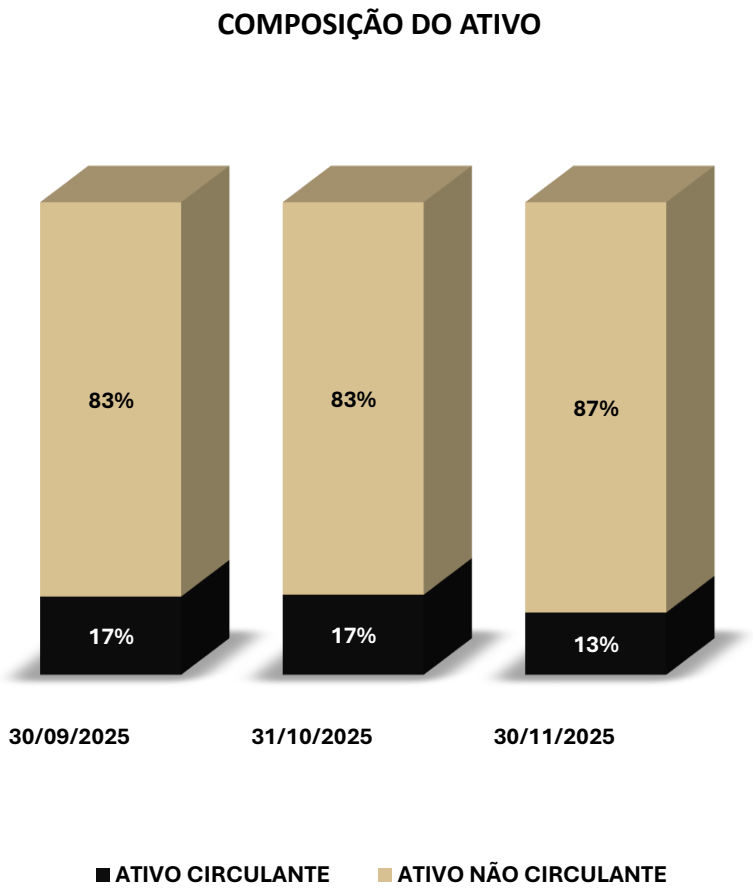

8. ANÁLISE ECONÔMICO-FINANCEIRA

BALANÇO PATRIMONIAL - ATIVO - BOA VISTA LOCAÇÕES DE VEÍCULOS S/A

Essa composição evidencia uma estrutura concentrada em ativos de longo prazo, especialmente na rubrica de **Imobilizado**, que representa **87%** do total dos ativos.

PRINCIPAIS RUBRICAS DO ATIVO

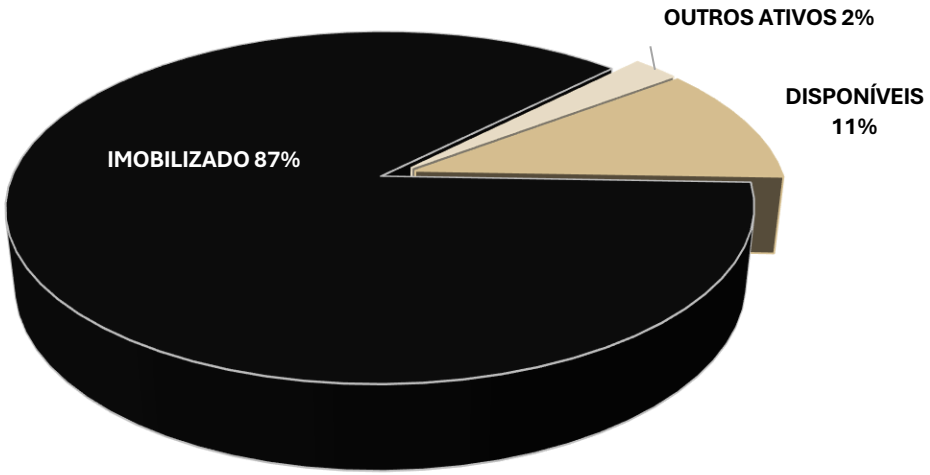

No que diz respeito ao **Imobilizado**, a composição de **R$ 523 mil** em novembro/25 refere-se integralmente a **Veículos,** conforme informações declaradas no balancete de verificação da Recuperanda.

Outrossim, a rubrica de **Disponíveis** representa **11% do ativo total em novembro/25**. No período analisado, ocorreu variação positiva de **R$ 5 mil** na conta de Caixa Geral, fazendo com que a rubrica de Disponíveis encerrasse o mês de novembro/25 com saldo de **R$ 65 mil.** A seguir apresenta-se a evolução da conta.

DISPONÍVEIS



8. ANÁLISE ECONÔMICO-FINANCEIRA

BALANÇO PATRIMONIAL - PASSIVO - BOA VISTA LOCAÇÕES DE VEÍCULOS S/A

Os dados referentes à **evolução da composição do Passivo** são apresentados a seguir, com informações extraídas do Balancete de Verificação de **novembro de 2025**, bem como nos saldos apurados no mês de outubro de 2025, considerado para fins comparativos.

DESCRIÇÃO RUBRICA	31/10/2025	30/11/2025	AH	AV
PASSIVO CIRCULANTE	**468.644**	**453.144**	**-3%**	**75%**
FORNECEDORES	42.319	26.819	-37%	4%
OBRIGAÇÕES SOCIAIS E FISCAIS	425.883	425.883	0%	71%
CONTAS A PAGAR	442	442	0%	0%
PASSIVO NÃO CIRCULANTE	**276.473**	**258.473**	**-7%**	**43%**
CONTAS A PAGAR	258.473	258.473	0%	43%
OBIRGAÇÕES C/ ACIONISTAS	18.000	-	-100%	0%
PATRIMÔNIO LÍQUIDO	**(113.100)**	**(109.232)**	**-3%**	**-18%**
CAPITAL SOCIAL	10.900	10.900	0%	2%
RESERVA DE CAPITAL	52.288	52.288	0%	9%
PREJUÍZOS ACUMULADOS	(174.285)	(174.285)	0%	-29%
RESULTADO DO PERÍODO	(2.003)	1.865	-193%	0%
TOTAL DO PASSIVO + PL	**632.017**	**602.386**	**-5%**	**100%**

O passivo da Recuperanda é composto majoritariamente pelo **Passivo Circulante**, que representou **75%** do total em novembro de 2025.

O **Passivo Não Circulante** correspondeu a **43%** do passivo no mesmo período.

Destaca-se que a Recuperanda apresenta **Passivo a Descoberto,** indicando que o **montante das obrigações supera o total de ativos.**

COMPOSIÇÃO DO PASSIVO

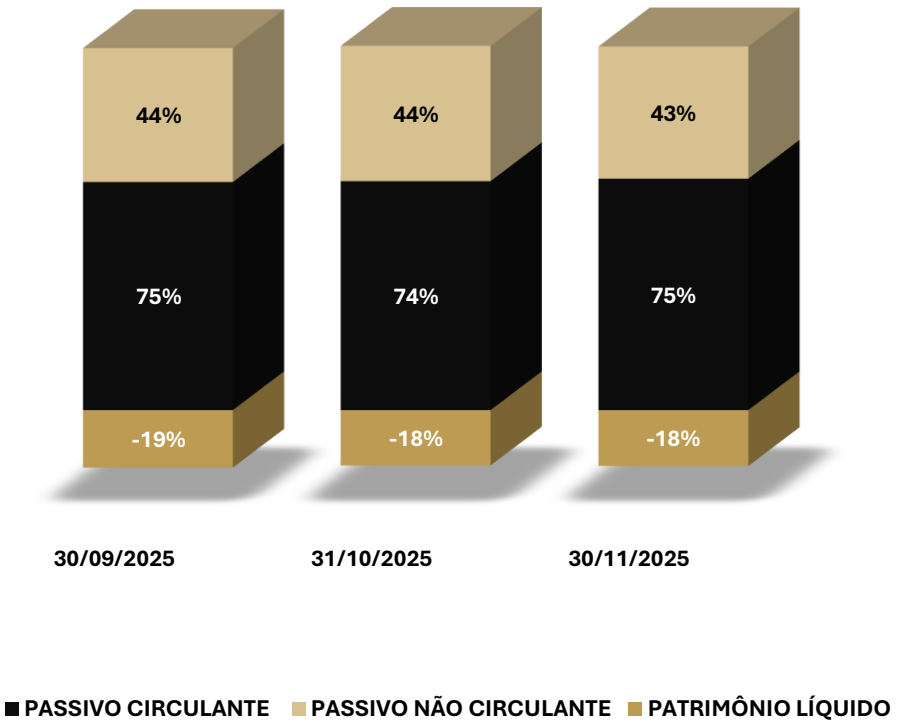

8. ANÁLISE ECONÔMICO-FINANCEIRA

BALANÇO PATRIMONIAL - PASSIVO - BOA VISTA LOCAÇÕES DE VEÍCULOS S/A

A composição do passivo evidencia uma estrutura evidenciada por passivos de curto prazo, especialmente referente à rubrica de **Contas a Pagar.** A seguir, apresenta-se a composição detalhada em novembro/25.

PRINCIPAIS RUBRICAS DO PASSIVO

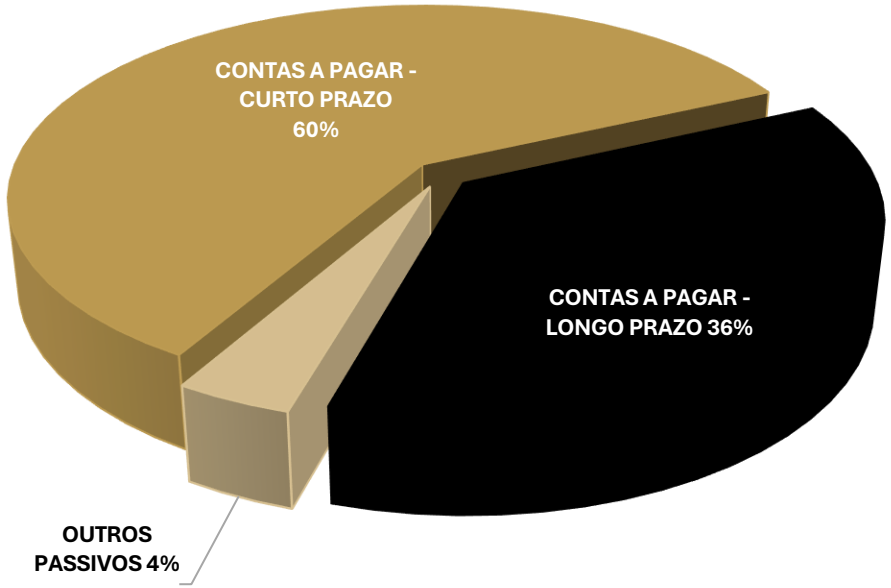

A rubrica de **Contas a Pagar de Curto Prazo** represenata **60% do passivo total em novembro/25.** A seguir, apresenta-se a composição detalhada no período.

DESCRIÇÃO	SALDO 30/11/2025
Treviso Administração S/C LTDA	399.131
R C S Serviços Administrativos	18.753
Roseana Ciliao Sacchelli	8.000
TOTAL EM NOVEMBRO/25	**425.883**

Outrossim, no que diz respeito as Contas a Pagar de Longo Prazo, tem-se que a monta de **R$ 258 mil** em novembro/25 é composta por:

- Loanda Agropecuária S/A: **R$ 181 mil;** e
- Pulsar Emp. Comerciais AS: **R$ 76 mil.**

8. ANÁLISE ECONÔMICO-FINANCEIRA

DEMONTRATIVO DE RESULTADO (ACUMULADO) - BOA VISTA LOCAÇÕES DE VEÍCULOS S/A

Os dados referentes à **composição do Resultado Líquido Acumulado do Período** é apresentado abaixo, com informações extraídas do **Balancete de Verificação de novembro de 2025**, bem como nos saldos apurados no mês de outubro de 2025, considerado para fins comparativos.

RUBRICA	JAN A OUT.25	JAN A NOV.25	AH
RECEITA BRUTA	**100.000**	**110.000**	**10%**
(-) DEDUÇÕES DA RECEITA BRUTA	(3.650)	(4.015)	10%
(=) RECEITA LÍQUIDA	**96.350**	**105.985**	**10%**
(-) CUSTOS	-	-	-
(=) RESULTADO OPERACIONAL LÍQUIDO	**96.350**	**105.985**	**10%**
(-) DESPESAS OPERACIONAIS	**(91.406)**	**(95.237)**	4%
(-) DESPESAS COM VENDA	(1.519)	(3.037)	100%
(-) DESPESAS ADMINISTRATIVAS	(66.561)	(68.103)	2%
(-) DESPESAS COM TRANSPORTES	(22.038)	(22.559)	2%
(-) DESPESAS TRIBUTÁRIAS	(269)	(269)	0%
(-) DESPESAS INDEDUTIVEIS	(1.019)	(1.269)	25%
(+) RECEITAS NÃO OPERACIONAIS	**-**	**-**	-
(=) RESULTADO ANTES DO RES. FINANCEIRO	**4.944**	**10.748**	**117%**
(+) RECEITAS FINANCEIRAS	-	-	-
(-) DESPESAS FINANCEIRAS	(35)	(1.970)	5543%
(=) RESULTADO ANTES DO IR E CSLL	**4.909**	**8.777**	**79%**
(-) IR e CSLL	(6.912)	(6.912)	0%
(=) RESULTADO LÍQUIDO DO EXERCÍCIO	**(2.003)**	**1.865**	**-193%**

A **Receita Bruta acumulada** até novembro alcançou **R$ 110 mil**. Após as deduções incidentes, a **Receita Líquida totalizou R$ 105 mil no período**.

Outrossim, as **Despesas Operacionais** atingiram **R$ 95 mil** de janeiro a novembro, apresentando aumento de **4%** no comparativo mensal.

Com isso, o **Resultado Líquido Acumulado** em novembro apresentou-se **positivo em R$ 1 mil**.

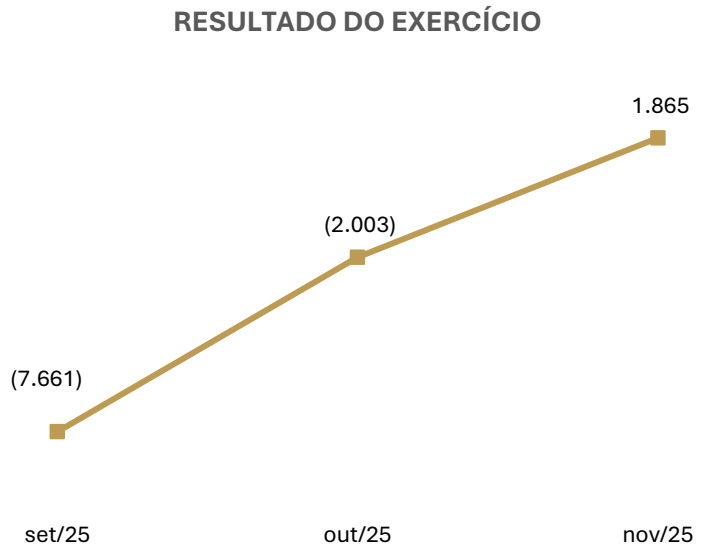

8. ANÁLISE ECONÔMICO-FINANCEIRA

ÍNDICES DE LIQUIDEZ - BOA VISTA LOCAÇÕES DE VEÍCULOS S/A

Os índices de liquidez demonstram a **capacidade da Recuperanda de honrar suas obrigações.** Em outras palavras, demonstram se os recursos disponíveis e realizáveis são suficientes para pagar as dívidas no curto e no longo prazo.

A seguir serão demonstrados os índices de liquidez da Recuperanda dos últimos três meses analisados.

ÍNDICES	30/09/2025	31/10/2025	30/11/2025
LIQUIDEZ GERAL	0,84	0,85	0,85
LIQUIDEZ IMEDIATA	0,12	0,13	0,14
LIQUIDEZ SECA	0,22	0,23	0,18
LIQUIDEZ CORRENTE	0,22	0,23	0,18

- **Liquidez Corrente:** mede a relação entre o ativo e o passivo de curto prazo, indicando se a empresa possui recursos suficientes para cumprir seus compromissos imediatos;
- **Liquidez Seca:** avalia a mesma relação, mas desconsidera os estoques, revelando a capacidade de pagamento sem depender da venda de mercadorias ou produtos;
- **Liquidez Geral:** considera todos os ativos e passivos, de curto e longo prazo, refletindo a situação financeira global da empresa;
- **Liquidez Imediata:** demonstra quanto das dívidas de curto prazo poderiam ser quitadas apenas com o caixa e as aplicações financeiras disponíveis.

A **liquidez corrente** reduziu de **0,23 em outubro para 0,18 em novembro**, indicando que, para cada **R$ 1,00 de dívida de curto prazo**, a Recuperanda dispõe de **R$ 0,18 em ativos circulantes**.

A **Liquidez Seca** reduziu de **0,23** para **0,18** no período, indicando redução na capacidade de pagamento das obrigações de curto prazo, desconsiderando estoques.

A **liquidez imediata** evoluiu de **0,13** para **0,14** em novembro/25.

A **liquidez geral** permaneceu estável em **0,85** em novembro/25, quando comparado com o mês imediatamente anterior.

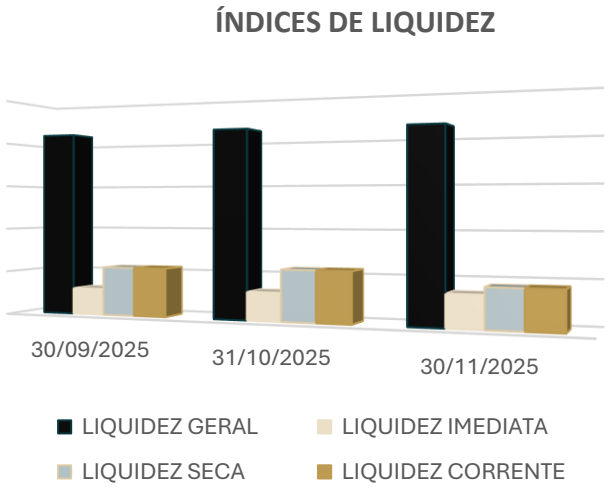

8. ANÁLISE ECONÔMICO-FINANCEIRA

COMPOSIÇÃO DO ENDIVIDAMENTO - BOA VISTA LOCAÇÕES DE VEÍCULOS S/A

A seguir será demonstrado o grau de endividamento da Recuperanda dos últimos três meses analisados.

DESCRIÇÃO	30/09/2025	31/10/2025	30/11/2025
ENDIVIDAMENTO A CURTO PRAZO	63%	63%	64%
ENDIVIDAMENTO A LONGO PRAZO	37%	37%	36%

- **Endividamento a Curto Prazo:** refere-se às obrigações que vencem até o fim do exercício social seguinte, isto é, registradas no passivo circulante.
- **Endividamento a Longo Prazo:** refere-se às obrigações que vencem após o fim do exercício social seguinte, isto é, registradas no passivo não circulante.

Em **novembro de 2025**, **64%** das dívidas da Recuperanda estavam concentradas no **curto prazo**.

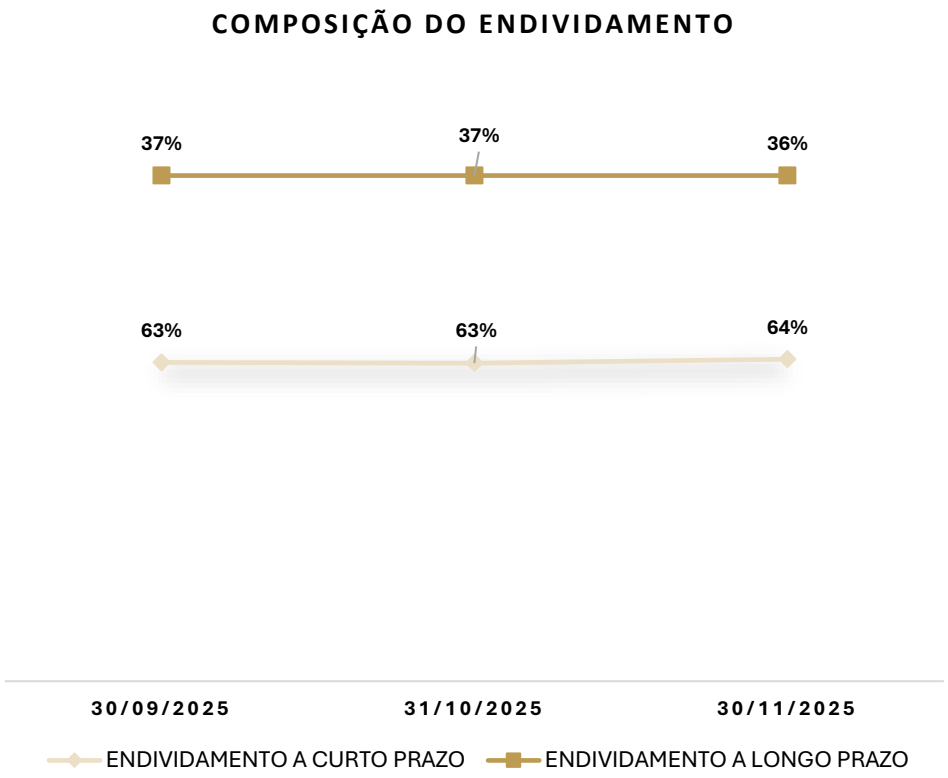

8. ANÁLISE ECONÔMICO-FINANCEIRA

BALANÇO PATRIMONIAL - ATIVO - EPI EMPREENDIMENTO PATRIMONIAL INDUSTRIAL LTDA.

Os dados relativos à **evolução** da **composição do Ativo** da Recuperanda **EPI – Empreendimento Patrimonial Industrial LTDA** são apresentados a seguir, com base nas informações extraídas do Balancete de Verificação referente ao mês de **novembro de 2025**, bem como nos saldos apurados no mês de outubro de 2025, considerado para fins comparativos.

RUBRICA	31/10/2025	30/11/2025	AH	AV
ATIVO CIRCULANTE	**2.004.325**	**2.023.655**	**1%**	**57%**
DISPONÍVEIS	2.003.429	2.022.759	1%	57%
IMPOSTOS A RECUPERAR	896	896	0%	0%
ATIVO NÃO CIRCULANTE	**1.535.888**	**1.541.764**	**0%**	**43%**
INVESTIMENTOS	11.841	11.841	0%	0%
IMOBILIZADO	805.807	806.935	0%	23%
INTANGÍVEL	718.240	722.988	1%	20%
TOTAL DO ATIVO	**3.540.213**	**3.565.419**	**1%**	**100%**

O **Ativo da Recuperanda** é composto majoritariamente pelo Ativo Circulante, que representa **57%** do total em novembro de 2025.

O **Ativo não Circulante**, por sua vez, corresponde aos **43%** remanescentes do Ativo no mesmo período.

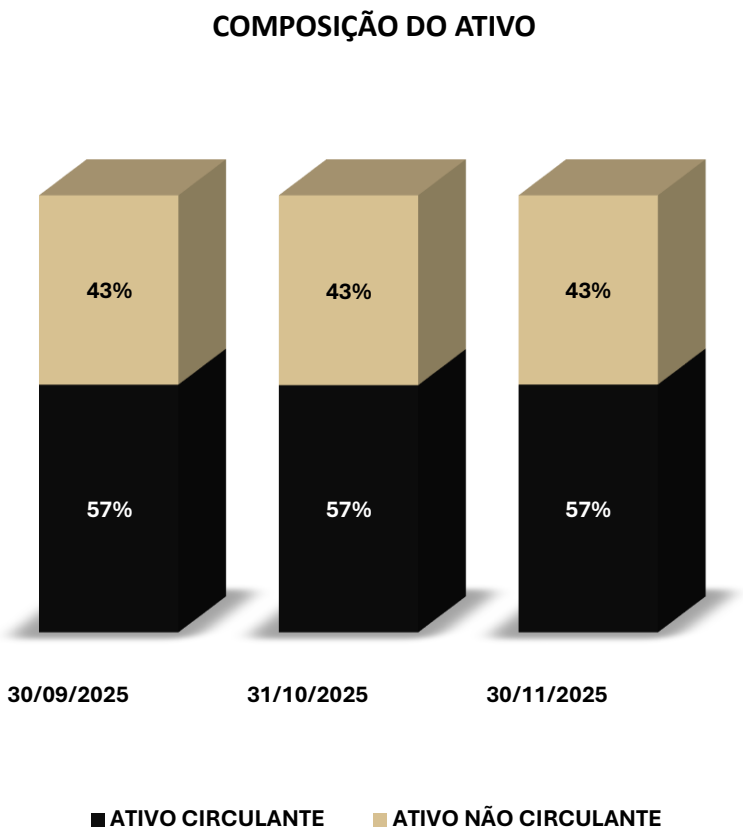

8. ANÁLISE ECONÔMICO-FINANCEIRA

BALANÇO PATRIMONIAL - ATIVO - EPI EMPREENDIMENTO PATRIMONIAL INDUSTRIAL LTDA.

A composição do ativo evidencia uma estrutura concentrada em ativos de curto prazo, especialmente na rubrica de **Disponíveis**, que representa **57%** do total dos ativos.

PRINCIPAIS RUBRICAS DO ATIVO

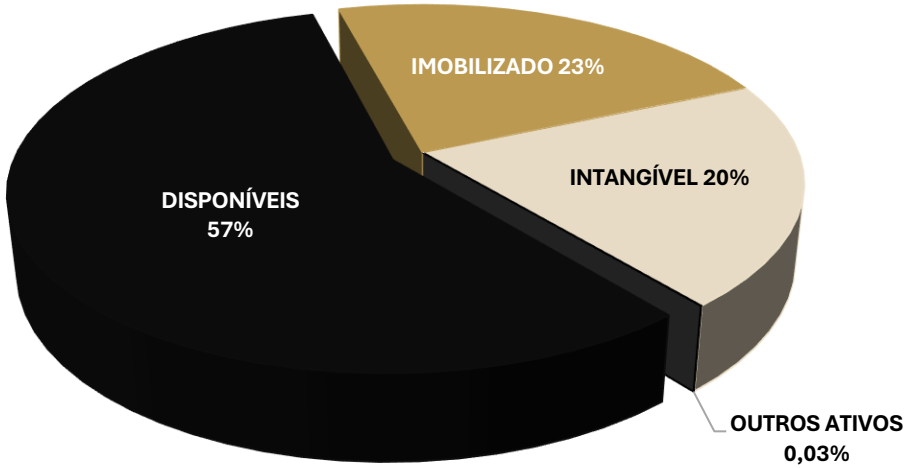

No que diz respeito a rubrica de Disponíveis, a composição de **R$ 2.022 mil** em novembro/25 é composta pelas contas sintéticas **Caixa** (R$ 155), **Bancos** (R$ 537) e **Aplicações Financeiras** (R$ 2.022 mil).

Outrossim, a rubrica de **Imobilizado** representa **23%** do ativo total em **novembro/25**. A seguir é apresentada a composição do Ativo Imobilizado da Recuperanda.

CATEGORIA DO BEM	30/11/2025
IMÓVEIS	550.043
MÁQUINAS E ACESSÓRIOS	65.000
CONSÓRCIO EM ANDAMENTO	34.392
AQUISIÇÃO DE ATIVOS EM ANDAMENTO	157.500
TOTAL DO ATIVO IMOBILIZADO	**806.935**

Ato contínuo, no que refere-se ao **Ativo Intangível**, entre outubro e novembro ocorreu adição no montante de **R$ 4 mil,** referente a Marcas e Patentes, fazendo com que o saldo ao final de novembro/25 perfizesse **R$ 722 mil**.

8. ANÁLISE ECONÔMICO-FINANCEIRA

BALANÇO PATRIMONIAL - PASSIVO - EPI EMPREENDIMENTO PATRIMONIAL INDUSTRIAL LTDA.

Os dados referentes à **evolução da composição do Passivo** são apresentados a seguir, com informações extraídas do Balancete de Verificação de **novembro de 2025**, bem como nos saldos apurados no mês de outubro de 2025, considerado para fins comparativos.

DESCRIÇÃO RUBRICA	31/10/2025	30/11/2025	AH	AV
PASSIVO CIRCULANTE	**1.716.591**	**1.718.791**	**0%**	**48%**
CONTAS A PAGAR	1.100	1.100	0%	0%
CREDORES	1.715.491	1.717.691	0%	48%
PASSIVO NÃO CIRCULANTE	**1.266.575**	**1.291.806**	**2%**	**36%**
OBIRGAÇÕES C/ ACIONISTAS	1.073.681	1.079.582	1%	30%
RECEITAS A APROPRIAR	192.894	212.224	10%	6%
PATRIMÔNIO LÍQUIDO	**557.047**	**554.822**	**0%**	**16%**
CAPITAL SOCIAL	540.000	540.000	0%	15%
PREJUÍZOS ACUMULADOS	(200.600)	(200.600)	0%	-6%
RESULTADO DO PERÍODO	217.648	215.423	-1%	6%
TOTAL DO PASSIVO + PL	**3.540.213**	**3.565.419**	**1%**	**100%**

O **Passivo** da Recuperanda é composto predominantemente pelo **Passivo Circulante**, que representou **48%** do total em outubro de 2025.

Na sequência, o **Passivo Não Circulante** correspondeu a **36%** do passivo no mesmo período.

Por fim, o **Patrimônio Líquido** respondeu por **16%** do total em outubro de 2025.

COMPOSIÇÃO DO PASSIVO

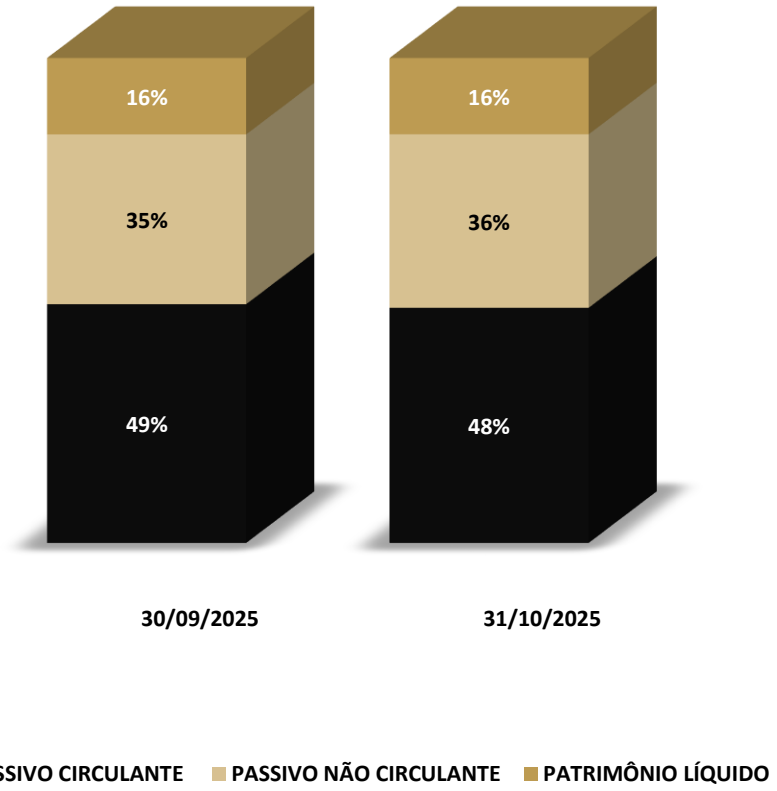

8. ANÁLISE ECONÔMICO-FINANCEIRA

BALANÇO PATRIMONIAL - PASSIVO - EPI EMPREENDIMENTO PATRIMONIAL INDUSTRIAL LTDA.

A composição do passivo evidencia uma estrutura concentrada nas obrigações de curto prazo, especialmente **Credores.** A seguir, apresenta-se a composição detalhada em novembro/25.

PRINCIPAIS RUBRICAS DO PASSIVO

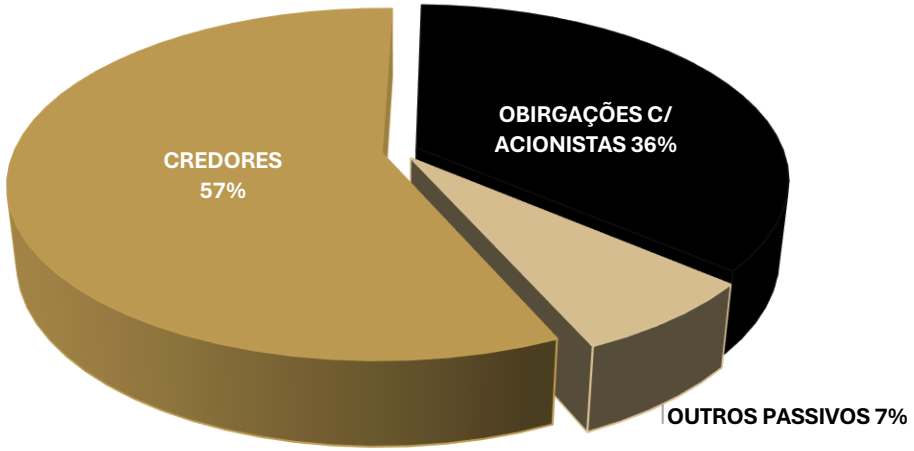

A rubrica de **Credores** representa **57% do passivo total em novembro/25.** A seguir, apresenta-se a composição detalhada no período.

DESCRIÇÃO	30/11/2025
Produtos Químicos Orion S/A	1.680.490
Pulsar Empreendimentos Sociais S/A	35.000
TOTAL EM OUTUBRO/25	**1.715.490**

Outrossim, no que diz respeito às **Obrigações com Acionistas,** a composição de **R$ 1.079 mil** em novembro/25 é apresentada a seguir:

- Maria Clarice Sacchelli Moraes: **R$ 123 mil;** e
- José Umberto Sacchelli Moraes: **R$ 955 mil.**

8. ANÁLISE ECONÔMICO-FINANCEIRA

DRE (ACUMULADO) - EPI EMPREENDIMENTO PATRIMONIAL INDUSTRIAL LTDA.

Os dados referentes à **composição do Resultado Líquido Acumulado do Período** é apresentado abaixo, com informações extraídas do **Balancete de Verificação de novembro de 2025**, bem como nos saldos apurados no mês de outubro de 2025, considerado para fins comparativos.

RUBRICA	JAN A OUT.25	JAN A NOV.25	AH
RECEITA BRUTA	**-**	**-**	**-**
(-) DEDUÇÕES DA RECEITA BRUTA	-	-	-
(=) RECEITA LÍQUIDA	**-**	**-**	**-**
(-) CUSTOS	-	-	-
(=) RESULTADO OPERACIONAL LÍQUIDO	**-**	**-**	**-**
(-) DESPESAS OPERACIONAIS	**(144.114)**	**(146.101)**	1%
(-) DESPESAS ADMINISTRATIVAS	(22.911)	(24.845)	8%
(-) DESPESAS TRIBUTÁRIAS	(121.203)	(121.256)	0%
(+) RECEITAS NÃO OPERACIONAIS	**-**	**-**	-
(=) RESULTADO ANTES DO RES. FINANCEIRO	**(144.114)**	**(146.101)**	**1%**
(+) RECEITAS FINANCEIRAS	363.942	363.942	0%
(-) DESPESAS FINANCEIRAS	(2.180)	(2.419)	11%
(=) RESULTADO ANTES DO IR E CSLL	**217.648**	**215.423**	**-1%**
(-) IR e CSLL	-	-	-
(=) RESULTADO LÍQUIDO DO EXERCÍCIO	**217.648**	**215.423**	**-1%**

A seguir, o gráfico demonstra o **resultado do exercício** nos últimos três meses.

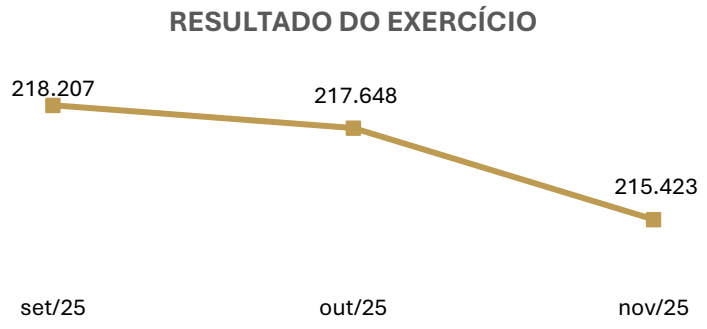

Nos onze primeiros meses de 2025, não foram reconhecidos valores referentes à **Receita Bruta, Deduções da Receita Bruta** e **Custos.**

Outrossim, as **Despesas Operacionais** atingiram **R$ 146 mil** de janeiro a novembro, apresentando aumento de **1%** no comparativo mensal.

Ato contínuo, as **Despesas Financeiras** aumentaram 11%, em novembro/25.

Com isso, o **Resultado Líquido Acumulado** em novembro apresentou-se **positivo em R$ 215 mil**.

8. ANÁLISE ECONÔMICO-FINANCEIRA

ÍNDICES DE LIQUIDEZ - EPI EMPREENDIMENTO PATRIMONIAL INDUSTRIAL LTDA.

Os índices de liquidez demonstram a **capacidade da Recuperanda de honrar suas obrigações.** Em outras palavras, demonstram se os recursos disponíveis e realizáveis são suficientes para pagar as dívidas no curto e no longo prazo.

A seguir serão demonstrados os índices de liquidez da Recuperanda dos últimos três meses analisados.

ÍNDICES	30/09/2025	31/10/2025	30/11/2025
LIQUIDEZ GERAL	1,19	1,19	1,18
LIQUIDEZ IMEDIATA	1,15	1,17	1,18
LIQUIDEZ SECA	1,15	1,17	1,18
LIQUIDEZ CORRENTE	1,15	1,17	1,18

- **Liquidez Corrente:** mede a relação entre o ativo e o passivo de curto prazo, indicando se a empresa possui recursos suficientes para cumprir seus compromissos imediatos;
- **Liquidez Seca:** avalia a mesma relação, mas desconsidera os estoques, revelando a capacidade de pagamento sem depender da venda de mercadorias ou produtos;
- **Liquidez Geral:** considera todos os ativos e passivos, de curto e longo prazo, refletindo a situação financeira global da empresa;
- **Liquidez Imediata:** demonstra quanto das dívidas de curto prazo poderiam ser quitadas apenas com o caixa e as aplicações financeiras disponíveis.

A **liquidez corrente** aumentou de **1,17 para 1,18 em novembro**, indicando que, para cada **R$ 1,00 de dívida de curto prazo**, a Recuperanda dispõe de **R$ 1,18 em ativos circulantes**.

A **Liquidez Seca** e **Liquidez Imediata** também aumentaram de **1,17** para **1,18** no período.

A **liquidez geral** reduziu de **1,19** para **1,18**.

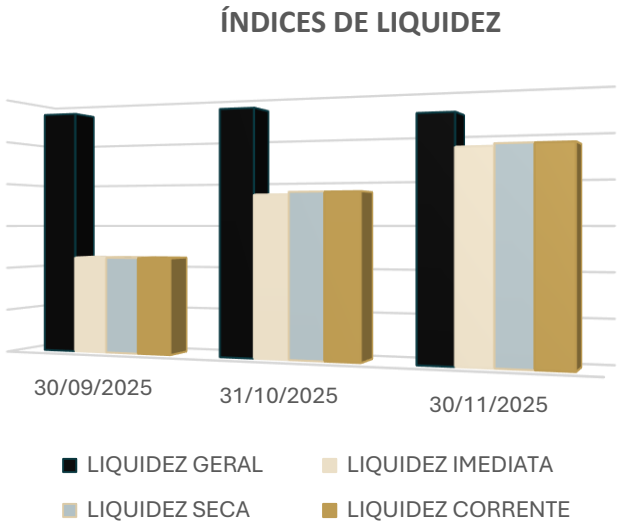

8. ANÁLISE ECONÔMICO-FINANCEIRA

COMPOSIÇÃO DO ENDIVIDAMENTO - EPI EMPREENDIMENTO PATRIMONIAL INDUSTRIAL LTDA.

A seguir será demonstrado o grau de endividamento da Recuperanda dos últimos três meses analisados.

DESCRIÇÃO	30/09/2025	31/10/2025	30/11/2025
ENDIVIDAMENTO A CURTO PRAZO	58%	58%	57%
ENDIVIDAMENTO A LONGO PRAZO	42%	42%	43%

- **Endividamento a Curto Prazo:** refere-se às obrigações que vencem até o fim do exercício social seguinte, isto é, registradas no passivo circulante.
- **Endividamento a Longo Prazo:** refere-se às obrigações que vencem após o fim do exercício social seguinte, isto é, registradas no passivo não circulante.

Em **novembro de 2025**, **57%** das dívidas da Recuperanda estavam concentradas no **curto prazo**.

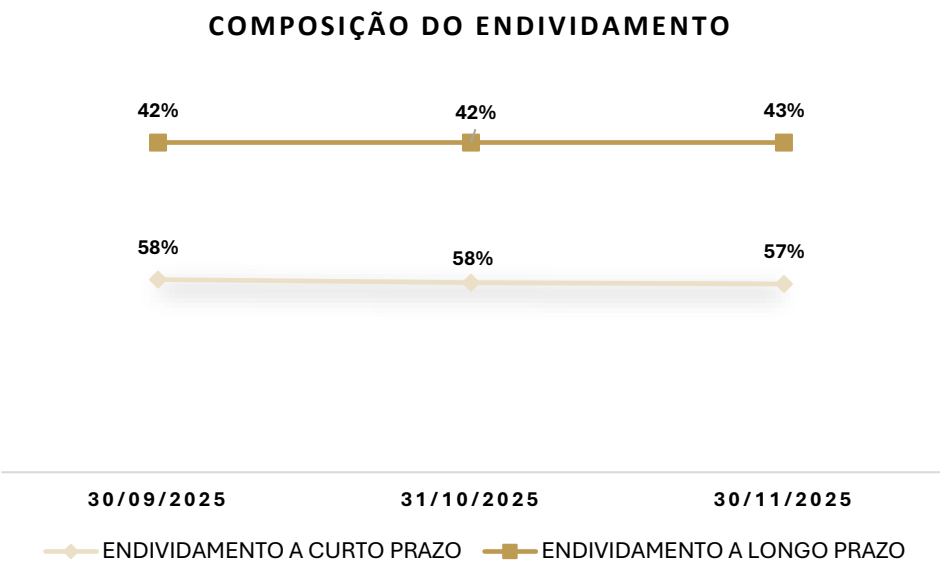

9. PONTOS DE ATENÇÃO

RMA DEZEMBRO.25 (COMPETÊNCIA OUTUBRO.25):

CONTAS DE COMPENSAÇÃO

De início, esclarece-se que **contas de compensação** destinam-se ao controle de **atos e fatos administrativos que, em tese, não afetam o patrimônio da entidade**. Por essa razão, seus registros são efetuados de forma **compensada entre contas ativas e passivas**, de modo que os respectivos saldos **tendem a se anular**, não integrando os lançamentos patrimoniais nem compondo as demonstrações financeiras.

No que se refere à rubrica de **Contas de Compensação Ativas** da Recuperanda **PRODUTOS QUÍMICOS ORION S/A**, em novembro/25, esta Equipe Técnica identificou-se **divergência entre o total das contas de compensação ativas e passivas**, que **não se encontram devidamente equalizadas**, apresentando **diferença no montante de R$ 264 mil**.

RMA JANEIRO.26 (COMPETÊNCIA NOVEMBRO.25):

CONTAS DE COMPENSAÇÃO

No RMA de competência novembro de 2025, verificou-se a recorrência da questão relacionada às contas de compensação, já apresentado como ponto de atenção no RMA de competência outubro de 2025.

OBRIGAÇÕES COM ACIONISTAS

Verificou-se movimentação (redução) na rubrica do passivo titulada "Obrigações com Acionistas".

DESCRIÇÃO RUBRICA	31/10/2025	30/11/2025
OBIRGAÇÕES C/ ACIONISTAS	1.091.681	1.079.582

Dessa forma, esta Administração Judicial realizará questionamentos por e-mail **aos representantes das Recuperandas.**

Tão logo recebidas, as respostas serão analisadas por esta Equipe Técnica e as **considerações pertinentes apresentadas no próximo Relatório Mensal de Atividades.**

10. OUTRAS INFORMAÇÕES

STAY PERIOD

O ***stay period*** corresponde ao prazo legal de **180 dias** durante o qual permanecem **suspensas todas as ações e execuções** movidas contra a Recuperanda.

Data de início: 30/10/2025
Situação: vigente.

CONSOLIDAÇÃO SUBSTANCIAL

As Recuperandas operam sob o regime de **consolidação substancial**, conforme determinado no processo de Recuperação Judicial.

HONORÁRIO ADMINISTRAÇÃO JUDICIAL

Até a data da elaboração deste Relatório, os **honorários devidos à Administração Judicial estavam em dia.**

CONSULTA PROTESTOS

Foi realizada (em 09/01/2026) consulta ao **Banco Nacional de Dados de Protestos – CENPROT**, mantido pelos cartórios de protesto de títulos. **Foram identificados 439 protestos ativos** em nome das Recuperandas.

CARTÓRIO	CNPJ	QTD. TÍTULOS
Produtos Químicos Orion S/A	10.734.126/0001-43	439
EPI – Empreendimento Patrimonial Industrial LTDA.	21.947.951/0001-42	0
Boa Vista – Locação de Veículos S/A	10.431.121/0001-41	0
	TOTAL	**439**

Consulta realizada em: https://www.pesquisaprotesto.com.br/

11. CONSIDERAÇÕES FINAIS

Isso posto, a Administração Judicial, em cumprimento ao artigo 22, inciso II, alínea *c*, da Lei 11.101/2005, apresenta o Relatório Mensal de Atividades de **GRUPO ALPES**.

No mais, informa que os Relatórios são disponibilizados no site www.cataliseaj.com.br e coloca-se à disposição para eventuais esclarecimentos.

Londrina/PR, 14 de janeiro de 2026.

Júlio Alfredo de Almeida
OAB/RS 24.023

Janice Cainelli de Almeida
OAB/RS 22.257

Juliana Cainelli de Almeida
OAB/RS 97.853

Fábio Cainelli de Almeida
OAB/RS 106.886

Mauricio Andorffy de Souza
OAB/RS 124.849

Otávio Hardtke Boaventura
OAB/RS 124.849

Josiane Pereira Machado
CRC/RS 059.503/O

Alex Carlos Scheffer
CRA/RS 056.648/O

CATALISE
ADMINISTRAÇÃO JUDICIAL

|Rua Coronel Bordini, nº 360
|Bairro Auxiliadora
|Porto Alegre/RS

|aj@cataliseaj.com.br

|(51) 99835-9740