CATALISE
ADMINISTRAÇÃO JUDICIAL

RELATÓRIO MENSAL DE ATIVIDADES

RECUPERANDAS:
GRUPO HCS

GS INDÚSTRIA DE CEREAIS
HCS INDÚSTRIA E COMÉRCIO DE ALIMENTOS

RECUPERAÇÃO JUDICIAL N. 5261442-59.2025.8.21.0001

COMPETÊNCIA: NOVEMBRO DE 2025
APRESENTADO EM: JANEIRO DE 2026

CATALISE ADMINISTRAÇÃO JUDICIAL

SUMÁRIO

1 CONSIDERAÇÕES INICIAIS

2 CRONOGRAMA PROCESSUAL

3 SOBRE AS RECUPERANDAS

4 VERIFICAÇÃO DAS ATIVIDADES

5 REGISTROS DAS ATIVIDADES

6 PASSIVO CONTINGENTE

7 PASSIVO CONCURSAL

8 ANÁLISE ECONÔMICO-FINANCEIRA

9 OUTRAS INFORMAÇÕES

10 CONSIDERAÇÕES FINAIS

1. CONSIDERAÇÕES INICIAIS

O presente Relatório Mensal de Atividade foi elaborado **com base nas informações e documentações mensais encaminhadas pelas Recuperandas**, incluindo os **balancetes de verificação contábeis mensais.**

Cumpre inferir que os demonstrativos analisados **não foram submetidos a auditoria independente**, motivo pelo qual **não é possível assegurar integralmente a exatidão, integridade ou completude das informações** prestadas pelas Devedoras.

Os números da Análise Econômico-Financeira Combinada apresentados neste Relatório foram elaborados por esta Equipe por meio de somatório de cada rubrica dos balancetes mensais das Devedoras. Isto é, **não se trata de Demonstração Consolidada elaborada à luz do CPC 36** (Comitê de Pronunciamentos Contábeis Demonstrações Consolidadas) pelos responsáveis pela contabilidade das Devedoras.

Urge ressaltar que a escrituração contábil elaborada pelas Empresas deve levar em consideração as normas contábeis normalmente aceitas. Assim, **possível que o saldo contábil de certas rubricas não coincidam com a o valor atual de mercado dos ativos.** A exemplo das contas de Imobilizado e Intangível. Não sendo permitida reavaliação de bens tangíveis e intangíveis, devido às disposições contidas na Lei n.º 11.638/2007, que alterou a Lei n.º 6.404/1976, o saldo contábil apresentado pode não coincidir com o valor de mercado atual dos bens, motivo pelo qual se faz importante analisar outros documentos, como o Laudo de avaliação dos bens e ativos das Empresas.

As informações apresentadas estão expressas em **reais (R$), salvo mencionado.**

DOCUMENTAÇÃO MENSAL

No que tange à apresentação dos documentos mensais, conforme estipulado no artigo 52, inciso IV, da Lei nº 11.101/2005, até o momento da conclusão deste Relatório Mensal de Atividades (RMA), estavam pendentes os seguintes documentos (destacado em vermelho):

Documentos	Período	Status
Breve Resumo da Operação	nov/25	✓
Balancete mensal em PDF Assinado pelo Contador e Responsável Legal	nov/25	✓
Balancete Mensal em Excel	nov/25	✓
Razão Geral do Mês do Balancete	nov/25	✓
Comprovante de Pagamento dos Impostos	nov/25	✓
Comprovante do Pagamento de Encargos Sociais	nov/25	✓
Comprovante de Pagamento de Parcelamentos de Encargos e Impostos	nov/25	✓
Relatórios Mensais Órgãos Federais, Estaduais e Municipais dos Parcelamentos	nov/25	✓
Conciliação Contábil das Rubricas de Impostos e Encargos Sociais	nov/25	✓
Folha de Pagamento do Mês em PDF	nov/25	✓
Comprovação de Pagamento dos Funcionários	nov/25	✓
Relatório Jurídico do Passivo Contingente	nov/25	☒
Extrato Bancário do Período	nov/25	✓

2. CRONOGRAMA PROCESSUAL

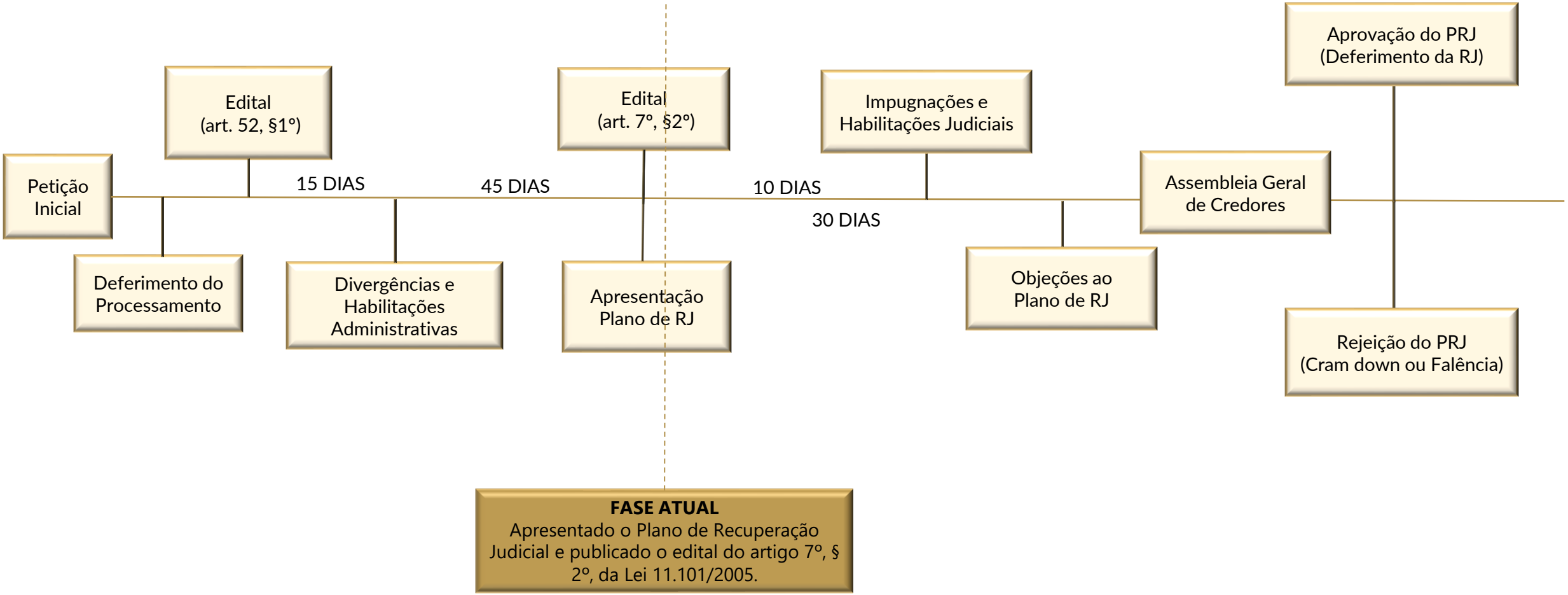

3. SOBRE AS RECUPERANDAS

ATIVIDADE DESEMPENHADA

A **HCS Indústria e Comércio de Alimentos Ltda** exerce, atualmente, a atividade de **beneficiamento de arroz** e operações ligadas ao processamento e comercialização de produtos alimentícios, principalmente arroz

Outrossim, a **GS Indústria de Cereais Ltda** desenvolve atividade de **beneficiamento de arroz.**

LOCALIZAÇÃO

A Recuperanda **HCS Indústria e Comércio de Alimentos Ltda** possui sua matriz no município de **Barra do Ribeiro/RS**, localizada na Estrada RS-709, nº 8372, zona rural.

Já a Recuperanda **GS Indústria de Cereais Ltda** possui sua matriz em **Barra do Riberto/RS**, situada na Estrada RS-709, 8372, zona rural.

COMPOSIÇÃO SOCIETÁRIA

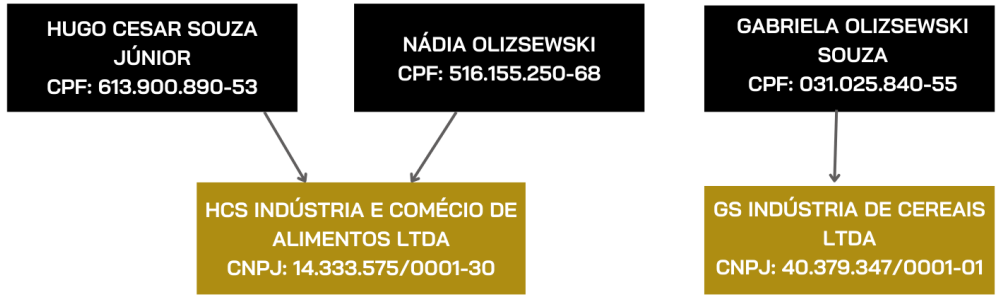

CAUSAS DA CRISE

O Grupo HCS enfrenta crise econômico-financeira em razão da combinação de margens historicamente reduzidas no setor de arroz, queda de preços, aumento de custos e necessidade constante de capital de giro (compra à vista e venda a prazo), agravadas pelos efeitos da pandemia.

Soma-se a isso a inadimplência e encerramento de clientes a partir de 2021, o que comprometeu o fluxo de caixa e elevou a dependência de crédito com juros elevados, resultando em endividamento crescente. Por fim, o cenário foi intensificado por pedidos de falência e paralisação parcial da produção por determinação do MAPA (Ministério da Agricultura, Pecuária e Abastecimento).

3. SOBRE AS RECUPERANDAS

QUADRO FUNCIONAL

Apresenta-se, a seguir, a evolução do quadro funcional das Recuperandas, conforme informações encaminhadas por suas administrações. De acordo com os relatórios enviados à Administração Judicial, apenas as Recuperandas **GS e HCS** apresentaram folha de pagamento nos períodos analisados.

GS	
Mês	Nº de Colaboradores
abr/25	2
mai/25	2
jun/25	2
jul/25	2
ago/25	2
set/25	2
out/25	2
nov/25	2

HCS	
Mês	Nº de Colaboradores
abr/25	5
mai/25	5
jun/25	5
jul/25	4
ago/25	4
set/25	4
out/25	7
nov/25	6

COMBINADO	
Mês	Nº de Colaboradores
abr/25	7
mai/25	7
jun/25	7
jul/25	6
ago/25	6
set/25	6
out/25	9
nov/25	8

Observa-se, assim, um **crescimento gradual no quadro funcional**, com redução de **1 colaborador** em novembro de 2025, quando comparado com o mês imediatamente anterior.

QUADRO FUNCIONAL

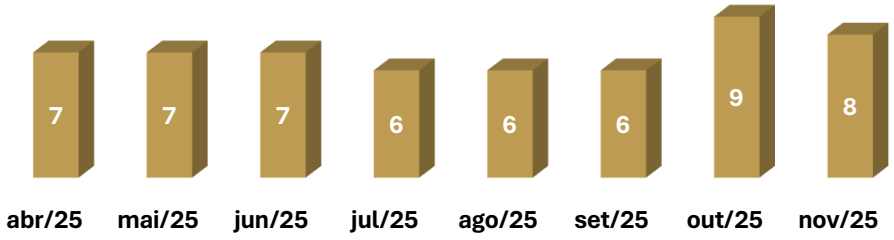

Em **novembro de 2025**, as Recuperandas contavam com **8 colaboradores** e **2 sócios.**

Apresenta-se, a seguir, a composição do quadro funcional das Recuperandas no mês de **novembro de 2025**, conforme informações encaminhadas por sua Administração.

CARGO	QUANTIDADE	%
Aux. Administrativo	1	13%
Gerente	1	13%
Aux. de Produção	1	13%
Op. de Máquinas	2	25%
Conferente	1	13%
Serviços Gerais	1	13%
Secadorista	1	13%
Total	**8**	**100%**

4. VERIFICAÇÃO DAS ATIVIDADES

As Recuperandas, permanecem com operações regulares, mantendo suas atividades, sem alterações substanciais, conforme registros apresentados à página seguinte.

Neste momento não há alterações consideráveis a serem narradas no presente relatório, ressaltando que eventuais mudanças na operação das Devedoras serão imediatamente noticiadas pela Administração Judicial.

5. REGISTROS DAS ATIVIDADES

Para comprovar as atividades da Recuperanda, foram realizados registros fotográficos e gravações audiovisuais nas instalações, evidenciando que a Recuperanda está mantendo suas atividade.

Através do link https://youtu.be/tjtopYjBgQY ou do QRCODE abaixo é possível visualizar os últimos registros realizados, da operação da Recuperanda:

SCAN ME!

6. PASSIVO CONTINGENTE

Em que pese solicitada a relação do passivo contingente às Recuperandas, não foram encaminhadas informações ou documentos relacionados à solicitação. Diante disso, restou inviabilizada a análise acerca do passivo contingente.

Por outro lado, a Administração Judicial informa que realizará a análise do próximo relatório mensal de atividades, se disponibilizada a documentação em tempo hábil.

7. PASSIVO CONCURSAL

Conforme o **Edital previsto no art. 7º, § 2º, da Lei nº 11.101/2005**, foi publicada a **segunda relação de credores das Recuperandas**, totalizando **R$ 46.499.442,24**.

CREDORES	VALOR EDITAL ARTIGO 7º, § 2º	%
CLASSE I	R$ 865.448,97	1,86%
CLASSE II	R$ 0,00	0,00%
CLASSE III	R$ 45.561.478,78	97,98%
CLASSE IV	R$ 72.514,49	0,16%
TOTAL	**R$ 46.499.442,24**	**100%**

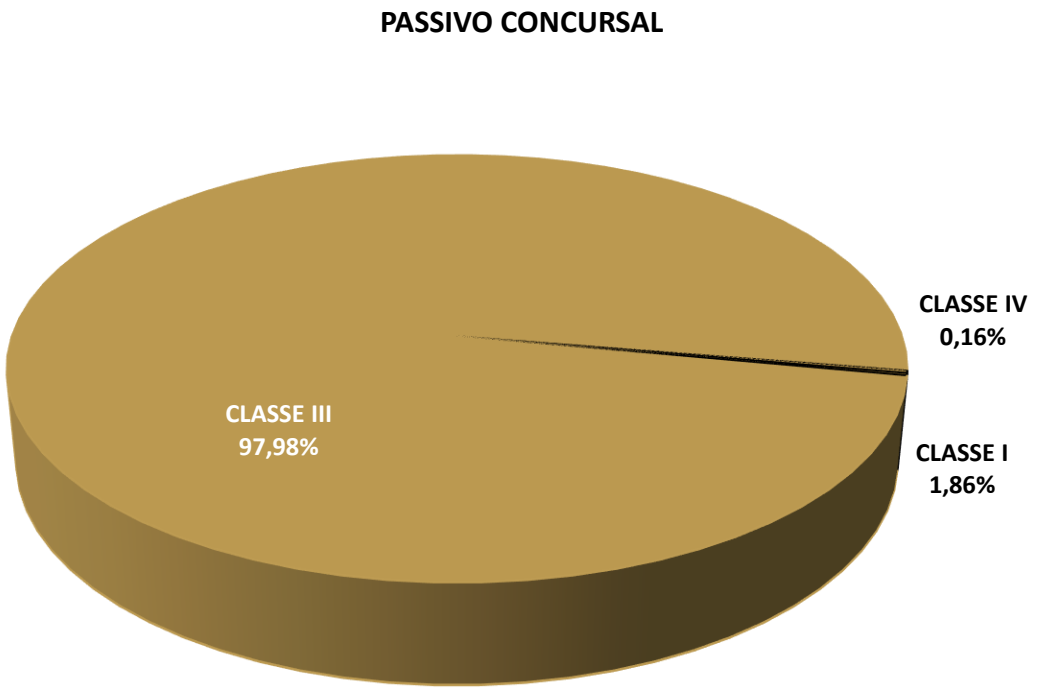

8. ANÁLISE ECONÔMICO-FINANCEIRA - COMBINADO

BALANÇO PATRIMONIAL – ATIVO

A seguir apresenta-se os valores mensais dos bens e direitos (Ativos) das Recuperandas de abril até novembro de 2025.

RUBRICA	30/04/2025	31/05/2025	30/06/2025	31/07/2025	31/08/2025	30/09/2025	31/10/2025	30/11/2025
ATIVO CIRCULANTE	**73.793.977**	**81.916.806**	**86.701.682**	**90.766.984**	**91.080.974**	**86.237.931**	**77.580.302**	**78.122.874**
DISPONÍVEIS	382.397	256.941	399.530	210.857	29.254	351.613	48.405	18.342
DUPLICATAS A RECEBER	23.143.728	26.523.614	29.625.727	33.681.669	34.837.121	28.282.715	19.538.670	20.319.407
ADIANTAMENTOS	11.310.514	9.035.477	7.096.023	6.740.581	5.667.645	6.916.358	6.894.020	6.916.251
IMPOSTOS A RECUPERAR	765.169	963.816	623.601	681.552	759.465	776.299	1.464.043	1.442.210
EMPRÉSTIMOS A TERCEIROS	14.507.899	20.509.170	24.984.576	25.589.341	25.755.501	26.111.893	25.822.883	25.682.712
ESTOQUES	23.684.271	24.627.789	23.972.226	23.862.985	24.031.988	23.799.052	23.812.281	23.743.231
ATIVOS DE COMPENSAÇÃO	-	-	-	-	-	-	-	720
ATIVO NÃO CIRCULANTE	**9.998.988**	**9.894.920**	**9.790.373**	**9.702.734**	**9.857.746**	**9.766.906**	**9.675.519**	**9.582.982**
REALIZÁVEL A LONGO PRAZO	6.007	6.712	6.937	24.071	33.855	47.787	61.173	73.409
INVESTIMENTOS	-	-	-	-	250.000	250.000	250.000	250.000
IMOBILIZADO	9.992.981	9.888.208	9.783.436	9.678.663	9.573.891	9.469.118	9.364.346	9.259.573
TOTAL DO ATIVO	**83.792.965**	**91.811.726**	**96.492.055**	**100.469.719**	**100.938.720**	**96.004.836**	**87.255.821**	**87.705.856**

8. ANÁLISE ECONÔMICO-FINANCEIRA - COMBINADO

BALANÇO PATRIMONIAL - ATIVO

Os dados referentes à **evolução da composição do Ativo** são apresentados a seguir, com informações extraídas do Balancete de Verificação de **novembro de 2025**, bem como nos saldos apurados no mês de abril de 2025, considerado para fins comparativos.

RUBRICA	30/04/2025	30/11/2025	AH	AV
ATIVO CIRCULANTE	**73.793.977**	**78.122.874**	**6%**	**89%**
DISPONÍVEIS	382.397	18.342	-95%	0%
DUPLICATAS A RECEBER	23.143.728	20.319.407	-12%	23%
ADIANTAMENTOS	11.310.514	6.916.251	-39%	8%
IMPOSTOS A RECUPERAR	765.169	1.442.210	88%	2%
EMPRÉSTIMOS A TERCEIROS	14.507.899	25.682.712	77%	29%
ESTOQUES	23.684.271	23.743.231	0%	27%
ATIVOS DE COMPENSAÇÃO	-	720	-	0%
ATIVO NÃO CIRCULANTE	**9.998.988**	**9.582.982**	**-4%**	**11%**
REALIZÁVEL A LONGO PRAZO	6.007	73.409	1122%	0%
INVESTIMENTOS	-	250.000	-	0%
IMOBILIZADO	9.992.981	9.259.573	-7%	11%
TOTAL DO ATIVO	**83.792.965**	**87.705.856**	**5%**	**100%**

O ativo das Recuperandas é composto majoritariamente pelo **Ativo Circulante**, que representa **89%** do total em novembro de 2025.

O **Ativo não Circulante** é representado pelos **11%** restantes do total do Ativo em novembro/25.

COMPOSIÇÃO DO ATIVO

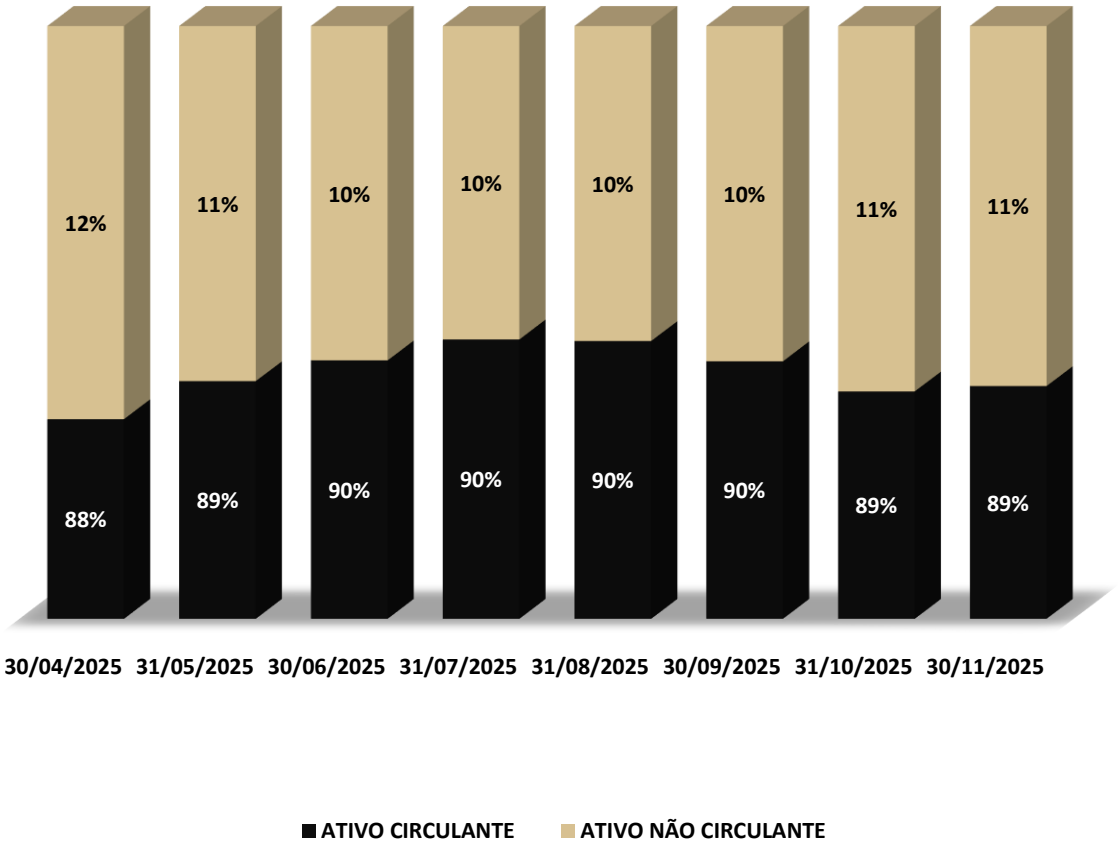

8. ANÁLISE ECONÔMICO-FINANCEIRA - COMBINADO

BALANÇO PATRIMONIAL - ATIVO

A seguir, apresenta-se a composição do Ativo em novembro de 2025.

PRINCIPAIS RUBRICAS DO ATIVO

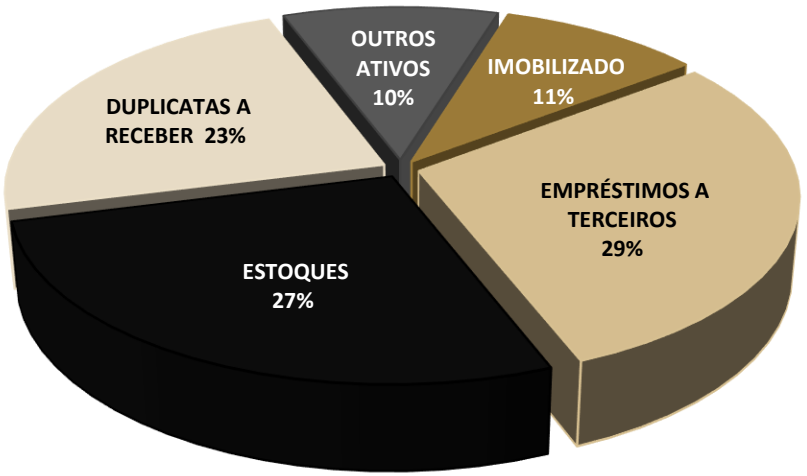

A rubrica **Empréstimos a Terceiros** é composta por:

- **GS Indústria de Cereais Ltda:** R$ 276 mil a receber do sócio **Hugo Cesar de Souza Júnior;**
- **HCS Indústria e Comércio de Alimentos Ltda:** R$ 25.406 mil a receber da Recuperanda **GS Indústria de Cereais Ltda.**

A seguir apresenta-se a evolução da rubrica ao longo dos meses de abril à novembro de 2025.

EMPRÉSTIMOS A TERCEIROS

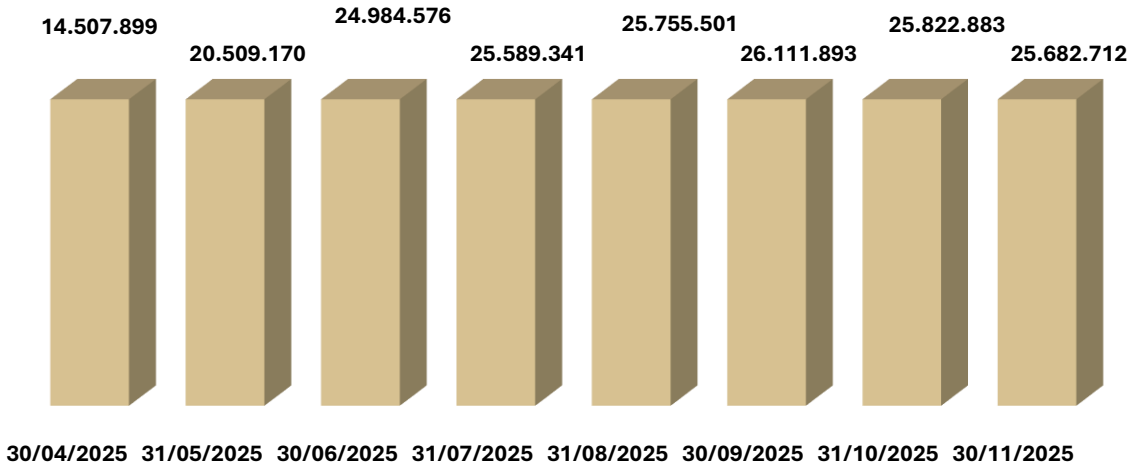

ANÁLISE ECONÔMICO-FINANCEIRA - COMBINADO

BALANÇO PATRIMONIAL - ATIVO

No que diz respeito aos **Estoques**, a composição de **R$ 23.743 mil** em novembro/25 é apresentada a seguir.

DESCRIÇÃO	GS	HCS	TOTAL
MATERIAIS	5.067.011	79.960	5.146.971
ESTOQUE DE TERCEIROS	3.770.508	-	3.770.508
ESTOQUE EM PODER DE TERCEIROS	14.825.672	-	14.825.672
ENTREGA FUTURA	-	79	79
TOTAL	**23.663.192**	**80.039**	**23.743.231**

Outrossim, a rubrica de **Duplicatas a Receber** representa **23% do ativo total em novembro/25**. No período analisado, ocorreu variação positiva de **R$ 780 mil** na conta, fazendo com que a rubrica encerrasse o mês de novembro/25 com **saldo de R$ 20.319 mil**.

A rubrica **Imobilizado** totaliza **R$ 9.259 mil** em novembro. A Composição é apresentada abaixo.

DESCRIÇÃO	GS	HCS	TOTAL
EDIFÍCIOS E CONSTRUÇÕES	-	3.180.000	3.180.000
EQUIPAMENTOS DE INFORMÁTICA	-	62.188	62.188
MÁQUINAS E EQUIPAMENTOS	3.900	6.314.513	6.318.413
MÓVEIS E UTENSÍLIOS	-	33.704	33.704
VEÍCULOS		2.412.106	2.412.106
(-) DEPRECIAÇÃO	(349)	(2.746.489)	(2.746.838)
TOTAL	**3.551**	**9.256.022**	**9.259.573**

Por fim, os **Outros Ativos** são compostos pelas rubricas:

- **Disponível:** R$ 18 mil;
- **Adiantamentos:** R$ 6.916 mil;
- **Impostos a Recuperar:** R$ 1.442 mil;
- **Ativos de Compensação:** R$ 720;
- **Realizável a Longo Prazo:** R$ 73 mil;
- **Investimentos:** R$ 250 mil;

8. ANÁLISE ECONÔMICO-FINANCEIRA - COMBINADO

BALANÇO PATRIMONIAL – PASSIVO

A seguir apresenta-se os valores mensais dos passivos das Recuperandas de abril até novembro de 2025.

DESCRIÇÃO RUBRICA	30/04/2025	31/05/2025	30/06/2025	31/07/2025	31/08/2025	30/09/2025	31/10/2025	30/11/2025
PASSIVO CIRCULANTE	**63.593.889**	**72.371.365**	**77.178.229**	**80.044.266**	**72.965.374**	**65.647.690**	**65.919.292**	**66.462.395**
FORNECEDORES	11.705.640	10.804.572	10.859.447	10.853.898	10.983.790	11.572.622	11.919.798	11.851.510
OBRIGAÇÕES SOCIAIS E TRABALHISTAS	272.112	291.996	290.129	275.247	281.157	288.408	288.154	318.990
OBRIGAÇÕES TRIBUTÁRIAS	9.085.060	9.456.475	9.518.216	9.728.488	10.245.947	10.772.053	10.834.819	10.852.287
OUTRAS OBRIGAÇÕES	12.624.915	15.644.908	16.702.616	19.023.861	13.420.519	283.528	236.491	429.076
OBRIGAÇÕES FINANCEIRAS CP	29.889.194	36.157.437	39.791.457	40.146.710	38.018.201	42.715.621	42.624.875	42.995.680
PARCELAMENTOS CP	16.969	15.976	16.364	16.062	15.760	15.457	15.155	14.853
PASSIVO NÃO CIRCULANTE	**18.991.591**	**18.989.900**	**18.965.879**	**17.038.038**	**19.095.869**	**19.095.178**	**19.094.488**	**19.094.517**
EMPRÉSTIMOS E FINANCIAMENTOS LP	15.912.946	15.912.946	15.912.946	14.319.892	16.378.414	16.378.414	16.378.414	16.378.414
EMPRÉSTIMOS DE SÓCIOS	24.996	23.996	9.737	9.737	9.737	9.737	9.737	9.737
EMPRÉSTIMOS TERCEIROS	3.035.000	3.035.000	3.025.928	2.691.832	2.691.832	2.691.832	2.691.832	2.691.832
PARCELAMENTOS TRIBUTÁRIOS	18.649	17.958	17.268	16.577	15.886	15.195	14.505	13.814
CONTAS DE COMPENSAÇÃO	-	-	-	-	-	-	-	720
PATRIMÔNIO LÍQUIDO	**1.207.485**	**450.461**	**347.947**	**3.387.414**	**8.877.477**	**11.261.968**	**2.242.041**	**2.148.945**
CAPITAL SOCIAL	3.050.000	3.050.000	3.050.000	3.050.000	3.050.000	3.050.000	3.050.000	3.050.000
RESERVAS DE LUCROS	71.324	71.324	71.324	71.324	71.324	71.324	71.324	71.324
PREJUÍZOS ACUMULADOS	(3.504.756)	(3.504.755)	(3.504.755)	(3.504.755)	(3.504.755)	(3.504.755)	(3.504.755)	(3.504.755)
AJUSTES EXERCÍCIOS ANTERIORES	5.023.324	5.023.322	5.023.322	8.101.880	13.766.472	13.766.472	13.124.209	12.402.700
RESULTADO DO PERÍODO	(3.432.407)	(4.189.430)	(4.291.944)	(4.331.035)	(4.505.564)	(2.121.072)	(10.498.737)	(9.870.325)
TOTAL DO PASSIVO + PL	**83.792.965**	**91.811.726**	**96.492.055**	**100.469.719**	**100.938.720**	**96.004.836**	**87.255.821**	**87.705.856**

8. ANÁLISE ECONÔMICO-FINANCEIRA - COMBINADO

BALANÇO PATRIMONIAL - PASSIVO

Os dados referentes à **evolução da composição do Passivo** são apresentados a seguir, com informações extraídas do Balancete de Verificação de **novembro de 2025**, bem como nos saldos apurados no mês de abril de 2025, considerado para fins comparativos.

DESCRIÇÃO RUBRICA	30/04/2025	30/11/2025	AH	AV
PASSIVO CIRCULANTE	**63.593.889**	**66.462.395**	**5%**	**76%**
FORNECEDORES	11.705.640	11.851.510	1%	14%
OBRIGAÇÕES SOCIAIS E TRABALHISTAS	272.112	318.990	17%	0%
OBRIGAÇÕES TRIBUTÁRIAS	9.085.060	10.852.287	19%	12%
OUTRAS OBRIGAÇÕES	12.624.915	429.076	-97%	0%
OBRIGAÇÕES FINANCEIRAS CP	29.889.194	42.995.680	44%	49%
PARCELAMENTOS CP	16.969	14.853	-12%	0%
PASSIVO NÃO CIRCULANTE	**18.991.591**	**19.094.517**	**1%**	**22%**
EMPRÉSTIMOS E FINANCIAMENTOS	15.912.946	16.378.414	3%	19%
EMPRÉSTIMOS DE SÓCIOS	24.996	9.737	-61%	0%
EMPRÉSTIMOS TERCEIROS	3.035.000	2.691.832	-11%	3%
PARCELAMENTOS TRIBUTÁRIOS	18.649	13.814	-26%	0%
CONTAS DE COMPENSAÇÃO	-	720	-	0%
PATRIMÔNIO LÍQUIDO	**1.207.485**	**2.148.945**	**78%**	**2%**
CAPITAL SOCIAL	3.050.000	3.050.000	0%	3%
RESERVAS DE LUCROS	71.324	71.324	0%	0%
PREJUÍZOS ACUMULADOS	(3.504.756)	(3.504.755)	0%	-4%
AJUSTES EXERCÍCIOS ANTERIORES	5.023.324	12.402.700	147%	14%
RESULTADO DO PERÍODO	(3.432.407)	(9.870.325)	188%	-11%
TOTAL DO PASSIVO + PL	**83.792.965**	**87.705.856**	**5%**	**100%**

O passivo das Recuperandas é composto majoritariamente pelo **Passivo Circulante**, que representa **76%** do total em novembro de 2025.

Outrossim, o **Passivo Não Circulante** correspondeu a **22%** do passivo no mesmo período.

Seguindo, o **Patrimônio Líquido** representou **2%** do total do passivo no período analisado.

COMPOSIÇÃO DO PASSIVO

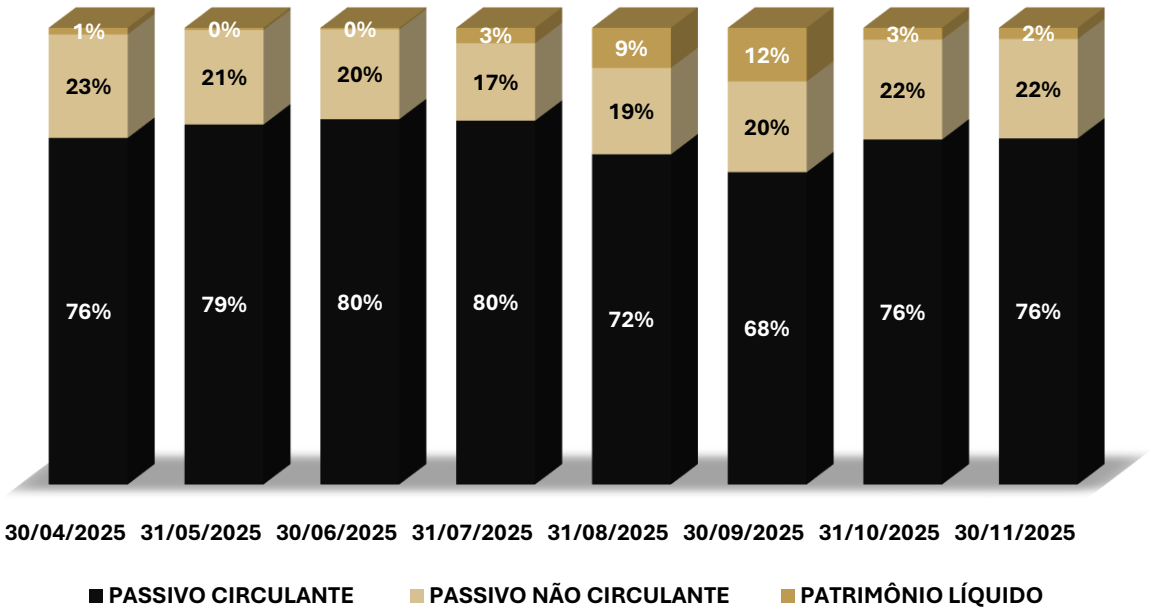

8. ANÁLISE ECONÔMICO-FINANCEIRA - COMBINADO

BALANÇO PATRIMONIAL - PASSIVO

A seguir, apresenta-se a composição do Passivo em novembro de 2025.

PRINCIPAIS RUBRICAS DO PASSIVO

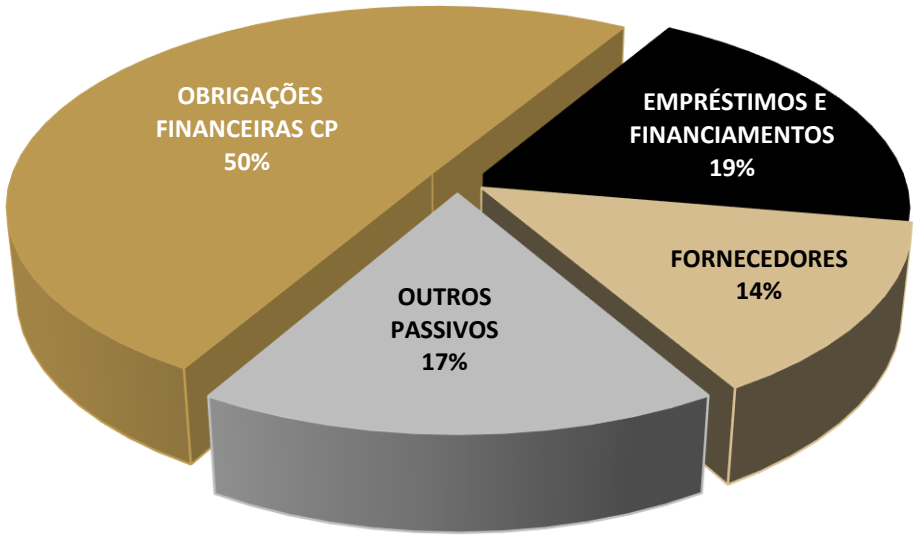

No que se refere à rubrica de **Obrigações Financeiras CP,** representa **50%** do passivo total. A seguir apresenta-se sua composição.

DESCRIÇÃO	GS	HCS	TOTAL
EMPRÉSTIMOS E FINANCIAMENTOS CP	-	1.312.678	1.312.678
DUPLICATAS CONTA VINCULADA	-	3.209.256	3.209.256
DUPLICATAS DESCONTADAS	657.008	12.409.579	13.066.587
EMPRÉSTIMOS DE TERCEIROS	25.406.486	673	25.407.159
TOTAL	**26.063.494**	**16.932.186**	**42.995.680**

Outrossim, a rubrica **Empréstimos e Financiamentos LP** representa **19%** do passivo total. Sua composição é demonstrada na tabela a seguir.

EMPRÉSTIMOS E FINANCIAMENTOS LP	GS	HCS	TOTAL
BANRISUL S/A C/ EMPRÉST L.P	-	4.033.870	4.033.870
BANCO ITAÚ S/A C/ EMPRÉST L.P	-	490.182	490.182
BRADESCO S/A C/ EMPRÉST L.P	-	2.313.224	2.313.224
BANCO SAFRA C/ EMPRÉST L.P.	-	1.662.274	1.662.274
BANCO ABC DO BRASIL - C/ EMPRÉST L.P	-	7.194.834	7.194.834
BANCO PACCAR SA - C/ EMPRÉST L.P.	-	684.030	684.030
TOTAL	**-**	**16.378.414**	**16.378.414**

8. ANÁLISE ECONÔMICO-FINANCEIRA - COMBINADO

BALANÇO PATRIMONIAL - PASSIVO

Outrossim, a rubrica **Fornecedores** representa **14%** do passivo total em novembro/25 **(R$ 11.851 mil)**. A evolução é apresentada a seguir.

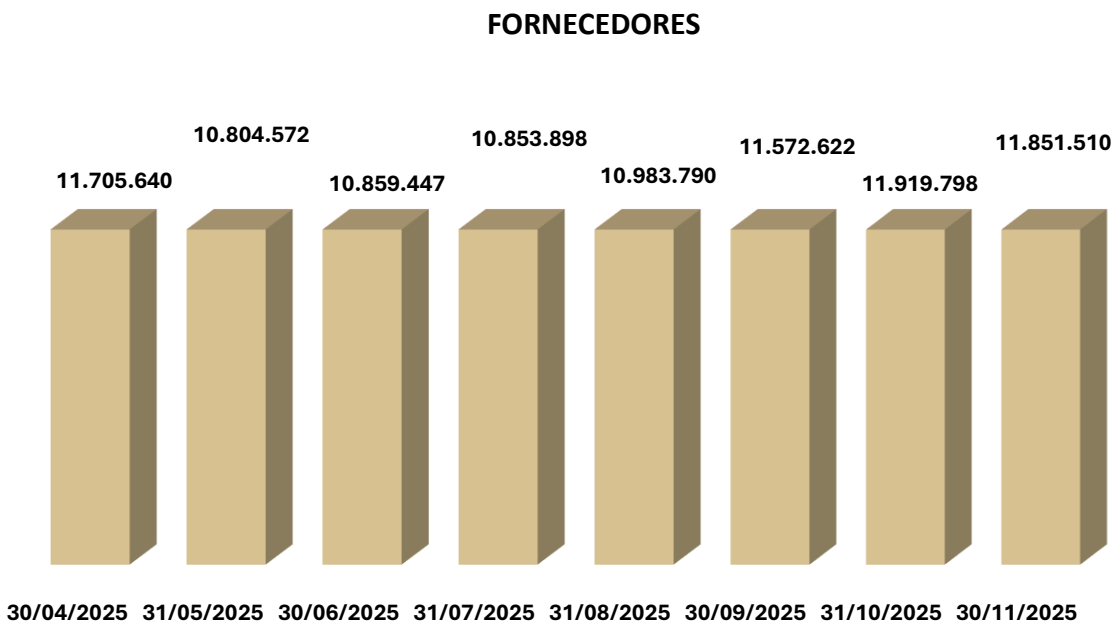

Por fim, os **Outros Passivos** representa **17%** do passivo total, sendo composto por:

- **Obrigações Sociais e Trabalhistas:** R$ 318 mil;
- **Obrigações Tributárias:** R$ 10.852 mil;
- **Outras Obrigações:** R$ 429 mil;
- **Parcelamento CP:** R$ 14 mil;
- **Empréstimos de Sócios:** R$ 9 mil;
- **Empréstimos de Terceiros:** R$ 2.691 mil;
- **Parcelamentos Tributários:** R$ 13 mil;
- **Contas de Compensação:** R$ 720.

8. ANÁLISE ECONÔMICO-FINANCEIRA - COMBINADO

DEMONSTRATIVO DE RESULTADO (ACUMULADO)

A seguir apresenta-se os valores da Demonstração de Resultado das Recuperandas de abril até novembro de 2025.

RUBRICA	JAN A ABR.25	JAN A MAI.25	JAN A JUN.25	JAN A JUL.25	JAN A AGO.25	JAN A SET.25	JAN A OUT.25	JAN A NOV.25
RECEITA BRUTA	19.737.822	26.259.831	31.299.825	37.672.235	44.427.772	51.382.685	52.415.427	53.198.174
(-) DEDUÇÕES DA RECEITA BRUTA	(3.280.001)	(6.119.215)	(6.604.439)	(7.733.766)	(9.099.557)	(10.640.976)	(19.592.377)	(19.695.896)
(=) RECEITA LÍQUIDA	**16.457.822**	**20.140.617**	**24.695.385**	**29.938.469**	**35.328.215**	**40.741.709**	**32.823.050**	**33.502.278**
(-) CUSTOS	(12.565.442)	(16.119.932)	(20.061.547)	(23.756.360)	(26.721.610)	(28.219.053)	(28.623.124)	(28.599.245)
(=) RESULTADO OPERACIONAL LÍQUIDO	**3.892.380**	**4.020.685**	**4.633.839**	**6.182.109**	**8.606.605**	**12.522.655**	**4.199.926**	**4.903.033**
(-) DESPESAS OPERACIONAIS	(1.786.490)	(2.085.598)	(2.272.377)	(2.348.712)	(2.577.666)	(2.775.388)	(2.828.436)	(2.902.282)
(-) DESPESAS COM VENDA	(790.573)	(1.018.293)	(1.120.460)	(1.128.236)	(1.232.799)	(1.281.602)	(1.281.802)	(1.281.852)
(-) DESPESAS ADMINISTRATIVAS	(183.664)	(255.052)	(339.598)	(407.592)	(531.976)	(678.969)	(731.789)	(805.583)
(-) DESPESAS TRIBUTÁRIAS	(812.253)	(812.253)	(812.319)	(812.885)	(812.891)	(814.816)	(814.845)	(814.847)
(=) RESULTADO ANTES DO RES. FINANCEIRO	**2.105.890**	**1.935.087**	**2.361.461**	**3.833.397**	**6.028.939**	**9.747.268**	**1.371.490**	**2.000.751**
(+) RECEITAS FINANCEIRAS	2.709	2.757	7.164	14.531	14.548	14.567	14.609	14.612
(-) DESPESAS FINANCEIRAS	(5.541.005)	(6.127.274)	(6.660.569)	(8.178.962)	(10.549.051)	(11.882.907)	(11.884.835)	(11.885.688)
(=) RESULTADO ANTES DO IR E CSLL	**(3.432.407)**	**(4.189.430)**	**(4.291.944)**	**(4.331.035)**	**(4.505.564)**	**(2.121.072)**	**(10.498.737)**	**(9.870.325)**
(-) IR e CSLL	-	-	-	-	-	-	-	-
(=) RESULTADO LÍQUIDO DO EXERCÍCIO	**(3.432.407)**	**(4.189.430)**	**(4.291.944)**	**(4.331.035)**	**(4.505.564)**	**(2.121.072)**	**(10.498.737)**	**(9.870.325)**

8. ANÁLISE ECONÔMICO-FINANCEIRA - COMBINADO

DEMONTRATIVO DE RESULTADO (ACUMULADO)

Os dados referentes à **composição do Resultado Líquido Acumulado do Período** são apresentados abaixo, com informações extraídas dos **Balancetes de Verificação de novembro de 2025**, bem como nos saldos apurados nos mês de outubro de 2025, considerado para fins comparativos.

RUBRICA	JAN A OUT.25	JAN A NOV.25	AH
RECEITA BRUTA	**52.415.427**	**53.198.174**	**1%**
(-) DEDUÇÕES DA RECEITA BRUTA	(19.592.377)	(19.695.896)	1%
(=) RECEITA LÍQUIDA	**32.823.050**	**33.502.278**	**2%**
(-) CUSTOS	(28.623.124)	(28.599.245)	0%
(=) RESULTADO OPERACIONAL LÍQUIDO	**4.199.926**	**4.903.033**	**17%**
(-) DESPESAS OPERACIONAIS	**(2.828.436)**	**(2.902.282)**	**3%**
(-) DESPESAS COM VENDA	(1.281.802)	(1.281.852)	0%
(-) DESPESAS ADMINISTRATIVAS	(731.789)	(805.583)	10%
(-) DESPESAS TRIBUTÁRIAS	(814.845)	(814.847)	0%
(=) RESULTADO ANTES DO RES. FINANCEIRO	**1.371.490**	**2.000.751**	**46%**
(+) RECEITAS FINANCEIRAS	14.609	14.612	0%
(-) DESPESAS FINANCEIRAS	(11.884.835)	(11.885.688)	0%
(=) RESULTADO ANTES DO IR E CSLL	**(10.498.737)**	**(9.870.325)**	**-6%**
(-) IR e CSLL	-	-	-
(=) RESULTADO LÍQUIDO DO EXERCÍCIO	**(10.498.737)**	**(9.870.325)**	**-6%**

A **Receita Bruta mensal** até novembro alcançou **R$ 53.198 mil**. Após as deduções incidentes, a **Receita Líquida totalizou R$ 33.502 mil no período**.

No mesmo período, os **Custos** nos somaram **R$ 28.599 mil.**

Outrossim, as **Despesas Operacionais** atingiram **R$ 2.902 mil** em novembro, apresentando aumento de **3%** no comparativo com o mês anterior.

Ato contínuo, as **Receitas e Despesas Financeiras** atingiram **R$ 14 mil e R$ 11.885 mil**, respectivamente, em novembro/25.

Como consequência, o **Resultado Líquido** dos onze primeiros meses de 2025 foi negativo em **R$ 9.870 mil.**

RESULTADO DO EXERCÍCIO

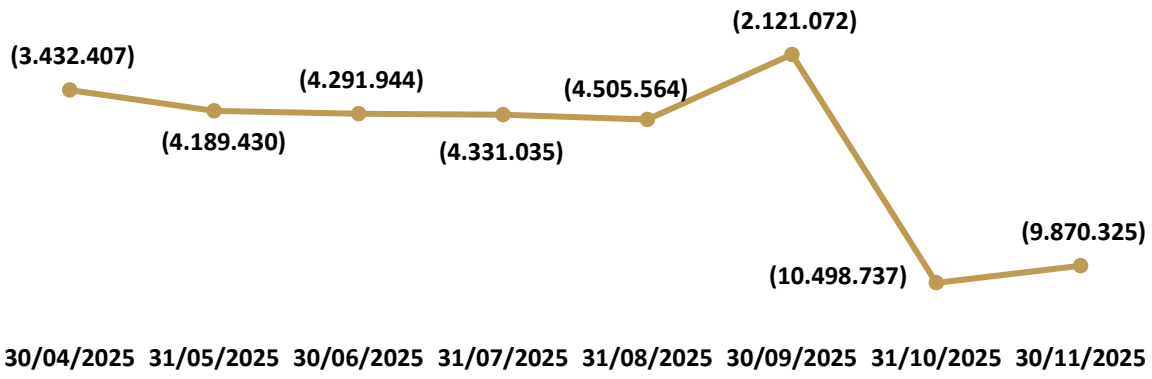

8. ANÁLISE ECONÔMICO-FINANCEIRA - COMBINADO

ÍNDICES DE LIQUIDEZ

Os índices de liquidez demonstram a **capacidade das Recuperandas de honrar suas obrigações.** Em outras palavras, demonstram se os recursos disponíveis e realizáveis são suficientes para pagar as dívidas no curto e no longo prazo.

A seguir serão demonstrados os índices de liquidez das Recuperandas dos últimos três meses analisados.

ÍNDICES	30/09/25	31/10/25	30/11/25
LIQUIDEZ GERAL	1,13	1,03	1,03
LIQUIDEZ IMEDIATA	0,01	0,0007	0,0003
LIQUIDEZ SECA	0,95	0,82	0,82
LIQUIDEZ CORRENTE	1,31	1,18	1,18

- **Liquidez Corrente:** mede a relação entre o ativo e o passivo de curto prazo, indicando se a empresa possui recursos suficientes para cumprir seus compromissos imediatos;
- **Liquidez Seca:** avalia a mesma relação, mas desconsidera os estoques, revelando a capacidade de pagamento sem depender da venda de mercadorias ou produtos;
- **Liquidez Geral:** considera todos os ativos e passivos, de curto e longo prazo, refletindo a situação financeira global da empresa;
- **Liquidez Imediata:** demonstra quanto das dívidas de curto prazo poderiam ser quitadas apenas com o caixa e as aplicações financeiras disponíveis.

A **liquidez corrente** reduziu de **1,31 em setembro para 1,18 em novembro**, indicando que, para cada **R$ 1,00 de dívida de curto prazo**, as Recuperandas dispõem de **R$ 1,18 em ativos circulantes**.

A **liquidez seca** apresentou valor de **0,82** em novembro, o que demonstra **capacidade ainda mais limitada de pagamento** quando desconsiderados os estoques, comparado com a liquidez corrente.

A **liquidez imediata** reduziu de **0,01** para **0,0003** em novembro/25, evidenciando **baixa disponibilidade em caixa e aplicações financeiras** para quitação imediata de obrigações.

A **liquidez geral** reduziu de **1,13 para 1,03** em novembro, refletindo **a redução dos ativos frente ao passivo total**.

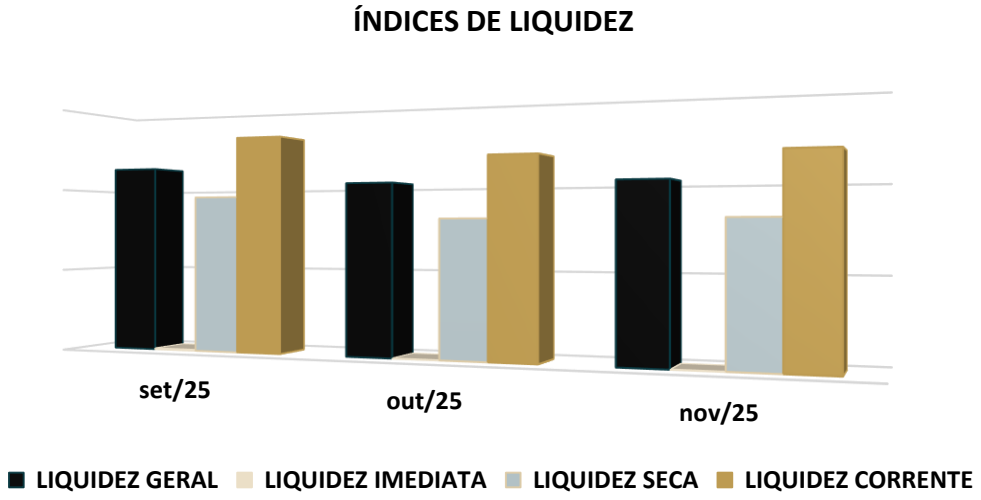

8. ANÁLISE ECONÔMICO-FINANCEIRA - COMBINADO

COMPOSIÇÃO DO ENDIVIDAMENTO

A seguir será demonstrado o grau de endividamento das Recuperandas dos últimos três meses analisados.

DESCRIÇÃO	30/09/2025	31/10/2025	30/11/2025
ENDIVIDAMENTO A CURTO PRAZO	77%	78%	78%
ENDIVIDAMENTO A LONGO PRAZO	23%	22%	22%

- **Endividamento a Curto Prazo:** refere-se às obrigações que vencem até o fim do exercício social seguinte, isto é, registradas no passivo circulante.
- **Endividamento a Longo Prazo:** refere-se às obrigações que vencem após o fim do exercício social seguinte, isto é, registradas no passivo não circulante.

Em **novembro de 2025**, **78% das dívidas das Recuperandas estavam concentradas no curto prazo**.

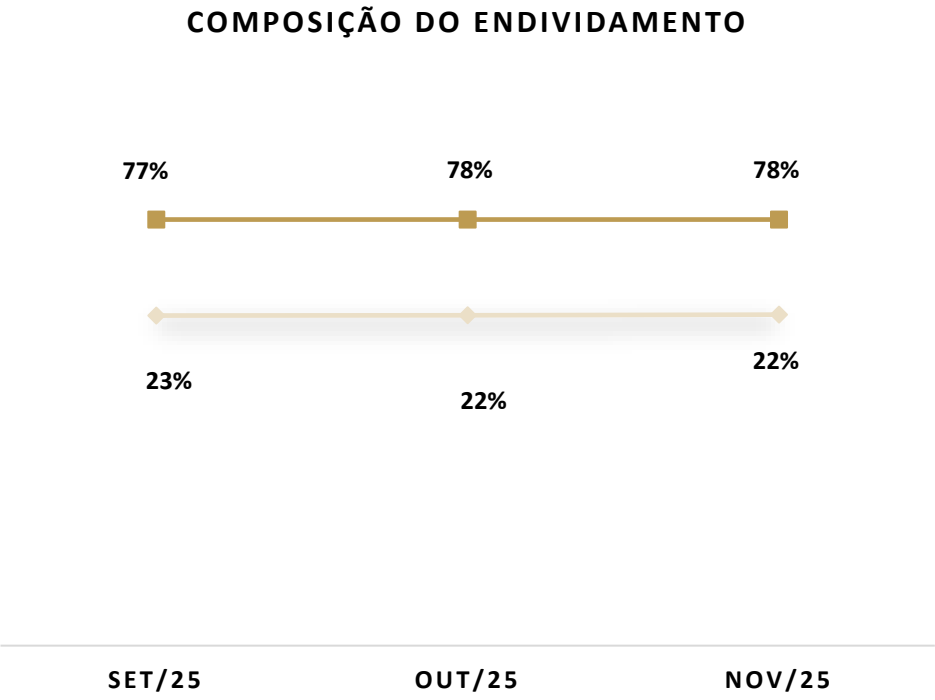

9. OUTRAS INFORMAÇÕES

STAY PERIOD

O ***stay period*** corresponde ao prazo legal de **180 dias** durante o qual permanecem **suspensas todas as ações e execuções** movidas contra a Recuperanda.

Data de início: 30/10/2025
Situação: vigente.

CONSOLIDAÇÃO SUBSTANCIAL

As Recuperandas operam sob o regime de **consolidação substancial**, conforme determinado no processo de Recuperação Judicial.

HONORÁRIO ADMINISTRAÇÃO JUDICIAL

Até a data da elaboração deste Relatório, os **honorários devidos à Administração Judicial estavam em dia.**

CONSULTA PROTESTOS

Foi realizada (em 03/02/2026) consulta ao **Banco Nacional de Dados de Protestos – CENPROT**, mantido pelos cartórios de protesto de títulos. **Foram identificados 278 protestos ativos** em nome das Recuperandas.

CARTÓRIO	CNPJ	QTD. TÍTULOS
HCS Indústria e Comércio de Alimentos Ltda	14.333.575/0001-30	270
GS Indústria de Alimentos Ltda	40.379.347/0001-01	8
	TOTAL	278

Consulta realizada em: https://www.pesquisaprotesto.com.br/

10. CONSIDERAÇÕES FINAIS

Isso posto, a Administração Judicial, em cumprimento ao artigo 22, inciso II, alínea *c*, da Lei 11.101/2005, apresenta o Relatório Mensal de Atividades de **GRUPO HCS**.

No mais, informa que os Relatórios são disponibilizados no site www.cataliseaj.com.br e coloca-se à disposição para eventuais esclarecimentos.

Porto Alegre/RS, 08 de fevereiro de 2026.

Júlio Alfredo de Almeida
OAB/RS 24.023

Janice Cainelli de Almeida
OAB/RS 22.257

Juliana Cainelli de Almeida
OAB/RS 97.853

Fábio Cainelli de Almeida
OAB/RS 106.886

Mauricio Andorffy de Souza
OAB/RS 109.590

Otávio Hardtke Boaventura
OAB/RS 124.849

Josiane Pereira Machado
CRC/RS 059.503/O

Alex Carlos Scheffer
CRA/RS 056.648/O

CATALISE
ADMINISTRAÇÃO JUDICIAL

|Rua Coronel Bordini, nº 360
|Bairro Auxiliadora
|Porto Alegre/RS

|aj@cataliseaj.com.br

|(51) 99835-9740