FRANKE ADMINISTRAÇÃO JUDICIAL

CATALISE ADMINISTRAÇÃO JUDICIAL

# RELATÓRIO MENSAL DE ATIVIDADES

## RECUPERANDAS:
## FRIGORÍFICO ZIMMER LTDA.
## TRANSZIMMER LOGÍSTICA E TRANSPORTES LTDA.

**RECUPERAÇÃO JUDICIAL N. 5056387-84.2025.8.21.0010**

**COMPETÊNCIA: OUTUBRO DE 2025**
**APRESENTADO EM: JANEIRO DE 2026**

CATALISE ADMINISTRAÇÃO JUDICIAL
FRANKE ADMINISTRAÇÃO JUDICIAL

# SUMÁRIO


1 CONSIDERAÇÕES INICIAIS

2 CRONOGRAMA PROCESSUAL

3 SOBRE AS RECUPERANDAS

4 VERIFICAÇÃO DAS ATIVIDADES

5 REGISTROS DAS ATIVIDADES

6 PASSIVO CONTINGENTE

7 PASSIVO CONCURSAL

8 PASSIVO EXTRACONCURSAL

9 ANÁLISE ECONÔMICO-FINANCEIRA

10 PONTOS DE ATENÇÃO

11 OUTRAS INFORMAÇÕES

12 CONSIDERAÇÕES FINAIS

# 1. CONSIDERAÇÕES INICIAIS

O presente Relatório Mensal de Atividade foi elaborado **com base nas informações e documentações mensais encaminhadas pelas Recuperandas**, incluindo os **balancetes de verificação contábeis mensais**.

Cumpre inferir que os demonstrativos analisados **não foram submetidos à auditoria independente**, motivo pelo qual **não é possível assegurar integralmente a exatidão**, **integridade ou completude das informações** prestadas pelas Devedoras.

Os números da Análise Econômico-Financeira Combinada apresentados neste Relatório foram elaborados por esta Equipe por meio de somatório de cada rubrica dos balancetes mensais das Devedoras. Isto é, **não se trata de Demonstração Consolidada elaborada à luz do CPC 36** (Comitê de Pronunciamentos Contábeis Demonstrações Consolidadas) pelos responsáveis pela contabilidade das Devedoras.

Urge ressaltar que a escrituração contábil elaborada pelas Empresas deve levar em consideração as normas contábeis normalmente aceitas. Assim, **possível que o saldo contábil de certas rubricas não coincidam com a o valor atual de mercado dos ativos**. A exemplo das contas de Imobilizado e Intangível. Não sendo permitida reavaliação de bens tangíveis e intangíveis, devido às disposições contidas na Lei n.º 11.638/2007, que alterou a Lei n.º 6.404/1976, o saldo contábil apresentado pode não coincidir com o valor de mercado atual dos bens, motivo pelo qual se faz importante analisar outros documentos, como o Laudo de avaliação dos bens e ativos das Empresas.

## DOCUMENTAÇÃO MENSAL

No que tange à apresentação dos documentos mensais, conforme estipulado no artigo 52, inciso IV, da Lei nº 11.101/2005, até o momento da conclusão deste Relatório Mensal de Atividades (RMA), estavam pendentes os seguintes documentos (destacado em vermelho):

| Documentos | Período | Status |
|---|---|---|
| Breve Resumo da Operação | out/25 | ✓ |
| Balancete mensal em PDF Assinado pelo Contador e Responsável Legal | out/25 | ✓ |
| Balancete Mensal em Excel | out/25 | ✓ |
| Razão Geral do Mês do Balancete | out/25 | ✓ |
| Comprovante de Pagamento dos Impostos | out/25 | ✓ |
| Comprovante do Pagamento de Encargos Sociais | out/25 | ✓ |
| Comprovante de Pagamento de Parcelamentos de Encargos e Impostos | out/25 | ✓ |
| Relatórios Mensais Órgãos Federais, Estaduais e Municipais dos Parcelamentos | out/25 | ✓ |
| Conciliação Contábil das Rubricas de Impostos e Encargos Sociais | out/25 | ☒ |
| Folha de Pagamento do Mês em PDF | out/25 | ✓ |
| Comprovação de Pagamento dos Funcionários | out/25 | ✓ |
| Relatório Jurídico do Passivo Contingente | out/25 | ✓ |
| Extrato Bancário do Período | out/25 | ✓ |

# 2. CRONOGRAMA PROCESSUAL

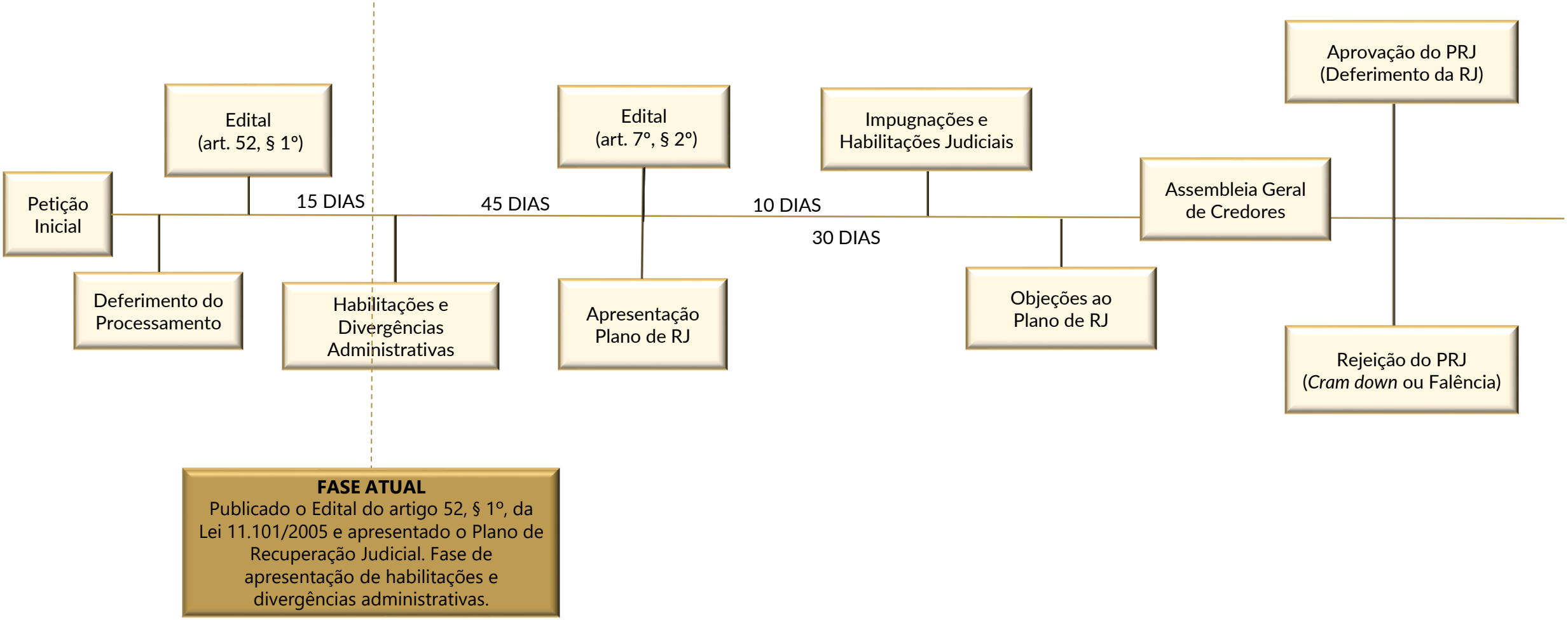

# 3. SOBRE AS RECUPERANDAS

## ATIVIDADE DESEMPENHADA

A Empresa **Frigorífico Zimmer Ltda**. exerce, atualmente, a atividade de **frigorífico – abate de bovinos**. Por sua vez, a **Transzimmer Logística e Transportes Ltda**. desenvolve atividade de **transporte rodoviário de carga, exceto produtos perigosos e mudanças, intermunicipal, interestadual e internacional**.

## LOCALIZAÇÃO

A Recuperanda **Frigorífico Zimmer Ltda**. possui sua matriz no município de **Parobé/RS**, localizada na Rodovia RST-239 Km 37, SN. Já a Recuperanda **Transzimmer Logística e Transportes Ltda**. possui sua matriz em **Sapiranga/RS**, localizada na Rua 19 de julho, 2000.

## COMPOSIÇÃO SOCIETÁRIA

**Frigorífico Zimmer Ltda.**
**CNPJ: 97.280.960/0001-94**

**André Luiz Zimmer**
**Sócio-Administrador**

**Michele Zimmer**
**Sócia-Administradora**

**Lauri Zimmer**
**Sócio-Administrador**

**Transzimmer Logística e Transportes Ltda.**
**CNPJ: 08.598.347/0001-90**

**André Luiz Zimmer**
**Sócio-Administrador**

**Michele Zimmer**
**Sócio**

**Lauri Zimmer**
**Sócio-Administrador**

## CAUSAS DA CRISE

De acordo com a exordial, as Recuperandas **Frigorífico Zimmer Ltda**. e **Transzimmer Logística e Transportes Ltda**. ajuizaram pedido de recuperação judicial em razão de dificuldades econômico-financeiras decorrentes do processo de expansão e consolidação de suas atividades no mercado de carnes bovinas, o qual foi acompanhado pelo aumento do endividamento, inicialmente considerado compatível e administrável frente ao crescimento projetado.

Todavia, a posterior elevação significativa da taxa básica de juros acarretou expressivo aumento do custo da dívida, passando a comprometer parcela relevante da receita operacional e a limitar a capacidade de reinvestimento das Recuperandas.

Soma-se a esse cenário o impacto das enchentes ocorridas em 2024, que atingiram diversos clientes do Frigorífico Zimmer, resultando em aumento da inadimplência e consequente estrangulamento do fluxo de caixa, com reflexos negativos sobre a liquidez.

Diante desse contexto, a trajetória de crescimento das Recuperandas evoluiu para um quadro de crise econômico-financeira, razão pela qual buscam o soerguimento por meio do procedimento da recuperação judicial.

# 3. SOBRE AS RECUPERANDAS

## QUADRO FUNCIONAL

Apresenta-se, a seguir, a composição do quadro funcional das Recuperandas, em **outubro/25**, conforme informações encaminhadas pela sua administração.

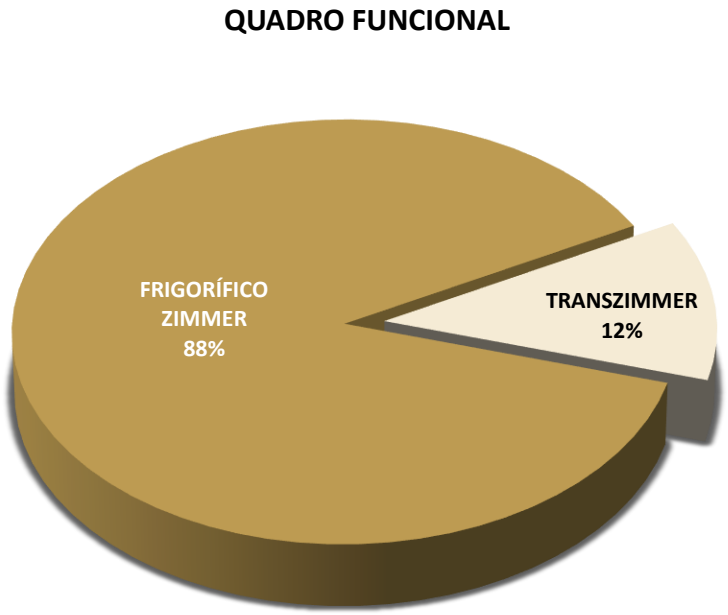


Em **outubro de 2025**, as Recuperandas contavam com **368 colaboradores**, divididos da seguinte forma:

- **Frigorífico Zimmer (matriz):** 251 funcionários trabalhando e 20 funcionários em afastamento pelo auxílio doença;
- **Frigorífico Zimmer (filial):** 52 funcionários trabalhando e 1 funcionário em afastamento por auxílio doença;
- **Transzimmer:** 49 funcionários trabalhando e 6 funcionários em afastamento pelo auxílio doença.

Em **outubro/25** ocorreram **124 demissões**, sendo **108** no Frigorífico Zimmer Matriz, **5** no Frigorífico Zimmer Filial e **11** na Transzimmer.

# 4. VERIFICAÇÃO DAS ATIVIDADES

A visita técnica ao Frigorífico Zimmer Ltda foi conduzida pela Administração Judicial, representada por Júlio Alfredo de Almeida (CATALISE) e Cristiano Franke (FRANKE). Acompanharam a inspeção o Sócio Administrador da empresa e o Procurador da Recuperanda. O objetivo principal foi verificar o pleno funcionamento da empresa e coletar dados relevantes para a avaliação das suas operações e da sua situação atual.

**Situação Operacional e Atividade:**

Durante a visita, foi constatado que a empresa está em pleno funcionamento, demonstrando um alto nível de atividade em diversos setores. As operações observadas incluíram:

**Abate de Bovinos:** O setor de abate estava ativo, fundamental para o processo produtivo.
**Desossa e Embalagem:** A etapa subsequente de desossa e embalagem de carnes também estava em andamento, preparando os produtos para distribuição.
**Expedição:** A expedição dos produtos era realizada por meio de caminhões próprios da empresa, evidenciando a logística interna em pleno vigor.
**Higienização:** Em outro setor, notou-se a higienização dos equipamentos, preparando-os para o próximo lote de abate, o que indica um processo contínuo e organizado de produção.

Um indicador visual importante da intensa atividade operacional foi a grande quantidade de veículos no estacionamento dos colaboradores, sugerindo um alto índice de presença e engajamento da equipe.

**Gestão Ambiental e Aproveitamento de Subprodutos:**

A área externa do frigorífico apresentou tanques de processamento e decantação de resíduos orgânicos, como fezes e material gástrico, em pleno funcionamento. Estes tanques estavam recebendo material recém-extraído dos animais abatidos, o que demonstra um sistema ativo de tratamento de resíduos.

Um ponto de destaque na operação do Frigorífico Zimmer é o seu compromisso com a minimização de resíduos. Praticamente todos os subprodutos do abate são aproveitados, o que não apenas otimiza recursos, mas também reduz o impacto ambiental:

**Couro:** Destinado a curtumes, integrando-se a outra cadeia produtiva.
**Sangue, Ossos e Miúdos:** Encaminhados para fábricas de ração animal, transformando-se em matéria-prima valiosa.
**Esterco e Material Não Digerido:** São processados, com a fração sólida transformada em compostagem. Esta compostagem é doada a agricultores inscritos em programas municipais, fechando um ciclo de sustentabilidade. A fração líquida, por sua vez, é aspergida em campos para adubação da terra, enriquecendo o solo de forma natural.

Considerando que a indústria possui um potencial risco ambiental inerente à sua natureza, foi solicitada a remessa das licenças ambientais da atividade. Estes documentos são essenciais para a manutenção da operação e para garantir a conformidade regulatória.

# 4. VERIFICAÇÃO DAS ATIVIDADES

**Capacidade Produtiva e Contexto de Mercado:**

A capacidade produtiva do frigorífico permite abater até 435 animais por dia. No entanto, no dia da visita, em razão da crise que afeta o capital de giro da empresa, estavam sendo abatidos 200 animais. Embora abaixo da capacidade máxima, esse volume ainda reflete uma operação substancial e a continuidade dos negócios, mesmo diante de desafios financeiros.

A clientela do Frigorífico Zimmer Ltda é bastante pulverizada. As redes compradoras de maior relevância são a rede Zaffari, responsável por 10% das vendas, e a rede Asun, com 4%. O restante da produção é distribuído entre pequenas redes e supermercados individuais, indicando uma ampla base de clientes, porém com poucos grandes concentradores.

Um aspecto interessante da operação é a exportação de uma fração pequena da produção para países muçulmanos. Essa vertente de negócio exige um processo de abate diferenciado, conforme as exigências culturais e religiosas dos compradores. No momento da visita, um contêiner refrigerado estava acoplado a um caminhão, aguardando encaminhamento ao porto para exportação, confirmando a atividade no comércio exterior.

**Estratégia de Marcas:**

A recuperanda opera no mercado com três marcas distintas, cada uma posicionada para atender a diferentes segmentos de consumidores:

**Zimmer Tradicional:** Esta marca é posicionada no mercado popular, oferecendo um preço mais acessível. Os cortes são provenientes de animais da raça zebuína e assemelhados, predominantemente fêmeas e com maior idade.
**Zimmer Reserva:** Representa uma linha de qualidade e preços intermediários, buscando um equilíbrio entre custo e benefício para o consumidor.
**Zimmer Angus:** Esta é a marca premium da empresa, caracterizada por alta qualidade e preços mais elevados. Utiliza exclusivamente animais da raça Angus, reconhecida por sua carne de excelência, atendendo a um público mais exigente.

**Frota de Distribuição:**
A frota de distribuição da empresa é composta por 47 caminhões. Segundo o sócio-gerente, essa quantidade está no limite da capacidade de distribuição. Ele ressaltou que, além do uso diário para longas quilometragens, a ocorrência frequente de quebras e avarias deixa uma fração da frota momentaneamente fora de operação. Inclusive, durante a visita, foi possível verificar alguns caminhões na oficina da própria empresa, reforçando a necessidade de gestão e manutenção constante dessa importante área logística.

# 5. REGISTROS DAS ATIVIDADES

Para comprovar as atividades das Recuperandas, foram realizados registros fotográficos e gravações audiovisuais nas instalações, evidenciando que as Recuperandas estão mantendo suas atividades.

Através do link https://youtu.be/9L-DfwQaS20 ou do QRCODE abaixo é possível visualizar os últimos registros realizados, da operação das Recuperandas:

SCAN ME!

# 6. PASSIVO CONTINGENTE

**(em reais)**

No que diz respeito ao Passivo Contingente, as Recuperandas, em resposta à solicitação desta Administração Judicial, apresentaram a relação de processos judiciais em que figuram como parte ré.

Com base nas informações fornecidas, foi elaborado um quadro resumo contendo a listagem dos processos vinculados às Recuperandas, excluindo-se aqueles diretamente relacionados ao presente procedimento de Recuperação Judicial.

Este quadro, elaborado a partir dos dados fornecidos pelas Recuperandas, oferece uma visão panorâmica do seu cenário jurídico atual. Isso permite uma análise mais aprofundada de seu passivo contingente e possibilita uma avaliação mais precisa de sua situação financeira e operacional no contexto do processo de recuperação judicial.

A Administração Judicial reafirma seu compromisso em continuar monitorando estas informações e reportando quaisquer atualizações nos relatórios mensais subsequentes, em conformidade com as determinações deste Juízo. Esta abordagem colaborativa visa assegurar que todos os interessados no processo de recuperação judicial tenham acesso a um panorama completo e atualizado da situação da empresa, contribuindo para a transparência e eficácia do procedimento em curso

A seguir, apresenta-se a tabela detalhada com as informações dos processos ativos da empresa, categorizados por classe da ação, número do processo e valor da causa:

| CLASSE DA AÇÃO | Nº DO PROCESSO | VALOR DA CAUSA |
|---|---|---|
| Execução de Título Extrajudicial | 5001044-32.2023.8.21.4001 | R$ 423.478,34 |
| Execução de Título Extrajudicial | 5019711-52.2021.8.21.0019 | R$ 11.349,88 |
| Execução de Título Extrajudicial | 5024364-73.2021.8.21.0027 | R$ 75.553,20 |
| Execução de Título Extrajudicial | 5001519-18.2021.8.21.0166 | R$ 27.829,51 |
| Execução de Título Extrajudicial | 5000531-47.2021.8.21.0117 | R$ 32.079,93 |
| Execução de Título Extrajudicial | 5000343-79.2021.8.21.0141 | R$ 95.850,90 |
| Execução de Título Extrajudicial | 5003960-74.2021.8.21.0132 | R$ 98.988,04 |
| Ação Anulatória | 5032226-87.2025.4.04.7100 | R$ 1.000,00 |
| Obrigação de Fazer | 0307369-84.2018.8.24.0005 | R$ 20.712,40 |
| Embargos à Execução | 5004643-76.2023.8.21.4001 | R$ 423.478,34 |
| Obrigação de Fazer | 5001046-30.2019.8.21.0157 | R$ 8.672,53 |
| Ação Declaratória | 5025318-97.2022.8.21.0023 | R$ 3.281,78 |
| Execução de Título Extrajudicial | 5000339-74.2019.8.21.0056 | R$ 242.393,51 |
| Execução de Título Extrajudicial | 5006355-56.2024.8.21.0157 | R$ 13.250,00 |
| Execução de Título Extrajudicial | 5006352-04.2024.8.21.0157 | R$ 13.250,00 |
| Execução de Título Extrajudicial | 5006351-19.2024.8.21.0157 | R$ 13.250,00 |
| Execução de Título Extrajudicial | 5006350-34.2024.8.21.0157 | R$ 13.250,00 |
| Execução de Título Extrajudicial | 5006345-12.2024.8.21.0157 | R$ 13.250,00 |
| Execução de Título Extrajudicial | 5021258-21.2021.8.21.0022 | R$ 42.668,38 |
| Declaratória de Inexistência de Débito | 5000995-72.2025.8.08.0059 | R$ 470.132,00 |
| Homologação da Transação Extrajudicial | 0020648-12.2025.5.04.0382 | R$ 9.038,05 |
| Homologação da Transação Extrajudicial | 0020649-94.2025.5.04.0382 | R$ 7.605,06 |
| Reclamatória Trabalhista | 0020550-57.2025.5.04.0372 | R$ 31.611,69 |
| Reclamatória Trabalhista | 0020522-92.2021.5.04.0384 | R$ 120.000,00 |
| Homologação da Transação Extrajudicial | 0020608-33.2025.5.04.0381 | R$ 10.892,63 |
| Reclamatória Trabalhista | 0020577-72.2023.5.04.0384 | R$ 23.977,19 |
| Homologação da Transação Extrajudicial | 0020597-95.2025.5.04.0383 | R$ 12.048,52 |
| Reclamatória Trabalhista | 0020607-13.2023.5.04.0383 | R$ 124.819,09 |
| Reclamatória Trabalhista | 0020608-95.2023.5.04.0383 | R$ 142.856,08 |
| Reclamatória Trabalhista | 0020538-84.2023.5.04.0381 | R$ 430.000,00 |
| Reclamatória Trabalhista | 0020649-34.2024.5.04.0381 | R$ 87.410,00 |

# 6. PASSIVO CONTINGENTE

| CLASSE DA AÇÃO | Nº DO PROCESSO | VALOR DA CAUSA |
|---|---|---|
| Homologação da Transação Extrajudicial | 0020652-49.2025.5.04.0382 | R$ 30.462,60 |
| Reclamatória Trabalhista | 0020353-37.2023.5.04.0384 | R$ 90.706,45 |
| Reclamatória Trabalhista | 0020262-73.2025.5.04.0384 | R$ 85.020,08 |
| Homologação da Transação Extrajudicial | 0020637-74.2025.5.04.0384 | R$ 12.794,11 |
| Homologação da Transação Extrajudicial | 0020639-44.2025.5.04.0384 | R$ 11.678,02 |
| Homologação da Transação Extrajudicial | 0020612-70.2025.5.04.0381 | R$ 17.758,17 |
| Homologação da Transação Extrajudicial | 0020600-50.2025.5.04.0383 | R$ 14.159,66 |
| Homologação da Transação Extrajudicial | 0020641-14.2025.5.04.0384 | R$ 10.442,04 |
| Ação Indenizatória | 0020407-38.2025.5.04.0382 | R$ 89.070,95 |
| Reclamatória Trabalhista | 0020117-23.2025.5.04.0382 | R$ 66.146,80 |
| Reclamatória Trabalhista | 0020119-90.2025.5.04.0382 | R$ 267.032,10 |
| Homologação da Transação Extrajudicial | 0020597-04.2025.5.04.0381 | R$ 14.066,38 |
| Homologação da Transação Extrajudicial | 0020643-81.2025.5.04.0384 | R$ 17.229,82 |
| Homologação da Transação Extrajudicial | 0020656-86.2025.5.04.0382 | R$ 7.679,70 |
| Homologação da Transação Extrajudicial | 0020645-51.2025.5.04.0384 | R$ 9.378,50 |
| Cumprimento Provisório de Sentença | 0020627-67.2024.5.04.0383 | R$ 30.262,14 |
| Homologação da Transação Extrajudicial | 0020662-93.2025.5.04.0382 | R$ 9.456,04 |
| Homologação da Transação Extrajudicial | 0020605-72.2025.5.04.0383 | R$ 12.460,60 |
| Homologação da Transação Extrajudicial | 0020650-73.2025.5.04.0384 | R$ 7.677,32 |
| Reclamatória Trabalhista | 0020338-45.2021.5.04.0382 | R$ 896.328,58 |
| Reclamatória Trabalhista | 0020368-15.2023.5.04.0381 | R$ 97.493,15 |
| Homologação da Transação Extrajudicial | 0020646-36.2025.5.04.0384 | R$ 14.820,10 |
| Homologação da Transação Extrajudicial | 0020658-56.2025.5.04.0382 | R$ 7.415,19 |
| Homologação da Transação Extrajudicial | 0020607-48.2025.5.04.0381 | R$ 11.415,44 |
| Homologação da Transação Extrajudicial | 0020610-03.2025.5.04.0381 | R$ 14.123,19 |
| Homologação da Transação Extrajudicial | 0020609-18.2025.5.04.0381 | R$ 21.135,30 |
| Homologação da Transação Extrajudicial | 0020650-79.2025.5.04.0382 | R$ 6.225,69 |
| Homologação da Transação Extrajudicial | 0020598-86.2025.5.04.0381 | R$ 20.257,90 |
| Reclamatória Trabalhista | 0020553-76.2025.5.04.0383 | R$ 40.199,43 |
| Homologação da Transação Extrajudicial | 0020636-89.2025.5.04.0384 | R$ 6.714,01 |
| Homologação da Transação Extrajudicial | 0020611-85.2025.5.04.0381 | R$ 18.834,78 |

| CLASSE DA AÇÃO | Nº DO PROCESSO | VALOR DA CAUSA |
|---|---|---|
| Cumprimento Provisório de Sentença | 0020293-36.2024.5.04.0382 | R$ 28.096,98 |
| Reclamatória Trabalhista | 0020401-07.2020.5.04.0382 | R$ 161.000,00 |
| Homologação da Transação Extrajudicial | 0020653-34.2025.5.04.0382 | R$ 24.791,64 |
| Homologação da Transação Extrajudicial | 0020654-19.2025.5.04.0382 | R$ 9.092,69 |
| Homologação da Transação Extrajudicial | 0020655-04.2025.5.04.0382 | R$ 10.695,40 |
| Reclamatória Trabalhista | 0020506-36.2024.5.04.0384 | R$ 94.250,64 |
| Homologação da Transação Extrajudicial | 0020613-55.2025.5.04.0381 | R$ 10.950,25 |
| Homologação da Transação Extrajudicial | 0020602-20.2025.5.04.0383 | R$ 7.483,72 |
| Homologação da Transação Extrajudicial | 0020657-71.2025.5.04.0382 | R$ 8.440,75 |
| Homologação da Transação Extrajudicial | 0020603-05.2025.5.04.0383 | R$ 9.429,98 |
| Homologação da Transação Extrajudicial | 0020659-41.2025.5.04.0382 | R$ 11.115,94 |
| Homologação da Transação Extrajudicial | 0020647-21.2025.5.04.0384 | R$ 10.751,83 |
| Homologação da Transação Extrajudicial | 0020604-87.2025.5.04.0383 | R$ 16.463,34 |
| Homologação da Transação Extrajudicial | 0020649-88.2025.5.04.0384 | R$ 8.380,80 |
| Homologação da Transação Extrajudicial | 0020617-92.2025.5.04.0381 | R$ 16.345,61 |
| Reclamatória Trabalhista | 0020074-83.2025.5.04.0383 | R$ 86.266,10 |
| Reclamatória Trabalhista | 0020625-60.2025.5.04.0384 | R$ 16.814,66 |
| Homologação da Transação Extrajudicial | 0020661-11.2025.5.04.0382 | R$ 17.622,34 |
| Homologação da Transação Extrajudicial | 0020629-97.2025.5.04.0384 | R$ 17.298,66 |
| Reclamatória Trabalhista | 0020496-95.2024.5.04.0382 | R$ 294.926,57 |
| Cumprimento de Sentença | 0020454-48.2021.5.04.0383 | R$ 43.644,52 |
| Reclamatória Trabalhista | 0020355-49.2019.5.04.0383 | R$ 43.644,52 |
| Homologação da Transação Extrajudicial | 0020584-96.2025.5.04.0383 | R$ 8.027,86 |
| Reclamatória Trabalhista | 0020595-34.2025.5.04.0381 | R$ 15.611,19 |
| Homologação da Transação Extrajudicial | 0020601-41.2025.5.04.0381 | R$ 16.365,25 |
| Reclamatória Trabalhista | 0021180-92.2024.5.04.0261 | R$ 320.000,00 |
| Homologação da Transação Extrajudicial | 0020638-65.2025.5.04.0382 | R$ 2.033,15 |
| Homologação da Transação Extrajudicial | 0020586-66.2025.5.04.0383 | R$ 30.864,54 |
| Reclamatória Trabalhista | 0020364-38.2024.5.04.0382 | R$ 113.257,55 |
| Reclamatória Trabalhista | 0020517-11.2023.5.04.0381 | R$ 106.494,84 |
| Reclamatória Trabalhista | 0020520-63.2023.5.04.0381 | R$ 109.385,37 |

# 6. PASSIVO CONTINGENTE

| CLASSE DA AÇÃO | Nº DO PROCESSO | VALOR DA CAUSA |
|---|---|---|
| Homologação da Transação Extrajudicial | 0020592-73.2025.5.04.0383 | R$ 8.118,27 |
| Homologação da Transação Extrajudicial | 0020593-58.2025.5.04.0383 | R$ 7.730,72 |
| Homologação da Transação Extrajudicial | 0020646-42.2025.5.04.0382 | R$ 8.599,39 |
| Homologação da Transação Extrajudicial | 0020606-63.2025.5.04.0381 | R$ 13.587,35 |
| Homologação da Transação Extrajudicial | 0020631-67.2025.5.04.0384 | R$ 9.846,38 |
| Homologação da Transação Extrajudicial | 0020596-13.2025.5.04.0383 | R$ 13.783,96 |
| Reclamatória Trabalhista | 0020534-41.2023.5.04.0383 | R$ 125.536,40 |
| Homologação da Transação Extrajudicial | 0020651-64.2025.5.04.0382 | R$ 8.121,30 |
| Homologação da Transação Extrajudicial | 0020598-80.2025.5.04.0383 | R$ 7.710,42 |
| Reclamatória Trabalhista | 0020634-28.2025.5.04.0382 | R$ 11.396,16 |
| Reclamatória Trabalhista | 0020443-11.2024.5.04.0384 | R$ 122.031,34 |
| Reclamatória Trabalhista | 0020417-79.2025.5.04.0383 | R$ 28.175,00 |
| Reclamatória Trabalhista | 0020149-67.2021.5.04.0382 | R$ 54.434,52 |
| Reclamatória Trabalhista | 0020478-74.2024.5.04.0382 | R$ 189.999,20 |
| Reclamatória Trabalhista | 0020475-64.2020.5.04.0381 | R$ 70.000,00 |
| Reclamatória Trabalhista | 0020474-79.2020.5.04.0381 | R$ 69.544,40 |
| Reclamatória Trabalhista | 0020376-20.2022.5.04.0383 | R$ 51.200,00 |
| Homologação da Transação Extrajudicial | 0020638-59.2025.5.04.0384 | R$ 20.891,35 |
| Reclamatória Trabalhista | 0021181-14.2015.5.04.0384 | R$ 35.000,00 |
| Homologação da Transação Extrajudicial | 0020640-29.2025.5.04.0384 | R$ 13.958,11 |
| Homologação da Transação Extrajudicial | 0020599-65.2025.5.04.0383 | R$ 16.456,07 |
| Homologação da Transação Extrajudicial | 0020601-35.2025.5.04.0383 | R$ 8.898,13 |
| Homologação da Transação Extrajudicial | 0020642-96.2025.5.04.0384 | R$ 8.953,95 |
| Reclamatória Trabalhista | 0020580-59.2025.5.04.0383 | R$ 15.393,61 |
| Homologação da Transação Extrajudicial | 0020644-66.2025.5.04.0384 | R$ 16.759,68 |
| Homologação da Transação Extrajudicial | 0020614-40.2025.5.04.0381 | R$ 7.542,76 |
| Reclamatória Trabalhista | 0020276-33.2020.5.04.0384 | R$ 56.350,00 |
| Homologação da Transação Extrajudicial | 0020616-10.2025.5.04.0381 | R$ 15.387,18 |
| Reclamatória Trabalhista | 0020570-12.2025.5.04.0384 | R$ 380.000,00 |
| Reclamatória Trabalhista | 0020569-27.2025.5.04.0384 | R$ 106.870,38 |
| Reclamatória Trabalhista | 0020606-57.2025.5.04.0383 | R$ 70.931,06 |

| CLASSE DA AÇÃO | Nº DO PROCESSO | VALOR DA CAUSA |
|---|---|---|
| Reclamatória Trabalhista | 0020106-02.2022.5.04.0381 | R$ 49.037,76 |
| Homologação da Transação Extrajudicial | 0020660-26.2025.5.04.0382 | R$ 7.878,93 |
| Homologação da Transação Extrajudicial | 0020648-06.2025.5.04.0384 | R$ 6.684,94 |
| Reclamatória Trabalhista | 0020624-75.2025.5.04.0384 | R$ 12.475,41 |
| Reclamatória Trabalhista | 0020491-73.2024.5.04.0382 | R$ 187.444,25 |
| Reclamatória Trabalhista | 0020141-51.2025.5.04.0382 | R$ 143.389,46 |
| Reclamatória Trabalhista | 0020599-47.2020.5.04.0381 | R$ 336.592,86 |
| Reclamatória Trabalhista | 0020550-79.2019.5.04.0271 | R$ 36.208,75 |
| Reclamatória Trabalhista | 0020579-79.2022.5.04.0383 | R$ 63.296,00 |
| Homologação da Transação Extrajudicial | 0020595-28.2025.5.04.0383 | R$ 13.320,27 |
| Homologação da Transação Extrajudicial | 0020647-27.2025.5.04.0382 | R$ 14.717,35 |
| Homologação da Transação Extrajudicial | 0020628-15.2025.5.04.0384 | R$ 12.597,96 |
| Homologação da Transação Extrajudicial | 0020636-95.2025.5.04.0382 | R$ 17.959,79 |
| Homologação da Transação Extrajudicial | 0020599-71.2025.5.04.0381 | R$ 20.538,61 |
| Cumprimento Provisório de Sentença | 0020421-22.2025.5.04.0382 | R$ 195.444,10 |
| Reclamatória Trabalhista | 0020837-63.2020.5.04.0382 | R$ 60.000,00 |
| Cumprimento Provisório de Sentença | 0020000-29.2025.5.04.0383 | R$ 320.426,96 |
| Cumprimento Provisório de Sentença | 0020337-86.2023.5.04.0383 | R$ 56.254,15 |
| Reclamatória Trabalhista | 0020831-87.2019.5.04.0383 | R$ 363.800,00 |
| Reclamatória Trabalhista | 0020830-05.2019.5.04.0383 | R$ 133.000,00 |
| Cumprimento Provisório de Sentença | 0020177-96.2025.5.04.0381 | R$ 35.000,00 |
| Reclamatória Trabalhista | 0020305-58.2021.5.04.0381 | R$ 197.303,12 |
| Homologação da Transação Extrajudicial | 0020637-80.2025.5.04.0382 | R$ 13.238,55 |
| Homologação da Transação Extrajudicial | 0020600-56.2025.5.04.0381 | R$ 8.216,52 |
| Homologação da Transação Extrajudicial | 0020603-11.2025.5.04.0381 | R$ 13.154,67 |
| Homologação da Transação Extrajudicial | 0020639-50.2025.5.04.0382 | R$ 18.359,50 |
| Reclamatória Trabalhista | 0020288-74.2025.5.04.0383 | R$ 64.525,84 |
| Reclamatória Trabalhista | 0020285-19.2025.5.04.0384 | R$ 44.678,17 |
| Homologação da Transação Extrajudicial | 0020583-14.2025.5.04.0383 | R$ 16.591,70 |
| Cumprimento Provisório de Sentença | 0020568-13.2023.5.04.0384 | R$ 113.000,00 |
| Reclamatória Trabalhista | 0020416-33.2021.5.04.0384 | R$ 150.000,00 |

# 6. PASSIVO CONTINGENTE

| CLASSE DA AÇÃO | Nº DO PROCESSO | VALOR DA CAUSA |
|---|---|---|
| Reclamatória Trabalhista | 0020415-48.2021.5.04.0384 | R$ 113.000,00 |
| Homologação da Transação Extrajudicial | 0020587-51.2025.5.04.0383 | R$ 14.154,41 |
| Reclamatória Trabalhista | 0020516-80.2024.5.04.0384 | R$ 47.752,19 |
| Reclamatória Trabalhista | 0020549-36.2025.5.04.0384 | R$ 80.000,00 |
| Homologação da Transação Extrajudicial | 0020632-52.2025.5.04.0384 | R$ 12.573,73 |
| Homologação da Transação Extrajudicial | 0020640-35.2025.5.04.0382 | R$ 17.776,60 |
| Homologação da Transação Extrajudicial | 0020588-36.2025.5.04.0383 | R$ 15.140,04 |
| Homologação da Transação Extrajudicial | 0020585-81.2025.5.04.0383 | R$ 15.210,43 |
| Reclamatória Trabalhista | 0020483-09.2018.5.04.0382 | R$ 88.529,00 |
| Homologação da Transação Extrajudicial | 0020633-37.2025.5.04.0384 | R$ 7.424,28 |
| Homologação da Transação Extrajudicial | 0020589-21.2025.5.04.0383 | R$ 10.892,20 |
| Reclamatória Trabalhista | 0020353-75.2025.5.04.0381 | R$ 47.770,08 |
| Homologação da Transação Extrajudicial | 0020634-22.2025.5.04.0384 | R$ 33.085,96 |
| Homologação da Transação Extrajudicial | 0020630-82.2025.5.04.0384 | R$ 11.973,59 |
| Homologação da Transação Extrajudicial | 0020641-20.2025.5.04.0382 | R$ 11.660,84 |
| Homologação da Transação Extrajudicial | 0020590-06.2025.5.04.0383 | R$ 41.741,45 |
| Reclamatória Trabalhista | 0020565-24.2024.5.04.0384 | R$ 97.879,16 |
| Reclamatória Trabalhista | 0020566-09.2024.5.04.0384 | R$ 72.672,00 |
| Homologação da Transação Extrajudicial | 0020591-88.2025.5.04.0383 | R$ 15.723,63 |
| Exibição de Documentos | 0020485-97.2023.5.04.0383 | R$ 100,00 |
| Homologação da Transação Extrajudicial | 0020627-30.2025.5.04.0384 | R$ 14.364,16 |
| Homologação da Transação Extrajudicial | 0020604-93.2025.5.04.0381 | R$ 29.295,02 |
| Reclamatória Trabalhista | 0020328-27.2023.5.04.0383 | R$ 859.647,19 |
| Reclamatória Trabalhista | 0020179-66.2025.5.04.0381 | R$ 30.737,60 |
| Reclamatória Trabalhista | 0020189-13.2025.5.04.0381 | R$ 1.633.138,19 |
| Reclamatória Trabalhista | 0020192-75.2025.5.04.0701 | R$ 29.367,00 |
| Reclamatória Trabalhista | 0020368-44.2025.5.04.0381 | R$ 47.720,05 |
| Homologação da Transação Extrajudicial | 0020642-05.2025.5.04.0382 | R$ 16.558,94 |
| Homologação da Transação Extrajudicial | 0020643-87.2025.5.04.0382 | R$ 14.704,92 |
| Homologação da Transação Extrajudicial | 0020582-29.2025.5.04.0383 | R$ 16.653,97 |
| Cumprimento de Sentença | 0020019-06.2023.5.04.0383 | R$ 265.144,26 |

| CLASSE DA AÇÃO | Nº DO PROCESSO | VALOR DA CAUSA |
|---|---|---|
| Reclamatória Trabalhista | 0020690-68.2019.5.04.0383 | R$ 99.344,82 |
| Reclamatória Trabalhista | 0020761-70.2019.5.04.0383 | R$ 148.174,79 |
| Homologação da Transação Extrajudicial | 0020644-72.2025.5.04.0382 | R$ 12.715,92 |
| Reclamatória Trabalhista | 0020214-23.2025.5.04.0382 | R$ 60.806,58 |
| Reclamatória Trabalhista | 0020349-35.2025.5.04.0382 | R$ 11.500,00 |
| Reclamatória Trabalhista | 0020084-70.2024.5.04.0381 | R$ 813.019,38 |
| Homologação da Transação Extrajudicial | 0020635-07.2025.5.04.0384 | R$ 10.062,48 |
| Homologação da Transação Extrajudicial | 0020645-57.2025.5.04.0382 | R$ 16.153,03 |
| Reclamatória Trabalhista | 0020789-92.2024.5.04.0373 | R$ 21.204,04 |
| Cumprimento Provisório de Sentença | 0020239-39.2025.5.04.0381 | R$ 0,01 |
| Reclamatória Trabalhista | 0020901-76.2020.5.04.0381 | R$ 73.000,00 |
| Homologação da Transação Extrajudicial | 0020635-13.2025.5.04.0382 | R$ 12.214,43 |
| Homologação da Transação Extrajudicial | 0020594-43.2025.5.04.0383 | R$ 7.567,32 |
| Homologação da Transação Extrajudicial | 0020605-78.2025.5.04.0381 | R$ 14.056,92 |

# 7. PASSIVO CONCURSAL

**(em reais)**

Conforme **Edital do art. 52, § 1º, da Lei 11.101/2005**, foi publicada a **primeira relação de credores das Recuperandas**, totalizando **R$ 115.408.359,54**.

| CREDORES | VALOR EDITAL ARTIGO 52 , § 1° | % |
|---|---|---|
| CLASSE I | R$ 15.770.137,88 | 2% |
| CLASSE II | R$ 0,00 | 0% |
| CLASSE III | R$ 96.954.330,22 | 84% |
| CLASSE IV | R$ 2.683.891,44 | 14% |
| **TOTAL** | **R$ 115.408.359,54** | **100%** |

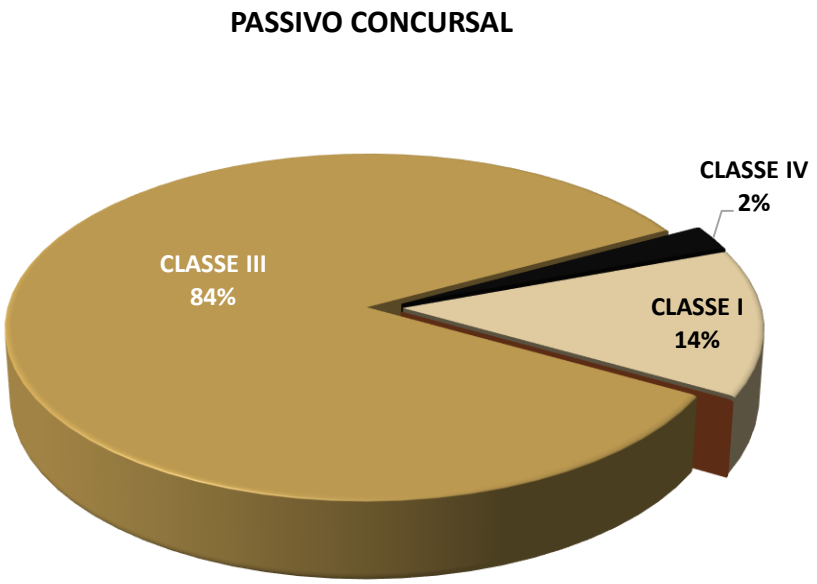


O passivo sujeito conta com **382 credores**, divididos da seguinte maneira:

- 193 credores de trabalhistas;
- 106 credores quirografários; e
- 83 credores microempresas ou empresas e pequeno porte.

# 8. PASSIVO EXTRACONCURSAL

## OBRIGAÇÕES CORRENTES - COMBINADO

**(em reais mil)**

A análise das **obrigações correntes** tem por objetivo verificar se as Recuperandas vêm honrando os compromissos assumidos após o ajuizamento da Recuperação Judicial, bem como identificar eventuais novas dívidas.

Cumpre destacar que, **nos termos do artigo 73, inciso IV, da Lei nº 11.101/2005 (Lei de Recuperação e Falências)**, o **descumprimento (atraso) das obrigações assumidas após o deferimento do processamento da Recuperação Judicial** constitui **causa de convolação da Recuperação em Falência**, razão pela qual o acompanhamento do adimplemento das obrigações correntes é de especial relevância.

Tecidas as considerações iniciais, passa-se à análise das **obrigações correntes** das Devedoras.

Em outubro/25, a **totalidade dos passivos** (obrigações) perfaz a monta de **R$ 204.641**.

**PASSIVO CIRCULANTE E NÃO CIRCULANTE**

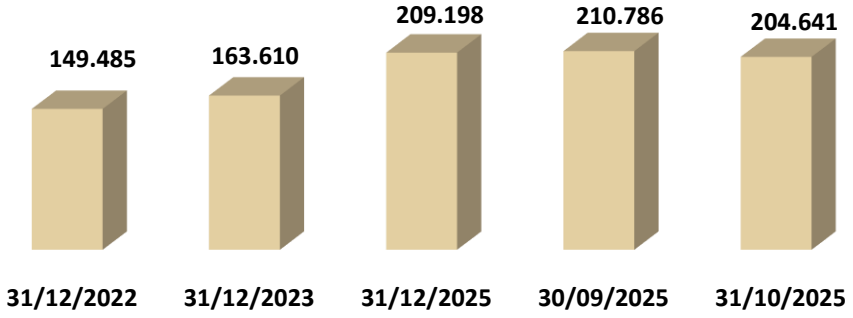


Verifica-se que o passivo total evoluiu de **R$ 210.786** em setembro para **R$ 204.641** em outubro.

Ato contínuo, ao analisar a composição do passivo das Recuperandas referente ao mês de **outubro/2025**, observa-se que **25% do total está concentrado na rubrica de Fornecedores (R$ 50.189).** A evolução do saldo é apresentada a seguir.

**FORNECEDORES**

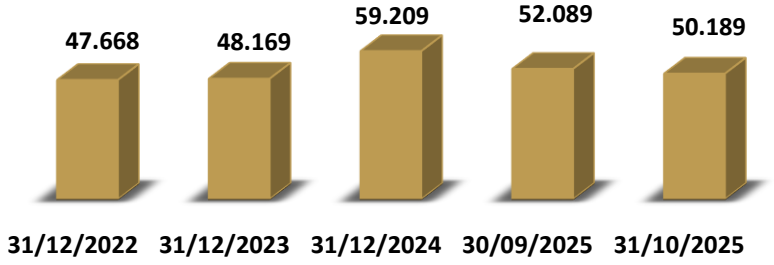


Com o objetivo de identificar eventuais pagamentos de obrigações correntes efetuados no período em análise, esta equipe buscou verificar a movimentação dos débitos na rubrica de fornecedores. Contudo, tal análise restou prejudicada, uma vez que, **embora tenham sido encaminhados os balancetes referentes ao mês de outubro de 2025, os documentos apresentados contemplam exclusivamente os saldos finais do período**, sem a indicação dos saldos iniciais, tampouco das movimentações a débito e a crédito.

Por fim, informaram, os representantes das Devedoras, que as **Obrigações Correntes** (como folha de pagamento, água, luz, fornecedores), **contraídas após a data do ajuizamento da RJ, estão sendo cumpridas em dia**.

# 8. PASSIVO EXTRACONCURSAL

## PASSIVO FISCAL (TRIBUTÁRIO E OBRIGAÇÕES SOCIAIS)

**(em reais mil)**

A análise do passivo fiscal reveste-se de especial importância no contexto da Recuperação Judicial. Embora as obrigações tributárias não se submetam aos efeitos do plano de recuperação, **a sua regularização e equalização são essenciais para a efetiva reestruturação econômico-financeira das Recuperandas**.

Ademais, **a jurisprudência tem reconhecido que a adoção de medidas concretas voltadas à regularização fiscal** - seja por meio de parcelamentos, negociações ou adesão a programas de refinanciamento - **constitui requisito relevante para a concessão da Recuperação Judicial**, notadamente por demonstrar a viabilidade e a boa-fé das Recuperandas na condução do processo de soerguimento.

Inicialmente, procede-se à análise das obrigações fiscais registradas na contabilidade das Recuperandas, com o objetivo de verificar a existência, a natureza e a atualização dos débitos tributários reconhecidos na contabilidade.

Apresenta-se o saldo do passivo das Recuperandas ao final de **outubro/25** e do mês imediatamente anterior, destacando o passivo fiscal.

| DESCRIÇÃO | 30/09/2025 | 31/10/2025 |
|---|---|---|
| **CURTO PRAZO** | **172.930** | **166.785** |
| DÉBITOS TRABALHISTAS | 4.184 | 5.270 |
| DÉBITOS TRIBUTÁRIOS | 2.681 | 3.162 |
| DÉBITOS TRIBUTÁRIOS PARCELADOS | 3.599 | 3.594 |
| DEMAIS PASSIVOS CURTO PRAZO | 162.466 | 154.759 |
| **LONGO PRAZO** | **37.856** | **37.855** |
| TRIBUTOS PARCELADOS LONGO PRAZO | 12.033 | 12.032 |
| DEMAIS PASSIVOS LONGO PRAZO | 25.823 | 25.823 |
| **TOTAL PASSIVO CURTO E LONGO PRAZO** | **210.786** | **204.641** |

Outrossim, com o objetivo de identificar eventuais pagamentos de obrigações correntes com passivo fiscal efetuados no período em análise, esta equipe buscou verificar a movimentação dos débitos nas referidas rubricas. Contudo, tal análise restou prejudicada, uma vez que, **embora tenham sido encaminhados os balancetes referentes ao mês de outubro de 2025, os documentos apresentados contemplam exclusivamente os saldos finais do período**, sem a indicação dos saldos iniciais, tampouco das movimentações a débito e a crédito.

Além, em 05/01/2026, esta Equipe Técnica realizou **consulta no portal da PGFN**, *(em: https://www.listadevedores.pgfn.gov.br/)* a fim de verificar se as Recuperandas estavam inscritas em dívida ativa da União e do FGTS, na condição de devedor principal, corresponsável ou solidário. Importante destacar que não estão incluídos na lista os débitos parcelados, garantidos ou com exigibilidade suspensa.

Como resultado, identificou-se a existência de valor inscrito em dívida ativa em nome da Recuperanda **Frigorífico Zimmer Ltda** (CNPJ: 97.280.960/0001-94), totalizando **R$ 53.107**, referente a débitos junto à **Previdência Social**.

Outrossim, não foram encontrados registros de valores inscritos em dívida ativa da Recuperanda **Transzimmer Logística e Transportes Ltda** (CNPJ: 08.598.347/0001-90).

Por fim, os representantes das Recuperandas informaram da **existência de um passivo fiscal (Funrural) em fase de discussão judicial entre as Empresas e a Procuradoria Geral da Fazenda Nacional**. Ainda, mencionaram que este tema está sendo acompanhado pelo Comitê Estratégico e estima-se resolução ainda no 1º trimestre de 2026.

# 9. ANÁLISE ECONÔMICO-FINANCEIRA - COMBINADO

## BALANÇO PATRIMONIAL – ATIVO

**(em reais mil)**

Os dados relativos à **evolução** da **composição do Ativo** são apresentados a seguir, com base nas informações extraídas dos Balancetes de Verificação referente ao mês de **outubro de 2025**, bem como nos saldos apurados no mês de setembro de 2025, considerado para fins comparativos. Além, também são apresentados os saldos de 31 de dezembro de 2022, 2023 e 2024.

| RUBRICA | 31/12/22 | 31/12/23 | 31/12/24 | 30/09/25 | 31/10/25 | AH | AV |
|---|---|---|---|---|---|---|---|
| **ATIVO CIRCULANTE** | **143.384** | **156.624** | **106.952** | **72.799** | **67.622** | **-7%** | **37%** |
| Caixa e Eq. de Caixa | 1.854 | 4.480 | 2.535 | 3.375 | 5.360 | 59% | 3% |
| Valores Mobiliários | 410 | 521 | - | - | - | - | 0% |
| Duplicatas a Receber | 74.633 | 85.235 | 48.335 | 20.785 | 19.418 | -7% | 11% |
| Estoques | 39.422 | 36.730 | 18.326 | 12.245 | 6.763 | -45% | 4% |
| Tributos a Recuperar | 6.540 | 1.241 | 2.039 | 3.791 | 3.602 | -5% | 2% |
| Outros Créditos | 16.903 | 22.606 | 27.574 | 32.319 | 32.216 | 0% | 18% |
| Partes Relacionadas | - | 5.587 | 7.930 | - | - | - | 0% |
| Despesas Pagas Antecipadas | 3.622 | 224 | 213 | 284 | 263 | -7% | 0% |
| **ATIVO NÃO CIRCULANTE** | **16.738** | **16.654** | **113.110** | **114.130** | **113.034** | **-1%** | **63%** |
| Depósitos Judiciais | 60 | 60 | 1.083 | - | - | - | 0% |
| Investimentos | 136 | 293 | 1.153 | 2.936 | 2.940 | 0% | 2% |
| Imobilizado | 16.538 | 16.299 | 12.382 | 11.578 | 10.432 | -10% | 6% |
| Intangível | 4 | 2 | 98.492 | 98.492 | 98.491 | 0% | 55% |
| Imob. em Andamento | - | - | - | 1.124 | 1.171 | 4% | 1% |
| **TOTAL DO ATIVO** | **160.122** | **173.278** | **220.062** | **186.929** | **180.656** | **-3%** | **100%** |

O **Ativo das Recuperandas** é composto majoritariamente pelo **Ativo não Circulante**, que representa **63%** do total em **outubro de 2025.**

O **Ativo Circulante**, por sua vez, corresponde aos **37%** remanescentes do Ativo no mesmo período.

**COMPOSIÇÃO DO ATIVO**

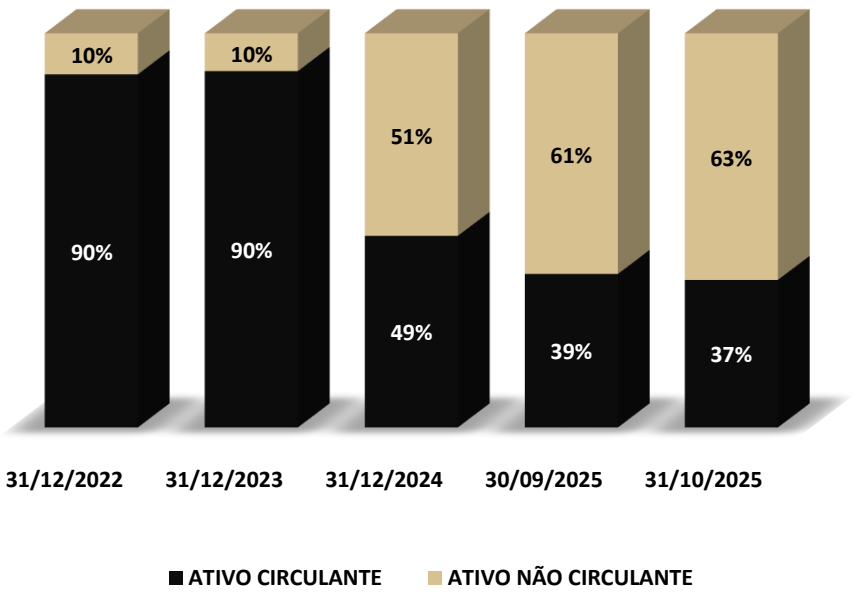

# 9. ANÁLISE ECONÔMICO-FINANCEIRA - COMBINADO

## BALANÇO PATRIMONIAL – PASSIVO

**(em reais mil)**

Os dados referentes à **evolução da composição do Passivo** são apresentados a seguir, com informações extraídas do Balancete de Verificação de **outubro de 2025**, bem como nos saldos apurados no mês de setembro de 2025, considerado para fins comparativos. Além, também são apresentados os saldos de 31 de dezembro de 2022, 2023 e 2024.

| DESCRIÇÃO RUBRICA | 31/12/22 | 31/12/23 | 31/12/24 | 30/09/25 | 31/10/25 | AH | AV |
|---|---|---|---|---|---|---|---|
| **PASSIVO CIRCULANTE** | **131.698** | **150.371** | **190.742** | **172.930** | **166.785** | **-4%** | **92%** |
| Fornecedores | 47.668 | 48.169 | 59.209 | 52.089 | 50.188 | -4% | 28% |
| Instituições Financeiras | 65.200 | 75.494 | 96.367 | 85.706 | 79.917 | -7% | 44% |
| Débitos Trabalhistas | 1.465 | 1.644 | 3.909 | 4.184 | 5.270 | 26% | 3% |
| Débitos Tributários | 2.098 | 2.123 | 2.274 | 2.681 | 3.161 | 18% | 2% |
| Débitos Tribut. Parcelados | 1.461 | 1.342 | 3.796 | 3.599 | 3.594 | 0% | 2% |
| Outros Débitos | 11.893 | 19.333 | 22.549 | 24.102 | 21.845 | -9% | 12% |
| Provisões de Férias | 1.913 | 2.266 | 2.638 | 569 | 2.810 | 394% | 2% |
| **PASSIVO NÃO CIRCULANTE** | **17.787** | **13.239** | **18.456** | **37.856** | **37.855** | **0%** | **21%** |
| Emprést. e Financiamentos | 15.783 | 11.159 | 8.600 | 25.823 | 25.823 | 0% | 14% |
| Parcelamento de Tributos | 2.004 | 2.080 | 9.856 | 12.033 | 12.033 | 0% | 7% |
| **PATRIMÔNIO LÍQUIDO** | **10.637** | **9.668** | **10.864** | **(23.857)** | **(23.985)** | **1%** | **-13%** |
| Capital | 240 | 240 | 240 | 240 | 240 | 0% | 0% |
| Reserva de Lucros a Realizar | 1.797 | - | - | - | - | - | 0% |
| Reservas de Lucros | 66.151 | 96.030 | 96.030 | 96.030 | 96.030 | 0% | 53% |
| Reserva p/ Aumento Capital | 200 | 200 | 200 | 200 | 200 | 0% | 0% |
| Resultados Acumulados | (57.751) | (86.802) | (85.606) | (120.327) | (120.455) | 0% | -67% |
| **TOTAL DO PASSIVO + PL** | **160.122** | **173.278** | **220.062** | **186.929** | **180.656** | **-3%** | **100%** |

O passivo das Recuperandas é composto majoritariamente pelo **Passivo Circulante**, que representa **92%** do total em **outubro de 2025**.

Outrossim, o **Passivo Não Circulante** correspondeu a **21%** do passivo no mesmo período.

Seguindo, o **Patrimônio Líquido** representou **-13%** do total do passivo no período analisado.

**COMPOSIÇÃO DO PASSIVO**

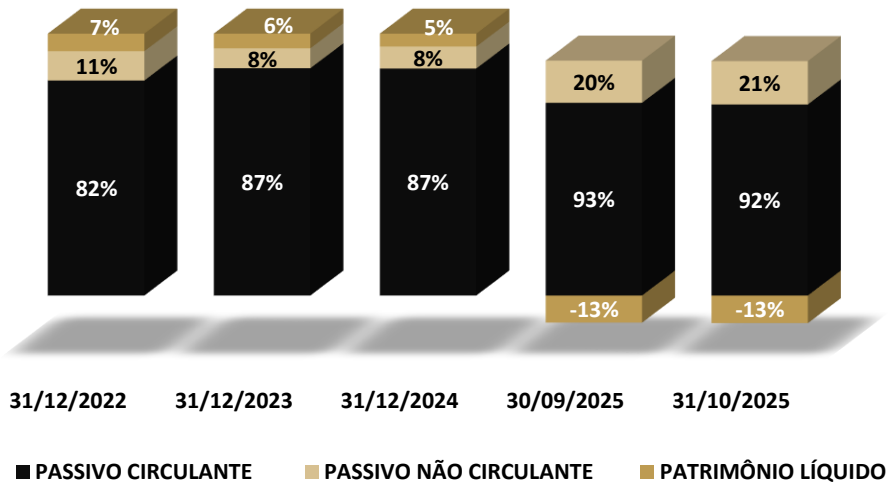

# 9. ANÁLISE ECONÔMICO-FINANCEIRA - COMBINADO

## DEMONTRATIVO DE RESULTADO (ACUMULADO)

**(em reais mil)**

Os dados referentes à **composição do Resultado Líquido Acumulado do Período** é apresentado abaixo, com informações extraídas dos **Balancetes de Verificação de outubro de 2025**, bem como nos saldos apurados no mês de setembro de 2025, considerado para fins comparativos. Além, também são apresentados os saldos 2022, 2023 e 2024.

| RUBRICA | 2022 | 2023 | 2024 | JAN A SET.25 | JAN A OUT.25 | AH |
|---|---|---|---|---|---|---|
| **RECEITA BRUTA** | **564.155** | **594.530** | **599.903** | **452.468** | **503.941** | **11%** |
| (-) DEDUÇÕES DA RECEITA BRUTA | (61.314) | (65.642) | (71.059) | (80.803) | (90.718) | 12% |
| **(=) RECEITA LÍQUIDA** | **502.841** | **528.888** | **528.844** | **371.665** | **413.223** | **11%** |
| (-) CUSTOS | (455.493) | (438.908) | (483.929) | (348.021) | (373.592) | 7% |
| **(=) RESULTADO OPERACIONAL BRUTO** | **47.348** | **89.980** | **44.915** | **23.644** | **39.632** | **68%** |
| **(-) DESPESAS / RECEITAS OPERACIONAIS** | **(29.352)** | **(34.251)** | **(14.883)** | **(40.615)** | **(54.100)** | 33% |
| (-) DESPESAS COMERCIAIS | (20.540) | (21.752) | (32.045) | (22.466) | (23.738) | 6% |
| (-) DESPESAS ADMINISTRATIVAS | (40.750) | (41.807) | (107.418) | (40.436) | (55.131) | 36% |
| (-) DESPESAS TRIBUTÁRIAS | (1.181) | (2.402) | (8.750) | (883) | (998) | 13% |
| (-) OUTRAS DESPESAS | (417) | (375) | (616) | (330) | 908 | -375% |
| (+) OUTRAS RECEITAS | 33.536 | 32.085 | 133.946 | 23.500 | 24.859 | 6% |
| **(=) RESULTADO ANTES DO RES. FINANC.** | **17.996** | **55.729** | **30.032** | **(16.971)** | **(14.468)** | **-15%** |
| (+) RECEITAS FINANCEIRAS | 1.778 | 861 | 838 | 1.866 | 2.860 | 53% |
| (-) DESPESAS FINANCEIRAS | (16.017) | (25.254) | (28.223) | (19.051) | (19.997) | 5% |
| **(=) RESULTADO ANTES DO IR E CSLL** | **3.757** | **31.336** | **2.647** | **(34.156)** | **(31.606)** | **-7%** |
| (-) IR e CSLL | (416) | (420) | (1.437) | (493) | (493) | 0% |
| **(=) RESULTADO LÍQUIDO DO EXERCÍCIO** | **3.341** | **30.916** | **1.210** | **(34.649)** | **(32.099)** | **-7%** |

A **Receita Bruta mensal** em outubro alcançou **R$ 503.941**. Após as deduções incidentes, a **Receita Líquida totalizou R$ 413.223 no período**.

No mesmo período, os **Custos** nos somaram **R$ 373.592**, refletindo acréscimo de **7%** frente ao mês anterior.

Outrossim, as **Despesas Operacionais** atingiram **R$ 54.100** em outubro, apresentando aumento de **33%** no comparativo com o mês anterior.

Ato contínuo, as **Receitas e Despesas Financeiras** aumentaram **53%** e **5%**, respectivamente, em outubro/25.

Como consequência, o **Resultado Líquido** dos dez primeiros meses de 2025 fosse **negativo em R$ 32.099.**

**RESULTADO DO EXERCÍCIO**

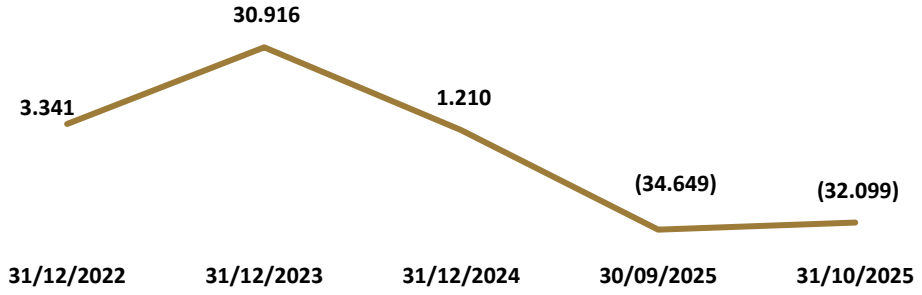

# 9. ANÁLISE ECONÔMICO-FINANCEIRA - COMBINADO

## ÍNDICES DE LIQUIDEZ

**(em reais mil)**

Os índices de liquidez demonstram a **capacidade das Recuperandas de honrar suas obrigações.** Em outras palavras, demonstram se os recursos disponíveis e realizáveis são suficientes para pagar as dívidas no curto e no longo prazo.

A seguir serão demonstrados os índices de liquidez das Recuperandas dos dois últimos meses analisados.

| ÍNDICES | 30/09/25 | 31/10/25 |
|---|---|---|
| LIQUIDEZ GERAL | 0,89 | 0,88 |
| LIQUIDEZ IMEDIATA | 0,020 | 0,032 |
| LIQUIDEZ SECA | 0,35 | 0,36 |
| LIQUIDEZ CORRENTE | 0,42 | 0,41 |

- **Liquidez Corrente:** mede a relação entre o ativo e o passivo de curto prazo, indicando se a empresa possui recursos suficientes para cumprir seus compromissos imediatos;
- **Liquidez Seca:** avalia a mesma relação, mas desconsidera os estoques, revelando a capacidade de pagamento sem depender da venda de mercadorias ou produtos;
- **Liquidez Geral:** considera todos os ativos e passivos, de curto e longo prazo, refletindo a situação financeira global da empresa;
- **Liquidez Imediata:** demonstra quanto das dívidas de curto prazo poderiam ser quitadas apenas com o caixa e as aplicações financeiras disponíveis.

A **liquidez corrente** reduziu de **0,42 em setembro para 0,41 em outubro**, indicando que, para cada **R$ 1,00 de dívida de curto prazo**, as Recuperandas dispõem de **R$ 0,41 em ativos circulantes**.

A **liquidez seca** apresentou valor de **0,36** em outubro, o que demonstra **capacidade ainda mais limitada de pagamento** quando desconsiderados os estoques, quando comparado com a liquidez corrente.

A **liquidez imediata** aumentou de **0,020** para **0,032** em outubro/25, evidenciando **baixa disponibilidade em caixa e aplicações financeiras** para quitação imediata de obrigações.

A **liquidez geral** reduziu de **0,89 para 0,88**, refletindo **redução dos ativos frente ao passivo total**.

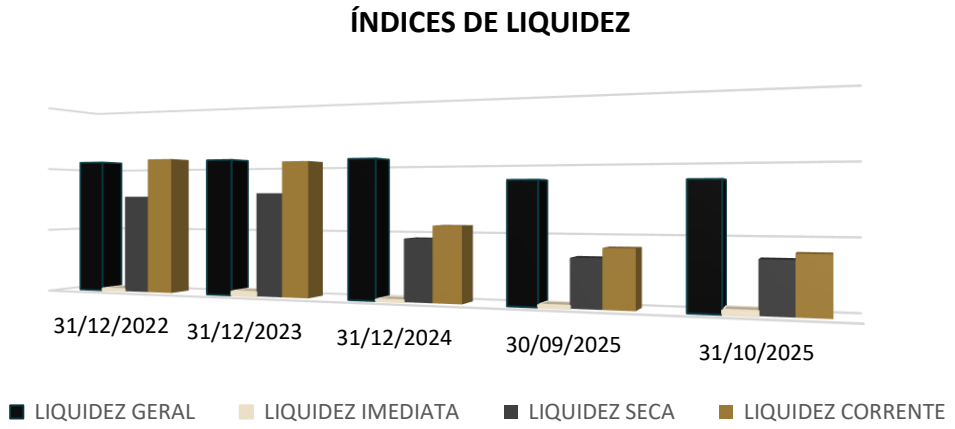

# 9. ANÁLISE ECONÔMICO-FINANCEIRA - COMBINADO

## COMPOSIÇÃO DO ENDIVIDAMENTO

**(em reais mil)**

A seguir será demonstrado o grau de endividamento das Recuperandas dos últimos dois meses analisados.

| DESCRIÇÃO | 30/09/25 | 31/10/25 |
|---|---|---|
| **ENDIVIDAMENTO A CURTO PRAZO** | 82% | 82% |
| **ENDIVIDAMENTO A LONGO PRAZO** | 18% | 18% |

- **Endividamento a Curto Prazo:** refere-se às obrigações que vencem até o fim do exercício social seguinte, isto é, registradas no passivo circulante.

- **Endividamento a Longo Prazo:** refere-se às obrigações que vencem após o fim do exercício social seguinte, isto é, registradas no passivo não circulante.

Em **outubro de 2025**, **82% das dívidas das Recuperandas estavam concentradas no curto prazo**.

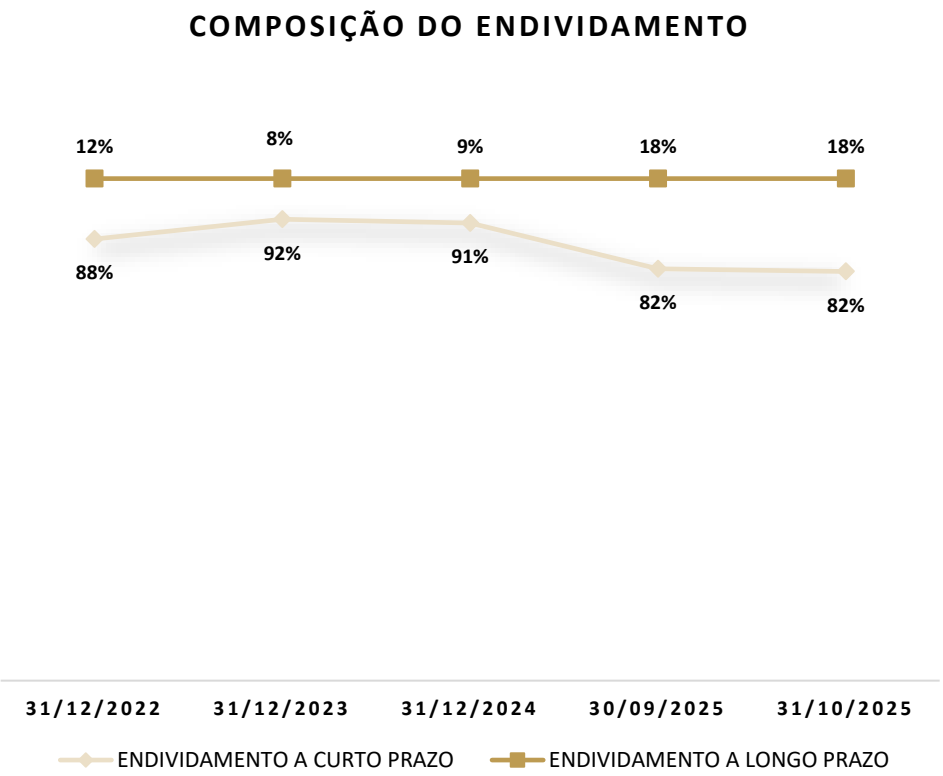

# 9. ANÁLISE ECONÔMICO-FINANCEIRA

## BALANÇO PATRIMONIAL – ATIVO – FRIGORÍFICO ZIMMER LTDA.

**(em reais mil)**

Os dados referentes à **evolução da composição do Ativo** são apresentados a seguir, com informações extraídas do Balancete de Verificação de **outubro de 2025**, bem como nos saldos apurados no mês de setembro de 2025, considerado para fins comparativos. Além, também são apresentados os saldos de 31 de dezembro de 2022, 2023 e 2024.

| RUBRICA | 31/12/22 | 31/12/23 | 31/12/24 | 30/09/25 | 31/10/25 | AH | AV |
|---|---|---|---|---|---|---|---|
| **ATIVO CIRCULANTE** | **138.694** | **155.016** | **97.771** | **62.720** | **55.733** | **-11%** | **34%** |
| Disponíveis | 1.839 | 4.287 | 2.517 | 3.333 | 5.320 | 60% | 3% |
| Duplicatas a Receber | 74.622 | 85.224 | 46.045 | 17.217 | 14.021 | -19% | 9% |
| Estoques | 39.422 | 36.730 | 18.326 | 12.245 | 6.763 | -45% | 4% |
| Tributos a Recuperar | 6.540 | 1.241 | 1.936 | 3.791 | 3.602 | -5% | 2% |
| Outros Créditos | 16.225 | 21.901 | 20.982 | 26.104 | 26.005 | 0% | 16% |
| Partes Relacionadas | - | 5.587 | 7.930 | - | - | - | 0% |
| Despesas Pagas Antecipadas | 3.432 | 46 | 35 | 30 | 22 | -25% | 0% |
| **ATIVO NÃO CIRCULANTE** | **5.106** | **4.673** | **104.149** | **105.971** | **105.961** | **0%** | **66%** |
| Depósitos Judiciais | 60 | 60 | 1.083 | - | - | - | 0% |
| Investimentos | 136 | 293 | 514 | 2.211 | 2.215 | 0% | 1% |
| Imobilizado | 4.906 | 4.318 | 4.060 | 4.144 | 4.083 | -1% | 3% |
| Intangível | 4 | 2 | 98.492 | 98.492 | 98.491 | 0% | 61% |
| Imobilizado em Andamento | - | - | - | 1.124 | 1.171 | 4% | 1% |
| **TOTAL DO ATIVO** | **147.186** | **159.689** | **201.920** | **168.691** | **161.694** | **-4%** | **100%** |

O **Ativo da Recuperanda** é composto majoritariamente pelo **Ativo não Circulante**, que representa **66%** do total em outubro de 2025.

O **Ativo Circulante**, por sua vez, corresponde aos **34%** remanescentes do Ativo no mesmo período.

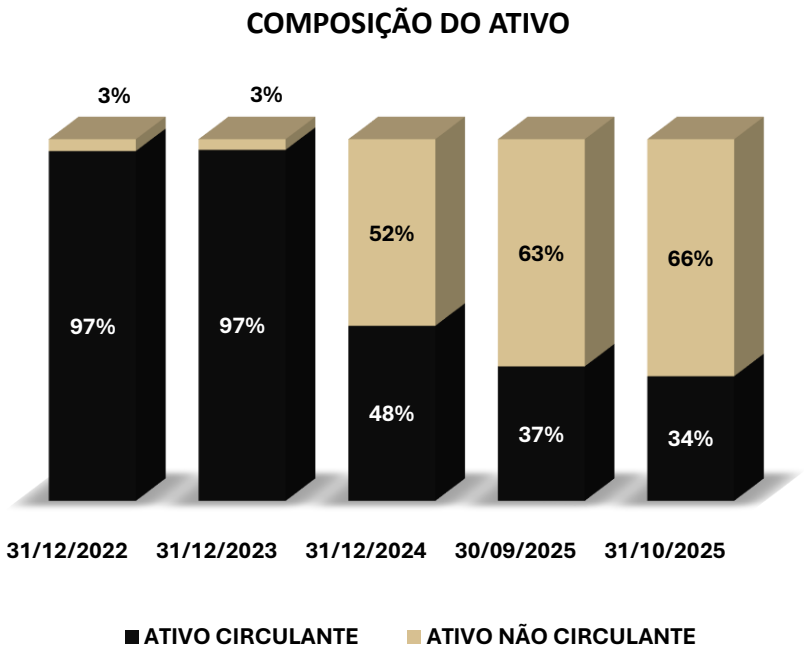

# 9. ANÁLISE ECONÔMICO-FINANCEIRA

## BALANÇO PATRIMONIAL – ATIVO – FRIGORÍFICO ZIMMER LTDA.

**(em reais mil)**

A seguir, apresenta-se a composição detalhada do **Ativo** em outubro/25.

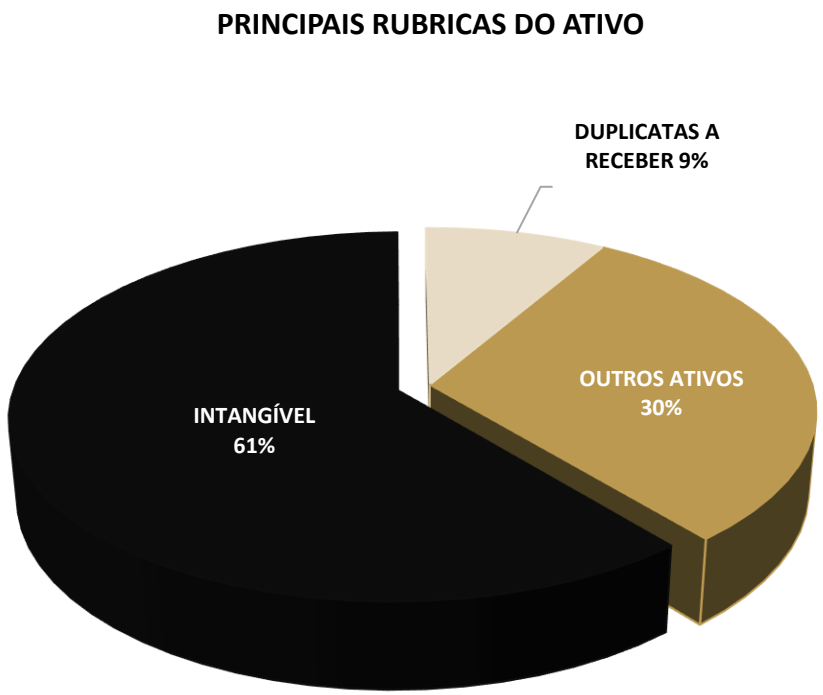


No que se refere à rubrica **Intangível**, esta representa **61% do total do ativo,** totalizando a monta de **R$ 98.491.**

| DESCRIÇÃO | SALDO 31/10/2025 |
|---|---|
| PROGRAMA E SISTEMAS | 67 |
| MARCA | 98.491 |
| (-) AMORTIZAÇÃO ACUMULADA | (66) |
| **TOTAL DO INTANGÍVEL** | **98.491** |

Outrossim, os **Outros Ativos** representam **30%** do Ativo Total em outubro de 2025, isto é, **R$ 23 mil.** Tem-se que **16%** desse saldo diz respeito a **Outros Créditos.** O saldo é composto por adiantamento para sócios (R$ 7.267 mil) e Partes Relacionadas com Transzimmer Logística e Transportes Ltda. (R$ 18.222). Os outros **14%** é composto por **outras rubricas**, conforme demonstrado na tabela a seguir.

| RUBRICA | 30/09/2025 | 31/10/2025 |
|---|---|---|
| Caixa e Equivalentes de Caixa | 3.333 | 5.320 |
| Estoques | 12.245 | 6.763 |
| Tributos a Recuperar | 3.791 | 3.602 |
| Despesas Pagas Antecipadamente | 30 | 22 |
| Investimentos | 2.211 | 2.215 |
| Imobilizado | 4.144 | 4.083 |
| Imobilizado em Andamento | 1.124 | 1.171 |
| **TOTAL** | **26.878** | **23.176** |

# ANÁLISE ECONÔMICO-FINANCEIRA

## BALANÇO PATRIMONIAL – ATIVO - FRIGORÍFICO ZIMMER LTDA.

**(em reais mil)**

Por fim, a rubrica **Duplicatas a Receber** representa **9%** do ativo total. A seguir apresenta-se a evolução da conta.

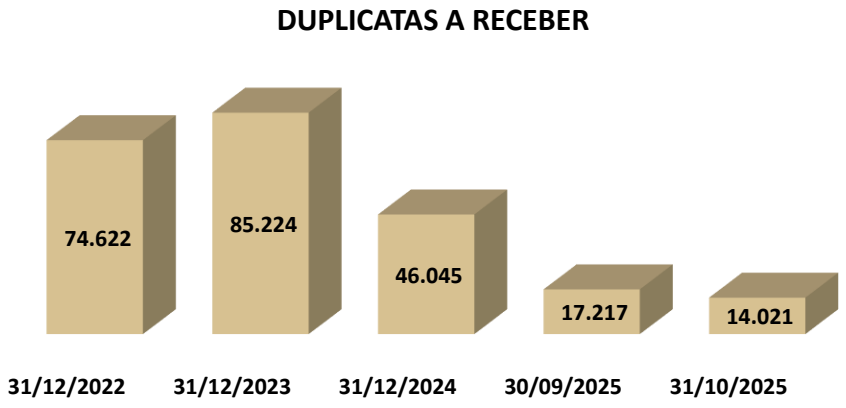

# 9. ANÁLISE ECONÔMICO-FINANCEIRA

## BALANÇO PATRIMONIAL – PASSIVO - FRIGORÍFICO ZIMMER LTDA.

**(em reais mil)**

Os dados referentes à **evolução da composição do Passivo** são apresentados a seguir, com informações extraídas do Balancete de Verificação de **outubro de 2025**, bem como nos saldos apurados no mês de setembro de 2025, considerado para fins comparativos. Além, também são apresentados os saldos de 31 de dezembro de 2022, 2023 e 2024.

| RUBRICA | 31/12/22 | 31/12/23 | 31/12/24 | 30/09/25 | 31/10/25 | AV | AH |
|---|---|---|---|---|---|---|---|
| **PASSIVO CIRCULANTE** | **116.796** | **128.629** | **163.544** | **148.541** | **142.306** | **-4%** | **88%** |
| Fornecedores | 45.350 | 46.381 | 56.409 | 51.591 | 49.519 | -4% | 31% |
| Instituições Financeiras | 65.169 | 75.494 | 94.442 | 84.081 | 78.292 | -7% | 48% |
| Débitos Trabalhistas | 1.259 | 1.436 | 3.108 | 3.959 | 4.906 | 24% | 3% |
| Débitos Tributários | 1.884 | 1.941 | 2.274 | 2.465 | 2.913 | 18% | 2% |
| Débitos Tributários Parcelados | 1.461 | 1.342 | 3.796 | 3.440 | 3.440 | 0% | 2% |
| Outros Débitos | 153 | 194 | 877 | 3.005 | 962 | -68% | 1% |
| Provisões de Férias | 1.520 | 1.841 | 2.638 | - | 2.275 | - | 1% |
| **PASSIVO NÃO CIRCULANTE** | **17.787** | **13.239** | **18.281** | **37.453** | **37.453** | **0%** | **23%** |
| Empréstimos e Financiamentos | 15.783 | 11.159 | 8.600 | 25.823 | 25.823 | 0% | 16% |
| Parcelamento de Tributos | 2.004 | 2.080 | 9.681 | 11.630 | 11.630 | 0% | 7% |
| **PATRIMÔNIO LÍQUIDO** | **12.603** | **17.821** | **20.095** | **(17.303)** | **(18.065)** | **4%** | **-11%** |
| Capital | 210 | 210 | 210 | 210 | 210 | 0% | 0% |
| Reserva de Lucros a Realizar | 1.797 | - | - | - | - | - | 0% |
| Reservas de Lucros | 66.151 | 96.030 | 96.030 | 96.030 | 96.030 | 0% | 59% |
| Reserva para Aumento Capital | 200 | 200 | 200 | 200 | 200 | 0% | 0% |
| Resultados Acumulados | (55.755) | (78.619) | (76.345) | (113.743) | (114.504) | 1% | -71% |
| **TOTAL DO PASSIVO + PL** | **147.186** | **159.689** | **201.920** | **168.691** | **161.694** | **-4%** | **100%** |

O passivo da Recuperanda é composto majoritariamente pelo **Passivo Circulante**, que representa **88%** do total em **outubro de 2025**.

Outrossim, o **Passivo Não Circulante** corresponde a **23%** do passivo no mesmo período.

Ato contínuo, o **Patrimônio Líquido** representou **-11%** do total do passivo no período analisado.

**COMPOSIÇÃO DO PASSIVO**

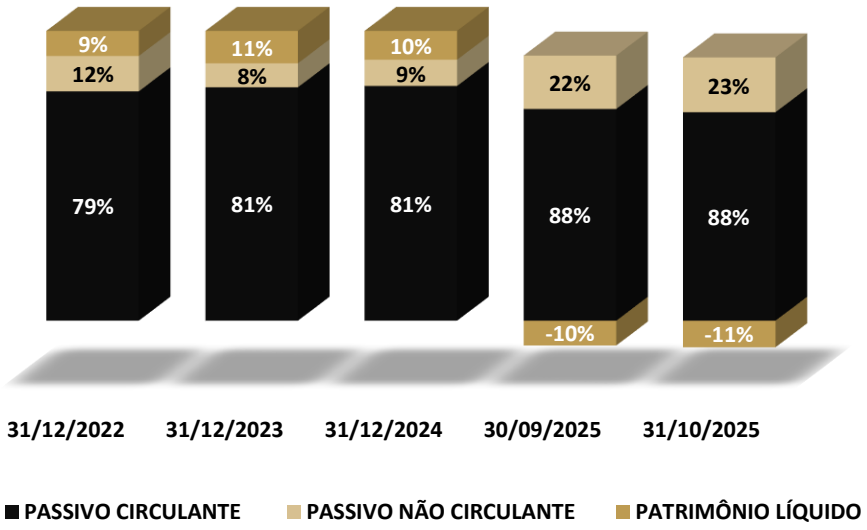

# 9. ANÁLISE ECONÔMICO-FINANCEIRA

## BALANÇO PATRIMONIAL – PASSIVO – FRIGORÍFICO ZIMMER LTDA.

**(em reais mil)**

A seguir, apresenta-se a composição detalhada do **Passivo** em outubro/25.

**PRINCIPAIS RUBRICAS DO PASSIVO**

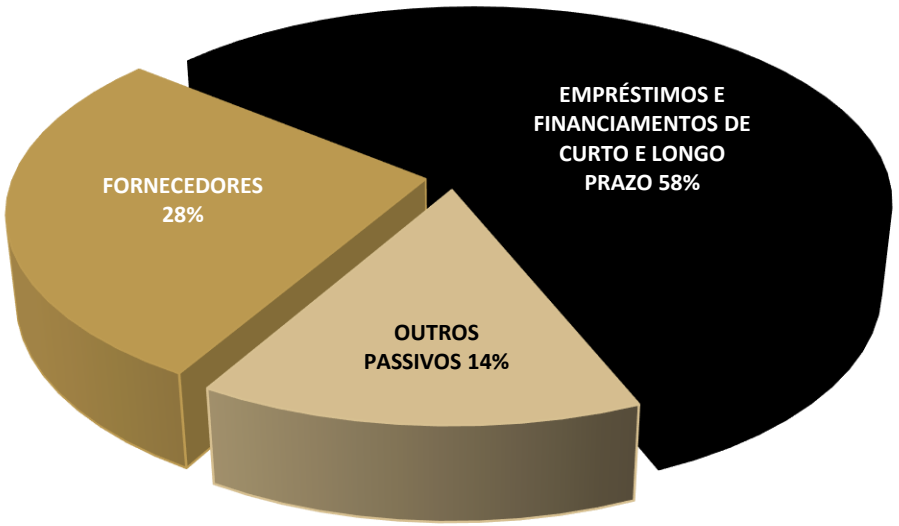


A rubrica de **Empréstimos e Financiamentos de Curto e Longo Prazo** representa **58%** do ativo total em outubro de 2025.

| EMPRÉSTIMOS E FINANCIAMENTOS | 31/10/2025 |
|---|---|
| CURTO PRAZO | 78.292 |
| LONGO PRAZO | 25.823 |
| TOTAL DO IMOBILIZADO | 104.115 |

Outrossim, a rubrica **Fornecedores** representa **28%** do passivo total em outubro/25 **(R$ 49.519)**. A evolução é apresentada a seguir.

**FORNECEDORES**

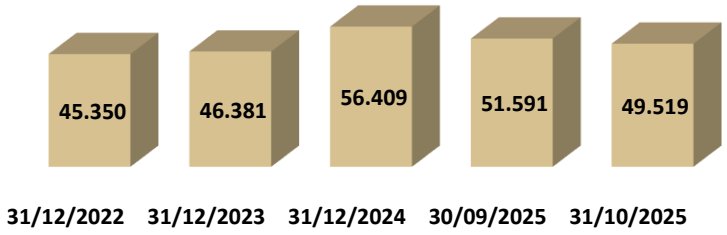


Ademais, a rubrica **Outros Passivos** representa **14%** do passivo total em outubro/25.

# 9. ANÁLISE ECONÔMICO-FINANCEIRA

## DEMONTRATIVO DE RESULTADO (ACUMULADO) – FRIGORÍFICO ZIMMER LTDA.

**(em reais mil)**

Os dados referentes à **composição do Resultado Líquido Acumulado do Período** é apresentado abaixo, com informações extraídas dos **Balancetes de Verificação de outubro de 2025**, bem como nos saldos apurados no mês de setembro de 2025, considerado para fins comparativos. Além, também são apresentados os saldos 2022, 2023 e 2024.

| RUBRICA | 31/12/22 | 31/12/23 | 31/12/24 | JAN A SET.25 | JAN A OUT.25 | AH |
|---|---|---|---|---|---|---|
| **RECEITA BRUTA** | **549.850** | **580.112** | **575.353** | **440.192** | **478.565** | **9%** |
| (-) DEDUÇÕES DA RECEITA BRUTA | (60.543) | (64.876) | (69.874) | (80.203) | (89.477) | 12% |
| **(=) RECEITA LÍQUIDA** | **489.307** | **515.236** | **505.479** | **359.989** | **389.088** | **8%** |
| (-) CUSTOS | (455.493) | (438.908) | (483.929) | (348.021) | (373.592) | 7% |
| **(=) RESULTADO OPERACIONAL BRUTO** | **33.814** | **76.328** | **21.550** | **11.968** | **15.496** | **29%** |
| **(-) DESPESAS / RECEITAS OPERACIONAIS** | **(16.305)** | **(24.996)** | **8.673** | **(32.237)** | **(35.946)** | 12% |
| (-) DESPESAS COMERCIAIS | (20.540) | (21.752) | (32.045) | (22.466) | (23.738) | 6% |
| (-) DESPESAS ADMINISTRATIVAS | (27.811) | (32.685) | (84.016) | (30.764) | (34.782) | 13% |
| (-) DESPESAS TRIBUTÁRIAS | (1.082) | (2.275) | (8.615) | (784) | (787) | 0% |
| (-) OUTRAS DESPESAS | (408) | (369) | (597) | (323) | 1.303 | -503% |
| (+) OUTRAS RECEITAS | 33.536 | 32.085 | 133.946 | 22.100 | 22.059 | 0% |
| **(=) RESULTADO ANTES DO RES. FINANC.** | **17.509** | **51.332** | **30.223** | **(20.269)** | **(20.450)** | **1%** |
| (+) RECEITAS FINANCEIRAS | 1.778 | 861 | 837 | 1.866 | 1.964 | 5% |
| (-) DESPESAS FINANCEIRAS | (15.975) | (25.180) | (28.019) | (18.811) | (19.489) | 4% |
| **(=) RESULTADO ANTES DO IR E CSLL** | **3.312** | **27.013** | **3.041** | **(37.214)** | **(37.975)** | **2%** |
| (-) IR e CSLL | - | - | (767) | (132) | (132) | 0% |
| **(=) RESULTADO LÍQUIDO DO EXERCÍCIO** | **3.312** | **27.013** | **2.274** | **(37.346)** | **(38.107)** | **2%** |

A **Receita Bruta mensal** em outubro alcançou **R$ 478.565**. Após as deduções incidentes, a **Receita Líquida totalizou R$ 389.088 no período**.

No mesmo período, os **Custos** nos somaram **R$ 373.592.**

Outrossim, as **Despesas Operacionais** atingiram **R$ 35.946** em outubro.

Ato contínuo, as **Receitas e Despesas Financeiras** aumentaram **5%** e **4%**, respectivamente, em **outubro/25.**

Como consequência, o **Resultado Líquido** dos dez primeiros meses de 2025 foi **negativo em R$ 38.107.**

**RESULTADO DO EXERCÍCIO**

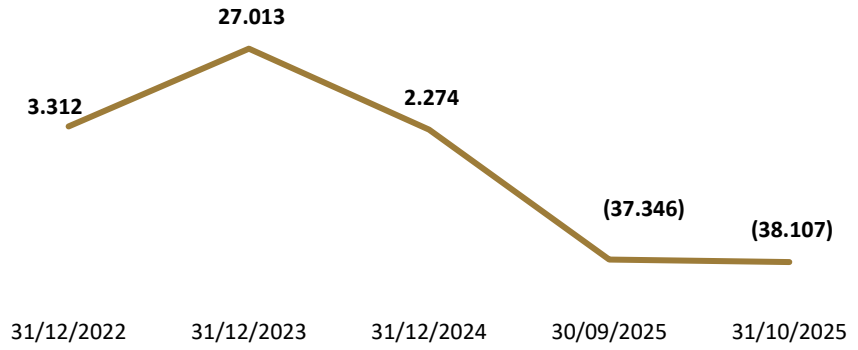

# 9. ANÁLISE ECONÔMICO-FINANCEIRA

## ÍNDICES DE LIQUIDEZ – FRIGORÍFICO ZIMMER LTDA.

**(em reais mil)**

Os índices de liquidez demonstram a **capacidade da Recuperanda de honrar suas obrigações.** Em outras palavras, demonstram se os recursos disponíveis e realizáveis são suficientes para pagar as dívidas no curto e no longo prazo.

A seguir serão demonstrados os índices de liquidez da Recuperanda dos últimos dois meses analisados.

| ÍNDICES | 30/09/25 | 31/10/25 |
|---|---|---|
| LIQUIDEZ GERAL | 0,91 | 0,90 |
| LIQUIDEZ IMEDIATA | 0,022 | 0,037 |
| LIQUIDEZ SECA | 0,34 | 0,34 |
| LIQUIDEZ CORRENTE | 0,42 | 0,39 |

- **Liquidez Corrente:** mede a relação entre o ativo e o passivo de curto prazo, indicando se a empresa possui recursos suficientes para cumprir seus compromissos imediatos;
- **Liquidez Seca:** avalia a mesma relação, mas desconsidera os estoques, revelando a capacidade de pagamento sem depender da venda de mercadorias ou produtos;
- **Liquidez Geral:** considera todos os ativos e passivos, de curto e longo prazo, refletindo a situação financeira global da empresa;
- **Liquidez Imediata:** demonstra quanto das dívidas de curto prazo poderiam ser quitadas apenas com o caixa e as aplicações financeiras disponíveis.

A **liquidez corrente** reduziu de **0,42 em setembro para 0,39 em outubro**, indicando que, para cada **R$ 1,00 de dívida de curto prazo**, a Recuperanda dispõe de **R$ 0,39 em ativos circulantes**.

A **Liquidez Seca** manteve-se estável em **0,34** no período, o que demonstra **capacidade ainda mais limitada de pagamento** quando desconsiderados os estoques, quando comparado com a liquidez corrente.

A **liquidez imediata** aumentou de **0,022** para **0,037** em outubro/25.

A **liquidez geral** reduziu de **0,91 para 0,90** no período, refletindo **aumento dos passivos frente ao ativo total**.

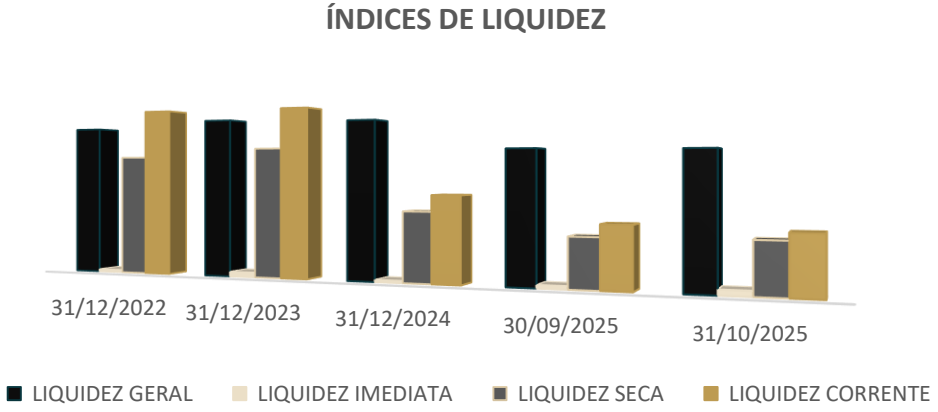

# 9. ANÁLISE ECONÔMICO-FINANCEIRA

## COMPOSIÇÃO DO ENDIVIDAMENTO – FRIGORÍFICO ZIMMER LTDA.

**(em reais mil)**

A seguir será demonstrado o grau de endividamento da Recuperanda dos últimos dois meses analisados.

| DESCRIÇÃO | 30/09/25 | 31/10/25 |
|---|---|---|
| **ENDIVIDAMENTO A CURTO PRAZO** | 80% | 79% |
| **ENDIVIDAMENTO A LONGO PRAZO** | 20% | 21% |

- **Endividamento a Curto Prazo:** refere-se às obrigações que vencem até o fim do exercício social seguinte, isto é, registradas no passivo circulante.

- **Endividamento a Longo Prazo:** refere-se às obrigações que vencem após o fim do exercício social seguinte, isto é, registradas no passivo não circulante.

Em **outubro de 2025**, **79%** das dívidas da Recuperanda estavam concentradas no **curto prazo**.

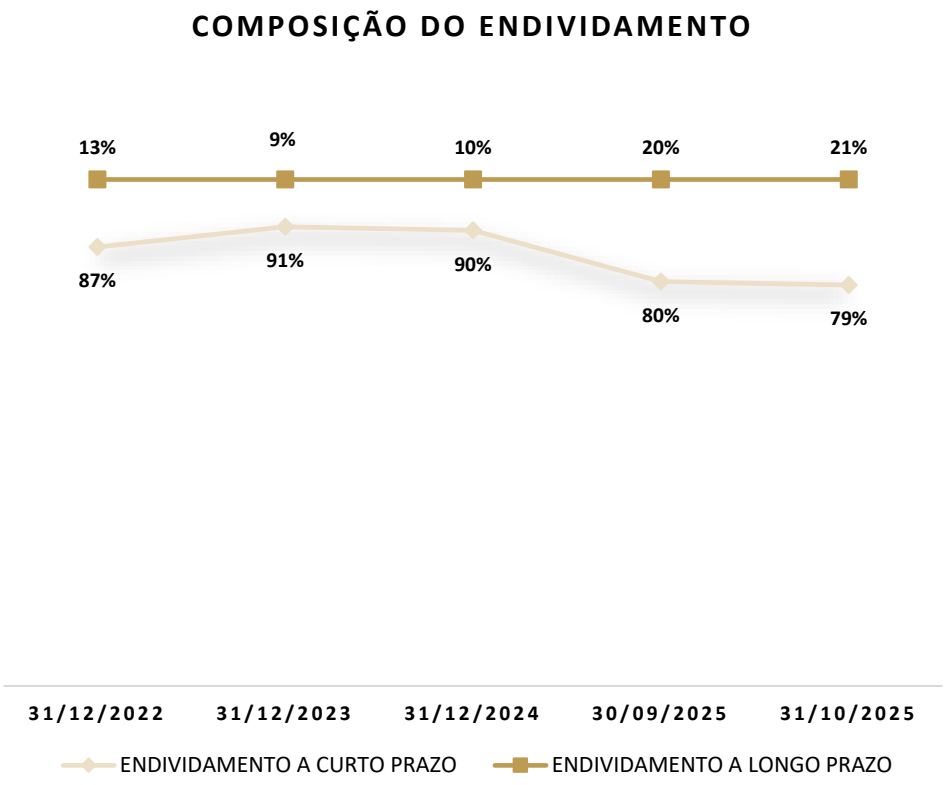

# 9. ANÁLISE ECONÔMICO-FINANCEIRA

## BALANÇO PATRIMONIAL – ATIVO – TRANSZIMMER LOGÍSTICA E TRANSPORTES LTDA.

**(em reais mil)**

Os dados referentes à **evolução da composição do Ativo** são apresentados a seguir, com informações extraídas do Balancete de Verificação de **outubro de 2025**, bem como nos saldos apurados no mês de setembro de 2025, considerado para fins comparativos. Além, também são apresentados os saldos de 31 de dezembro de 2022, 2023 e 2024.

| RUBRICA | 31/12/22 | 31/12/23 | 31/12/24 | 30/09/25 | 31/10/25 | AH | AV |
|---|---|---|---|---|---|---|---|
| **ATIVO CIRCULANTE** | **1.304** | **1.607** | **9.181** | **10.079** | **11.889** | **18%** | **63%** |
| Caixa e Equivalentes de Caixa | 15 | 193 | 18 | 42 | 40 | -5% | 0% |
| Valores Mobiliários | 410 | 521 | 0 | 0 | - | - | 0% |
| Duplicatas a Receber | 11 | 11 | 2.290 | 3.568 | 5.397 | 51% | 28% |
| Tributos a Recuperar | - | - | 103 | - | - | - | 0% |
| Outros Créditos | 678 | 705 | 6.592 | 6.215 | 6.211 | 0% | 33% |
| Despesas Pagas Antecipadas | 190 | 178 | 178 | 254 | 241 | -5% | 1% |
| **ATIVO NÃO CIRCULANTE** | **11.632** | **11.981** | **8.961** | **8.159** | **7.073** | **-13%** | **37%** |
| Investimentos | - | - | 639 | 725 | 725 | 0% | 4% |
| Imobilizado | 11.632 | 11.981 | 8.322 | 7.434 | 6.348 | -15% | 33% |
| **TOTAL DO ATIVO** | **12.936** | **13.589** | **18.142** | **18.238** | **18.962** | **4%** | **100%** |

O **Ativo da Recuperanda** é composto majoritariamente pelo **Ativo Circulante**, que representa **63%** do total em **outubro de 2025**.

O **Ativo não Circulante**, por sua vez, corresponde aos **37%** remanescentes do Ativo no mesmo período.

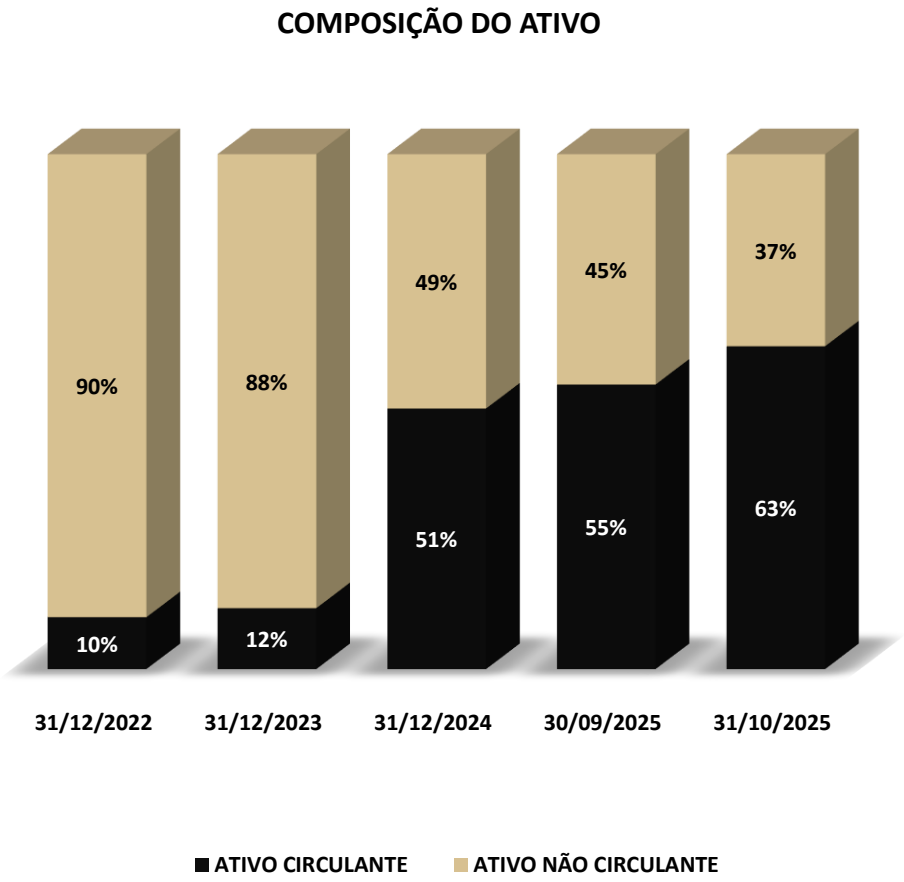

# 9. ANÁLISE ECONÔMICO-FINANCEIRA

## BALANÇO PATRIMONIAL – ATIVO – TRANSZIMMER LOGÍSTICA E TRANSPORTES LTDA.

**(em reais mil)**

A seguir, apresenta-se a composição detalhada do **Ativo** em outubro/25.

**PRINCIPAIS RUBRICAS DO ATIVO**

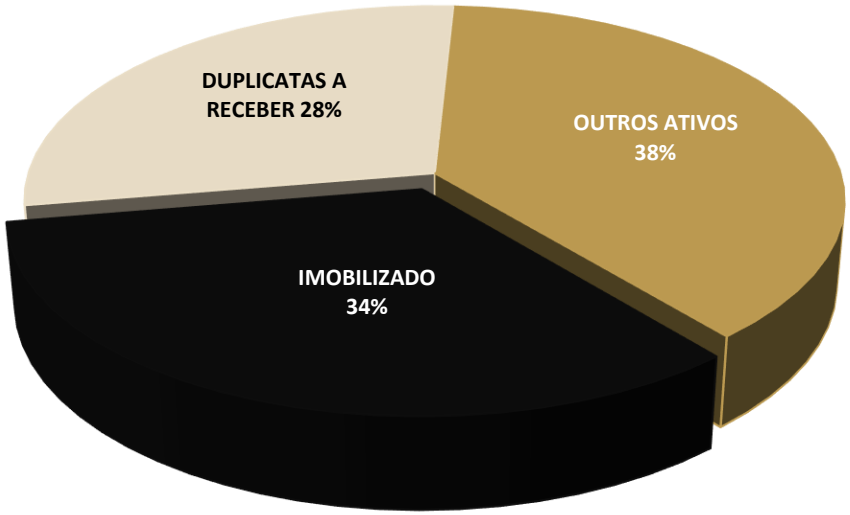


No que se refere à rubrica **Imobilizado**, esta representa **34% do total do ativo,** totalizando a monta de **R$ 10.432** em outubro**.**

| DESCRIÇÃO DO BEM | CUSTO AQUISIÇÃO | DEPRECIAÇÃO ACUMULADA | SALO LÍQUIDO EM 31/10/2025 |
|---|---|---|---|
| APARTAMENTOS | 145 | (52) | 93 |
| INSTALACOES | 391 | (227) | 163 |
| MOVEIS E UTENSILIOS | 177 | (87) | 90 |
| TERRENOS | 160 | - | 160 |
| COMPUTADORES E PERIFERICOS | 298 | (249) | 49 |
| PREDIOS E BENFEITORIAS DE TERCEIROS | 380 | (288) | 92 |
| MAQUINAS E EQUIPAMENTOS | 6.886 | (3.275) | 3.611 |
| VEICULOS | 14.433 | (8.260) | 6.173 |
| TELEFONES E APARELHOS | 90 | (90) | - |
| **TOTAL DO IMOBILIZADO** | **22.960** | **(12.528)** | **10.432** |

Ademais, a rubrica **Duplicatas a Receber** representa **28%** do ativo total. A seguir apresenta-se a evolução da conta.

**DUPLICATAS A RECEBER**

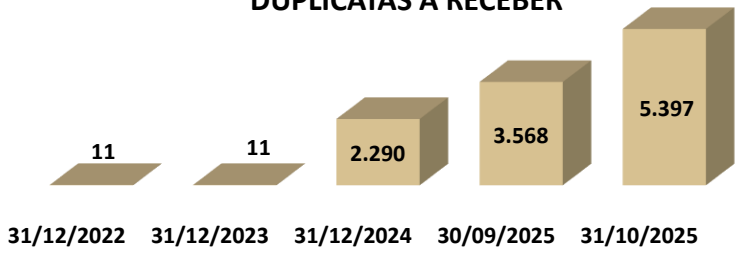

# ANÁLISE ECONÔMICO-FINANCEIRA

## BALANÇO PATRIMONIAL – ATIVO – TRANSZIMMER LOGÍSTICA E TRANSPORTES LTDA.

**(em reais mil)**

Por fim, os **Outros Créditos** representam **38% do ativo total em outubro/25**. A seguir apresenta-se a composição.

| Descrição da Conta | 30/09/2025 | 31/10/2025 |
|---|---|---|
| Caixa e Equivalentes de Caixa | 42 | 40 |
| Outros Créditos | 6.215 | 6.211 |
| Despesas Pagas Antecipadamente | 254 | 241 |
| Investimentos | 725 | 725 |
| **TOTAL** | **7.236** | **7.216** |

# 9. ANÁLISE ECONÔMICO-FINANCEIRA

## BALANÇO PATRIMONIAL – PASSIVO – TRANSZIMMER LOGÍSTICA E TRANSPORTES LTDA.

**(em reais mil)**

Os dados referentes à **evolução da composição do Passivo** são apresentados a seguir, com informações extraídas do Balancete de Verificação de **outubro de 2025**, bem como nos saldos apurados no mês de setembro de 2025, considerado para fins comparativos. Além, também são apresentados os saldos de 31 de dezembro de 2022, 2023 e 2024.

| DESCRIÇÃO RUBRICA | 31/12/22 | 31/12/23 | 31/12/24 | 30/09/25 | 31/10/25 | AH | AV |
|---|---|---|---|---|---|---|---|
| **PASSIVO CIRCULANTE** | **14.902** | **21.742** | **27.198** | **24.389** | **24.480** | **0%** | **129%** |
| Fornecedores | 2.318 | 1.788 | 2.800 | 498 | 670 | 34% | 4% |
| Instituições Financeiras | 31 | - | 1.925 | 1.625 | 1.625 | 0% | 9% |
| Débitos Trabalhistas | 206 | 208 | 801 | 225 | 364 | 62% | 2% |
| Débitos Tributários | 214 | 182 | - | 216 | 249 | 15% | 1% |
| Débitos Tributários Parcelados | - | - | - | 159 | 154 | -3% | 1% |
| Outros Débitos | 11.740 | 19.139 | 21.672 | 21.097 | 20.883 | -1% | 110% |
| Provisões de Férias | 393 | 425 | - | 569 | 535 | -6% | 3% |
| **PASSIVO NÃO CIRCULANTE** | **-** | **-** | **175** | **403** | **403** | **0%** | **2%** |
| Parcelamento de Tributos | - | - | 175 | 403 | 403 | 0% | 2% |
| **PATRIMÔNIO LÍQUIDO** | **(1.966)** | **(8.153)** | **(9.231)** | **(6.554)** | **(5.920)** | **-10%** | **-31%** |
| Capital Social | 30 | 30 | 30 | 30 | 30 | 0% | 0% |
| Resultados Acumulados | (1.996) | (8.183) | (9.261) | (6.584) | (5.950) | -10% | -31% |
| **TOTAL DO PASSIVO + PL** | **12.936** | **13.589** | **18.142** | **18.238** | **18.962** | **4%** | **100%** |

O passivo da Recuperanda é composto majoritariamente pelo **Passivo Circulante**, que representa **129%** do total em outubro de 2025.

O **Passivo Não Circulante** corresponde a **2%** do passivo no mesmo período.

Destaca-se que a Recuperanda apresenta **Passivo a Descoberto,** indicando que o **montante das obrigações supera o total de ativos.**

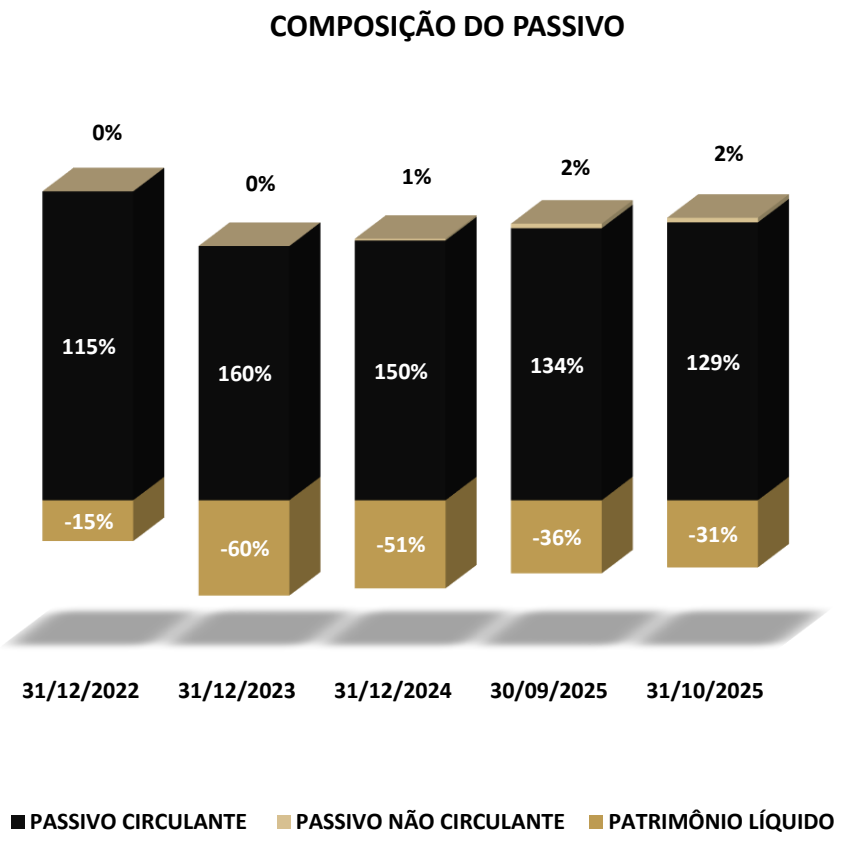

# 9. ANÁLISE ECONÔMICO-FINANCEIRA

## BALANÇO PATRIMONIAL – PASSIVO – TRANSZIMMER LOGÍSTICA E TRANSPORTES LTDA.

**(em reais mil)**

A seguir, apresenta-se a composição detalhada do **Passivo** em outubro/25.

**PRINCIPAIS RUBRICAS DO PASSIVO**

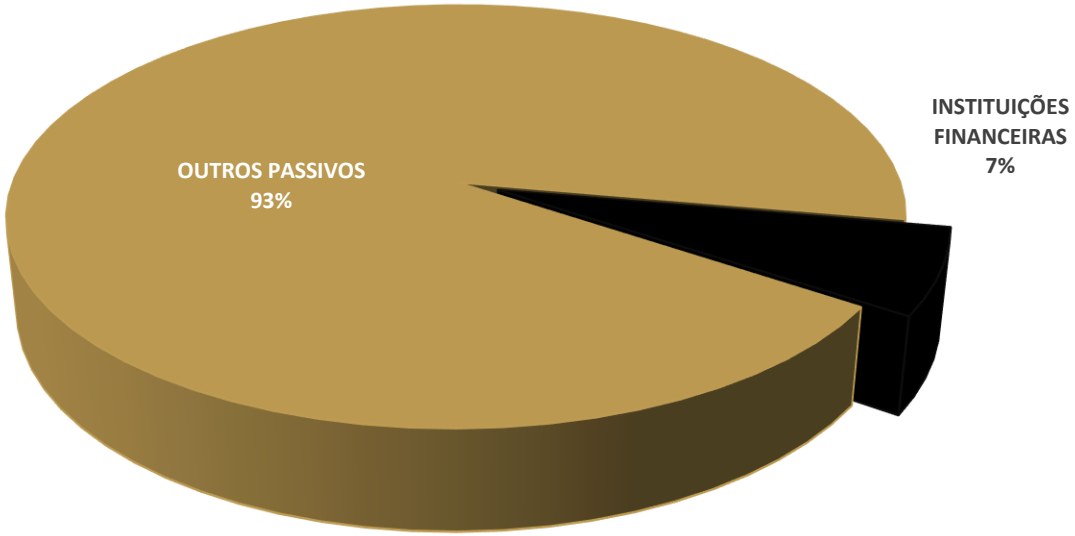


No que diz respeito a Rubrica Instituições Financeiras, esta representa **7%** do passivo total, isto é, **R$ 1.625** em outubro/25.

| INSTITUIÇÕES FINANCEIRAS | 31/10/2025 |
|---|---|
| BANCO ITAÚ | 183 |
| FINAME - BANCO VOLKSWAGEN | 1.442 |
| **TOTAL** | **1.625** |

Outrossim, os **Outros Passivos** representam **93%** do passivo total. A seguir apresenta-se a composição detalhada em outubro de 2025.

| Descrição da Conta | 31/10/2025 |
|---|---|
| **Fornecedores** | **670** |
| **Débitos Tributários** | **806** |
| **Débitos Trabalhistas e Provisão Férias** | **899** |
| **Outros Débitos** | **20.883** |
| Credores Diversos | 20.881 |
| *Andre Luiz Zimmer* | *270* |
| *Frigorifico Zimmer LTDA.* | *18.222* |
| *JKB V L* | *342* |
| *Lauri Zimmer* | *539* |
| *Michele Zimmer* | *1.508* |
| Sócios C/ Particular | 3 |
| *Andre Luiz Zimmer* | *1* |
| *Michele Zimmer* | *1* |
| **TOTAL** | **23.258** |

# 9. ANÁLISE ECONÔMICO-FINANCEIRA

## DEMONTRATIVO DE RESULTADO (ACUMULADO) – TRANSZIMMER LOGÍSTICA E TRANSPORTES LTDA.

**(em reais mil)**

Os dados referentes à **composição do Resultado Líquido Acumulado do Período** é apresentado abaixo, com informações extraídas dos **Balancetes de Verificação de outubro de 2025**, bem como nos saldos apurados no mês de setembro de 2025, considerado para fins comparativos. Além, também são apresentados os saldos 2022, 2023 e 2024.

| RUBRICA | 31/12/22 | 31/12/23 | 31/12/24 | JAN A SET.25 | JAN A OUT.25 | AH |
|---|---|---|---|---|---|---|
| **RECEITA BRUTA** | **14.305** | **14.418** | **24.550** | **12.276** | **25.376** | **107%** |
| (-) DEDUÇÕES DA RECEITA BRUTA | (771) | (766) | (1.185) | (600) | (1.240) | 107% |
| **(=) RECEITA LÍQUIDA** | **13.534** | **13.652** | **23.365** | **11.676** | **24.136** | **107%** |
| (-) CUSTOS | - | - | - | - | - | - |
| **(=) RESULTADO OPERACIONAL BRUTO** | **13.534** | **13.652** | **23.365** | **11.676** | **24.136** | **107%** |
| **(-) DESPESAS / RECEITAS OPERACIONAIS** | **(13.047)** | **(9.255)** | **(23.556)** | **(8.378)** | **(18.154)** | 117% |
| (-) DESPESAS ADMINISTRATIVAS | (12.939) | (9.122) | (23.402) | (9.672) | (20.349) | 110% |
| (-) DESPESAS TRIBUTÁRIAS | (99) | (127) | (135) | (99) | (211) | 113% |
| (-) OUTRAS DESPESAS | (9) | (6) | (19) | (7) | (394) | 5532% |
| (+) OUTRAS RECEITAS | - | - | - | 1.400 | 2.800 | 100% |
| **(=) RESULTADO ANTES DO RES. FINANCEIRO** | **487** | **4.397** | **(191)** | **3.298** | **5.982** | **81%** |
| (+) RECEITAS FINANCEIRAS | - | - | 1 | - | 895 | - |
| (-) DESPESAS FINANCEIRAS | (42) | (74) | (204) | (240) | (508) | 112% |
| **(=) RESULTADO ANTES DO IR E CSLL** | **445** | **4.323** | **(394)** | **3.058** | **6.369** | **108%** |
| (-) IR e CSLL | (416) | (420) | (670) | (361) | (361) | 0% |
| **(=) RESULTADO LÍQUIDO DO EXERCÍCIO** | **29** | **3.903** | **(1.064)** | **2.697** | **6.008** | **123%** |

A **Receita Bruta acumulada** em outubro alcançou **R$ 25.376**. Após as deduções incidentes, a **Receita Líquida totalizou R$ 24.136 no período**.

Outrossim, as **Despesas Operacionais** atingiram **R$ 18.154** de janeiro a outubro, apresentando aumento de **117%** no comparativo com o mês anterior.

Como consequência, o **Resultado Líquido Acumulado** em outubro apresentou-se **positivo em R$ 6.008**.

**RESULTADO DO EXERCÍCIO**

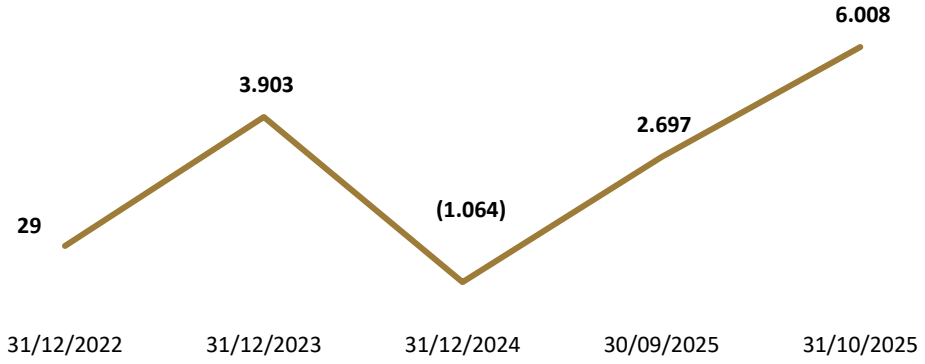

# 9. ANÁLISE ECONÔMICO-FINANCEIRA

## ÍNDICES DE LIQUIDEZ – TRANSZIMMER LOGÍSTICA E TRANSPORTES LTDA.

**(em reais mil)**

Os índices de liquidez demonstram a **capacidade da Recuperanda de honrar suas obrigações.** Em outras palavras, demonstram se os recursos disponíveis e realizáveis são suficientes para pagar as dívidas no curto e no longo prazo.

A seguir serão demonstrados os índices de liquidez da Recuperanda dos dois últimos períodos analisados.

| ÍNDICES | 30/09/25 | 31/10/25 |
|---|---|---|
| **LIQUIDEZ GERAL** | 0,74 | 0,76 |
| **LIQUIDEZ IMEDIATA** | 0,002 | 0,002 |
| **LIQUIDEZ SECA** | 0,41 | 0,49 |
| **LIQUIDEZ CORRENTE** | 0,41 | 0,49 |

- **Liquidez Corrente:** mede a relação entre o ativo e o passivo de curto prazo, indicando se a empresa possui recursos suficientes para cumprir seus compromissos imediatos;
- **Liquidez Seca:** avalia a mesma relação, mas desconsidera os estoques, revelando a capacidade de pagamento sem depender da venda de mercadorias ou produtos;
- **Liquidez Geral:** considera todos os ativos e passivos, de curto e longo prazo, refletindo a situação financeira global da empresa;
- **Liquidez Imediata:** demonstra quanto das dívidas de curto prazo poderiam ser quitadas apenas com o caixa e as aplicações financeiras disponíveis.

A **liquidez corrente** e **seca** aumentaram de **0,41 em setembro para 0,49 em outubro**, indicando que, para cada **R$ 1,00 de dívida de curto prazo**, a Recuperanda dispõe de **R$ 0,49 em ativos circulantes**.

A **liquidez imediata** manteve-se estável em **0,002** em outubro/25.

A **liquidez geral** aumentou de **0,74 para 0,76** em outubro/25, refletindo aumento dos ativos frente ao passivo total.

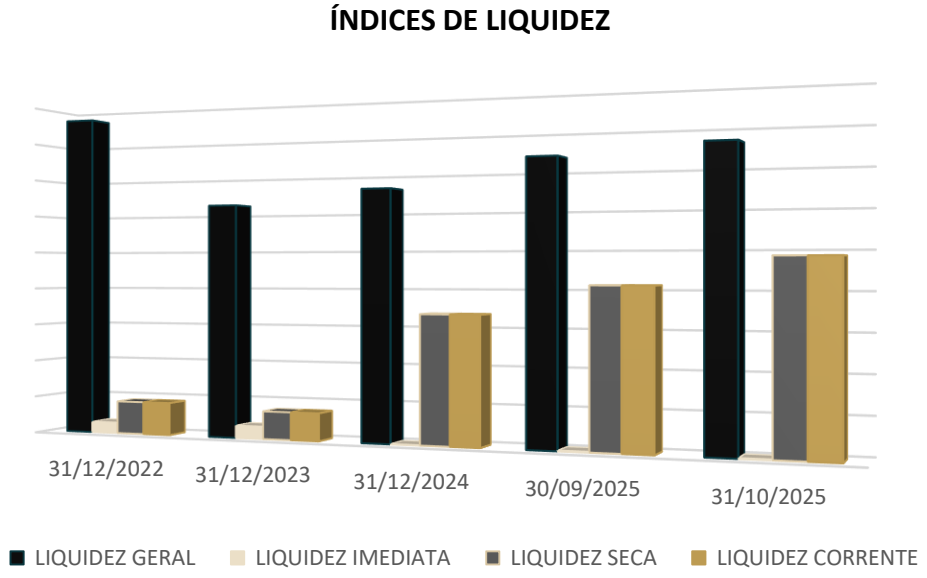

# 9. ANÁLISE ECONÔMICO-FINANCEIRA

## COMPOSIÇÃO DO ENDIVIDAMENTO – TRANSZIMMER LOGÍSTICA E TRANSPORTES LTDA.

**(em reais mil)**

A seguir será demonstrado o grau de endividamento da Recuperanda dos últimos dois meses analisados.

| DESCRIÇÃO | 30/09/25 | 31/10/25 |
|---|---|---|
| **ENDIVIDAMENTO A CURTO PRAZO** | 98% | 98% |
| **ENDIVIDAMENTO A LONGO PRAZO** | 2% | 2% |

- **Endividamento a Curto Prazo:** refere-se às obrigações que vencem até o fim do exercício social seguinte, isto é, registradas no passivo circulante.
- **Endividamento a Longo Prazo:** refere-se às obrigações que vencem após o fim do exercício social seguinte, isto é, registradas no passivo não circulante.

Em **outubro de 2025**, **98%** das dívidas da Recuperanda estavam concentradas no **curto prazo**.

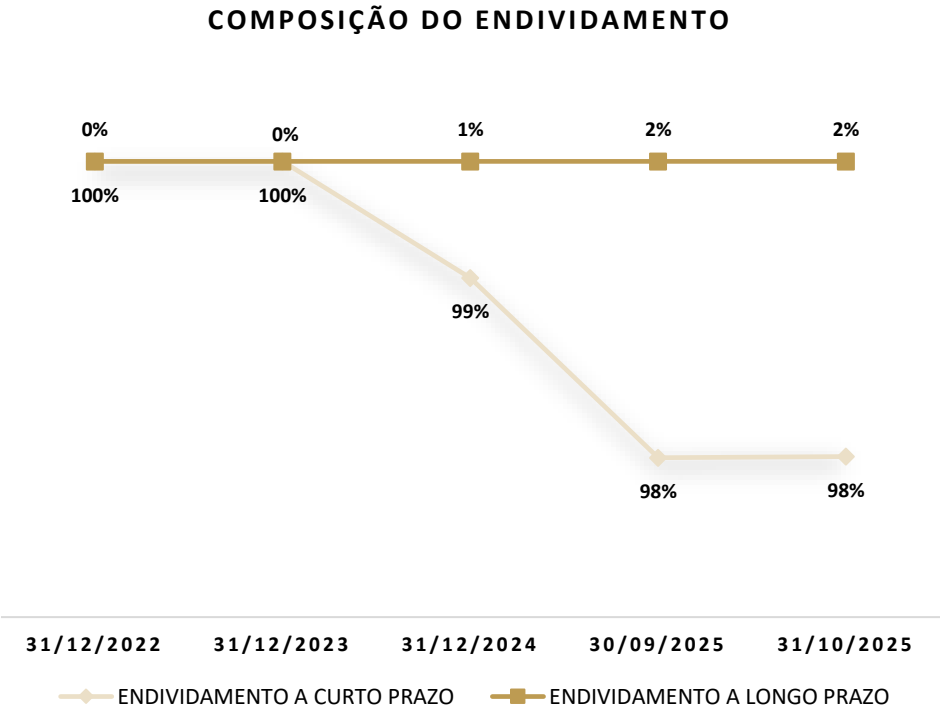

**(em reais mil)**

**BALANCETES MENSAIS DE VERIFICAÇÃO DE OUTUBRO.25:**

Ressalta-se que, embora tenham sido encaminhados os **balancetes referente ao mês de outubro de 2025**, o referido documento apresenta exclusivamente os saldos finais do período, **sem a indicação dos saldos iniciais, tampouco das movimentações a débito e a crédito,** o que inviabiliza a análise das variações mensais, tampouco a confirmação quanto à manutenção ou eventual alteração dos saldos iniciais, notadamente aqueles oriundos do mês de setembro de 2025.

**REDUÇÃO NAS RUBRICAS DE ESTOQUES E CONTAS A RECEBER (DEZ.24 X SET.25):**

Verifica-se que, no período compreendido **entre 31/12/2024 e 30/09/2025, o Ativo Circulante apresentou redução de R$ 34.153**, passando de R$ 106.952 para R$ 72.799. Tal variação decorre, principalmente, da diminuição de R$ 27.550 na rubrica Duplicatas a Receber e da redução de R$ 6.081 em Estoques. Diante do exposto, a Administração Judicial solicitou esclarecimentos acerca dos fatores que ensejaram tais reduções, bem como a apresentação de documentação de suporte que permita verificar a natureza das variações ocorridas no período.

**AUMENTO NA RUBRICA DE INTANGÍVEL (DEZ.23 X DEZ.24):**

**Verifica-se que, no período compreendido entre 31/12/2023 e 31/12/2024, a rubrica Intangível apresentou acréscimo de R$ 98.490 (de R$ 2 para R$ 98.492).** Diante dessa variação, a Administração Judicial solicitou esclarecimentos quanto à natureza dos ativos reconhecidos, aos critérios de mensuração adotados, bem como a apresentação da documentação comprobatória que fundamentou o referido aumento.

**PATRIMÔNIO LÍQUIDO (DEZ.24 X OUT.25):**

Em 31/12/2024, o Patrimônio Líquido apresentava saldo positivo de R$ 10.864. Em 31/10/2025, passou a apresentar saldo negativo de R$ 23.895, o que representa uma variação negativa de R$ 34.849 no período.

***Patrimônio Líquido em 31/12/2024: R$ 10.864***
***(+/-) Variação: -R$ 34.849***
***Patrimônio Líquido em 31/10/2025: -R$ 23.895***

Tal alteração decorre, principalmente, do **resultado líquido negativo** apurado nos dez primeiros meses de 2025, no montante de **R$ 32.099.** Adicionalmente, observa-se que a diferença remanescente de **aproximadamente R$ 2.750** aparenta não ter transitado pela Demonstração do Resultado do Exercício, circunstância que carece esclarecimentos.

***Resultado Líquido do Exercício – Janeiro a Outubro 2025: -R$ 32.099***
***Outros valores não transitados na DRE: -R$ 2.750***
***Total da Movimentação do PL – Janeiro a Outubro de 2025: -R$ 34.849***

Diante do exposto, a Administração Judicial solicitou explicações quanto aos fatores que ensejaram o expressivo resultado negativo apurado em 2025, sobretudo considerando que, nos exercícios de 2022, 2023 e 2024, o resultado acumulado anual foi positivo. Outrossim, solicitou esclarecimentos acerca da natureza e da contabilização dos valores que impactaram o Patrimônio Líquido sem reflexo na DRE.

(em reais mil)

**CLIENTES E ADIANTAMENTO PARA SÓCIOS (OUT.25):**

Ao analisar os balancetes contábeis referentes ao mês de outubro de 2025 das Recuperandas, foram identificados valores registrados no Ativo sob a rubrica **"Adiantamentos a Sócios",** na monta de **R$ 7.268.** Outrossim, há valores reconhecidos na rubrica de **"Clientes"** em favor dos sócios das Recuperandas, no valor de **R$ 7.640.** Diante disso, a Administração Judicial questionou as Recuperandas acerca da data em que tais valores foram transferidos aos sócios, da natureza das operações que lhes deram origem, bem como da documentação comprobatória e das condições previstas para sua compensação ou restituição. A seguir apresenta-se a composição.

| | 31/10/2025 | | |
|---|---|---|---|
| RUBRICA | FRIGORÍFICO ZIMMER LTDA | TRANSZIMMER LOGÍSTICA E TRANSPORTES LTDA | TOTAL |
| **ADIANTAMENTO DE TERCEIROS** | **7.268** | **-** | **7.268** |
| MICHELE ZIMMER | 4.734 | - | 4.734 |
| ANDRE LUIZ ZIMMER | 2.146 | - | 2.146 |
| LAURI ZIMMER | 388 | - | 388 |
| **CLIENTES** | **-** | **7.640** | **7.640** |
| MICHELE ZIMMER | - | 1.840 | 1.840 |
| ANDRE LUIZ ZIMMER | - | 5.800 | 5.800 |
| **TOTAL** | **7.268** | **7.640** | **14.908** |

Outrossim, ao analisar o balancete contábil referente a outubro de 2025 da Recuperanda Frigorífico Zimmer, verifica-se o registro do montante de **R$ 18.222** na rubrica "Adiantamentos", em conta denominada "Transzimmer Logística e Transportes".

**OBRIGAÇÕES COM SÓCIOS (OUT.25):**

Ao analisar os balancetes contábeis referentes ao mês de outubro de 2025 das Recuperandas, foram identificados **valores registrados no Passivo como obrigações junto aos sócios, no montante de R$ 2.862**. Tais saldos encontram-se contabilizados nas rubricas **Fornecedores, Sócios C/ Particular e Credores Diversos.** Diante disso, a Administração Judicial questionou as Recuperandas acerca da data em que tais valores foram recebidos pelas Empresas, da natureza das operações que lhes deram origem, bem como da documentação comprobatória e das condições previstas para sua compensação ou restituição. A seguir, apresenta-se a composição dos referidos saldos.

| FRIGORÍFICO ZIMMER LTDA | |
|---|---|
| RUBRICA | 31/10/2025 |
| **FORNECEDORES** | **535** |
| LAURI ZIMMER | 8 |
| ANDRE LUIZ ZIMMER | 322 |
| MAZ GESTAO DE NEGOCIOS LTDA | 205 |
| **SÓCIOS C/ PARTICULAR** | **8** |
| ANDRE LUIZ ZIMMER | 4 |
| MICHELE ZIMMER | 4 |

| TRANSZIMMER LOGÍSTICA E TRANSPORTES LTDA | |
|---|---|
| RUBRICA | 31/10/25 |
| **CREDORES DIVERSOS** | **2.317** |
| ANDRE LUIZ ZIMMER | 270 |
| LAURI ZIMMER | 539 |
| MICHELE ZIMMER | 1.508 |
| **SÓCIOS C/ PARTICULAR** | **2** |
| ANDRE LUIZ ZIMMER | 1 |
| MICHELE ZIMMER | 1 |

(em reais mil)

**OUTRAS RECEITAS (DEZ.2024):**

Quando analisamos a DRE combinado das Recuperandas, nota-se que **foram reconhecido valores referente a "Outras Receitas" na monta de R$ 133 mil, sem abertura descrevendo sua composição.**

| RUBRICA - DRE | 2022 | 2023 | 2024 | JAN A SET.25 | JAN A OUT.25 |
|---|---|---|---|---|---|
| (+) OUTRAS RECEITAS | 33.536 | 32.085 | **133.946** | 23.500 | 24.859 |

Ressalta-se que referido valor não se mostra aderente ao padrão observado nos exercícios anteriores, tampouco ao verificado no exercício subsequente (2025), razão pela qual a Administração Judicial solicitou esclarecimentos quanto à natureza das receitas registradas.

**FORNECEDOR MAZ GESTAO DE NEGOCIOS LTDA.:**

Ao analisar o balancete contábil de outubro/25 das Recuperandas, esta Equipe Técnica identificou registrado na rubrica de obrigações com Fornecedores saldo de **R$ 205** em favor de **MAZ GESTAO DE NEGOCIOS LTDA.**

Ao realizar consulta no site da Receita Federal, identificou-se que a Empresa **MAZ GESTAO DE NEGOCIOS LTDA. (CNPJ 54.933.487/0001-94) tem em seu quadro de sócios e administradores (QSA) dois dos sócios das Recuperandas.** Ao lado apresenta-se o resultado a consulta.

Consulta Quadro de Sócios e Administradores - QSA

| | |
|---|---|
| **CNPJ:** | 54.933.487/0001-94 |
| **NOME EMPRESARIAL:** | MAZ GESTAO DE NEGOCIOS LTDA |
| **CAPITAL SOCIAL:** | R$50.000,00 (Cinquenta mil reais) |

O Quadro de Sócios e Administradores(QSA) constante da base de dados do Cadastro Nacional da Pessoa Jurídica (CNPJ) é o seguinte:

| | |
|---|---|
| **Nome/Nome Empresarial:** | ANDRE LUIZ ZIMMER |
| **Qualificação:** | 49-Sócio-Administrador |

| | |
|---|---|
| **Nome/Nome Empresarial:** | MICHELE ZIMMER |
| **Qualificação:** | 49-Sócio-Administrador |

Dessa forma, esta Administração Judicial solicitou que sejam elucidados os seguintes **questionamentos:**

**1.** Qual a natureza e o objeto social da empresa MAZ GESTAO DE NEGOCIOS LTDA.?
**2.** Os Srs. André e Michele exercem qualquer tipo de gestão, representação, administração ou participação direta ou indireta nas atividades da referida empresa?
**3.** Qual a eventual relação societária, operacional ou econômica entre a MAZ GESTAO DE NEGOCIOS LTDA. e as empresas integrantes do presente processo de Recuperação Judicial?

**Tais questões encontram-se em fase de esclarecimento junto aos representantes das Recuperandas. Inclusive, foi realizada reunião específica para apresentação dos referidos pontos de atenção. Assim, as considerações e esclarecimentos pertinentes à elucidação das matérias levantadas serão analisados pela Administração Judicial e oportunamente apresentados no próximo Relatório Mensal de Atividades.**

# 11. OUTRAS INFORMAÇÕES

## SALDO DE ABATIDOS, ESTOQUES E COMPRAS DE TERCEIROS

### ABATES

A seguir apresenta-se a relação de abates em **outubro/25**. As informações foram disponibilizadas pelas Recuperandas.

| TIPO | QTDE. Animal | Peso (KG) |
|---|---|---|
| BOI | 192 | 52.641 |
| NOVILHA | 466 | 107.463 |
| NOVILHO | 562 | 145.815 |
| TOURO | 15 | 6.399 |
| VACA | 1.979 | 481.555 |
| **TOTAL** | **3.214** | **793.873** |

### ESTOQUES

A seguir apresenta-se relação de Estoques em **outubro/25**. As informações foram disponibilizadas pelas Recuperandas.

| TIPO | Peso (KG) |
|---|---|
| PRODUTO PARA VENDA (PV) | 278.200 |
| PRODUTO INDUSTRIAL (PI - carcaças) | 45.830 |
| MATÉRIA-PRIMA (MP) | 690 |
| PRODUTOS ELABORADOS (RE) | 372 |
| **TOTAL** | **325.093** |

Nota-se que o Estoque é majoritariamente composto por produtos para venda (PV).

### COMPRAS DE TERCEIROS

A seguir apresenta-se as entradas de carnes/produtos adquiridos de terceiros, isto é, **não** provenientes de abate próprio do frigorífico, em **outubro/25**. As informações foram disponibilizadas pelas Recuperandas.

| NÚMERO DA NOTA | DESCRIÇÃO | Peso (KG) |
|---|---|---|
| 11594 | VACA CASADA | 24.096 |
| 42087 | COXAO MOLE | 3.003 |
| 41374 | CORACAO DA ALCATRA | 4.003 |
| 41589 | COXAO MOLE | 5.707 |
| 41590 | ALCATRA COM MAMINHA | 2.770 |
| 41423 | ALCATRA COM MAMINHA | 3.008 |
| 41424 | COXAO MOLE | 2.039 |
| 11541 | QUARTO DIANTEIRO NOVILHA | 6.512 |
| 11541 | QUARTO TRASEIRO NOVILHA | 11.317 |
| 277718 | NOVILHA CASADA | 239 |
| 277718 | VACA CASADA | 13.495 |
| 24184 | VACA CASADA | 30.218 |
| 277580 | NOVILHA CASADA | 235 |
| 277580 | VACA CASADA | 12.488 |
| 40983 | FILE DE COSTELA | 2.988 |
| 40984 | PICANHA RESF. BOV. | 2.521 |
| 277352 | VACA CASADA | 11.923 |
| 40231 | ALCATRA COM MAMINHA | 2.752 |
| 40232 | ALCATRA COM MAMINHA | 2.877 |
| **TOTAL** | | **142.189** |

# 11. OUTRAS INFORMAÇÕES

## VEÍCULOS DA FROTA

A seguir apresenta-se a listagem da frota de veículos da **Recuperanda Transzimmer**, data-base **dezembro/25**. As informações foram disponibilizadas pela Recuperanda.

| PLACA | EMPRESA/DONO | MODELO | ANO FABR. |
|---|---|---|---|
| BDJ5I85 | TRANSZIMMER | CAMINHÃO: M.BENZ/ACCELO 815 CE | 2019/2019 |
| IHN0844 | TRANSZIMMER | CAÇAMBA GM/CHEVROLET | 1986/1986 |
| IHP6323 | TRANSZIMMER | CAÇAMBA VERDE: CHEVROLET 13000 | 1987/1987 |
| IOI6I97 | TRANSZIMMER | FIAT/FIORINO FLEX | 2007/2008 |
| IOV7552 | TRANSZIMMER | FIAT/FIORINO FLEX | 2008/2009 |
| IRY8993 | TRANSZIMMER | CARROCERIA FECHADA | 2011/2011 |
| ISH5899 | TRANSZIMMER | CAMINHÃO: VW/24.250 CLC 6X2 | 2011/2011 |
| IUM6608 | TRANSZIMMER | FIAT/STRADA ADVENTURE CD | 2013/2013 |
| IVK1200 | TRANSZIMMER | CAMINHÃO: VOLVO/FH 460 6X2T | 2013/2014 |
| RUT4F03 | TRANSZIMMER | HYUNDAI/HB20 10M LIMITED | 2022/2023 |
| IWZ8A91 | TRANSZIMMER | CAMINHÃO: VOLVO/VM 270 6X2R | 2015/2016 |
| IXF1493 | TRANSZIMMER | CAMINHÃO: VW/17.230 CRM 4X2 4P | 2016/2016 |
| IXF9544 | TRANSZIMMER | CAMINHÃO: VW/17.230 CRM 4X2 4P | 2016/2016 |
| IYU8073 | TRANSZIMMER | RETRO:MR/JCB 3CX 2WS4WD | 2018/2018 |
| IZB1A95 | TRANSZIMMER | RENAULT/KIWD ZEN 10MT | 2018/2019 |
| JCU1A64 | TRANSZIMMER | CAMINHÃO: VW/DELIVERY 11.180 | 2024/2025 |
| JCU1A74 | TRANSZIMMER | CAMINHÃO: VW/DELIVERY 11.180 | 2024/2025 |
| JCY4H41 | TRANSZIMMER | CAMINHÃO: VW/26.320 CRM 6X2 | 2023/2024 |
| JCY4H91 | TRANSZIMMER | CAMINHÃO: VW/26.320 CRM 6X2 | 2023/2024 |
| JDD2I55 | TRANSZIMMER | CHEV/ONIX 10MT HB | 2024/2025 |
| LMY7G42 | TRANSZIMMER | CAMINHÃO: M.BENZ/ACCELO 1016 CE | 2019/2019 |

A seguir apresenta-se a listagem da frota de veículos da **Recuperanda Frigorífico Zimmer**, data-base **dezembro/25**. As informações foram disponibilizadas pela Recuperanda.

| PLACA | EMPRESA/DONO | MODELO | ANO FABR. |
|---|---|---|---|
| IZN4E46 | FRIGORIFICO ZIMMER | CAMINHÃO:VW 24.280 6X2 | 2019/2020 |
| CQH5477 | FRIGORIFICO ZIMMER | CAMINHÃO: M.B 1218 4X2 | 1999/1999 |
| IUZ7913 | FRIGORIFICO ZIMMER | CAMINHÃO: VM VOLVO-270 6X2 | 2013/2013 |
| ITU5478 | FRIGORIFICO ZIMMER | CAMINHÃO: M.B ATRON 1319 4X2 | 2012/2012 |
| CLH2261 | FRIGORIFICO ZIMMER | CAMINHÃO: M.B 1218 4X2 | 2009/2010 |
| IQJ8736 | FRIGORIFICO ZIMMER | CAMINHÃO: FORD 2022 6X2 | 2009/2010 |
| IGS8777 | FRIGORIFICO ZIMMER | CAMINHÃO: M.B.1114 4X2 | 1989/1989 |
| IMI5751 | FRIGORIFICO ZIMMER | CAMINHÃO;M.B.1620 6X2 | 2004/2004 |
| ISS4H71 | FRIGORIFICO ZIMMER | CAMINHAÃO:VW 8-150 4X2 | 2011/2012 |
| IJI6248 | FRIGORIFICO ZIMMER | CAMINHÃO:M.B 914 4X2 | 2000/2000 |
| IKJ8118 | FRIGORIFICO ZIMMER | CAMINHÃO:VW 8-150 4X2 | 2001/2002 |
| ICL9138 | FRIGORIFICO ZIMMER | CAMINHÃO: M.B. 1620 6X2 | 2003/2003 |
| IWG1366 | FRIGORIFICO ZIMMER | CAMINHÃO: VOLVO220 4X2 | 2014/2015 |
| IYB9932 | FRIGORIFICO ZIMMER | CAMINHÃO: VW 17-230 4X2 | 2017/2018 |
| IWH2418 | FRIGORIFICO ZIMMER | CAMINHÃO:M.B ATRON 1719 | 2014/2015 |
| IDA5C69 | FRIGORIFICO ZIMMER | REBOQUE ARTESANAL CARGA | 1995/1995 |
| ILW6G | FRIGORIFICO ZIMMER | CAMINHÃO:SCANIA P330 4X2 | 2004/2004 |
| IUQ1508 | FRIGORIFICO ZIMMER | CHEVROLET/MONTANA LS CARGA | 2013/2013 |

# 11. OUTRAS INFORMAÇÕES

## STAY PERIOD

O ***stay period*** corresponde ao prazo legal de **180 dias** durante o qual permanecem **suspensas todas as ações e execuções** movidas contra as Recuperandas.

**Data de início:** 06/11/2025
**Situação:** Vigente

## CONSOLIDAÇÃO SUBSTANCIAL

As Recuperandas operam sob o regime de **consolidação substancial**, conforme determinado no processo de Recuperação Judicial.

## HONORÁRIOS DA ADMINISTRAÇÃO JUDICIAL

Até a data da elaboração deste Relatório, os **honorários devidos à Administração Judicial estão sendo regularmente pagos**.

## CONSULTA PROTESTOS

Foi realizada (em 05/01/2026) consulta ao **Banco Nacional de Dados de Protestos – CENPROT**, mantido pelos cartórios de protesto de títulos. **Foram identificados 284 protestos ativos** em nome das Recuperandas.

| CARTÓRIO | CNPJ | QTD. TÍTULOS |
|---|---|---|
| Frigorífico Zimmer Ltda | 97.280.960/0001-94 | 229 |
| Transzimmer Logística e Transportes Ltda | 08.598.347/0001-90 | 55 |
| | TOTAL | 284 |

*Consulta realizada em: https://www.pesquisaprotesto.com.br/*

# 12. CONSIDERAÇÕES FINAIS

Isso posto, a Administração Judicial, em cumprimento ao artigo 22, inciso II, alínea *c*, da Lei 11.101/2005, apresenta o Relatório Mensal de Atividades de **Frigorífico Zimmer Ltda**. e **Transzimmer Logística e Transportes Ltda**.

No mais, informa que os Relatórios são disponibilizados nos sites www.cataliseaj.com.br e www.frankeadmjudicial.com.br e coloca-se à disposição para eventuais esclarecimentos.

Caxias do Sul, RS, 31 de janeiro de 2026.


CATALISE
ADMINISTRAÇÃO JUDICIAL

zimmer@cataliseaj.com.br
www.cataliseaj.com.br
(51) 99835-9740
Rua Coronel Bordini, 360, Sala 02, Bairro Auxiliadora, Porto Alegre – RS

**Júlio Alfredo de Almeida**
OAB/RS 24.023

**Janice Cainelli de Almeida**
OAB/RS 22.257

**Juliana Cainelli de Almeida**
OAB/RS 97.853

**Fábio Cainelli de Almeida**
OAB/RS 106.886

**Mauricio Andorffy de Souza**
OAB/RS 124.849

**Otávio Hardtke Boaventura**
OAB/RS 124.849

**Josiane Pereira Machado**
CRC/RS 059.503/O

**Alex Carlos Scheffer**
CRA/RS 056.648/O

FRANKE
ADMINISTRAÇÃO JUDICIAL

zimmer@frankeadmjudicial.com.br
www.frankeadmjudicial.com.br
(51) 3013-8136
Av. Carlos Gomes, 403, Conj. 901, Bairro Mont Serrat, Porto Alegre – RS

**Cristiano Arnt Franke**
OAB/RS 44.366

**Marcello Sinigaglia**
CRC/RS 049.704/O