CATALISE
ADMINISTRAÇÃO JUDICIAL

RELATÓRIO MENSAL DE ATIVIDADES

RECUPERANDAS:
G&R TRANSPORTES LTDA.
ROBETTI TRANSPORTES LTDA
SINTIA GIAZZONI LTDA

RECUPERAÇÃO JUDICIAL N. 5000248-05.2025.8.24.0536

COMPETÊNCIA: FEVEREIRO DE 2026
APRESENTADO EM: ABRIL DE 2026

CATALISE ADMINISTRAÇÃO JUDICIAL

SUMÁRIO

1 CONSIDERAÇÕES INICIAIS

2 CRONOGRAMA PROCESSUAL

3 SOBRE AS RECUPERANDAS

4 VERIFICAÇÃO DAS ATIVIDADES

5 REGISTROS DAS ATIVIDADES

6 PASSIVO CONTINGENTE

7 PASSIVO CONCURSAL

8 PASSIVO EXTRACONCURSAL

9 ANÁLISE ECONÔMICO-FINANCEIRA

10 PONTOS DE ATENÇÃO

11 OUTRAS INFORMAÇÕES

12 CONSIDERAÇÕES FINAIS

1. CONSIDERAÇÕES INICIAIS

O presente Relatório Mensal de Atividade foi elaborado **com base nas informações e documentações mensais encaminhadas pelas Recuperandas**, incluindo os **balancetes de verificação contábeis mensais.**

Cumpre inferir que os demonstrativos analisados **não foram submetidos a auditoria independente**, motivo pelo qual **não é possível assegurar integralmente a exatidão, integridade ou completude das informações** prestadas pela Devedora.

Os números da Análise Econômico-Financeira Combinada apresentados neste Relatório foram elaborados por esta Equipe por meio de somatório de cada rubrica dos balancetes mensais das Devedoras. Isto é, **não se trata de Demonstração Consolidada elaborada à luz do CPC 36** (Comitê de Pronunciamentos Contábeis Demonstrações Consolidadas) pelos responsáveis pela contabilidade das Devedoras.

Urge ressaltar que a escrituração contábil elaborada pelas Empresas deve levar em consideração as normas contábeis normalmente aceitas. Assim, **possível que o saldo contábil de certas rubricas não coincidam com a o valor atual de mercado dos ativos.** A exemplo das contas de Imobilizado e Intangível. Não sendo permitida reavaliação de bens tangíveis e intangíveis, devido às disposições contidas na Lei n.º 11.638/2007, que alterou a Lei n.º 6.404/1976, o saldo contábil apresentado pode não coincidir com o valor de mercado atual dos bens, motivo pelo qual se faz importante analisar outros documentos, como o Laudo de avaliação dos bens e ativos das Empresas.

As informações apresentadas estão expressas em **reais (R$), salvo mencionado.**

DOCUMENTAÇÃO MENSAL

No que tange à apresentação dos documentos mensais, conforme estipulado no artigo 52, inciso IV, da Lei nº 11.101/2005, até o momento da conclusão deste Relatório Mensal de Atividades (RMA), estavam pendentes os seguintes documentos (destacado em vermelho):

Documentos	Período	Status
Breve Resumo da Operação	Fev/26	✓
Balancete mensal em PDF Assinado pelo Contador e Responsável Legal	Fev/26	✓
Balancete Mensal em Excel	Fev/26	✓
Razão Geral do Mês do Balancete	Fev/26	☒
Comprovante de Pagamento dos Impostos	Fev/26	☒
Comprovante do Pagamento de Encargos Sociais	Fev/26	☒
Comprovante de Pagamento de Parcelamentos de Encargos e Impostos	Fev/26	☒
Relatórios Mensais Órgãos Federais, Estaduais e Municipais dos Parcelamentos	Fev/26	☒
Conciliação Contábil das Rubricas de Impostos e Encargos Sociais	Fev/26	☒
Folha de Pagamento do Mês em PDF	Fev/26	✓
Comprovação de Pagamento dos Funcionários	Fev/26	☒
Relatório Jurídico do Passivo Contingente	Fev/26	✓
Extrato Bancário do Período	Fev/26	✓

2. CRONOGRAMA PROCESSUAL

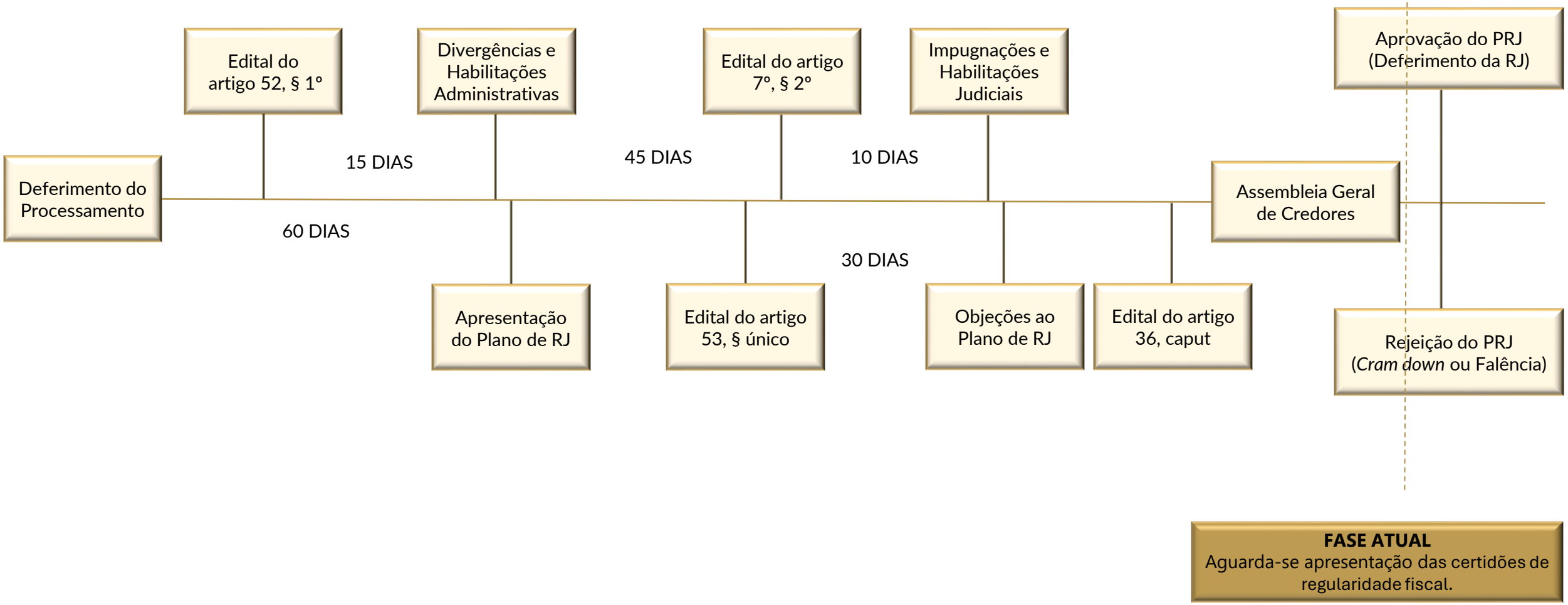

FASE ATUAL
Aguarda-se apresentação das certidões de regularidade fiscal.

3. SOBRE AS RECUPERANDAS

ATIVIDADE DESEMPENHADA

As Recuperandas **G&R TRANSPORTES LTDA, ROBETTI TRANSPORTES LTDA** e **SINTIA GIAZZONI LTDA** exercem atualmente **atividade** de **transporte rodoviário de carga.**

LOCALIZAÇÃO

As Recuperandas **G&R TRANSPORTES LTDA, ROBETTI TRANSPORTES LTDA** e **SINTIA GIAZZONI LTDA** possuem suas sedes na Rua José Semmer, 251, Bairro Bom Jesus, em Rio Negro – PR, Rua Osvaldo Arana, s/n, Bairro Esperança, em São Domingo – SC e Rua Siqueira Campos, 816, Bairro JD Moinho, em Mafra – SC, respectivamente

COMPOSIÇÃO SOCIETÁRIA

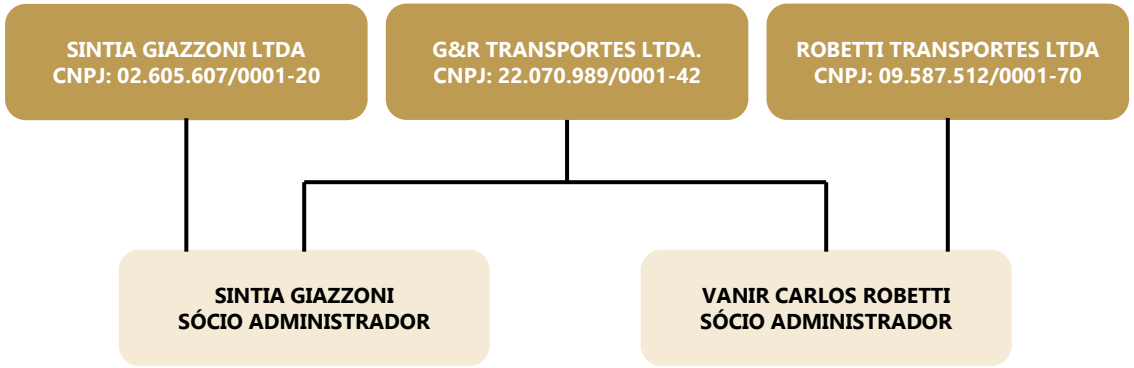

CAUSAS DA CRISE

A crise do grupo **SINTIA GIAZZONI LTDA., ROBETTI TRANSPORTES LTDA. e G&R TRANSPORTES LTDA.** teve início em 2023, quando as Empresas passaram a enfrentar a desaceleração do **agronegócio**, reduzindo de forma significativa a demanda por transporte de cargas de grãos.

Somado a isso a **frustração da safra 2023/2024**, resultante da forte **seca**, da **escassez de chuvas** e de **eventos climáticos adversos**, que diminuíram drasticamente o **volume de produção** disponível para escoamento.

Assim sendo, o **volume** de cargas transportadas **caiu cerca de 50%,** obrigando as Recuperandas a operar muito abaixo do ponto de equilíbrio e mantendo **parte da frota ociosa**, sem demanda suficiente para **cobertura dos custos**.

Após esse cenário climático e econômico, seus principais clientes — produtores rurais e empresas ligadas ao **agronegócio** — **reduziram substancialmente os fretes**, intensificando a **queda nas receitas** e comprometendo a geração de caixa.

A dificuldade de manter a operação e a necessidade de capital de giro levaram as Empresas a recorrer a **financiamentos onerosos**, contratados com **taxas acima da média de mercado**, gerando elevado endividamento com instituições financeiras e fornecedores essenciais.

Esses fatores combinados resultaram na atual **crise econômico-financeira** do grupo e motivaram o pedido de **Recuperação Judicial**, medida necessária para preservar a continuidade das atividades, os empregos e o atendimento aos credores.

3. SOBRE AS RECUPERANDAS

QUADRO FUNCIONAL

Apresenta-se, a seguir, a composição do quadro funcional das Recuperandas, conforme informações encaminhadas pela sua administração, competência **fevereiro de 2026.**

Nº DE COLABORADORES

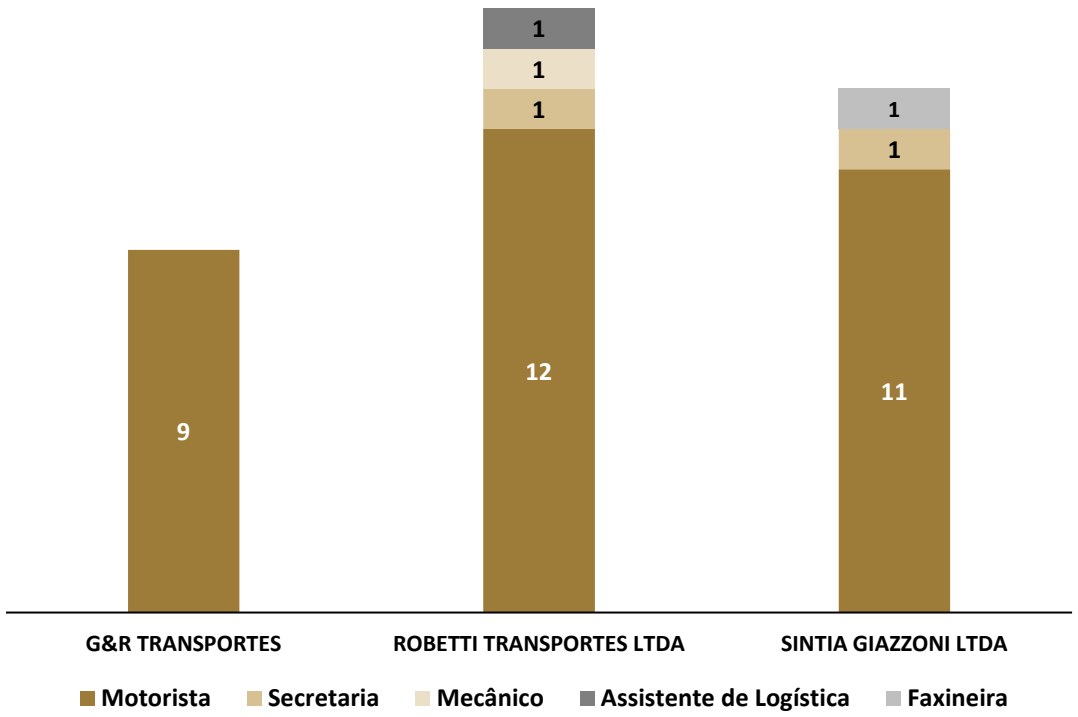

Em **fevereiro de 2026**, as Recuperandas contavam com **37 colaboradores**, sendo:

- **32 Motoristas;**
- **02 Secretárias;**
- **01 Mecânico;**
- **01 Assistente de Logística; e**
- **01 Faxineira.**

Além, os representantes das Empresas informaram que não contam com a prestação de serviços de contratados na modalidade **Pessoa Jurídica (PJ).**

4. VERIFICAÇÃO DAS ATIVIDADES

No que se refere à verificação das atividades, apurou-se que a Recuperanda apresentou alteração pontual em seu quadro de funcionários, em razão do desligamento de dois empregados. Contudo, as respectivas vagas já foram preenchidas, mantendo-se inalterado o número total de colaboradores.

No que tange ao faturamento mensal, verificou-se que a empresa vem apresentando crescimento gradual, impulsionado pelo aumento da procura por clientes, com evolução média aproximada de 2% (dois por cento) ao mês.

Quanto às perspectivas para o próximo mês, a Recuperanda informou expectativa positiva, especialmente diante da possibilidade de fechamento de novos contratos.

Em relação à atividade empresarial e aos estabelecimentos, não foram identificadas alterações relevantes no período, tendo sido realizadas apenas manutenções mensais ordinárias nos caminhões, voltadas à conservação e ao regular funcionamento da operação.

Ademais, não foram relatados fatos relevantes que tenham impactado a operação empresarial no último mês.

Por fim, foi informado que as obrigações com fornecedores estão sendo adimplidas regularmente, assim como os pagamentos devidos aos empregados.

5. REGISTROS DAS ATIVIDADES

Para comprovar as atividades das Recuperandas, foram realizados registros fotográficos e gravações audiovisuais nas instalações, evidenciando que as Recuperandas estão mantendo suas atividades.

Através do link https://youtu.be/x0LG-zuwF5s ou do QRCODE abaixo é possível visualizar os últimos registros realizados da operação.

SCAN ME!

6. PASSIVO CONTINGENTE

No que concerne ao Passivo Contingente, a Administração Judicial solicitou a relação dos processos judiciais nos quais as Devedoras figurem atualmente como parte ré, documento que foi utilizado como base para elaboração do quadro ora colacionado.

Esta abordagem visa garantir que todos os interessados no processo de recuperação judicial tenham acesso a uma visão abrangente e atualizada da situação da empresa, contribuindo para a transparência e a efetividade do procedimento em curso.

Abaixo, portanto colaciona-se quadro resumo contendo a listagem dos processos principais ativos, excluindo-se aqueles diretamente relacionados ao presente procedimento de Recuperação Judicial.

CLASSE DA AÇÃO	Nº DO PROCESSO	VALOR DA CAUSA
Busca e Apreensão	0002533-84.2025.8.16.0146	R$ 1.894.146,77
Busca e Apreensão	0002653-30.2025.8.16.0146	Não informado (Segredo de Justiça)
Busca e Apreensão	0003700-39.2025.8.16.0146	R$ 1.158.460,68
Procedimento comum cível	5003366-27.2024.8.21.0109	R$ 88.922,81
Ação Indenizatória	5008004-78.2024.8.24.0058	R$ 472.592,00
TOTAL		**R$ 3.614.122,26**

Este quadro, elaborado a partir do documento encaminhado pelas Recuperandas oferece uma visão panorâmica do cenário jurídico atual das Devedoras, o que permite uma análise mais aprofundada de seu passivo contingente e possibilita uma avaliação mais precisa de sua situação financeira e operacional no contexto do processo de recuperação judicial.

A Administração Judicial reafirma seu compromisso em continuar monitorando estas informações e reportando quaisquer atualizações nos relatórios mensais subsequentes, em conformidade com as determinações deste Juízo. Esta abordagem colaborativa visa assegurar que todos os interessados no processo de recuperação judicial tenham acesso a um panorama completo e atualizado da situação da empresa, contribuindo para a transparência e eficácia do procedimento em curso.

7. PASSIVO CONCURSAL

Conforme o **Edital previsto no art. 7º, § 2º, da Lei nº 11.101/2005** (Evento 108), foi publicada a **segunda relação de credores da Recuperanda**, totalizando **R$ R$ 22.361.738,74**.

CREDORES	VALOR EDITAL ARTIGO 52 , § 1°	VALOR EDITAL ARTIGO 7°, § 2°	%
CLASSE I	R$ 171.232,59	R$ 171.232,59	0,53%
CLASSE II	R$ 62.778.232,75	R$ 0,00	0,00%
CLASSE III	R$ 3.095.665,39	R$ 32.088.470,80	99,22%
CLASSE IV	R$ 0,00	R$ 82.150,00	0,25%
TOTAL	**R$ 66.045.130,73**	**R$ 32.341.853,39**	**100%**

Ao lado, apresenta-se, em forma de gráfico, os cinco maiores credores conforme o ultimo Edital Publicado.

PRINCIPAIS CREDORES



8. PASSIVO EXTRACONCURSAL

OBRIGAÇÕES CORRENTES

A análise das **obrigações correntes** tem por objetivo verificar se as Recuperandas vêm honrando os compromissos assumidos após o ajuizamento da Recuperação Judicial, bem como identificar eventuais novas dívidas.

Cumpre destacar que, **nos termos do artigo 73, inciso IV, da Lei nº 11.101/2005 (Lei de Recuperação e Falências)**, o **descumprimento (atraso) das obrigações assumidas após o deferimento do processamento da Recuperação Judicial** constitui **causa de convolação da Recuperação em Falência**, razão pela qual o acompanhamento do adimplemento das obrigações correntes é de especial relevância.

Tecidas as considerações iniciais, passa-se à análise das **obrigações correntes** das Devedoras.

Em fevereiro/26, verifica-se que o **total das obrigações** apresentou **acréscimo de R$ 795 mil em fevereiro**, em comparação ao mês anterior.

PASSIVO CIRCULANTE E NÃO CIRCULANTE

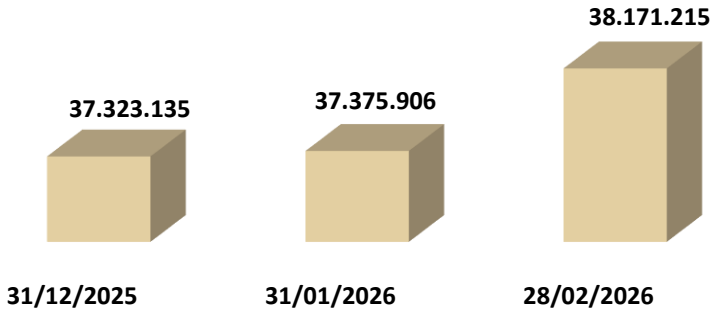

Ao analisar a composição do passivo referente ao mês de fevereiro/26, observa-se que **8% do total está concentrado na rubrica de Fornecedores (R$ 3.373 mil).** A evolução do saldo é apresentada a seguir.

FORNECEDORES



Adicionalmente, com vistas a verificar o **adimplemento das obrigações correntes**, especialmente junto a fornecedores, a **análise do balancete contábil e do respectivo razão de contas** evidencia **lançamentos a débito de R$ 547 mil** na rubrica de fornecedores durante **fevereiro/2026**, indicando a **realização de pagamentos no período**.

DESCRIÇÃO	VALOR (R$)
Saldo Inicial de Fornecedores	2.655.151
(+) Créditos	1.266.048
(-) Débitos	(547.700)
(=) Saldo Final de Fornecedores	**3.373.499**

8. PASSIVO EXTRACONCURSAL

PASSIVO FISCAL (TRIBUTÁRIO E OBRIGAÇÕES SOCIAIS)

A análise do passivo fiscal reveste-se de especial importância no contexto da Recuperação Judicial. Embora as obrigações tributárias não se submetam aos efeitos do plano de recuperação, **a sua regularização e equalização são essenciais para a efetiva reestruturação econômico-financeira da Recuperanda**.

Ademais, **a jurisprudência tem reconhecido que a adoção de medidas concretas voltadas à regularização fiscal** - seja por meio de parcelamentos, negociações ou adesão a programas de refinanciamento - **constitui requisito relevante para a concessão da Recuperação Judicial**, notadamente por demonstrar a viabilidade e a boa-fé das Recuperandas na condução do processo de soerguimento.

Inicialmente, procede-se à análise das obrigações fiscais registradas na contabilidade das Recuperandas, com o objetivo de verificar a existência, a natureza e a atualização dos débitos tributários reconhecidos na contabilidade.

Apresenta-se o saldo do passivo das Recuperandas ao final de **fevereiro/26,** destacando as obrigações tributárias e previdenciárias.

DESCRIÇÃO RUBRICA	31/01/2026	28/02/2026
IMPOSTOS A RECOLHER	986.771	1.023.912
PARCELAMENTOS DE IMPOSTOS	673.559	659.281
OBRIGAÇÕES SOCIAIS A RECOLHER - FGTS	483.687	528.981
DEMAIS PASSIVOS	35.179.118	35.163.732
TOTAL DOS PASSIVOS	**37.323.135**	**37.375.906**

Outrossim, a **análise do balancete contábil** de **fevereiro/26** e dos respectivos **razão de contas** evidencia **lançamentos a débito** de **R$ 155 mil** nas contas correspondentes ao passivo fiscal, indicando **realização de pagamentos** no período.

DESCRIÇÃO RUBRICA	31/01/2026	(-) Débitos	(+) Créditos	28/02/2026
IMPOSTOS A RECOLHER	986.771	(135.744)	172.885	1.023.912
PARCELAMENTOS DE IMPOSTOS	673.559	(14.278)	-	659.281
OBRIGAÇÕES SOCIAIS A RECOLHER - FGTS	483.687	(5.372)	53.926	528.981
TOTAL DAS OBRIG. SOCIAIS E TRIBUTÁRIAS	**2.144.017**	**(155.394)**	**226.811**	**2.212.174**

Por fim, em **23/04/2026**, esta Equipe Técnica realizou a **consulta de Regularidade Fiscal** por meio do **portal da PFGN**. Como resultado, verificou-se ausência de tributos inscritos em dívida ativa (CNPJs: 22.070.989/0001-42, 02.605.607/0001-20 e 09.587.512/0001-70)

9. ANÁLISE ECONÔMICO-FINANCEIRA - COMBINADA

BALANÇO PATRIMONIAL - ATIVO

Os dados relativos à **evolução** da **composição do Ativo** são apresentados a seguir, com base nas informações extraídas do Balancete de Verificação referente ao mês de **fevereiro de 2026**, bem como nos saldos apurados no mês de janeiro de 2026, considerado para fins comparativos.

RUBRICA	31/01/2026	28/02/2026	AH	AV
ATIVO CIRCULANTE	**7.640.243**	**7.809.264**	**2%**	**28%**
CAIXA E EQUIVALENTE DE CAIXA	2.508.104	2.443.538	-3%	9%
CLIENTES	377.973	441.592	17%	2%
OUTROS CRÉDITOS	4.754.166	4.924.133	4%	18%
ATIVO NÃO CIRCULANTE	**20.788.346**	**20.290.382**	**-2%**	**72%**
IMOBILIZADO	18.651.297	18.132.706	-3%	65%
CONSORCIO A CONTEMPLAR	2.137.049	2.157.677	1%	8%
TOTAL DO ATIVO	**28.428.589**	**28.099.646**	**-1%**	**100%**

O **Ativo das Recuperandas** é composto majoritariamente pelo **Ativo não Circulante**, que representa **72 %** do total em fevereiro de 2026.

O **Ativo Circulante**, por sua vez, corresponde aos **28%** do Ativo no mesmo período.

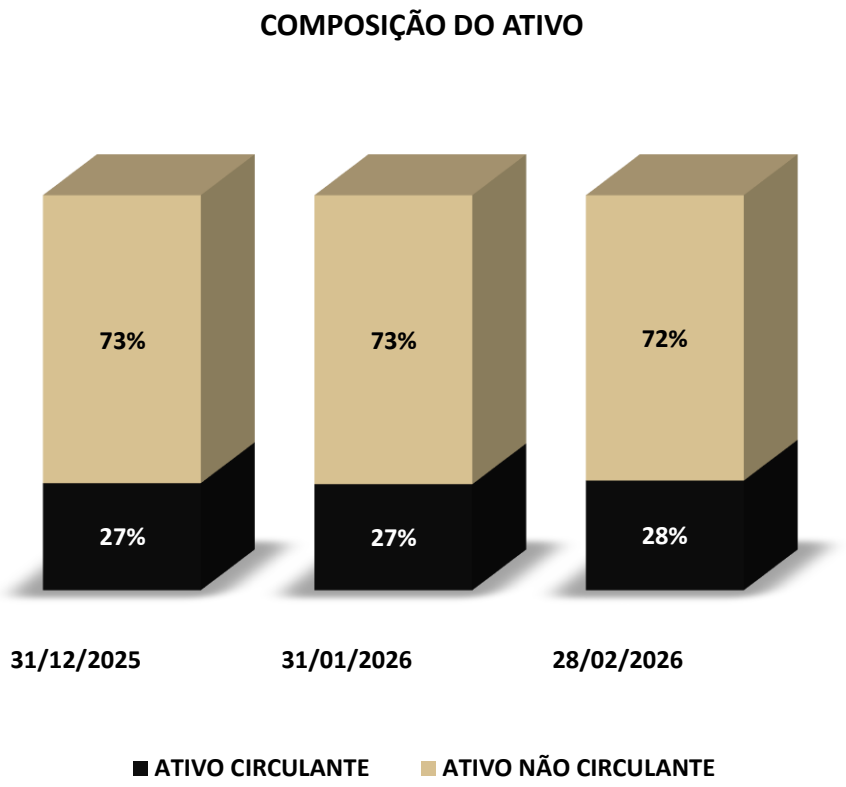

9. ANÁLISE ECONÔMICO-FINANCEIRA - COMBINADA

BALANÇO PATRIMONIAL - ATIVO

A seguir, apresenta-se a composição do **Ativo** em fevereiro de 2026.

PRINCIPAIS RUBRICAS DO ATIVO

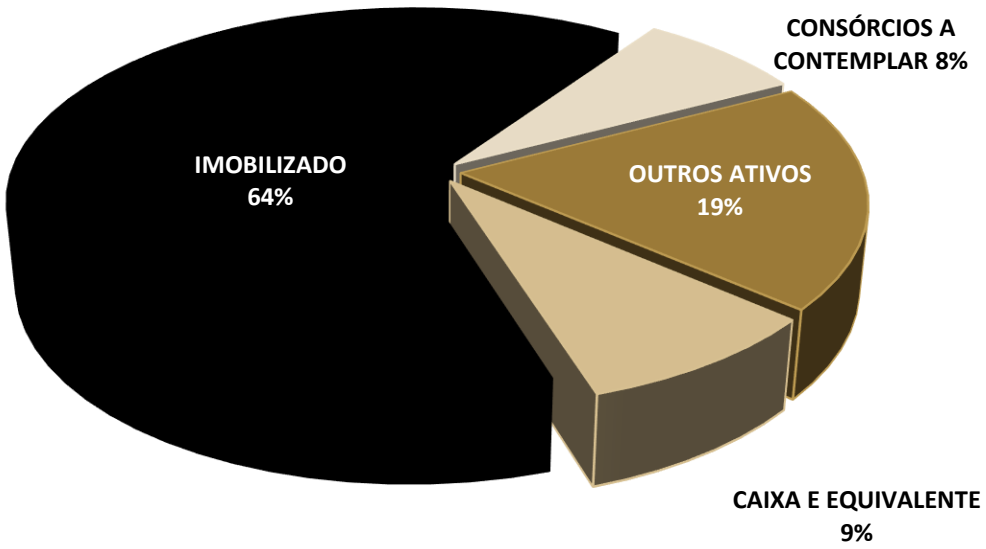

No que diz respeito ao **Imobilizado**, o montante de **R$ 18.132 mil** em fevereiro/26 é composto **66%** por veículos, **3%** por máquinas e implementos e **1%** por outros imobilizados. A seguir apresenta-se a evolução da rubrica ao longo dos últimos meses.

IMOBILIZADOS

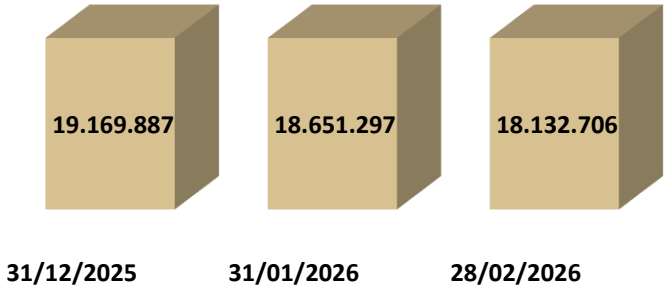

Outrossim, a rubrica **Caixa e Equivalente,** representa **9%** do ativo total, apresentando queda de **3%** em fevereiro/26 ao comparar com o mês de janeiro/26. A seguir apresenta-se o gráfico da variação ao longo do trimestre.

DISPONÍVEIS

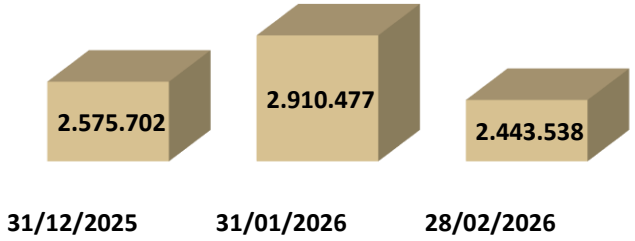

ANÁLISE ECONÔMICO-FINANCEIRA - COMBINADA

BALANÇO PATRIMONIAL - ATIVO

Ademais, a rubrica **Consórcios a Contemplar** representa **8%** do ativo total, totalizando **R$ 2.137 mil** em fevereiro/26. A rubrica é composta

CONSÓRCIOS A CONTEMPLAR	28/02/2026
ROBETTI	**336.049**
Merces-Benz Grupo 18301 Cota 155	255.557
Consorcio Sicoob Grupo 1276 Cota 241-0	57.536
Consorcio Sicoob Grupo 1449 Cota 172-0	22.956
G&R	**782.248**
Consorcio Portobens	782.248
SINTIA	**1.018.752**
Consorcio a Contemplar Veiculos	16.141
Consorcio Sicoob Grupo 1184 Cota 138-00	186.975
Consorcio Iveco Grupo 2559 Cota 0492	243.243
Consorcio Merc Benz G 159031855201 48 P	310.350
Consorcio Merc Benz G 159031853601 48 P	262.043
TOTAL	2.137.049

Por fim, os **Outros Ativos** representam **19%** do total do ativo em **fevereiro/26,** sendo compostos pelas rubricas:

- **Clientes:** R$ 441 mil.
- **Outros Créditos:** R$ 4.924 mil.

9. ANÁLISE ECONÔMICO-FINANCEIRA - COMBINADA

BALANÇO PATRIMONIAL - PASSIVO

Os dados referentes à **evolução da composição do Passivo** são apresentados a seguir, com informações extraídas do Balancete de Verificação de **fevereiro de 2026**, bem como nos saldos apurados no mês de janeiro de 2026, considerado para fins comparativos.

DESCRIÇÃO RUBRICA	31/01/2026	28/02/2026	AH	AV
PASSIVO CIRCULANTE	**30.783.484**	**31.599.581**	**3%**	**112%**
FORNECEDORES	2.655.151	3.373.499	27%	12%
EMPRÉSTIMOS c/ INST. FIN.- CP	24.889.965	22.609.920	-9%	80%
EMPRÉSTIMOS COM TERCEIROS - CP	(1.918.638)	340.818	-118%	1%
OBRIGAÇÕES TRIBUTÁRIAS	986.771	1.023.912	4%	4%
OBRIGAÇÕES COM PESSOAL	390.888	604.549	55%	2%
OBRIGAÇÕES PREVIDENCIÁRIAS	483.687	528.981	9%	2%
OUTRAS OBRIGAÇÕES	3.295.660	3.117.903	-5%	11%
PASSIVO NÃO CIRCULANTE	**6.592.421**	**6.571.634**	**0%**	**23%**
EMPRÉSTIMOS c/ INST. FIN.- LP	6.592.421	6.571.634	0%	23%
PATRIMÔNIO LÍQUIDO	**(8.947.317)**	**(10.071.569)**	**13%**	**-36%**
CAPITAL SOCIAL	240.000	(2.124.345)	-985%	-8%
LUCROS OU PREJUÍZOS ACUMULADOS	(8.375.590)	3.203.293	-138%	11%
RESULTADO DO EXERCÍCIO	(811.727)	(11.150.517)	1274%	-40%
TOTAL DO PASSIVO + PL	**28.428.589**	**28.099.646**	**-1%**	**100%**

Destaca-se que as Empresas apresentam **Passivo a Descoberto,** indicando que o **montante das obrigações supera o total de ativos.**

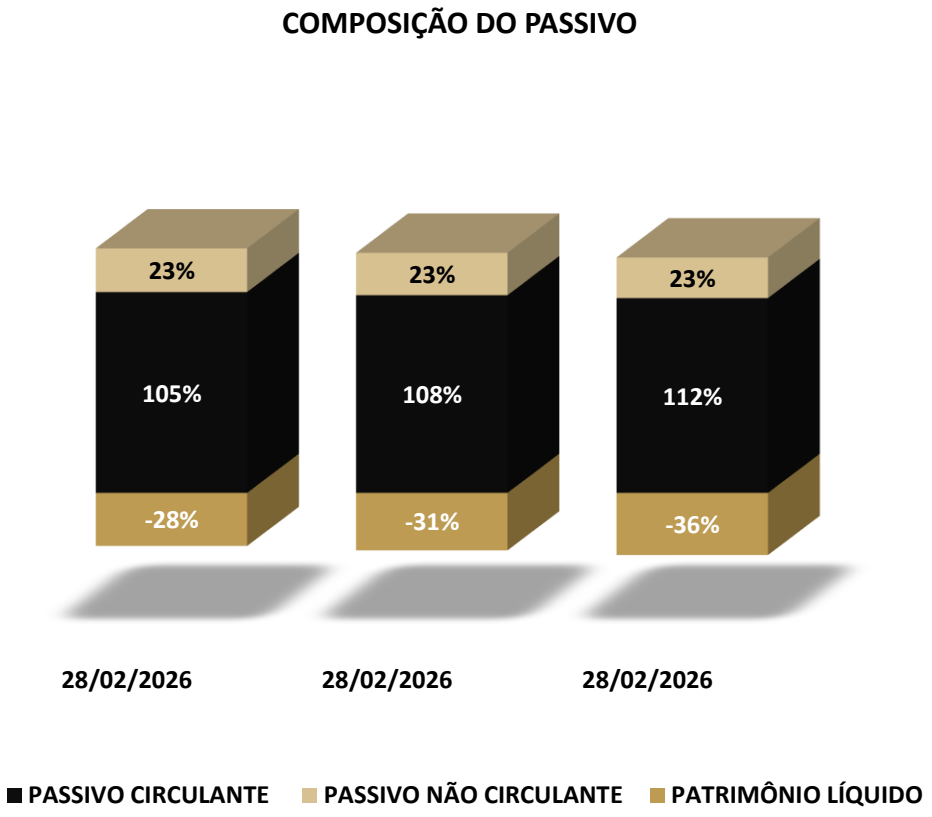

9. ANÁLISE ECONÔMICO-FINANCEIRA - COMBINADA

BALANÇO PATRIMONIAL - PASSIVO

A seguir, apresenta-se a composição do **Passivo** em fevereiro de 2026.

PRINCIPAIS RUBRICAS DO PASSIVO

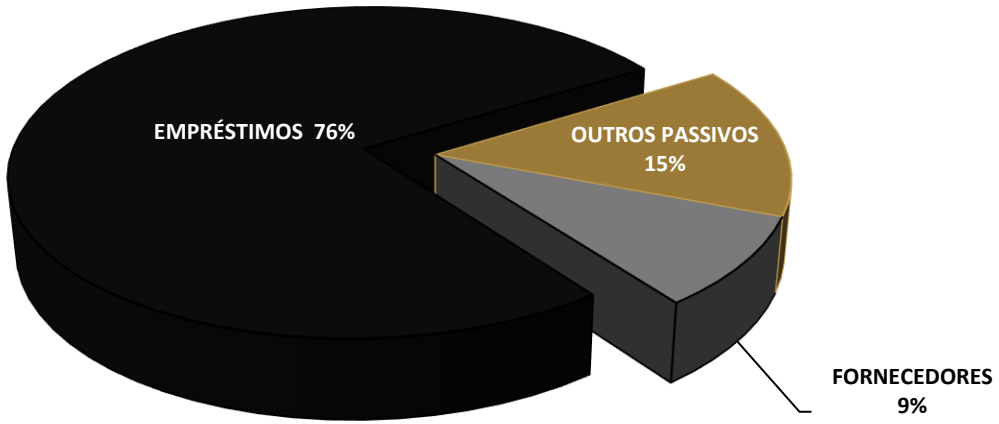

A rubrica de **Empréstimos e Financiamentos** representa **76% das obrigações em fevereiro/26, isto é, R$ 29.181 mil.** A seguir apresenta-se a evolução da rubrica ao longo dos últimos meses.

Empréstimos e Financiamentos

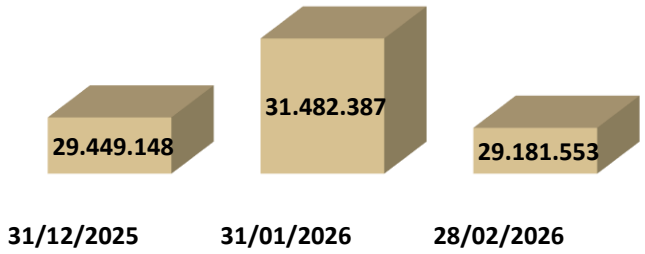

Outrossim, no que diz respeito a **Fornecedores,** a rubrica registrou aumento ao longo do trimestre analisado. A seguir apresenta-se o gráfico demonstrando a evolução dos saldos.

FORNECEDORES

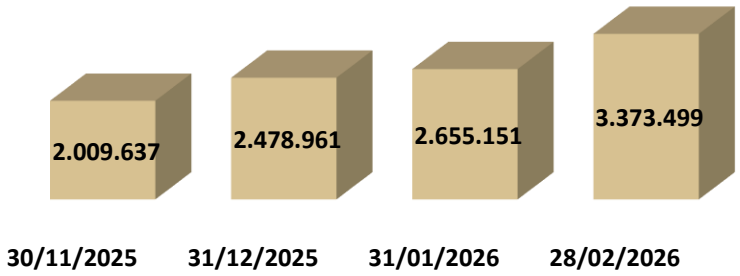

ANÁLISE ECONÔMICO-FINANCEIRA - COMBINADA

BALANÇO PATRIMONIAL - PASSIVO

Por fim, os **Outros Passivos** representam **15%** do Passivo Total em fevereiro de 2026, sendo composto pelas rubricas:

- **Obrigações Tributárias:** R$ 1.023 mil;
- **Obrigações com Pessoal:** R$ 604 mil;
- **Obrigações Previdenciárias:** R$ 528 mil;
- **Outras Obrigações:** R$ 3.117 mil.

9. ANÁLISE ECONÔMICO-FINANCEIRA - COMBINADA

DEMONTRATIVO DE RESULTADO (DESACUMULADO)

Os dados referentes à **composição do Resultado Líquido Desacumulado do Período** são apresentados abaixo, com informações extraídas do **Balancete de Verificação de fevereiro de 2026**, bem como os saldos apurados no mês de janeiro de 2026, considerado para fins comparativos.

RUBRICA	JAN.26	FEV.26	AH
RECEITA BRUTA	**1.178.163**	**821.471**	**-30%**
(-) DEDUÇÕES DA RECEITA BRUTA	**(199.553)**	**(116.713)**	**-42%**
(=) RECEITA LÍQUIDA	**978.610**	**704.758**	**-28%**
(-) CUSTOS	**(193.895)**	**(147.580)**	**-24%**
(=) RESULTADO OPERACIONAL LÍQUIDO	**784.715**	**557.177**	**-29%**
(-) DESPESAS OPERACIONAIS	**(1.593.810)**	**(1.368.528)**	**-14%**
(-) DESPESAS ADM. E GERAIS	(1.593.810)	(1.368.528)	-14%
(+) OUTRAS RECEITAS	**-**	**-**	**-**
(=) RESULTADO ANTES DO RES. FINANC.	**(809.095)**	**(811.351)**	**0%**
(+/-) RESULTADO FINANCERIO	**(2.631)**	**(5.380)**	104%
(=) RESULTADO ANTES DO IR E CSLL	**(811.726)**	**(816.730)**	**1%**
(-) IR e CSLL	**-**	**-**	**-**
(=) RESULTADO LÍQUIDO DO EXERCÍCIO	**(811.726)**	**(816.730)**	**1%**

A **Receita Bruta mensal** em fevereiro alcançou **R$ 821 mil**. Após as deduções incidentes, a **Receita Líquida totalizou R$ 704 mil no período**.

No mesmo período, os **Custos** nos somaram **R$ 147 mil.**

Outrossim, as **Despesas Operacionais** atingiram **R$ 1.368 mil** em fevereiro/26, apresentando redução de **14%** no comparativo mensal.

Ademais, o **Resultado Financeiro** em fevereiro/26 registrou piora de 104%.

A receita mensal em fevereiro/26 não foi suficiente para compensar os custos e despesas, o que contribuiu para que o **Resultado Líquido de fevereiro/26** fosse negativo em **R$ 816 mil.**

RESULTADO DO EXERCÍCIO DESACUMULADO

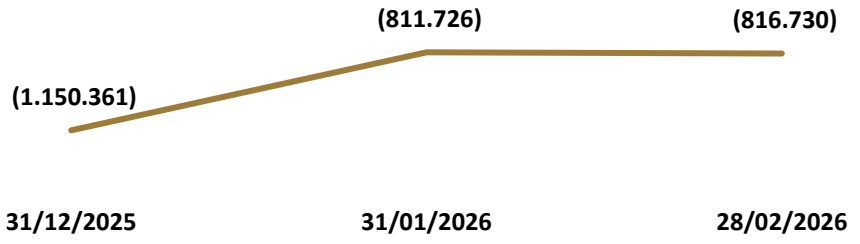

9. ANÁLISE ECONÔMICO-FINANCEIRA - COMBINADA

ÍNDICES DE LIQUIDEZ

Os índices de liquidez demonstram a **capacidade das empresas de honrarem suas obrigações.** Em outras palavras, demonstram se os recursos disponíveis e realizáveis são suficientes para pagar as dívidas no curto e no longo prazo.

A seguir serão demonstrados os **índices de liquidez** das Recuperandas dos últimos três meses analisados.

ÍNDICES	31/12/2025	31/01/2026	28/02/2026
LIQUIDEZ GERAL	0,78	0,76	0,74
LIQUIDEZ IMEDIATA	0,095	0,081	0,077
LIQUIDEZ SECA	0,26	0,25	0,25
LIQUIDEZ CORRENTE	0,26	0,25	0,25

- **Liquidez Corrente:** mede a relação entre o ativo e o passivo de curto prazo, indicando se a empresa possui recursos suficientes para cumprir seus compromissos imediatos;
- **Liquidez Seca:** avalia a mesma relação, mas desconsidera os estoques, revelando a capacidade de pagamento sem depender da venda de mercadorias ou produtos;
- **Liquidez Geral:** considera todos os ativos e passivos, de curto e longo prazo, refletindo a situação financeira global da empresa;
- **Liquidez Imediata:** demonstra quanto das dívidas de curto prazo poderiam ser quitadas apenas com o caixa e as aplicações financeiras disponíveis.

A **liquidez corrente e liquidez seca** retraíram de **0,26** para **0,25 ao longo do trimestre**, indicando que, para cada **R$ 1,00 de dívida de curto prazo (desconsiderando o efeito do estoque para a liquidez seca)**, as Recuperandas dispõem de **R$ 0,25 em ativos circulantes**.

A **liquidez imediata** foi de **0,077** em fevereiro/26, evidenciando **baixa disponibilidade em caixa e aplicações financeiras** para quitação imediata de obrigações.

Por fim, a **liquidez geral** recuou de **0,78 para 0,74** no trimestre, refletindo **a redução dos ativos frente ao passivo total**.

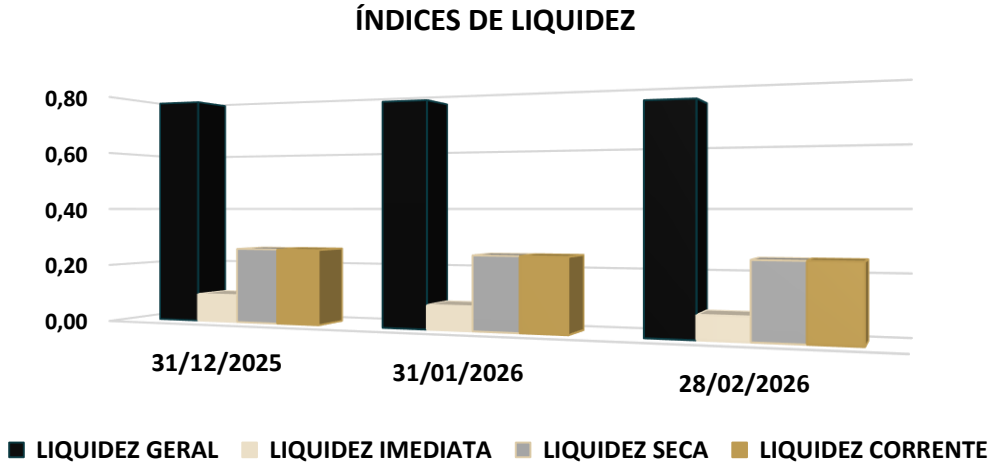

9. ANÁLISE ECONÔMICO-FINANCEIRA - COMBINADA

COMPOSIÇÃO DO ENDIVIDAMENTO

A seguir será demonstrado o grau de endividamento das Recuperandas dos últimos três meses analisados.

DESCRIÇÃO	31/12/2025	31/01/2026	28/02/2026
ENDIVIDAMENTO A CURTO PRAZO	82%	82%	83%
ENDIVIDAMENTO A LONGO PRAZO	18%	18%	17%

- **Endividamento a Curto Prazo:** refere-se às obrigações que vencem até o fim do exercício social seguinte, isto é, registradas no passivo circulante.
- **Endividamento a Longo Prazo:** refere-se às obrigações que vencem após o fim do exercício social seguinte, isto é, registradas no passivo não circulante.

Em **fevereiro de 2026**, **83**% das dívidas das Recuperandas estavam concentradas no **curto prazo**, enquanto que **17%** estavam alocadas em **obrigações de longo prazo**.

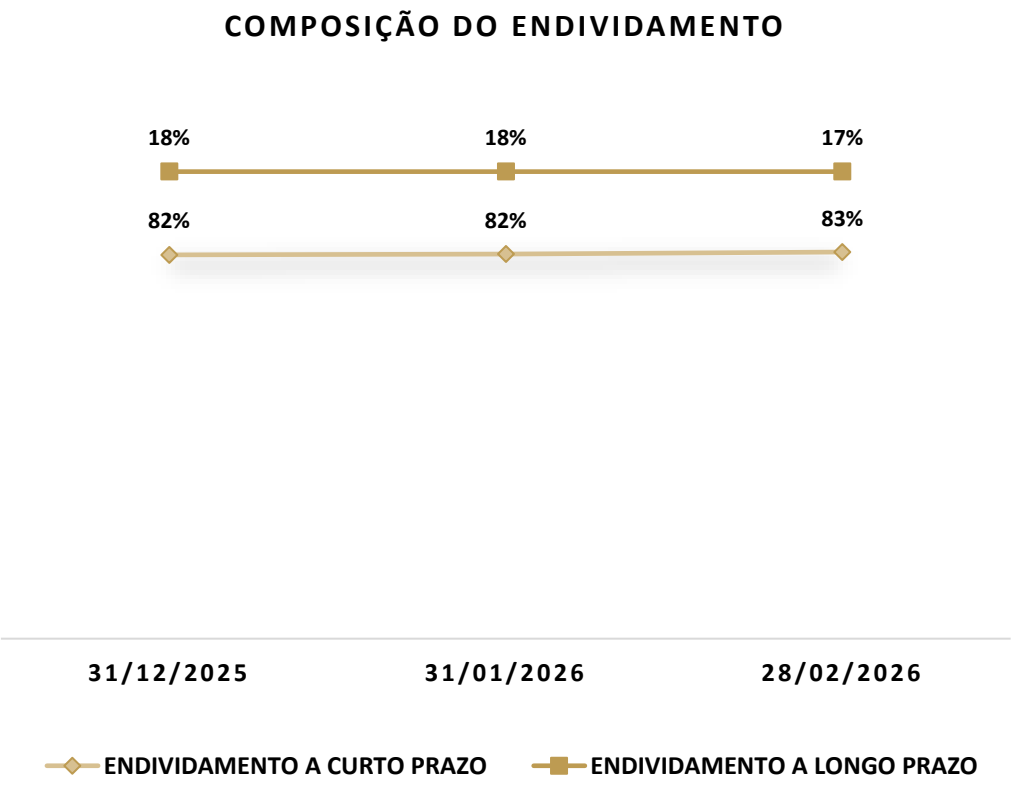

10. PONTOS DE ATENÇÃO

RMA DEZEMBRO.25 (COMPETÊNCIA OUTUBRO.25):

Ao analisar os números contábeis das Recuperandas, nota-se que **não** foi reconhecida **depreciação** mensal dos itens do **ativo Imobilizado nas competências de julho, agosto, setembro e outubro/25.**

RESPOSTA DAS RECUPERANDAS: no período, houve troca de assessoria contábil. A informação de depreciação do período supracitado dependiam de relatórios contábeis que chegaram posteriormente. Contudo, já estão em dia. Basta verificar nos saldos atuais.

RMA MARÇO.26 (COMPETÊNCIA JANEIRO.26):

Na análise dos demonstrativos contábeis das Recuperandas**, foram identificadas rubricas com saldos invertidos** - contas do ativo com natureza credora e contas do passivo com natureza devedora - em desacordo com as Normas Brasileiras de Contabilidade.

G&R TRANSPORTES	
RUBRICA	**SALDO**
PASSIVO - Fornecedores	238.193,59 D

ROBETTI TRANSPORTES	
RUBRICA	**SALDO**
ATIVO - Caixa e Equivalentes	130.918,80 C
ATIVO - Banco Conta Movimento	136.383,75 C

SINTIA GIAZZONI	
RUBRICA	**SALDO**
ATIVO – Bancos	144.256,30 C
ATIVO – Clientes	162.953,78 C

Tão logo recebidas, as respostas serão apreciadas por esta Equipe Técnica e as **considerações pertinentes apresentadas no próximo Relatório Mensal de Atividades.**

11. OUTRAS INFORMAÇÕES

STAY PERIOD

O **stay period** corresponde ao prazo legal de **180 dias** durante o qual permanecem **suspensas todas as ações e execuções** movidas contra a Recuperanda.

Data de início: 06/06/2025
Situação: vigente (prorrogado)

CONSOLIDAÇÃO SUBSTANCIAL

As Recuperandas operam sob o regime de **consolidação substancial**, conforme determinado no processo de Recuperação Judicial.

HONORÁRIO ADMINISTRAÇÃO JUDICIAL

Até a data da elaboração deste Relatório, os **honorários devidos à Administração Judicial** estavam em dia.

CONSULTA PROTESTOS

Foi realizada (em 24/04/2026) consulta ao **Banco Nacional de Dados de Protestos – CENPROT**, mantido pelos cartórios de protesto de títulos.

Foram identificados **protestos ativos** em nomes das Recuperandas.

DEVEDORA	CNPJ / CPF	N. DE TÍTULOS PROTESTADOS
SINTIA GIAZZONI LTDA.	02.605.607/0001-20	1
G&R TRANSPORTES LTDA.	22.070.989/0001-42	-
ROBETTI TRANSPORTES LTDA	09.587.512/0001-70	1

Consulta realizada em: https://www.pesquisaprotesto.com.br/

12. CONSIDERAÇÕES FINAIS

Isso posto, a Administração Judicial, em cumprimento ao artigo 22, inciso II, alínea *c*, da Lei 11.101/2005, apresenta o Relatório Mensal de Atividades de **GRUPO G&R.**, com análise contábil do mês de **fevereiro de 2026.**

No mais, informa que os Relatórios são disponibilizados no site www.cataliseaj.com.br e coloca-se à disposição para eventuais esclarecimentos.

Concórdia/SC, 30 de abril de 2026.

Júlio Alfredo de Almeida
OAB/RS 24.023

Janice Cainelli de Almeida
OAB/RS 22.257

Juliana Cainelli de Almeida
OAB/RS 97.853

Fábio Cainelli de Almeida
OAB/RS 106.886

Mauricio Andorffy de Souza
OAB/RS 124.849

Otávio Hardtke Boaventura
OAB/RS 124.849

Josiane Pereira Machado
CRC/RS 059.503/O

Alex Carlos Scheffer
CRA/RS 056.648/O

CATALISE
ADMINISTRAÇÃO JUDICIAL

|Rua Coronel Bordini, nº 360
|Bairro Auxiliadora
|Porto Alegre/RS

|aj@cataliseaj.com.br

|(51) 99835-9740