CATALISE
ADMINISTRAÇÃO JUDICIAL

RELATÓRIO MENSAL DE ATIVIDADES

RECUPERANDA:
GRUPO DALBA

RECUPERAÇÃO JUDICIAL N. 0012281-36.2025.8.16.0019

COMPETÊNCIA: DEZEMBRO DE 2025 E JANEIRO DE 2026
APRESENTADO EM: MARÇO DE 2026

CATALISE ADMINISTRAÇÃO JUDICIAL

SUMÁRIO

1 CONSIDERAÇÕES INICIAIS

2 CRONOGRAMA PROCESSUAL

3 SOBRE A RECUPERANDA

4 VERIFICAÇÃO DAS ATIVIDADES

5 REGISTROS DAS ATIVIDADES

6 PASSIVO CONTINGENTE

7 PASSIVO CONCURSAL

8 PASSIVO EXTRACONCURSAL

9 ANÁLISE ECONÔMICO-FINANCEIRA

10 OUTRAS INFORMAÇÕES

11 CONSIDERAÇÕES FINAIS

1. CONSIDERAÇÕES INICIAIS

O presente **Relatório Mensal de Atividade** foi elaborado com base nas informações e documentações mensais encaminhadas pelas **Recuperandas**, incluindo os **balancetes de verificação contábeis mensais**.

Cumpre inferir que os demonstrativos analisados **não foram submetidos a auditoria independente**, motivo pelo qual não é possível assegurar integralmente a exatidão, integridade ou completude das informações prestadas pela **Devedoras**.

Os números da **Análise Econômico-Financeira** apresentados neste Relatório foram elaborados por esta Equipe por meio de somatório de cada rubrica dos balancetes mensais das Devedoras. Isto é, **não se trata de Demonstração Consolidada** elaborada à luz do **CPC 36 (Comitê de Pronunciamentos Contábeis – Demonstrações Consolidadas)** pelos responsáveis pela contabilidade das Devedoras.

Urge ressaltar que a **escrituração contábil** elaborada pelas Empresas deve levar em consideração as **normas contábeis normalmente aceitas**. Assim, é possível que o saldo contábil de certas rubricas não coincida com o valor atual de mercado dos ativos. A exemplo das contas de **Imobilizado** e **Intangível**. Não sendo permitida **reavaliação de bens tangíveis e intangíveis**, devido às disposições contidas na **Lei n.º 11.638/2007**, que alterou a **Lei n.º 6.404/1976**, o saldo contábil apresentado pode não coincidir com o valor de mercado atual dos bens, motivo pelo qual se faz importante analisar outros documentos, como o **Laudo de avaliação dos bens e ativos das Empresas**.

As informações apresentadas estão expressas em **reais (R$)**, salvo mencionado.

DOCUMENTAÇÃO MENSAL

No que tange à **apresentação dos documentos mensais**, conforme previsto no artigo 52, inciso IV, da Lei nº 11.101/2005, até o momento da elaboração de presente Relatório Mensal de Atividades (RMA), **não estavam pendentes os documentos.**

Documentos	Período	Status
Breve Resumo da Operação	dez/25 e jan/26	✓
Balancete mensal em PDF Assinado pelo Contador e Responsável Legal	dez/25 e jan/26	✓
Balancete Mensal em Excel	dez/25 e jan/26	✓
Razão Geral do Mês do Balancete	dez/25 e jan/26	✓
Comprovante de Pagamento dos Impostos	dez/25 e jan/26	✓
Comprovante do Pagamento de Encargos Sociais	dez/25 e jan/26	✓
Comprovante de Pagamento de Parcelamentos de Encargos e Impostos	dez/25 e jan/26	✓
Relatórios Mensais Órgãos Federais, Estaduais e Municipais dos Parcelamentos	dez/25 e jan/26	✓
Conciliação Contábil das Rubricas de Impostos e Encargos Sociais	dez/25 e jan/26	✓
Folha de Pagamento do Mês em PDF	dez/25 e jan/26	✓
Comprovação de Pagamento dos Funcionários	dez/25 e jan/26	✓
Relatório Jurídico do Passivo Contingente	dez/25 e jan/26	✓
Extrato Bancário do Período	dez/25 e jan/26	✓

2. CRONOGRAMA PROCESSUAL

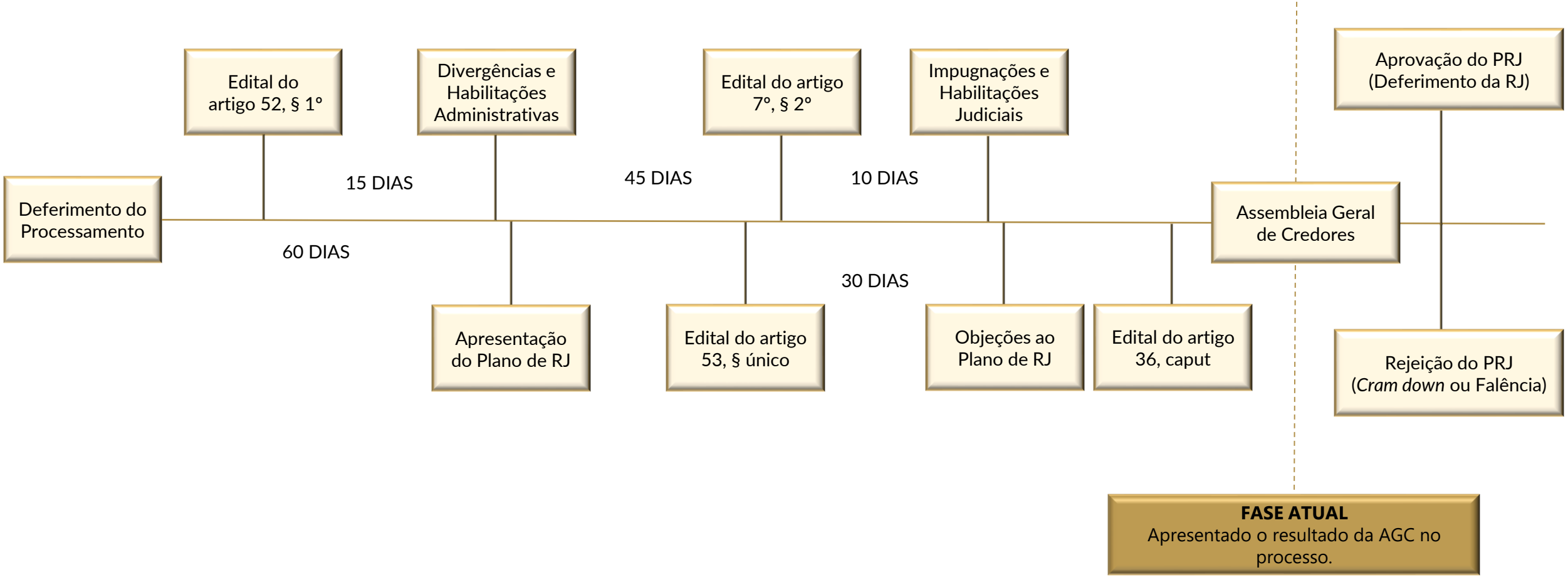

3. SOBRE A RECUPERANDA

ATIVIDADE DESEMPENHADA

O **Grupo Dalba** exerce atualmente, principalmente, **atividades** de **construção de rodovias e ferrovias**.

LOCALIZAÇÃO

As Recuperandas possuem sua **holding sediada em Guarapuava/PR**, na **Avenida Prefeito Moacir Júlio Silvestre, nº 830**, onde se localiza o **principal estabelecimento do grupo**, concentrando-se a **maior parte das atividades administrativas, financeiras e gerenciais**. Os **demais estabelecimentos** encontram-se situados **no mesmo endereço**, no **1º andar, salas 2, 7 e 9**, no **Centro de Guarapuava/PR**, bem como na **Rua Jorge Lacerda, nº 3.558**, **bairro Cancelli**, no município de **Cascavel/PR**.

COMPOSIÇÃO SOCIETÁRIA

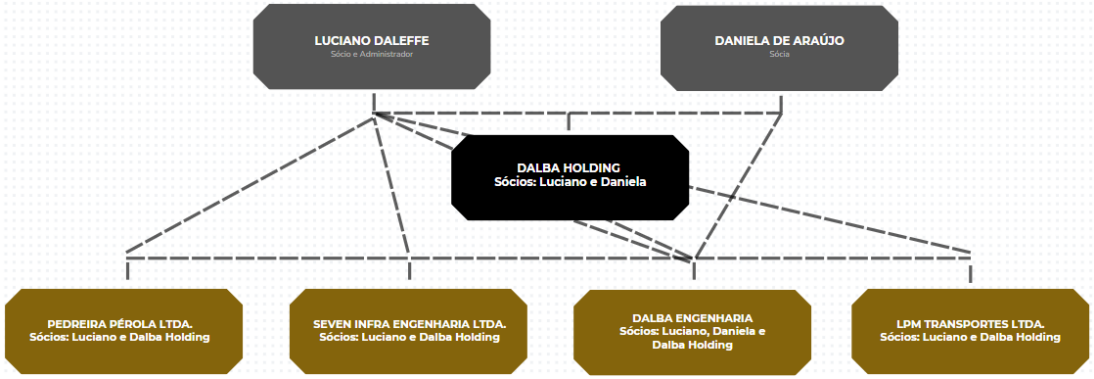

CAUSAS DA CRISE

A crise do **Grupo Dalba** teve início após a pandemia, quando as Empresas passaram a enfrentar a **forte elevação dos custos dos insumos**, especialmente Cimento Asfáltico de Petróleo, cimento e aço, o que reduziu de forma acentuada suas margens.

Somou se a isso a **queda na carteira de obras**, já que contratos relevantes foram encerrados e não houve reposição na mesma velocidade, reduzindo significativamente a receita operacional.

Assim sendo, o faturamento caiu de modo expressivo, com **redução superior a cinquenta e cinco milhões de reais apenas em 2024**, obrigando a Recuperanda a operar abaixo do ponto de equilíbrio.

Após a suspensão e o cancelamento do certame do DER PR, no qual a Empresa havia sido vencedora em **quinze lotes que superariam um bilhão e quinhentos milhões de reais**, a queda no volume de obras se intensificou.

A dificuldade de manter contratos deficitários e a necessidade de capital de giro levaram o Grupo Dalba a recorrer a **empréstimos onerosos e crédito emergencial de fornecedores**, aumentando o endividamento e pressionando ainda mais o caixa.

Esses fatores combinados resultaram na atual **crise econômico financeira** e motivaram o pedido de Recuperação Judicial.

3. SOBRE A RECUPERANDA

QUADRO FUNCIONAL

Apresenta-se, a seguir, a evolução do quadro funcional das Recuperandas, conforme informações encaminhadas pela sua administração:

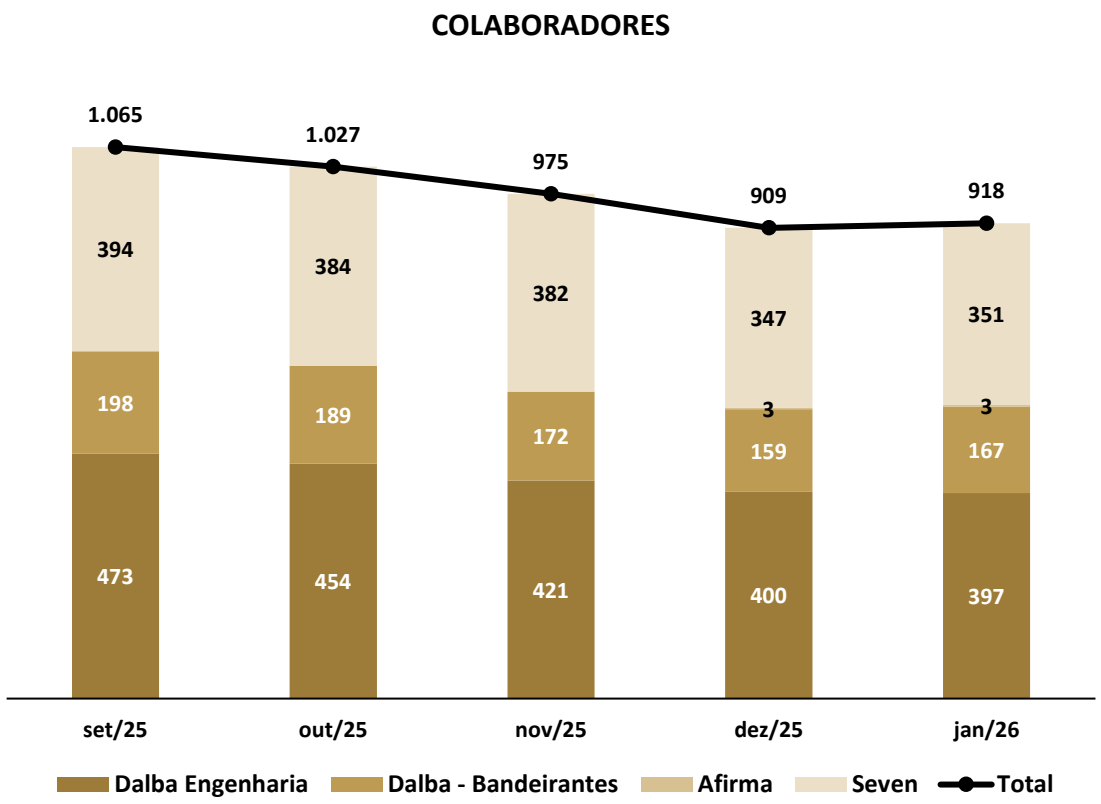

Em **janeiro de 2026**, as Recuperandas contavam com **918 colaboradores**, sendo:

- **520 em ativos;**
- **47 afastados;**
- **351 de férias; e**
- **36 em processo de demissão.**

Além, os representantes das Empresas informaram que contam com a prestação de serviços de **4 indivíduos**, contratados na modalidade **Pessoa Jurídica (PJ).**

4. VERIFICAÇÃO DAS ATIVIDADES

O Grupo Recuperando permanece com operações regulares, mantendo suas atividades, sem alterações substanciais, conforme registros apresentados à página seguinte.

Neste momento não há alterações consideráveis a serem narradas no presente relatório, ressaltando que eventuais mudanças na operação da Devedora serão imediatamente noticiadas pela Administração Judicial.

5. REGISTROS DAS ATIVIDADES

Para comprovar as atividades das Recuperandas, foram realizados registros fotográficos e gravações audiovisuais nas instalações, evidenciando que as Recuperandas estão mantendo suas atividades.

Através do link https://youtu.be/D1eAUlDrT34 ou do QRCODE abaixo é possível visualizar os últimos registros realizados, da operação das Recuperandas:

SCAN ME!

6. PASSIVO CONTINGENTE

No que se refere ao passivo contingente do Grupo Dalba, atualmente em processo de Recuperação Judicial, a Administração Judicial requisitou a apresentação da relação detalhada dos processos judiciais em que as Recuperandas figuram como rés. Atendendo a essa solicitação, as Recuperandas apresentaram relatório consolidado, cujos valores estão demonstrados a seguir, tanto por classe da ação quanto por Recuperanda, visando garantir a transparência ao procedimento.

Destaca-se que as relações individualizadas e detalhadas de todos os processos integram este relatório como anexos, permitindo consulta completa por qualquer interessado e, nos quadros a seguir, foram considerados os valores das causas.

A seguir apresenta-se quadro de passivo contingente por classe de ação.

QUADRO CONSOLIDADO		
CLASSE DA AÇÃO	**VALOR**	**%**
CÍVEL	R$ 33.081.919,36	83%
FISCAL	R$ 34.520,49	0%
TRABALHISTA	R$ 6.677.773,79	17%
TOTAL	**R$ 39.794.213,64**	**100%**

Observa-se que parte do passivo contingente está relacionada a ações cíveis, que representam aproximadamente 83% do total, seguidas pelas ações trabalhistas (17%). As demandas fiscais correspondem a percentual pouco significativo frente ao total consolidado.

Quanto à distribuição por Recuperanda, verifica-se que o passivo contingente está fortemente concentrado na Dalba Engenharia e Empreendimentos Ltda., que responde por cerca de 86% do valor total. As demais Recuperandas (Dalba Holding, Pedreira Pérola e Seven Infraestrutura) representam, juntas, 14% do montante.

QUADRO DIVIDO POR RECUPERANDA		
RECUPERANDA	**VALOR**	**%**
DALBA ENGENHARIA	R$ 34.311.260,59	86,22%
DALBA HOLDING	R$ 1.443.592,29	3,62%
PEDREIRA PÉROLA	R$ 66.141,20	0,17%
SEVEN INFRA	R$ 1.313.703,26	3,4%
LPM	R$ 2.659.516,30	6,68%
TOTAL	**R$ 39.794.213,64**	**100%**

Ressalta-se que os valores apresentados referem-se ao valor da causa atribuído em cada processo, podendo sofrer alterações no decorrer do tempo, seja por determinação judicial ou por composição entre as partes. Assim, tais valores poderão ser majorados ou reduzidos, razão pela qual se recomenda acompanhamento e constante atualização destas informações.

A Administração Judicial reitera que a disponibilização das relações detalhadas visa assegurar a completa transparência e o amplo acesso à informação por parte dos credores, interessados e do próprio juízo, contribuindo significativamente para a condução adequada do processo de recuperação judicial. No que concerne ao passivo contingente, cumpre informar que este permanece inalterado em relação às condições apresentadas no relatório anterior, haja vista que, até a presente data, não houve qualquer atualização formal sobre o tema.

7. PASSIVO CONCURSAL

Conforme o **Edital previsto no art. 7º, § 2º, da Lei nº 11.101/2005** (Evento 108), foi publicada a **segunda relação de credores das Recuperandas**, totalizando **R$ R$ 94.213.591,07**.

Classe I — Trabalhista: 17 credores, totalizando **R$ 474.136,94**;
Classe II — Garantia Real: 1 credor, totalizando **R$ 2.645.494,51**;
Classe III — Quirografária: 314 credores, totalizando **R$ 67.497.666,04;**
Classe IV — ME/EPP: 687 credores, totalizando **R$ 23.596.293,58**.

Observa-se, portanto, que **mais de 70% do passivo concursal está concentrado na Classe III (Quirografária).**

CLASSE	VALOR (R$)	%	QUANTIDADE	%
CLASSE I	R$ 474.136,94	0%	8	1%
CLASSE II	R$ 2.645.494,51	3%	1	0%
CLASSE III	R$ 67.497.666,04	72%	390	33%
CLASSE IV	R$ 23.596.293,58	25%	797	67%
TOTAL	R$ 94.213.591,07	100%	1.196	100%

8. PASSIVO EXTRACONCURSAL

OBRIGAÇÕES CORRENTES - COMBINADO

A análise das **obrigações correntes** tem por objetivo verificar se as Recuperandas vêm honrando os compromissos assumidos após o ajuizamento da Recuperação Judicial, bem como identificar eventuais novas dívidas.

Cumpre destacar que, **nos termos do artigo 73, inciso IV, da Lei nº 11.101/2005 (Lei de Recuperação e Falências)**, o **descumprimento (atraso) das obrigações assumidas após o deferimento do processamento da Recuperação Judicial** constitui **causa de convolação da Recuperação em Falência**, razão pela qual o acompanhamento do adimplemento das obrigações correntes é de especial relevância.

Tecidas as considerações iniciais, passa-se à análise das **obrigações correntes** das Devedoras.

Em janeiro/26, verifica-se que o **total das obrigações** apresentou **acréscimo de R$ 174.339 mil** em comparação ao mês anterior. As oscilações presentes no curso do trimestre em análise podem ser observadas no gráfico abaixo:

PASSIVO CIRCULANTE E NÃO CIRCULANTE



Ao analisar a composição do passivo referente ao mês de janeiro/2026, observa-se que **5% do total está concentrado na rubrica de Fornecedores (R$ 28.164 mil).** A evolução do saldo é apresentada a seguir.

FORNECEDORES



Adicionalmente, com vistas a verificar o **adimplemento das obrigações correntes**, especialmente junto a fornecedores, a **análise do balancete contábil e do respectivo razão de contas** evidencia **lançamentos a débito de R$ 112.454 mil** em dezembro/25 e **R$ 36.263 mil** em janeiro/26, na rubrica de fornecedores, indicando a **realização de pagamentos nos períodos**.

DESCRIÇÃO	DEZ/25	JAN/26
Saldo Inicial de Fornecedores	87.451.695	20.922.538
(+) Créditos	45.925.540	43.505.516
(-) Débitos	(112.454.697)	(36.263.770)
(=) Saldo Final de Fornecedores	20.922.538	**28.164.284**

8. PASSIVO EXTRACONCURSAL

PASSIVO FISCAL (TRIBUTÁRIO E OBRIGAÇÕES SOCIAIS) - COMBINADO

A análise do passivo fiscal reveste-se de especial importância no contexto da Recuperação Judicial. Embora as obrigações tributárias não se submetam aos efeitos do plano de recuperação, **a sua regularização e equalização são essenciais para a efetiva reestruturação econômico-financeira da Recuperanda**.

Ademais, **a jurisprudência tem reconhecido que a adoção de medidas concretas voltadas à regularização fiscal** - seja por meio de parcelamentos, negociações ou adesão a programas de refinanciamento - **constitui requisito relevante para a concessão da Recuperação Judicial**, notadamente por demonstrar a viabilidade e a boa-fé da Recuperanda na condução do processo de soerguimento.

Inicialmente, procede-se à análise das obrigações fiscais registradas na contabilidade das Recuperandas, com o objetivo de verificar a existência, a natureza e a atualização dos débitos tributários reconhecidos na contabilidade.

Apresenta-se o saldo do passivo das Recuperandas ao final de **dezembro/25 e janeiro/26,** destacando as obrigações tributárias e previdenciárias.

DESCRIÇÃO RUBRICA	30/12/2025	31/01/2026
IMPOSTOS A RECOLHER	26.409.768	24.616.066
PARCELAMENTOS DE IMPOSTOS	48.878.794	51.237.974
OBRIGAÇÕES SOCIAIS A RECOLHER - FGTS	3.507.326	2.338.916
DEMAIS PASSIVOS	201.563.061	376.505.551
TOTAL DOS PASSIVOS	**280.358.949**	**454.698.507**

Outrossim, a **análise do balancete contábil** de **janeiro/26** e dos respectivos **razão de contas** evidencia **lançamentos a débito** de **R$ 7.270 mil** nas contas correspondentes ao passivo fiscal, indicando a **realização de pagamentos** no período.

DESCRIÇÃO RUBRICA	30/12/2025	(-) Débitos	(+) Créditos	31/01/2026
IMPOSTOS A RECOLHER	26.409.768	(6.891.300)	5.097.598	24.616.066
PARCELAMENTOS DE IMPOSTOS	48.878.794	(378.942)	2.738.123	51.237.974
OBRIGAÇÕES SOCIAIS A RECOLHER - FGTS	3.507.326	(6.262.680)	5.094.270	2.338.916
TOTAL DOS PASSIVOS	**78.795.888**	**(13.532.922)**	**12.929.991**	**78.192.956**

Por fim, em 31/03/2026, esta Equipe Técnica realizou **consulta de débitos em dívida ativa** por meio do **portal da PFGN**. O sistema retornou a existência de tributos inscritos em dívida ativa, conforme listado a seguir.

NOME EMPRESA	CNPJ	VALOR DIVIDA
DALBA ENG E EMPR LTDA	03.222.465/0001-85	100.593,16
DALBA HOLDING DE PARTICIPAÇÕES LTDA.	13.184.276/0001-19	-
LPM TRANSPORTES LTDA.	13.367.329/0001-37	343.504
PEDREIRA PÉROLA LTDA.	77.001.105/0001-90	-
SEVEN INFRA ENGENHARIA LTDA	05.881.094/0001-79	-
TOTAL DAS DIVIDAS		**444.097**

9. ANÁLISE ECONÔMICO-FINANCEIRA

CONSIDERAÇÕES INICIAIS

A **análise econômico-financeira** apresentada nos Relatórios Mensais de Atividades (**RMA**) será realizada, de forma permanente, sobre o **combinado do grupo econômico**, obtido por **simples somatório dos saldos das empresas**, não se tratando, portanto, de **demonstrações consolidadas**.

Adicionalmente, será realizado **rodízio de análises individuais** das Empresas do grupo, de modo que, a cada RMA, uma das Recuperandas será analisada de forma individual.

No **presente relatório**, a análise individual refere-se à **DALBA HOLDING DE PARTICIPAÇÕES LTDA**.

Nos **relatórios subsequentes**, as análises individuais seguirão o **cronograma definido na tabela a seguir**.

DALBA HOLDING DE PARTICIPAÇÕES LTDA.
PEDREIRA PÉROLA LTDA.
LPM TRANSPORTES
SEVEN INFRA ENGENHARIA LTDA.
DALBA ENGENHARIA E EMPREENDIMENTOS

9. ANÁLISE ECONÔMICO-FINANCEIRA

BALANÇO PATRIMONIAL – ATIVO - COMBINADO

Os dados relativos à **evolução** da **composição do Ativo** são apresentados a seguir, com base nas informações extraídas do Balancete de Verificação referente aos meses de **dezembro/25 e janeiros/26**, bem como os saldos apurados no mês de novembro de 2025.

RUBRICA	31/11/2025	31/12/2025	31/01/2026	AH	AV
ATIVO CIRCULANTE	**136.145.079**	**121.089.202**	**129.668.175**	**7%**	**23%**
DISPONIVEL	281.448	6.143.733	294.937	**-95%**	**0%**
DUPLICATAS A RECEBER	17.576.663	12.323.317	13.243.430	**7%**	**2%**
CREDITOS DE OBRAS	261.459	261.317	899.431	**244%**	**0%**
CREDITOS DE ADIANTAMENTOS	83.571.897	70.666.292	83.681.479	**18%**	**15%**
IMPOSTOS A RECUPERAR	3.706.889	4.139.009	4.309.027	**4%**	**1%**
ESTOQUES	29.589.965	26.603.163	26.144.849	**-2%**	**5%**
DESPESAS A APROPRIAR	1.156.758	952.372	1.095.022	**15%**	**0%**
ATIVO NÃO CIRCULANTE	**454.817.997**	**315.332.837**	**440.901.673**	**40%**	**77%**
ICMS CIAP	388.619	354.884	321.148	**-10%**	**0%**
CONTA CORRENTE PARTES RELACIONADAS	231.577.727	111.145.011	237.372.675	**114%**	**42%**
CREDITOS DE ADIANTAMENTOS	264.355	264.355	264.355	**0%**	**0%**
INVESTIMENTOS	134.033.721	115.952.788	115.952.888	**0%**	**20%**
IMOBILIZADO	88.553.574	87.615.799	86.990.607	**-1%**	**15%**
ATIVO	**590.963.076**	**436.422.040**	**570.569.848**	**31%**	**100%**

O **Ativo das Recuperandas** é composto majoritariamente pelo **Ativo Não Circulante**, que representa **77%** do total em janeiro/26.

O **Ativo Circulante**, por sua vez, corresponde aos **23%** do Ativo no mesmo período.

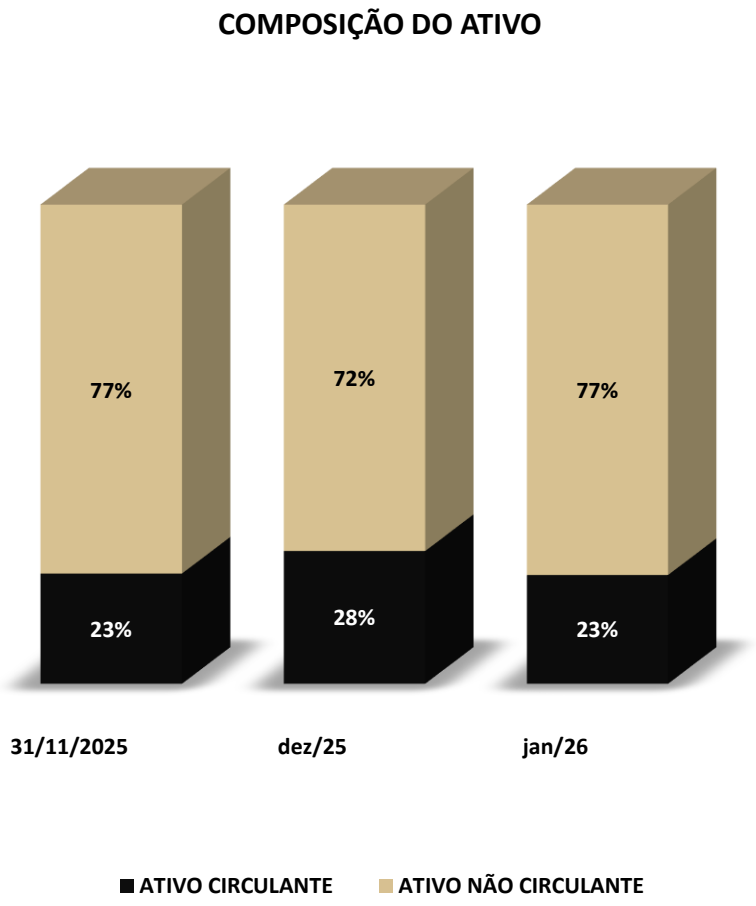

9. ANÁLISE ECONÔMICO-FINANCEIRA

BALANÇO PATRIMONIAL – ATIVO - COMBINADO

A composição do Ativo em janeiro/26 é evidenciada a seguir.

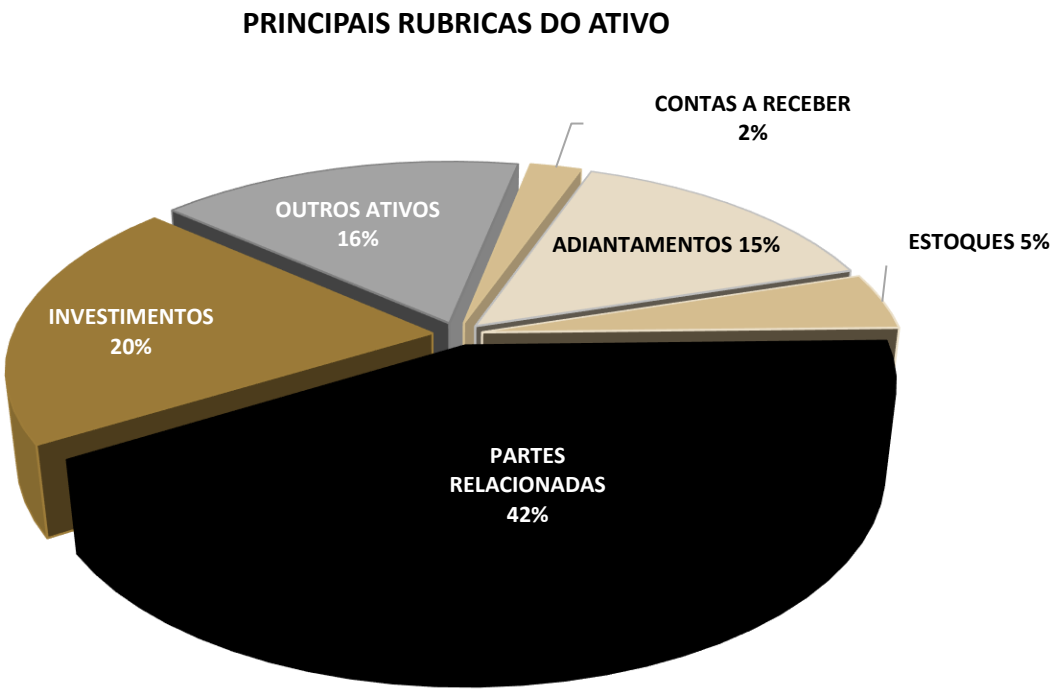

No que diz respeito as **Partes Relacionadas**, a composição alcançou **R$ 237.372 mil** em janeiro/26. A seguir apresenta-se a composição dos saldos reconhecidos no ativo, por Recuperanda, no mês em análise.

EMPRESA	jan/26
DALBA ENGENHARIA E EMPREENDIMENTOS	208.899.737
DALBA HOLDING DE PARTICIPAÇÕES LTDA.	2.956.116
PEDREIRA PÉROLA LTDA.	3.540,37
SEVEN INFRA ENGENHARIA LTDA.	25.513.279
TOTAL	**237.372.672**

Outrossim, sobre os **Investimentos**, em janeiro/26 a composição apresenta **20% do ativo total em janeiro/26**. No período analisado, ocorreu variação positiva de **R$ 100** na conta, fazendo com que a rubrica encerrasse o mês de janeiro/26 com **saldo de R$ 115.952 mil**.

Outrossim, a rubrica de **Adiantamentos** representa **15% do ativo total em janeiro/26**. No período analisado, ocorreu variação positiva de **18%** na conta, fazendo com que a rubrica encerrasse o mês de janeiro/26 com **saldo de R$ 83.681 mil**. A seguir apresenta-se a evolução.

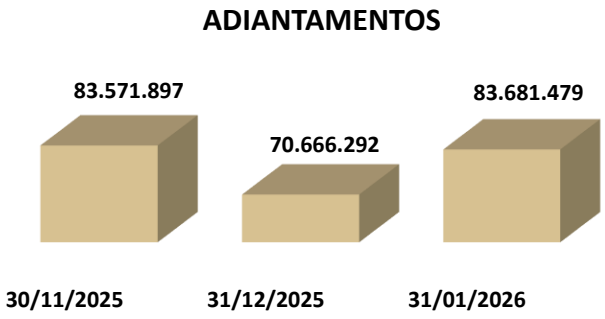

9. ANÁLISE ECONÔMICO-FINANCEIRA

BALANÇO PATRIMONIAL – ATIVO - COMBINADO

No que diz respeito aos **Estoques**, a composição alcançou **R$ 26.144 mil** em janeiro/26. A seguir apresenta-se a evolução da rubrica ao longo dos últimos meses.

ESTOQUES

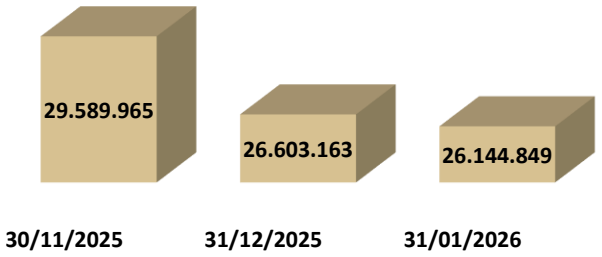

Ademais, a conta de **Duplicatas a Receber** apresentaram, em **janeiro/26,** aumento de **7%.** Como consequência, a rubrica apresentou saldo de **R$ 13.243 mil** no final do mês de janeiro/26. A evolução é apresentada a seguir.

DUPLICATAS A RECEBER

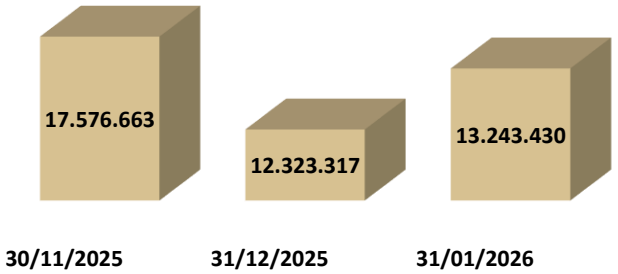

Por fim, os **Outros Ativos** representa **16%** do ativo total, sendo composto pelas rubricas:

- **Disponível:** R$ 295 mil.
- **Créditos de Obras:** R$ 899,4 mil.
- **Impostos a Recuperar Curto Prazo:** R$ 4.309 mil.
- **Despesas a Apropriar:** R$ 1.095 mil.
- **Impostos a Recuperar Longo Prazo:** R$ 321 mil.
- **Crédito de Adiantamentos:** R$ 264,3 mil.
- **Imobilizado:** R$ 86.990 mil.

9. ANÁLISE ECONÔMICO-FINANCEIRA

BALANÇO PATRIMONIAL – PASSIVO - COMBINADO

Os dados referentes à **evolução da composição do Passivo** são apresentados a seguir, com informações extraídas do Balancete de Verificação de **dezembro/25 e janeiro/26**, bem como os saldos apurados no mês de novembro de 2025.

RUBRICA	31/11/2025	31/12/2025	31/01/2026	AH	AV
PASSIVO CIRCULANTE	**255.784.036**	**75.923.369**	**220.769.000**	**191%**	**39%**
EMPRESTIMOS BANCARIOS ROTATIVOS	9.877.795	21.532.256	20.673.109	**-4%**	**4%**
FINANCIAMENTOS A CURTO PRAZO	4.862.498	6.198.800	5.947.017	**-4%**	**1%**
FORNECEDORES	87.451.695	20.922.538	28.164.284	**35%**	**5%**
OBRIGACOES FISCAIS	7.090.851	23.565.845	21.522.730	**-9%**	**4%**
OBRIGACOES COM PESSOAL	2.468.559	2.876.832	1.920.951	**-33%**	**0%**
PROVISAO 13º SALARIO	3.760.755	-	335.607	**100%**	**0%**
PROVISAO DE FERIAS	6.553.922	5.884.785	5.987.668	**2%**	**1%**
ADIANTAMENTO DE CLIENTES	13.327.886	10.039.886	14.559.855	**45%**	**3%**
DEBITO DE OBRAS	120.390.076	(15.097.574)	121.657.779	**-906%**	**21%**
PASSIVO NÃO CIRCULANTE	**189.982.842**	**204.435.580**	**233.929.507**	**14%**	**41%**
FINANCIAMENTOS E EMPRESTIMOS LP	20.189.058	6.843.080	6.821.205	**0%**	**1%**
OBRIGAÇÕES TRIBUTARIAS LP	54.470.168	41.104.853	43.576.842	**6%**	**8%**
IMPOSTOS A LONGO PRAZO	4.846.683	5.132.267	5.132.267	**0%**	**1%**
CONTA CORRENTE PARTES RELACIONADAS	100.364.597	96.145.445	106.996.211	**11%**	**19%**
ADIANTAMENTOS	3.497.642	3.497.642	3.497.642	**0%**	**1%**
DEBITOS DE OBRAS EM CONSORCIO	699.431	699.431	699.431	**0%**	**0%**
FORNECEDORES	5.915.263	51.012.861	67.205.908	**32%**	**12%**
PATRIMONIO	**145.196.198**	**156.063.091**	**115.871.341**	**-26%**	**20%**
CAPITAL SOCIAL	124.392.043	124.392.043	124.392.043	**0%**	**22%**
RESERVAS	108.553.843	108.552.117	108.953.312	**0%**	**19%**
LUCROS E PREJUIZOS ACUMULADOS	(39.640.294)	(41.319.565)	(79.342.039)	**92%**	**-14%**
RESULTADO DO PERÍODO	(48.109.395)	(35.561.505)	(38.131.975)	**7%**	**-7%**
PASSIVO	**590.963.076**	**436.422.040**	**570.569.848**	**31%**	**100%**

Destaca-se que em janeiro de 2026 as Empresas apresentam **situação patrimonial líquida positiva,** indicando que o **montante dos obrigações é inferior o total das ativos.**

Em **janeiro/26**, o **Passivo Circulante** apresentou aumento de **191%**, enquanto o **Patrimônio Líquido** reduziu o saldo em **26%.** Outrossim, o saldo do **Passivo não Circulante** aumentou **14%** quando comparado com o mês imediatamente anterior.

COMPOSIÇÃO DO PASSIVO

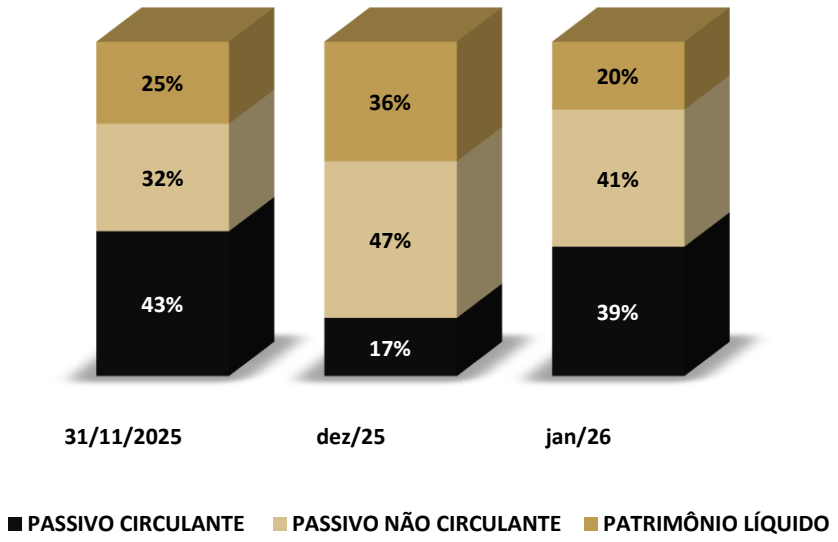

9. ANÁLISE ECONÔMICO-FINANCEIRA

BALANÇO PATRIMONIAL – PASSIVO - COMBINADO

A composição do Passivo em janeiro/26 é evidenciada a seguir.

PRINCIPAIS RUBRICAS DO PASSIVO

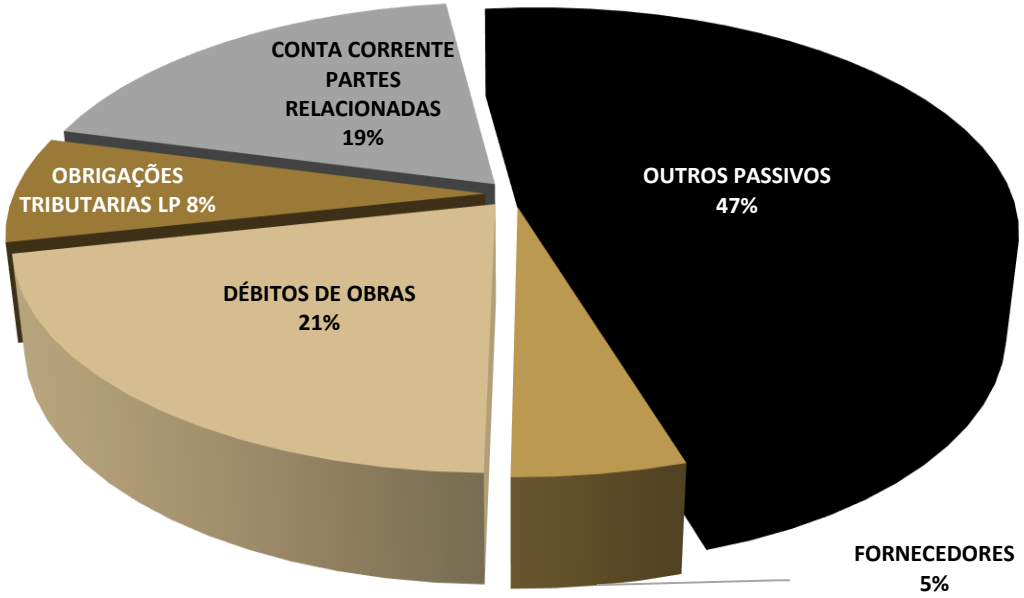

As **Contas Correntes Partes Relacionadas** representam **19%** do passivo total em janeiro/26. Tal rubrica apresentou **variação positiva de 11%** no período, saindo de **R$ 96.145 mil** em dezembro/25 para **R$ 106.996 mil** em janeiro/26.

No que diz respeito aos **Fornecedores**, a composição de **R$ 28.164 mil** em janeiro/26 refere-se à fornecedores nacionais. A seguir apresenta-se a evolução da rubrica ao longo dos últimos meses.

FORNECEDORES

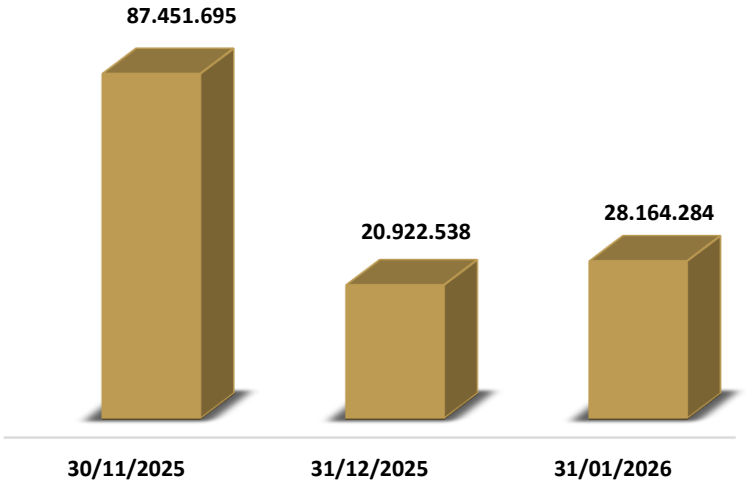

9. ANÁLISE ECONÔMICO-FINANCEIRA

BALANÇO PATRIMONIAL – PASSIVO - COMBINADO

Outrossim, a rubrica de **Débitos de Obras** representam **21% do das obrigações em janeiro/26, isto é, R$ 121.657 mil.** A seguir apresenta-se a composição.

INSTIUIÇÃO	VALOR R$
CONS DALBA - GUARAENGE	933.629
CONS SBS - DALBA	98.479
CONS DALBA - AFIRMA	7.443.650
CONS TAMBORIL	2.990.442
CONS DALBA - SCHMITT	11.757
CONS DALBA - BANDEIRANTES	102.109.907
SCP DALBA - GUARAENGE	8.043.774
CONS ZANCANARO DALBA DUOVIAS	26.141
TOTAL EM OUTUBRO/25	121.657.779

Ademais, as **Obrigações Tributárias de Longo Prazo** perfazem monta de **R$ 43.576 mil** em janeiro/26. Apresenta-se a seguir a composição da rubrica.

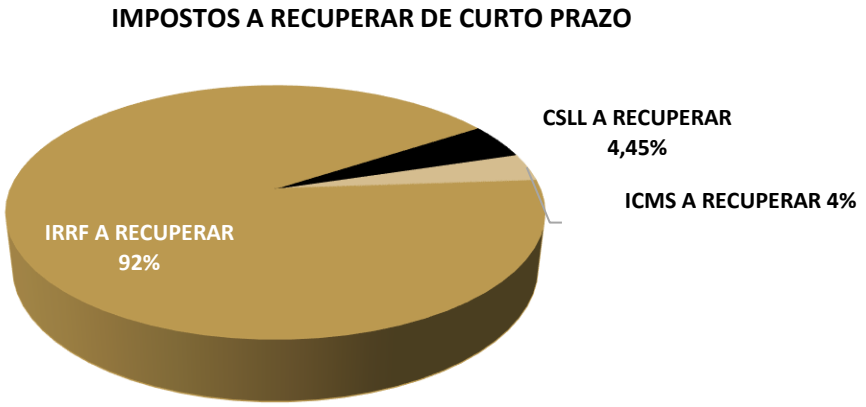

Por fim, os **Outros Passivos** representam **47%** do passivo total em janeiro/26, sendo composto por:

- **Empréstimos Rotativos:** R$ 20.673 mil.
- **Financiamentos a Curto Prazo:** R$ 5.947 mil.
- **Obrigações Fiscais:** R$ 21.522 mil.
- **Obrigações com Pessoal:** R$ 1.920 mil.
- **Provisão 13º Salário:** R$ 335 mil.
- **Provisão de Férias:** R$ 5.987 mil.
- **Adiantamento de Clientes:** R$ 14.559 mil.
- **Financiamentos e Empréstimos a Longo Prazo:** R$ 6.821 mil.
- **IRPJ/CSLL Diferidos:** R$ 5.132 mil.
- **Adiantamento Longo Prazo:** R$ 3.497 mil.
- **Débitos de Obras em Consórcios:** R$ 699 mil.
- **Fornecedores Longo Prazo:** R$ 67.205 mil.

9. ANÁLISE ECONÔMICO-FINANCEIRA

DEMONTRATIVO DE RESULTADO - COMBINADO

Os dados referentes à **composição do Resultado Líquido Desacumulado do Período** são apresentados abaixo, com informações extraídas do **Balancete de Verificação de dezembro/25 e janeiro/26,** bem como os saldos apurados no mês de novembro de 2025.

RUBRICA	NOV/25	DEZ/25	JAN/26	AH
RECEITA BRUTA	**30.589.708**	**57.836.298**	**23.725.411**	**-59%**
(-) DEDUÇÕES DA RECEITA BRUTA	(2.660.744)	(28.024.142)	(2.049.084)	-93%
(=) RECEITA LÍQUIDA	**27.928.964**	**29.812.156**	**21.676.327**	**-27%**
(-) CUSTOS	-	-	-	-
(=) RESULTADO OPERACIONAL LÍQUIDO	**27.928.964**	**29.812.156**	**21.676.327**	**-27%**
(-) DESPESAS OPERACIONAIS	(31.409.763)	21.653.159	(34.815.983)	-261%
(+) OUTRAS RECEITAS / DESPESAS	2.322.312	(40.051.870)	(24.188.699)	-40%
(=) RESULTADO ANTES DO RES. FINANC.	**(1.158.487)**	**11.413.446**	**(37.328.355)**	**-427%**
(+/-) RESULTADO FINANCEIRO	**(533.932)**	**(645.675)**	**(803.620)**	**24%**
(+) RECEITAS FINANCEIRAS	10.937	36.327	39.571	9%
(-) DESPESAS FINANCEIRAS	(544.868)	(682.002)	(843.192)	24%
(=) RESULTADO ANTES DO IR E CSLL	**(1.692.419)**	**10.767.770**	**(38.131.975)**	**-454%**
(-) IR e CSLL	**-**	**(494.565)**	**-**	**-100%**
(=) RESULTADO LÍQUIDO DO EXERCÍCIO	**(1.692.419)**	**10.273.205**	**(38.131.975)**	**-471%**

A **Receita Bruta mensal** em janeiro/26 alcançou **R$ 23.725 mil**. Após as deduções incidentes, a **Receita Líquida totalizou R$ 21.676 mil no período**.

No mesmo período, não foram registrados **Custos.**

Outrossim, as **Despesas Operacionais** atingiram **R$ 34.815 mil** em janeiro/26, apresentando minoração de **261%** no comparativo mensal.

Ato contínuo, o **Resultado Financeiro** aumentou **24%** em janeiro/26 quando comparado ao mês imediatamente anterior.

Com isso, o **Resultado Líquido de janeiro/26** foi negativo em **R$ 38.131mil.**

RESULTADO DO EXERCÍCIO

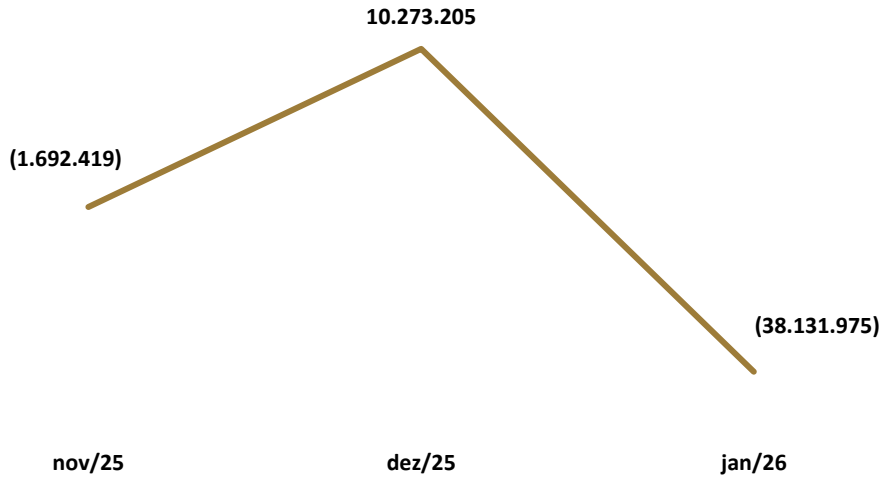

9. ANÁLISE ECONÔMICO-FINANCEIRA

ÍNDICES DE LIQUIDEZ - COMBINADO

Os índices de liquidez demonstram a **capacidade da empresa de honrar suas obrigações.** Em outras palavras, demonstram se os recursos disponíveis e realizáveis são suficientes para pagar as dívidas no curto e no longo prazo.

A seguir serão demonstrados os **índices de liquidez** das Recuperandas dos últimos três meses analisados.

ÍNDICES	30/11/2025	31/12/2025	31/01/2026
LIQUIDEZ GERAL	1,33	1,56	1,25
LIQUIDEZ IMEDIATA	0,001	0,081	0,001
LIQUIDEZ SECA	0,42	1,24	0,47
LIQUIDEZ CORRENTE	0,53	1,59	0,59

- **Liquidez Corrente:** mede a relação entre o ativo e o passivo de curto prazo, indicando se a empresa possui recursos suficientes para cumprir seus compromissos imediatos;
- **Liquidez Seca:** avalia a mesma relação, mas desconsidera os estoques, revelando a capacidade de pagamento sem depender da venda de mercadorias ou produtos;
- **Liquidez Geral:** considera todos os ativos e passivos, de curto e longo prazo, refletindo a situação financeira global da empresa;
- **Liquidez Imediata:** demonstra quanto das dívidas de curto prazo poderiam ser quitadas apenas com o caixa e as aplicações financeiras disponíveis.

A **liquidez corrente** reduziu de **1,59 em dezembro/25 para 0,59 em janeiro/26**, indicando que, para cada **R$ 1,00 de dívida de curto prazo**, a Recuperanda dispõe de **R$ 0,59 em ativos circulantes**.

A **liquidez seca** reduziu de **1,24 para 0,47 no mesmo período,** o que demonstra **capacidade ainda mais limitada de pagamento** quando desconsiderados os estoques.

A **liquidez imediata** foi de **0,001** em janeiro/26, evidenciando **baixa disponibilidade em caixa e aplicações financeiras** para quitação imediata de obrigações.

Por sua vez, a **liquidez geral** recuou de **1,33 para 1,25** no trimestre.

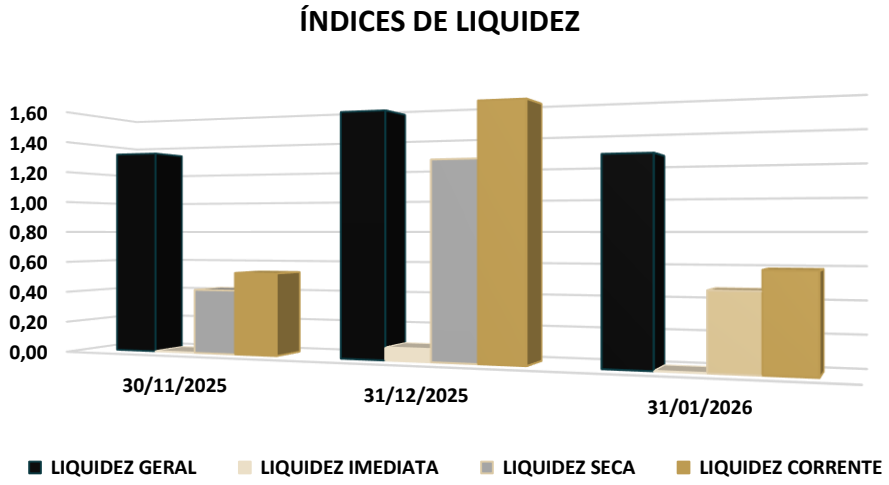

9. ANÁLISE ECONÔMICO-FINANCEIRA

COMPOSIÇÃO DO ENDIVIDAMENTO - COMBINADO

A seguir será demonstrado o grau de endividamento das Recuperandas dos últimos três meses analisados.

DESCRIÇÃO	30/11/2025	31/12/2025	31/01/2026
ENDIVIDAMENTO A CURTO PRAZO	57%	27%	49%
ENDIVIDAMENTO A LONGO PRAZO	43%	73%	51%

- **Endividamento a Curto Prazo:** refere-se às obrigações que vencem até o fim do exercício social seguinte, isto é, registradas no passivo circulante.
- **Endividamento a Longo Prazo:** refere-se às obrigações que vencem após o fim do exercício social seguinte, isto é, registradas no passivo não circulante.

Em **janeiro/26**, **51%** das dívidas da Recuperanda estavam concentradas no **longo prazo** e **49%** no **curto prazo**.

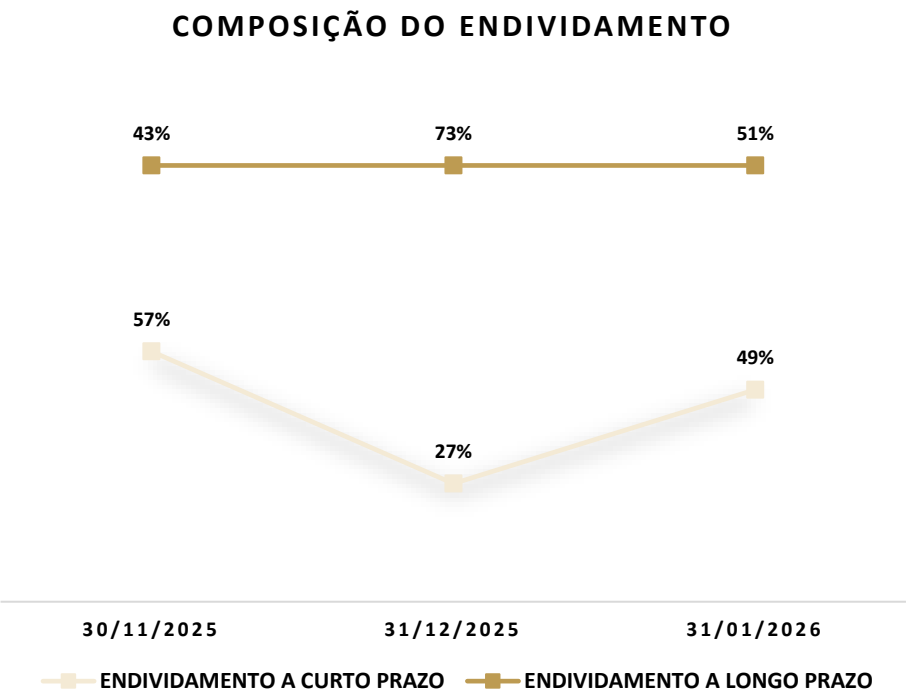

9. ANÁLISE ECONÔMICO-FINANCEIRA

BALANÇO PATRIMONIAL – ATIVO – DALBA HOLGING DE PARTICIPAÇÕES

Os dados relativos à **evolução** da **composição do Ativo** são apresentados a seguir, com base nas informações extraídas do Balancete de Verificação referente ao mês de **dezembro/25 e janeiro/26**, bem como nos saldos apurados no mês de novembro de 2025, considerado para fins comparativos.

RUBRICA	30/11/2025	31/12/2025	31/01/2026	AH	AV
ATIVO CIRCULANTE	**19.683.280**	**19.712.764**	**19.667.029**	**0%**	**14%**
DISPONIVEL	3.353	33.102	366	-99%	0%
CREDITOS	19.679.781	19.679.662	19.666.663	0%	14%
CREDITOS DE ADIANTAMENTOS	19.679.032	19.678.913	19.665.913	0%	14%
IMPOSTOS A RECUPERAR	748	748	749	0%	0%
DESPESAS A APROPRIAR	146	-	-	0	0%
ATIVO NÃO CIRCULANTE	**136.126.199**	**118.142.745**	**118.374.801**	**0%**	**86%**
REALIZAVEL A LONGO PRAZO	2.886.771	2.987.921	3.220.471	8%	2%
CONTA CORRENTE PARTES RELACIONADAS	2.622.416	2.723.566	2.956.116	9%	2%
CREDITOS DE ADIANTAMENTOS	264.355	264.355	264.355	0%	0%
INVESTIMENTOS	133.049.966	114.965.905	114.965.955	0%	83%
IMOBILIZADO	189.462	188.918	188.375	0%	0%
TOTAL DO ATIVO	**155.809.479**	**137.855.508**	**138.041.830**	**0%**	**100%**

O **Ativo da Recuperanda** é composto majoritariamente pelo **Ativo Não Circulante**, que representa **86%** do total em novembro de 2025.

O **Ativo Circulante**, por sua vez, corresponde aos **14%** do Ativo no mesmo período.

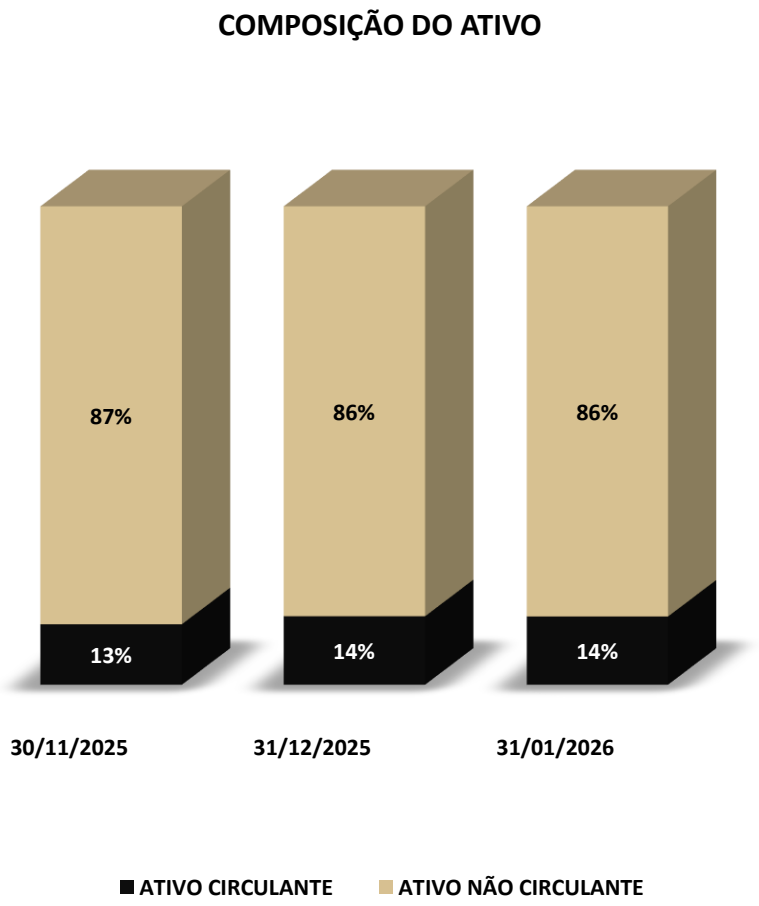

9. ANÁLISE ECONÔMICO-FINANCEIRA

BALANÇO PATRIMONIAL – PASSIVO – DALBA HOLGING DE PARTICIPAÇÕES

Os dados referentes à **evolução da composição do Passivo** são apresentados a seguir, com informações extraídas do Balancete de Verificação de **dezembro/25 e janeiro/26**, bem como nos saldos apurados no mês de novembro de 2025, considerado para fins comparativos.

RUBRICA	30/11/2025	31/12/2025	31/01/2026	AH	AV
PASSIVO CIRCULANTE	**117.602**	**4.630.664**	**133.274**	**-97%**	**0%**
FORNECEDORES	30.297	45.790	45.148	-1%	0%
OBRIGACOES FISCAIS	2.810	2.380	3.631	53%	0%
ADIANTAMENTO DE CLIENTES	84.495	4.582.495	84.495	-98%	0%
PASSIVO NÃO CIRCULANTE	**97.843.822**	**93.523.520**	**98.251.459**	**5%**	**71%**
CONTA CORRENTE PARTES RELACIONADAS	97.843.822	93.523.520	98.251.459	5%	71%
PATRIMONIO LIQUIDO	**57.848.055**	**39.701.324**	**39.657.097**	**0%**	**29%**
CAPITAL REALIZADO	11.240.000	11.240.000	11.240.000	0%	8%
RESERVAS	47.488.723	47.484.905	47.484.905	0%	34%
LUCROS E PREJUIZOS ACUMULADOS	-	(783.437)	(19.023.581)	2328%	-14%
RESULTADO DO PERÍODO	(880.668)	(18.240.144)	(44.227)	-100%	0%
TOTAL DO PASSIVO + PL	**155.809.479**	**137.855.508**	**138.041.830**	**0%**	**100%**

Destaca-se que a Empresa apresenta **situação patrimonial líquida positiva,** indicando que o **montante dos ativos supera o total das obrigações.**

Em **janeiro/26**, o **Passivo Circulante** apresentou redução de **97%**, enquanto o **Patrimônio Líquido** não apresentou variação significativa**.** Outrossim, o saldo do **Passivo não Circulante** aumentou **5%** em janeiro/26 quando comparado com o mês imediatamente anterior.

COMPOSIÇÃO DO PASSIVO

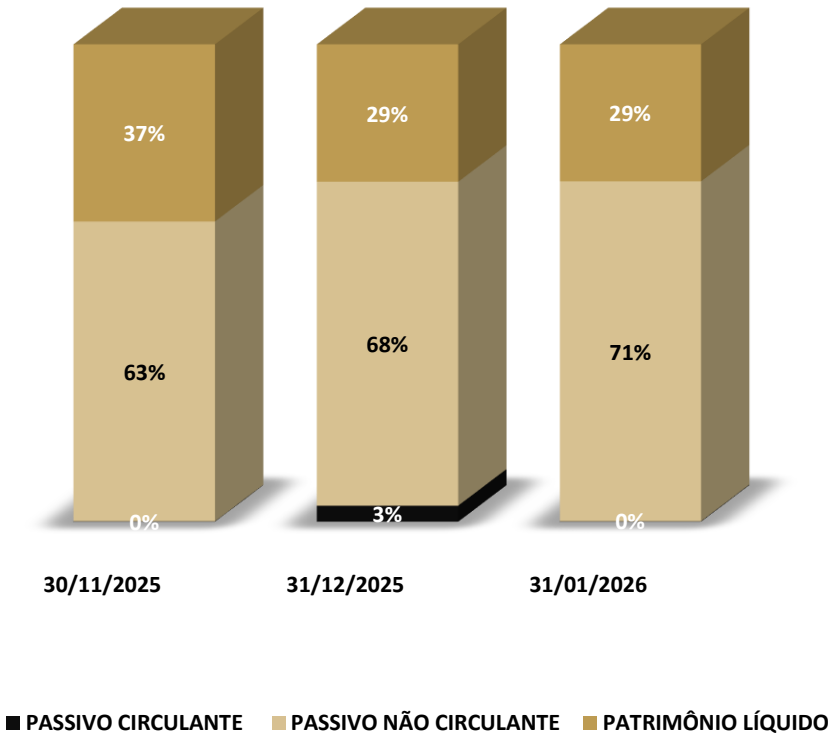

9. ANÁLISE ECONÔMICO-FINANCEIRA

DEMONTRATIVO DE RESULTADO – DALBA HOLGING DE PARTICIPAÇÕES

Os dados referentes à **composição do Resultado Líquido Desacumulado do Período** são apresentados abaixo, com informações extraídas do **Balancete de Verificação de dezembro/25 e janeiro/26,** bem como os saldos apurados no mês de novembro de 2025.

RUBRICA	NOV/25	DEZ/25	JAN/26	AH
RECEITA BRUTA	-	-	-	-
(-) DEDUÇÕES DA RECEITA BRUTA	-	-	-	-
(=) RECEITA LÍQUIDA	-	-	-	-
(-) CUSTOS	-	-	-	-
(=) RESULTADO OPERACIONAL LÍQUIDO	-	-	-	-
(-) DESPESAS OPERACIONAIS	**(42.284)**	**(114.938)**	**(43.556)**	**-62%**
(+) OUTRAS RECEITAS / DESPESAS	-	**(18.080.325)**	-	**-1**
(=) RESULTADO ANTES DO RES. FINANC.	**(42.284)**	**(18.195.262)**	**(43.556)**	**-100%**
(+/-) RESULTADO FINANCEIRO	**(930)**	**(1.668)**	**(670)**	**-60%**
(+) RECEITAS FINANCEIRAS	10	211	13	-94%
(-) DESPESAS FINANCEIRAS	(940)	(1.879)	(683)	-64%
(=) RESULTADO ANTES DO IR E CSLL	**(43.213)**	**(18.196.930)**	**(44.227)**	**-100%**
(-) IR e CSLL	-	-	-	-
(=) RESULTADO LÍQUIDO DO EXERCÍCIO	**(43.213)**	**(18.196.930)**	**(44.227)**	**-100%**

Não foi registrado **Receitas e Custos** nos períodos de análise.

Outrossim, as **Despesas Operacionais** atingiram **R$ 43 mil** em janeiro/26, apresentando redução de **29%** no comparativo mensal.

Por fim, o prejuízo financeiro reduziu em **60%** ao comparar janeiro/26 com o mês imediatamente anterior.

Em janeiro/26 o prejuízo foi de **R$ 44 mil.**

RESULTADO DO EXERCÍCIO

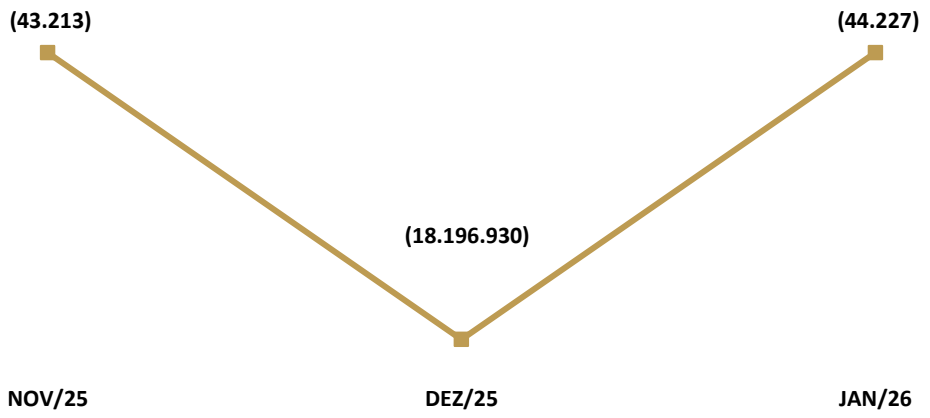

10. OUTRAS INFORMAÇÕES

STAY PERIOD

O ***stay period*** corresponde ao prazo legal de **180 dias** durante o qual permanecem **suspensas todas as ações e execuções** movidas contra a Recuperanda.

Data de início: 13/05/2025
Situação: vigente

CONSOLIDAÇÃO SUBSTANCIAL

As Recuperandas operam sob o regime de **consolidação substancial**, conforme determinado no processo de Recuperação Judicial.

HONORÁRIOS ADMINISTRAÇÃO JUDICIAL

Até a data da elaboração deste Relatório, os **honorários devidos à Administração Judicial estavam em dia.**

CONSULTA PROTESTOS

Foi realizada (em 26/03/2026) consulta ao **Banco Nacional de Dados de Protestos – CENPROT**, mantido pelos cartórios de protesto de títulos. **Foram identificados protestos ativos** em nome das Recuperandas do **Grupo Dalba,** conforme é apresentado a seguir.

DEVEDORA	CNPJ / CPF	TÍTULOS
DALBA ENGENHARIA E EMPREENDIMENTOS	03.222.465/0001-85	1225
DALBA HOLDING DE PARTICIPAÇÕES LTDA.	13.184.276/0001-19	-
LPM TRANSPORTES LTDA.	19.821.373/0001-51	1
PEDREIRA PÉROLA LTDA.	77.001.105/0005-13	5
SEVEN INFRA ENGENHARIA LTDA.	05.881.094/0001-79	131
	TOTAL	**1.361**

Consulta realizada em: https://www.pesquisaprotesto.com.br/

11. CONSIDERAÇÕES FINAIS

Isso posto, a Administração Judicial, em cumprimento ao artigo 22, inciso II, alínea *c*, da Lei 11.101/2005, apresenta o Relatório Mensal de Atividades de **GRUPO DALBA**, com análise contábil do mês de **dezembro de 2025 e janeiro de 2026.**

No mais, informa que os Relatórios são disponibilizados no site www.cataliseaj.com.br e coloca-se à disposição para eventuais esclarecimentos.

Curitiba/PR, 31 de março de 2026.

Júlio Alfredo de Almeida
OAB/RS 24.023

Janice Cainelli de Almeida
OAB/RS 22.257

Juliana Cainelli de Almeida
OAB/RS 97.853

Fábio Cainelli de Almeida
OAB/RS 106.886

Mauricio Andorffy de Souza
OAB/RS 124.849

Otávio Hardtke Boaventura
OAB/RS 124.849

Josiane Pereira Machado
CRC/RS 059.503/O

Alex Carlos Scheffer
CRA/RS 056.648/O

CATALISE
ADMINISTRAÇÃO JUDICIAL

|Rua Coronel Bordini, nº 360
|Bairro Auxiliadora
|Porto Alegre/RS

|aj@cataliseaj.com.br

|(51) 99835-9740