CATALISE
ADMINISTRAÇÃO JUDICIAL

RELATÓRIO MENSAL DE ATIVIDADES

RECUPERANDA:
GRUPO DALBA

RECUPERAÇÃO JUDICIAL N. 0012281-36.2025.8.16.0019

COMPETÊNCIA: ABRIL DE 2026
APRESENTADO EM: JUNHO DE 2026

CATALISE ADMINISTRAÇÃO JUDICIAL

SUMÁRIO

1 CONSIDERAÇÕES INICIAIS

2 CRONOGRAMA PROCESSUAL

3 SOBRE A RECUPERANDA

4 VERIFICAÇÃO DAS ATIVIDADES

5 REGISTROS DAS ATIVIDADES

6 PASSIVO CONTINGENTE

7 PASSIVO CONCURSAL

8 PASSIVO EXTRACONCURSAL

9 ANÁLISE ECONÔMICO-FINANCEIRA

10 OUTRAS INFORMAÇÕES

11 CONSIDERAÇÕES FINAIS

1. CONSIDERAÇÕES INICIAIS

O presente **Relatório Mensal de Atividades** foi elaborado com base nas informações e documentações mensais encaminhadas pelas **Recuperandas**, incluindo os **balancetes de verificação contábeis mensais**.

Cumpre inferir que os demonstrativos analisados **não foram submetidos a auditoria independente**, motivo pelo qual não é possível assegurar integralmente a exatidão, integridade ou completude das informações prestadas pelas **Devedoras**.

Os números da **Análise Econômico-Financeira** apresentados neste Relatório foram elaborados por esta Equipe por meio de somatório de cada rubrica dos balancetes mensais das Devedoras. Isto é, **não se trata de Demonstração Consolidada** elaborada à luz do **CPC 36 (Comitê de Pronunciamentos Contábeis – Demonstrações Consolidadas)** pelos responsáveis pela contabilidade das Devedoras.

Urge ressaltar que a **escrituração contábil** elaborada pelas Empresas deve levar em consideração as **normas contábeis normalmente aceitas**. Assim, é possível que o saldo contábil de certas rubricas não coincida com o valor atual de mercado dos ativos, a exemplo das contas de **Imobilizado** e **Intangível**. Não sendo permitida **reavaliação de bens tangíveis e intangíveis**, devido às disposições contidas na **Lei n.º 11.638/2007**, que alterou a **Lei n.º 6.404/1976**, o saldo contábil apresentado pode não coincidir com o valor de mercado atual dos bens, motivo pelo qual se faz importante analisar outros documentos, como o **Laudo de avaliação dos bens e ativos das Empresas**.

As informações apresentadas estão expressas em **reais (R$)**, salvo quando mencionado.

DOCUMENTAÇÃO MENSAL

No que tange à **apresentação dos documentos mensais**, conforme previsto no artigo 52, inciso IV, da Lei nº 11.101/2005, até o momento da elaboração do presente Relatório Mensal de Atividades (RMA), **estavam pendentes os seguintes documentos (destacados em vermelho):**

Documentos	Período	Status
Questionário mensal preenchido	Abr/26	✓
Balancetes contábeis em formato excel, mensal - com as contas analíticas, sem zeramento de resultado	Abr/26	✓
Balancetes contábeis em formato PDF, mensal e assinados - com as contas analíticas, sem zeramento de resultado	Abr/26	✓
Razão geral do mês do balancete	Abr/26	✓
Histórico analítico do quadro funcional em excel (número de funcionários em cada mês, contendo: nome, regime (CLT ou PJ), data de admissão e cargo)	Abr/26	☒
Folha do Pagamento do mês em PDF	Abr/26	✓
Comprovação dos pagamentos do mês aos colaboradores	Abr/26	✓
Extrato do e-CAC (RFB), extrato SEFAZ, extrato da dívida fiscal municipal, ou documento equiparado	Abr/26	✓
Comprovante do Pagamento dos Impostos Federais, Estaduais e Municipais, incluindo compensações e parcelamentos	Abr/26	✓
Comprovante do Pagamento de Encargos sociais – inclusive do FGTS	Abr/26	✓
Relatórios mensais dos órgãos federais, estaduais e municipais dos parcelamentos	Abr/26	✓
Certidões negativas de débitos: FGTS, INSS, SEF, RFB e Municipal; (quando aplicável)	Abr/26	☒
Extratos bancários	Abr/26	✓
Relatório Ativos e Passivos Contingentes (contendo número do processo, Vara/Comarca, Partes, Natureza, Valor estimado de perda/ganho, situação processual atual)	Abr/26	✓
Relatório de Créditos Extraconcursais (contendo as seguintes colunas: emissor, devedor, valor e tipo de garantia)	Abr/26	☒

2. CRONOGRAMA PROCESSUAL

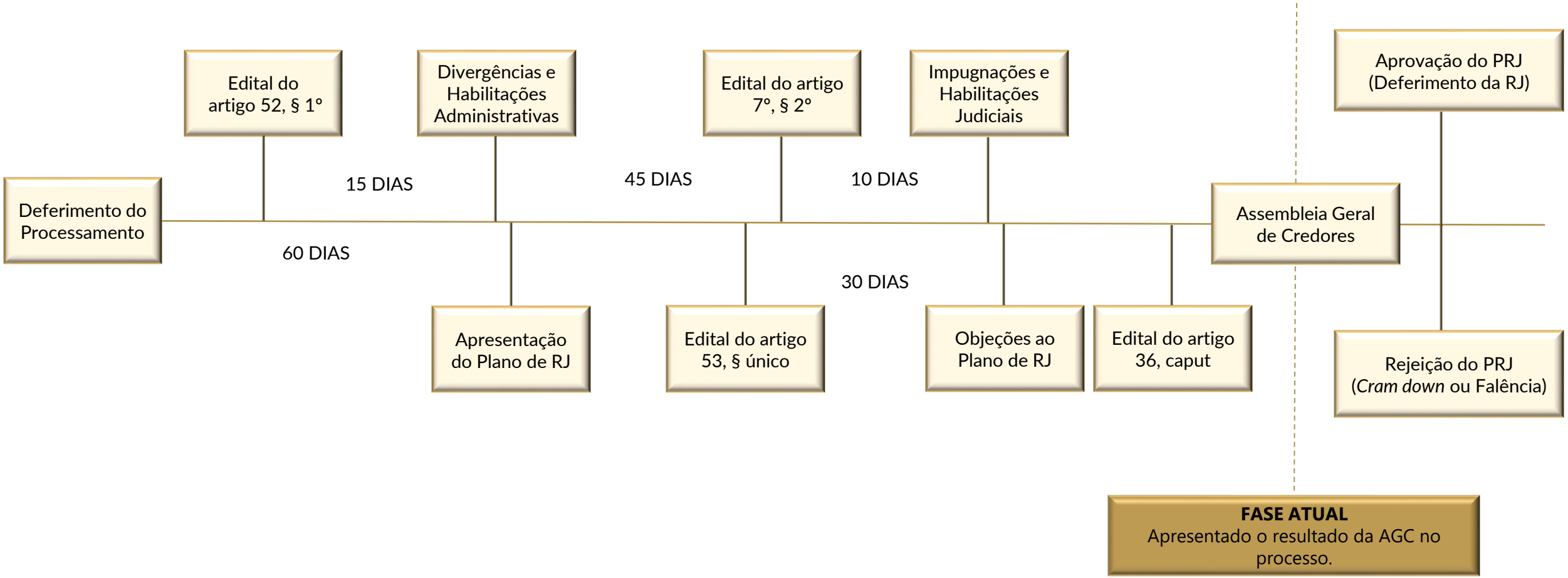

3. SOBRE A RECUPERANDA

ATIVIDADE DESEMPENHADA

O **Grupo Dalba** exerce atualmente, principalmente, **atividades** de **construção de rodovias e ferrovias**.

LOCALIZAÇÃO

As Recuperandas possuem sua **holding sediada em Guarapuava/PR**, na **Avenida Prefeito Moacir Júlio Silvestre, nº 830**, onde se localiza o **principal estabelecimento do grupo**, concentrando-se a **maior parte das atividades administrativas, financeiras e gerenciais**. Os **demais estabelecimentos** encontram-se situados **no mesmo endereço**, no **1º andar, salas 2, 7 e 9**, no **Centro de Guarapuava/PR**, bem como na **Rua Jorge Lacerda, nº 3.558**, **bairro Cancelli**, no município de **Cascavel/PR**.

COMPOSIÇÃO SOCIETÁRIA

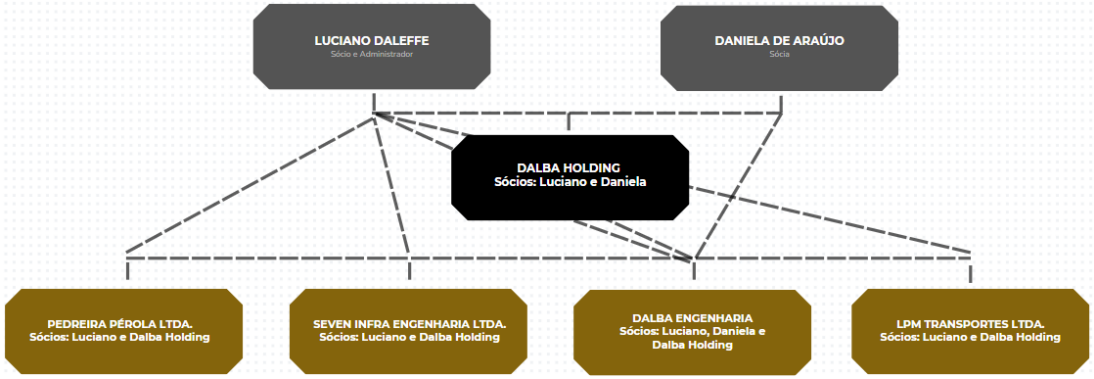

CAUSAS DA CRISE

A crise do **Grupo Dalba** teve início após a pandemia, quando as Empresas passaram a enfrentar a **forte elevação dos custos dos insumos**, especialmente Cimento Asfáltico de Petróleo, cimento e aço, o que reduziu de forma acentuada suas margens.

Somou-se a isso a **queda na carteira de obras**, já que contratos relevantes foram encerrados e não houve reposição na mesma velocidade, reduzindo significativamente a receita operacional.

Assim sendo, o faturamento caiu de modo expressivo, com **redução superior a cinquenta e cinco milhões de reais apenas em 2024**, obrigando a Recuperanda a operar abaixo do ponto de equilíbrio.

Após a suspensão e o cancelamento do certame do DER PR, no qual a Empresa havia sido vencedora em **quinze lotes que superariam um bilhão e quinhentos milhões de reais**, a queda no volume de obras se intensificou.

A dificuldade de manter contratos deficitários e a necessidade de capital de giro levaram o Grupo Dalba a recorrer a **empréstimos onerosos e crédito emergencial de fornecedores**, aumentando o endividamento e pressionando ainda mais o caixa.

Esses fatores combinados resultaram na atual **crise econômico-financeira** e motivaram o pedido de Recuperação Judicial.

3. SOBRE A RECUPERANDA

QUADRO FUNCIONAL

Apresenta-se, a seguir, a evolução do quadro funcional das Recuperandas, conforme informações encaminhadas pela sua administração:

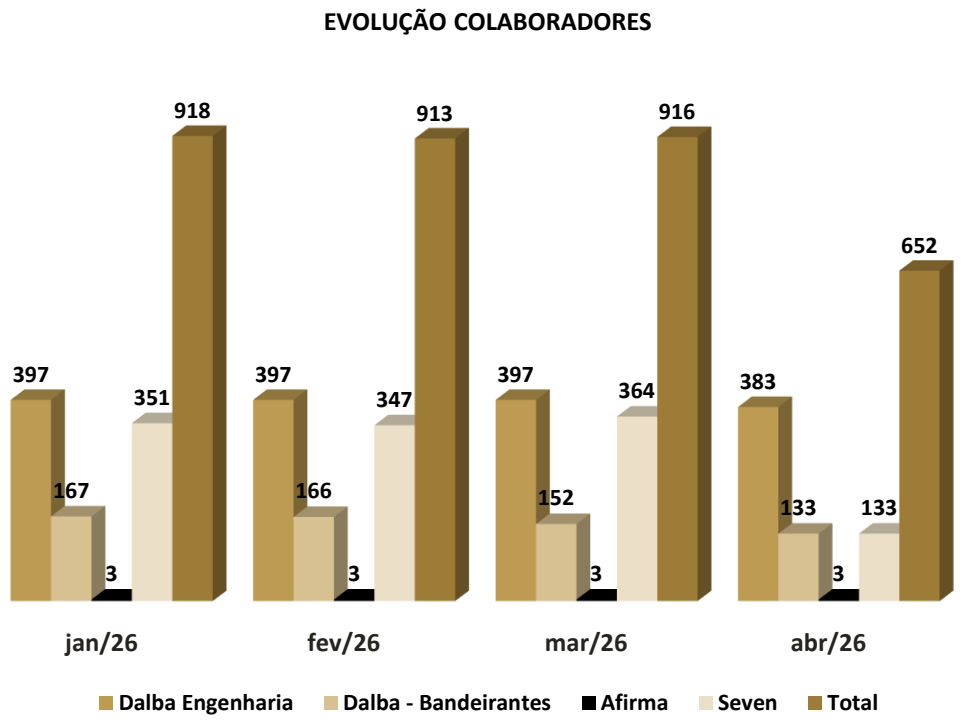

Em **abril de 2026**, as Recuperandas contavam com **652 colaboradores**, distribuídos entre **Dalba Engenharia** (**383**), **Seven** (**133**), **Dalba Bandeirantes** (**133**) e **Afirma** (**3**). No mês em análise, o Grupo Recuperando realizou **4 admissões** e **20 desligamentos**.

Outrossim, os representantes das Empresas informaram que contam com a prestação de serviços de **4 indivíduos**, contratados na modalidade **Pessoa Jurídica (PJ)**.

4. VERIFICAÇÃO DAS ATIVIDADES

As Recuperandas permanecem com operações regulares, mantendo suas atividades, sem alterações substanciais.
Neste momento não há alterações consideráveis a serem narradas no presente relatório, ressaltando que eventuais mudanças na operação das Devedoras serão imediatamente noticiadas pela Administração Judicial.

5. REGISTROS DAS ATIVIDADES

Para comprovar as atividades das Recuperandas, foram realizados registros fotográficos e gravações audiovisuais nas instalações, evidenciando que as Recuperandas estão mantendo suas atividades.

Através do link https://youtu.be/qqIZB0zhVM8 ou do QRCODE abaixo é possível visualizar os últimos registros realizados da operação.

SCAN ME!

6. PASSIVO CONTINGENTE

No que se refere ao passivo contingente do Grupo Dalba, atualmente em processo de Recuperação Judicial, a Administração Judicial requisitou a apresentação da relação detalhada dos processos judiciais em que as Recuperandas figuram como rés. Atendendo a essa solicitação, as Recuperandas apresentaram relatório consolidado, cujos valores estão demonstrados a seguir, tanto por classe da ação quanto por Recuperanda, visando garantir a transparência ao procedimento.

Destaca-se que as relações individualizadas e detalhadas de todos os processos integram este relatório como anexos, permitindo consulta completa por qualquer interessado e, nos quadros a seguir, foram considerados os valores das causas.

A seguir apresenta-se quadro de passivo contingente por classe de ação.

QUADRO CONSOLIDADO		
CLASSE DA AÇÃO	**VALOR**	**%**
CÍVEL	R$ 33.081.919,36	83%
FISCAL	R$ 34.520,49	0%
TRABALHISTA	R$ 6.677.773,79	17%
TOTAL	**R$ 39.794.213,64**	**100%**

Observa-se que parte do passivo contingente está relacionada a ações cíveis, que representam aproximadamente 83% do total, seguidas pelas ações trabalhistas (17%). As demandas fiscais correspondem a percentual pouco significativo frente ao total consolidado.

Quanto à distribuição por Recuperanda, verifica-se que o passivo contingente está fortemente concentrado na Dalba Engenharia e Empreendimentos Ltda., que responde por cerca de 86% do valor total. As demais Recuperandas (Dalba Holding, Pedreira Pérola e Seven Infraestrutura) representam, juntas, 14% do montante.

QUADRO DIVIDO POR RECUPERANDA		
RECUPERANDA	**VALOR**	**%**
DALBA ENGENHARIA	R$ 34.311.260,59	86,22%
DALBA HOLDING	R$ 1.443.592,29	3,62%
PEDREIRA PÉROLA	R$ 66.141,20	0,17%
SEVEN INFRA	R$ 1.313.703,26	3,4%
LPM	R$ 2.659.516,30	6,68%
TOTAL	**R$ 39.794.213,64**	**100%**

Ressalta-se que os valores apresentados referem-se ao valor da causa atribuído em cada processo, podendo sofrer alterações no decorrer do tempo, seja por determinação judicial ou por composição entre as partes. Assim, tais valores poderão ser majorados ou reduzidos, razão pela qual se recomenda acompanhamento e constante atualização destas informações.

A Administração Judicial reitera que a disponibilização das relações detalhadas visa assegurar a completa transparência e o amplo acesso à informação por parte dos credores, interessados e do próprio juízo, contribuindo significativamente para a condução adequada do processo de recuperação judicial. No que concerne ao passivo contingente, cumpre informar que este permanece inalterado em relação às condições apresentadas no relatório anterior, haja vista que, até a presente data, não houve qualquer atualização formal sobre o tema.

7. PASSIVO CONCURSAL

Conforme o **Edital previsto no art. 7º, § 2º, da Lei nº 11.101/2005** (Evento 108), foi publicada a **segunda relação de credores das Recuperandas**, totalizando **R$ 94.213.591,07**.

Classe I — Trabalhista: 17 credores, totalizando **R$ 474.136,94**;
Classe II — Garantia Real: 1 credor, totalizando **R$ 2.645.494,51**;
Classe III — Quirografária: 314 credores, totalizando **R$ 67.497.666,04;**
Classe IV — ME/EPP: 687 credores, totalizando **R$ 23.596.293,58**.

Observa-se, portanto, que **mais de 70% do passivo concursal está concentrado na Classe III (Quirografária).**

CLASSE	VALOR (R$)	%	QUANTIDADE	%
CLASSE I	R$ 474.136,94	0%	8	1%
CLASSE II	R$ 2.645.494,51	3%	1	0%
CLASSE III	R$ 67.497.666,04	72%	390	33%
CLASSE IV	R$ 23.596.293,58	25%	797	67%
TOTAL	R$ 94.213.591,07	100%	1.196	100%

8. PASSIVO EXTRACONCURSAL

OBRIGAÇÕES CORRENTES - COMBINADO

OBRIGAÇÕES CORRENTES

A análise das **obrigações correntes** tem por objetivo verificar se os Recuperandos vêm cumprindo os compromissos assumidos após o deferimento da Recuperação Judicial, considerando que o inadimplemento dessas obrigações pode ensejar a **convolação da Recuperação Judicial em Falência**, nos termos do artigo 73, inciso IV, da Lei nº 11.101/2005.

A análise do balancete de **abril/26** evidencia saldo inicial de **R$ 64.218 mil**, com créditos de **R$ 47.689 mil** e débitos de **R$ 42.223 mil**, resultando em saldo final de **R$ 69.685 mil**.

DESCRIÇÃO	30/04/2026
Saldo Inicial de Fornecedores	64.218.272
(+) Créditos	47.689.897
(-) Débitos	42.223.006
(=) Saldo Final de Fornecedores	**69.685.164**

OBRIGAÇÕES FISCAIS

A **análise do passivo fiscal** assume relevância no contexto da **Recuperação Judicial**, uma vez que, embora os créditos tributários não se submetam aos efeitos do plano, sua **regularização é fator relevante para a reestruturação econômico-financeira da Recuperanda**.

Nesse contexto, procede-se à **verificação das obrigações fiscais registradas na contabilidade**, com o objetivo de identificar a **existência, natureza e atualização dos débitos tributários reconhecidos**, bem como eventuais medidas adotadas para sua regularização. Apresenta-se, a seguir, o saldo do passivo das Recuperandas ao final do mês de **abril de 2026,** destacando as obrigações tributárias e previdenciárias.

DESCRIÇÃO RUBRICA	30/04/2026
IMPOSTOS A RECOLHER	5.865.144
PARCELAMENTOS DE IMPOSTOS	73.566.750
OBRIGAÇÕES COM PESSOAL	2.473.985
DEMAIS PASSIVOS	538.144.267
TOTAL DOS PASSIVOS	**620.050.146**

9. ANÁLISE ECONÔMICO-FINANCEIRA

CONSIDERAÇÕES INICIAIS

A **análise econômico-financeira** apresentada nos Relatórios Mensais de Atividades (**RMA**) será realizada, de forma permanente, sobre o **combinado do grupo econômico**, obtido por **simples somatório dos saldos das empresas**, não se tratando, portanto, de **demonstrações consolidadas**.

Adicionalmente, será realizado **rodízio de análises individuais** das Empresas do grupo, de modo que, a cada RMA, uma das Recuperandas será analisada de forma individual.

No **presente relatório**, a análise individual refere-se à **LPM TRANSPORTES LTDA**.

Nos **relatórios subsequentes**, as análises individuais seguirão o **cronograma definido na tabela a seguir**.

SEVEN INFRA ENGENHARIA LTDA.
DALBA ENGENHARIA E EMPREENDIMENTOS
DALBA HOLDING DE PARTICIPAÇÕES LTDA.
PEDREIRA PÉROLA LTDA
LPM TRANSPORTES

9. ANÁLISE ECONÔMICO-FINANCEIRA

BALANÇO PATRIMONIAL – ATIVO - COMBINADO

A seguir, apresenta-se a evolução do **Ativo** com base nos Balancetes de Verificação do mês em análise, comparado aos períodos anteriores.

RUBRICA	31/03/2026	30/04/2026	AH	AV
ATIVO CIRCULANTE	**145.787.905**	**145.152.712**	**0%**	**23%**
DISPONIVEL	3.879.168	3.371.953	**-13%**	**1%**
CRÉDITOS	114.787.740	114.955.056	**0%**	**19%**
ESTOQUES	26.304.560	26.148.559	**-1%**	**4%**
DESPESAS A APROPRIAR	816.437	677.144	**-17%**	**0%**
ATIVO NÃO CIRCULANTE	**465.513.311**	**474.890.934**	**2%**	**77%**
REALIZAVEL A LONGO PRAZO	263.943.437	274.903.315	**4%**	**44%**
INVESTIMENTOS	115.955.111	115.955.996	**0%**	**19%**
IMOBILIZADO	85.614.763	84.031.623	**-2%**	**14%**
ATIVO	**611.301.215**	**620.043.646**	**1%**	**100%**

COMPOSIÇÃO DO ATIVO

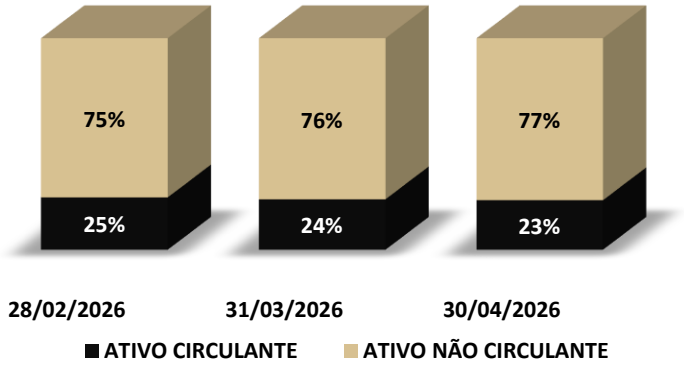

ATIVO CIRCULANTE

O **Ativo Circulante** registrou retração de **0,4%**, passando de **R$ 145.787 mil** em março/26 para **R$ 145.152 mil** em abril/26, representando **23% do total dos bens e direitos** no período.

Dentre as rubricas que compõem o grupo, observa-se incremento em:

•**Créditos**, que passou de **R$ 114.787 mil** para **R$ 114.955 mil** (**+0,1%**).

Por outro lado, observa-se redução em:

•**Disponível**, que recuou de **R$ 3.879 mil** para **R$ 3.371 mil** (**-13%**);
•**Estoques**, de **R$ 26.304 mil** para **R$ 26.148 mil** (**-0,6%**); e
•**Despesas a Apropriar**, de **R$ 816 mil** para **R$ 677 mil** (**-17%**).

ATIVO NÃO CIRCULANTE

O **Ativo Não Circulante** registrou incremento de **2%**, passando de **R$ 465.513 mil** em março/26 para **R$ 474.890 mil** em abril/26, representando **77% do total** no período.

Dentre as rubricas que compõem o grupo, observa-se incremento em:

•**Realizável a Longo Prazo**, que passou de **R$ 263.943 mil** para **R$ 274.903 mil** (**+4%**).

O **Imobilizado** registrou redução de **2%**, passando de **R$ 85.614 mil** para **R$ 84.031 mil**.

Os **Investimentos** não registraram variação no período (**R$ 115.955 mil**).

9. ANÁLISE ECONÔMICO-FINANCEIRA

BALANÇO PATRIMONIAL – PASSIVO - COMBINADO

A seguir, apresenta-se a evolução do **Passivo** com base nos Balancetes de Verificação do mês em análise, comparado aos períodos anteriores.

RUBRICA	31/03/2026	30/04/2026	AH	AV
PASSIVO CIRCULANTE	**259.908.364**	**270.857.442**	**4%**	**44%**
EMPRESTIMOS BANCARIOS ROTATIVOS	18.408.338	17.787.858	**-3%**	**3%**
FINANCIAMENTOS A CURTO PRAZO	5.379.070	5.250.144	**-2%**	**1%**
FORNECEDORES	64.212.841	69.685.164	**9%**	**11%**
OBRIGACOES FISCAIS	7.209.155	5.865.144	**-19%**	**1%**
OBRIGACOES COM PESSOAL	2.798.336	2.473.985	**-12%**	**0%**
PROVISAO 13º SALARIO	1.208.386	1.598.068	**32%**	**0%**
PROVISAO DE FERIAS	6.797.799	6.885.024	**1%**	**1%**
ADIANTAMENTO DE CLIENTES	13.251.936	12.210.471	**-8%**	**2%**
DEBITO DE OBRAS	140.642.504	149.101.584	**6%**	**24%**
PASSIVO NÃO CIRCULANTE	**384.003.547**	**392.272.691**	**2%**	**63%**
FINANCIAMENTOS E EMPRESTIMOS LP	6.260.884	6.260.884	**0%**	**1%**
OBRIGAÇÕES TRIBUTARIAS LP	72.020.172	73.566.750	**2%**	**12%**
IMPOSTOS A LONGO PRAZO	5.132.267	5.132.267	**0%**	**1%**
CONTA CORRENTE PARTES RELACIONADAS	229.338.682	236.110.248	**3%**	**38%**
ADIANTAMENTOS	3.473.642	3.424.642	**-1%**	**1%**
DEBITOS DE OBRAS EM CONSORCIO	699.431	699.431	**0%**	**0%**
FORNECEDORES	67.078.468	67.078.468	**0%**	**11%**
PATRIMONIO	**(32.610.695)**	**(43.079.987)**	**32%**	**-7%**
CAPITAL SOCIAL	124.392.043	124.392.043	**0%**	**20%**
RESERVAS	111.013.087	111.013.087	**0%**	**18%**
LUCROS E PREJUIZOS ACUMULADOS	(211.818.120)	(211.818.120)	**0%**	**-34%**
RESULTADO DO PERÍODO	(56.197.706)	(66.666.997)	**19%**	**-11%**
PASSIVO	**611.301.215**	**620.050.146**	**1%**	**100%**

PASSIVO CIRCULANTE

O **Passivo Circulante** registrou incremento de **4%**, passando de **R$ 259.908 mil** em março/26 para **R$ 270.857 mil** em abril/26, representando **44% do total**.

Dentre as rubricas que compõem o grupo, observa-se incremento em:

•**Provisão 13º Salário**, que passou de **R$ 1.208 mil** para **R$ 1.598 mil** (**+32%**);
•**Fornecedores**, de **R$ 64.212 mil** para **R$ 69.685 mil** (**+9%**);
•**Débito de Obras**, de **R$ 140.642 mil** para **R$ 149.101 mil** (**+6%**); e
•**Provisão de Férias**, de **R$ 6.797 mil** para **R$ 6.885 mil** (**+1%**).

Por outro lado, observa-se redução em:

•**Obrigações Fiscais**, que recuou de **R$ 7.209 mil** para **R$ 5.865 mil** (**-19%**);
•**Obrigações com Pessoal**, de **R$ 2.798 mil** para **R$ 2.473 mil** (**-12%**);
•**Adiantamento de Clientes**, de **R$ 13.251 mil** para **R$ 12.210 mil** (**-8%**);
•**Empréstimos Bancários Rotativos**, de **R$ 18.408 mil** para **R$ 17.787 mil** (**-3%**); e
•**Financiamentos a Curto Prazo**, de **R$ 5.379 mil** para **R$ 5.250 mil** (**-2%**).

PASSIVO NÃO CIRCULANTE

O **Passivo Não Circulante** registrou incremento de **2%**, passando de **R$ 384.003 mil** em março/26 para **R$ 392.272 mil** em abril/26, representando **63% do total**.

Dentre as rubricas que compõem o grupo, observa-se incremento em:

•**Conta Corrente Partes Relacionadas**, que passou de **R$ 229.338 mil** para **R$ 236.110 mil** (**+3%**); e
•**Obrigações Tributárias LP**, de **R$ 72.020 mil** para **R$ 73.566 mil** (**+2%**).

Por outro lado, observa-se redução em:

•**Adiantamentos**, que recuou de **R$ 3.473 mil** para **R$ 3.424 mil** (**-1%**).

As rubricas **Financiamentos e Empréstimos LP** (**R$ 6.260 mil**), **Impostos a Longo Prazo** (**R$ 5.132 mil**), **Débitos de Obras em Consórcio** (**R$ 699 mil**) e **Fornecedores** (**R$ 67.078 mil**) não registraram variação no período.

9. ANÁLISE ECONÔMICO-FINANCEIRA

DEMONSTRATIVO DE RESULTADO - COMBINADO

A seguir, apresenta-se a composição do **Resultado Líquido Desacumulado do Período**, com base no Balancete de Verificação do mês em análise, comparado aos períodos anteriores.

RUBRICA	MAR/26	ABR/26	AH
RECEITA BRUTA	**40.666.538**	**27.847.478**	**-32%**
(-) DEDUÇÕES DA RECEITA BRUTA	(4.052.433)	(3.070.593)	-24%
(=) RECEITA LÍQUIDA	**36.614.105**	**24.776.885**	**-32%**
(-) CUSTOS	-	-	-
(=) RESULTADO OPERACIONAL LÍQUIDO	**36.614.105**	**24.776.885**	**-32%**
(-) DESPESAS OPERACIONAIS	(42.390.778)	(26.707.408)	-37%
(+) OUTRAS RECEITAS / DESPESAS	(14.366.907)	(7.799.645)	-46%
(=) RESULTADO ANTES DO RES. FINANC.	**(20.143.580)**	**(9.730.168)**	**-52%**
(+/-) RESULTADO FINANCEIRO	**(924.940)**	**(749.045)**	**-19%**
(+) RECEITAS FINANCEIRAS	1.093	(147)	-113%
(-) DESPESAS FINANCEIRAS	(926.033)	(748.898)	-19%
(=) RESULTADO ANTES DO IR E CSLL	**(21.068.520)**	**(10.479.213)**	**-50%**
(-) IR e CSLL	**-**	**-**	**-**
(=) RESULTADO LÍQUIDO DO EXERCÍCIO	**(21.068.520)**	**(10.479.213)**	**-50%**

DEMONSTRAÇÃO DE RESULTADO

A **Receita Bruta** totalizou **R$ 27.847 mil** em abril/26, retração de **32%** em relação a março/26 (**R$ 40.666 mil**). Após as deduções de **R$ 3.070 mil**, a **Receita Líquida** atingiu **R$ 24.776 mil** no período.

Não foram registrados **Custos** nos períodos analisados, resultando em **Resultado Bruto** equivalente à **Receita Líquida** de **R$ 24.776 mil** (**-32%** em relação a março/26).

As **Despesas Operacionais** totalizaram **R$ 26.707 mil** em abril/26 (**-37%**). As **Outras Receitas/Despesas** registraram **-R$ 7.799 mil** no período (**-46%**). Com isso, o **Resultado Antes do Resultado Financeiro** foi negativo em **R$ 9.730 mil** (**-52%** em relação a março/26).

No **Resultado Financeiro**, apurou-se resultado negativo de **R$ 749 mil** (**-19%**), composto por **Receitas Financeiras** negativas de **R$ 0,1 mil** e **Despesas Financeiras** de **R$ 748 mil** (**-19%**).

Como consequência, o **Resultado Líquido** encerrou negativo em **R$ 10.479 mil** em abril/26, redução de **50%** no prejuízo apurado em março/26 (**R$ 21.068 mil**).

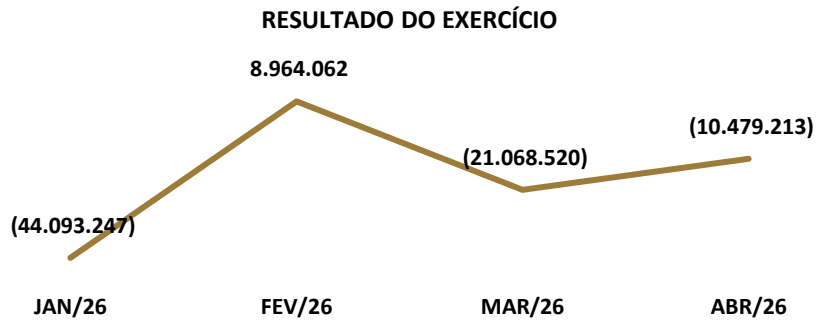

9. ANÁLISE ECONÔMICO-FINANCEIRA

ÍNDICES DE LIQUIDEZ - COMBINADO

Os índices de liquidez demonstram a **capacidade da empresa de honrar suas obrigações.** Em outras palavras, demonstram se os recursos disponíveis e realizáveis são suficientes para pagar as dívidas no curto e no longo prazo.

A seguir serão demonstrados os **índices de liquidez** da Recuperanda nos últimos três períodos analisados.

ÍNDICES	28/02/2026	31/03/2026	30/04/2026
LIQUIDEZ GERAL	0,98	0,95	0,94
LIQUIDEZ IMEDIATA	0,005	0,015	0,012
LIQUIDEZ SECA	0,51	0,46	0,44
LIQUIDEZ CORRENTE	0,62	0,56	0,54

- **Liquidez Corrente:** mede a relação entre o ativo e o passivo de curto prazo, indicando se a empresa possui recursos suficientes para cumprir seus compromissos imediatos;
- **Liquidez Seca:** avalia a mesma relação, mas desconsidera os estoques, revelando a capacidade de pagamento sem depender da venda de mercadorias ou produtos;
- **Liquidez Geral:** considera todos os ativos e passivos, de curto e longo prazo, refletindo a situação financeira global da empresa;
- **Liquidez Imediata:** demonstra quanto das dívidas de curto prazo poderiam ser quitadas apenas com o caixa e as aplicações financeiras disponíveis.

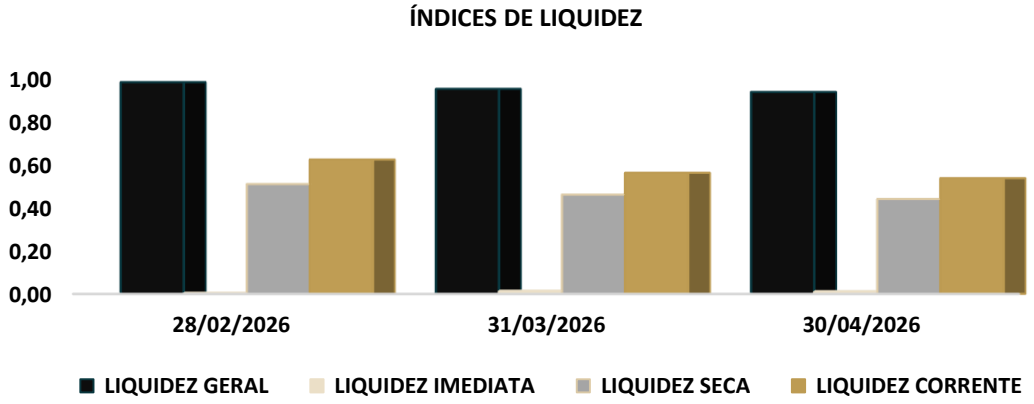

A seguir será demonstrado o **grau de endividamento da Recuperanda** dos últimos três meses analisados.

DESCRIÇÃO	28/02/2026	31/03/2026	30/04/2026
ENDIVIDAMENTO A CURTO PRAZO	39%	40%	41%
ENDIVIDAMENTO A LONGO PRAZO	61%	60%	59%

- **Endividamento a Curto Prazo:** refere-se às obrigações que vencem até o fim do exercício social seguinte, isto é, registradas no passivo circulante.
- **Endividamento a Longo Prazo:** refere-se às obrigações que vencem após o fim do exercício social seguinte, isto é, registradas no passivo não circulante.



9. ANÁLISE ECONÔMICO-FINANCEIRA

BALANÇO PATRIMONIAL – ATIVO – LPM TRANSPORTES LTDA.

A seguir, apresenta-se a evolução do **Ativo** com base nos Balancetes de Verificação do mês em análise, comparado aos períodos anteriores.

Descricao	31/03/2026	30/04/2026	AH	AV
ATIVO CIRCULANTE	**2.814.955**	**2.804.316**	**0%**	**26%**
DISPONIVEL	70	98	41%	0%
CREDITOS	2.729.670	2.729.670	0%	26%
DESPESAS A APROPRIAR	85.215	74.547	-13%	1%
ATIVO NÃO CIRCULANTE	**8.102.351**	**7.895.577**	**-3%**	**74%**
IMOBILIZADO	8.102.351	7.895.577	-3%	74%
ATIVO	**10.917.306**	**10.699.892**	**-2%**	**100%**

COMPOSIÇÃO DO ATIVO

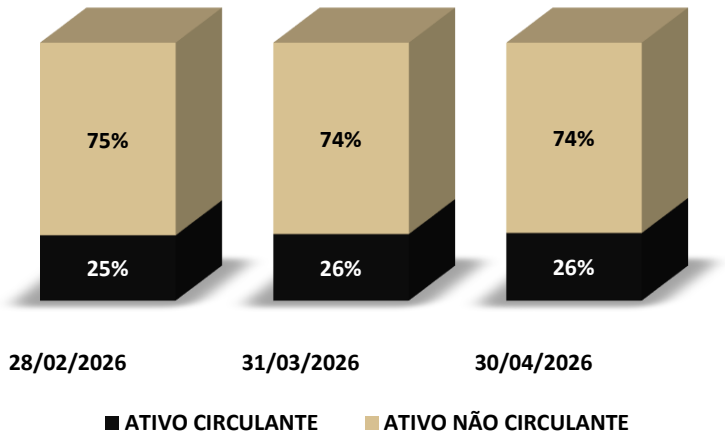

ATIVO CIRCULANTE

O **Ativo Circulante** registrou retração de **0,4%**, passando de **R$ 2.814 mil** em março/26 para **R$ 2.804 mil** em abril/26, representando **26% do total dos bens e direitos** no período.

Dentre as rubricas que compõem o grupo, observa-se incremento em:

•**Disponível**, que passou de **R$ 70** para **R$ 98** (**+41%**).

Por outro lado, observa-se redução em:

•**Despesas a Apropriar**, de **R$ 85 mil** para **R$ 74 mil** (**-13%**).

Os **Créditos** não registraram variação no período (**R$ 2.729 mil**).

ATIVO NÃO CIRCULANTE

O **Ativo Não Circulante** registrou redução de **3%**, passando de **R$ 8.102 mil** em março/26 para **R$ 7.895 mil** em abril/26, representando **74% do total** no período.

É composto integralmente pelo **Imobilizado** (**R$ 7.895 mil**), que registrou redução de **3%** no período. O **Realizável a Longo Prazo** não apresentou saldo nos períodos analisados.

9. ANÁLISE ECONÔMICO-FINANCEIRA

BALANÇO PATRIMONIAL – PASSIVO – LPM TRANSPORTES LTDA.

A seguir, apresenta-se a evolução do **Passivo** com base nos Balancetes de Verificação do mês em análise, comparado aos períodos anteriores.

Descricao	31/03/2026	30/04/2026	AH	AV
PASSIVO CIRCULANTE	**2.899.694**	**2.845.840**	**-2%**	**27%**
FINANCIAMENTOS A CURTO PRAZO	1.932.628	1.910.736	-1%	18%
FORNECEDORES	964.752	932.790	-3%	9%
ADIANTAMENTO DE CLIENTES	2.314	2.314	0%	0%
PASSIVO NÃO CIRCULANTE	**4.520.007**	**4.584.919**	**1%**	**43%**
FINANCIAMENTOS E EMPRESTIMOS LP	292.700	292.700	0%	3%
OBRIGAÇÕES TRIBUTARIAS LP	514.759	514.759	0%	5%
CONTA CORRENTE PARTES RELACIONADAS	3.530.115	3.644.027	3%	34%
ADIANTAMENTOS	182.434	133.434	-27%	1%
PATRIMONIO	**3.497.605**	**3.269.133**	**-7%**	**31%**
CAPITAL REALIZADO	25.050.000	25.050.000	0%	234%
LUCROS E PREJUIZOS ACUMULADOS	(20.532.532)	(20.532.532)	0%	-192%
RESULTADO DO PERÍODO	(1.019.863)	(1.248.335)	22%	-12%
PASSIVO	**10.917.306**	**10.699.892**	**-2%**	**100%**

COMPOSIÇÃO DO PASSIVO

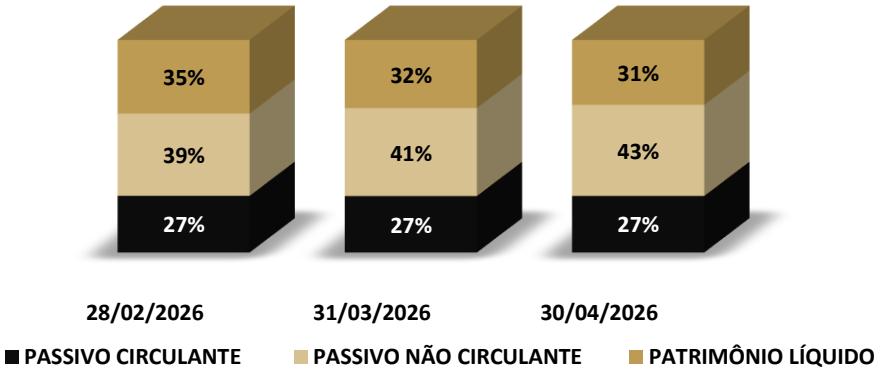

PASSIVO CIRCULANTE

O **Passivo Circulante** registrou redução de **2%**, passando de **R$ 2.899 mil** em março/26 para **R$ 2.845 mil** em abril/26, representando **27% do total**.

Dentre as rubricas que compõem o grupo, observa-se redução em:

•**Fornecedores**, que recuou de **R$ 964 mil** para **R$ 932 mil** (**-3%**); e
•**Financiamentos a Curto Prazo**, de **R$ 1.932 mil** para **R$ 1.910 mil** (**-1%**).

O **Adiantamento de Clientes** não registrou variação no período (**R$ 2 mil**).

PASSIVO NÃO CIRCULANTE

O **Passivo Não Circulante** registrou incremento de **1%**, passando de **R$ 4.520 mil** em março/26 para **R$ 4.584 mil** em abril/26, representando **43% do total**.

Dentre as rubricas que compõem o grupo, observa-se incremento em:

•**Conta Corrente Partes Relacionadas**, que passou de **R$ 3.530 mil** para **R$ 3.644 mil** (**+3%**).

Por outro lado, observa-se redução em:

•**Adiantamentos**, que recuou de **R$ 182 mil** para **R$ 133 mil** (**-27%**).

As rubricas **Financiamentos e Empréstimos LP** (**R$ 292 mil**) e **Obrigações Tributárias LP** (**R$ 514 mil**) não registraram variação no período.

9. ANÁLISE ECONÔMICO-FINANCEIRA

DEMONSTRATIVO DE RESULTADO – LPM TRANSPORTES LTDA.

A seguir, apresenta-se a composição do **Resultado Líquido Desacumulado do Período**, com base no Balancete de Verificação do mês em análise, comparado aos períodos anteriores.

DESCRIÇÃO	31/03/2026	30/04/2026	AH%
RECEITAS	-	-	-
(-) IMPOSTOS SOBRE VENDAS	-	-	-
MATERIAIS APLICADOS	-	-	-
DESPESAS GERAIS	(54.475)	(1.349)	-98%
DEPRECIACAO E AMORTIZACAO	(277.958)	(258.468)	-7%
DESPESAS TRIBUTARIAS	(11.007)	(10.635)	-3%
(-) DEPRECIACAO - ESTORNO FISCAL	55.592	51.694	-7%
RECEITAS FINANCEIRAS	-	-	-50%
DESPESAS FINANCEIRAS	(75.404)	(9.713)	-87%
OUTRAS RECEITAS	-	-	-
(=) RESULTADO LÍQUIDO DO EXERCÍCIO	**(363.253)**	**(228.472)**	**-37%**

DEMONSTRAÇÃO DE RESULTADO

A **LPM Transportes Ltda** não registrou **Receita Bruta** nos períodos analisados, tampouco **Custos**, resultando em **Resultado Bruto** nulo em todos os períodos.

As **Despesas Operacionais** totalizaram **R$ 218 mil** em abril/26, redução de **24%** em relação a março/26 (**R$ 287 mil**). Com isso, o **Resultado Antes do Resultado Financeiro** foi negativo em **R$ 218 mil** (**-24%**).

No **Resultado Financeiro**, apurou-se resultado negativo de **R$ 9 mil**, composto integralmente por **Despesas Financeiras** (**-87%** em relação a março/26), sem registro de Receitas Financeiras no período.

Como consequência, o **Resultado Líquido do Exercício** encerrou negativo em **R$ 228 mil** em abril/26, melhora de **37%** em relação a março/26 (**-R$ 363 mil**).

10. OUTRAS INFORMAÇÕES

STAY PERIOD

O ***stay period*** corresponde ao prazo legal de **180 dias** durante o qual permanecem **suspensas todas as ações e execuções** movidas contra a Recuperanda.

Data de início: 13/05/2025
Situação: vigente

CONSOLIDAÇÃO SUBSTANCIAL

As Recuperandas operam sob o regime de **consolidação substancial**, conforme determinado no processo de Recuperação Judicial.

HONORÁRIOS ADMINISTRAÇÃO JUDICIAL

Até a data da elaboração deste Relatório, os **honorários devidos à Administração Judicial estavam em dia.**

CONSULTA PROTESTOS

Foi realizada (em 19/06/2026) consulta ao **Banco Nacional de Dados de Protestos – CENPROT**, mantido pelos cartórios de protesto de títulos. **Foram identificados protestos ativos** em nome das Recuperandas do **Grupo Dalba,** conforme é apresentado a seguir.

DEVEDORA	CNPJ / CPF	TÍTULOS
DALBA ENGENHARIA E EMPREENDIMENTOS	03.222.465/0001-85	1225
DALBA HOLDING DE PARTICIPAÇÕES LTDA.	13.184.276/0001-19	-
LPM TRANSPORTES LTDA.	19.821.373/0001-51	1
PEDREIRA PÉROLA LTDA.	77.001.105/0005-13	5
SEVEN INFRA ENGENHARIA LTDA.	05.881.094/0001-79	131
TOTAL		**1.362**

Consulta realizada em: https://www.pesquisaprotesto.com.br/

10. OUTRAS INFORMAÇÕES

PONTOS DE ATENÇÃO

RMA MAIO.26 (COMPETÊNCIA MARÇO.25):

Segundo demonstrativos contábeis disponibilizados pelo Grupo Recuperando, não se verificou depreciação na rubrica do ativo imobilizado da Recuperanda Pedreira Pérola Ltda nos meses de fevereiro e março de 2026.

Diante da natureza de tal conta, e em estrita observância às diretrizes do CPC 27 (Ativo Imobilizado), os itens do ativo imobilizado corpóreo — tais como máquinas, equipamentos, veículos e instalações — que possuem vida útil definida devem ter sua depreciação contábil reconhecida sistematicamente no resultado de cada período.

RMA JUNHO.26 (COMPETÊNCIA ABRIL.26):

Verificou-se, nos demonstrativos de pessoal referentes ao mês de abril/26, redução de **264 colaboradores** no quadro funcional do Grupo Recuperando, passando de **916** em março/26 para **652** em abril/26.

Adicionalmente, identificou-se divergência entre o **Ativo** e o **Passivo** da Recuperanda **Seven** de **R$ 6,5 mil**.

Esta Administração Judicial realizará questionamentos por e-mail **aos representantes das Recuperandas.** Tão logo recebidas, as respostas serão analisadas por esta Equipe Técnica e as **considerações pertinentes apresentadas no próximo Relatório Mensal de Atividades.**

11. CONSIDERAÇÕES FINAIS

Isso posto, a Administração Judicial, em cumprimento ao artigo 22, inciso II, alínea *c*, da Lei 11.101/2005, apresenta o Relatório Mensal de Atividades de **GRUPO DALBA**.

No mais, informa que os Relatórios são disponibilizados no site www.cataliseaj.com.br e coloca-se à disposição para eventuais esclarecimentos.

Curitiba/PR, 31 de junho de 2026.

Júlio Alfredo de Almeida
OAB/RS 24.023

Janice Cainelli de Almeida
OAB/RS 22.257

Juliana Cainelli de Almeida
OAB/RS 97.853

Fábio Cainelli de Almeida
OAB/RS 106.886

Mauricio Andorffy de Souza
OAB/RS 109.590

Otávio Hardtke Boaventura
OAB/RS 124.849

Josiane Pereira Machado
CRC/RS 059.503/O

Alex Carlos Scheffer
CRA/RS 056.648/O

CATALISE
ADMINISTRAÇÃO JUDICIAL

|Rua Coronel Bordini, nº 360
|Bairro Auxiliadora
|Porto Alegre/RS

|aj@cataliseaj.com.br

|(51) 99835-9740