CATALISE
ADMINISTRAÇÃO JUDICIAL

RELATÓRIO MENSAL DE ATIVIDADES

RECUPERANDA:
GRUPO GOUVEA GOMES

INCIDENTE DE RELATÓRIOS MENSAIS DE ATIVIDADES
RECUPERAÇÃO JUDICIAL N. 0009377-03.2025.8.16.0194

COMPETÊNCIA: SETEMBRO DE 2025
APRESENTADO EM: NOVEMBRO DE 2025

CATALISE ADMINISTRAÇÃO JUDICIAL

SUMÁRIO

1. CRONOGRAMA PROCESSUAL 03

2. INFORMAÇÕES PRELIMINARES 05

COMPOSIÇÃO DAS EMPRESAS 06

ESTRUTURA FAMILIAR 07

QUADRO FUNCIONAL 08

COMPOSIÇÃO SOCIETÁRIA 06

3. VERIFICAÇÃO DAS ATIVIDADES 10

4. PASSIVO SUJEITO 12

5. ANÁLISE ECONÔMICO FINANCEIRA – CONSOLIDADO 14

CONSIDERAÇÕES INICIAIS 15

BALANÇO PATRIMONIAL 16

ANÁLISE DO RESULTADO 21

ÍNDICES DE LIQUIDEZ 22

COMPOSIÇÃO DO ENDIVIDAMENTO 23

6. ANÁLISE ECONÔMICO FINANCEIRA 24

7. ANÁLISE ECONÔMICO FINANCEIRA 28

8. ANÁLISE ECONÔMICO FINANCEIRA 32

9. CONSIDERAÇÕES FINAIS 34

1.

CRONOGRAMA PROCESSUAL

CRONOGRAMA PROCESSUAL

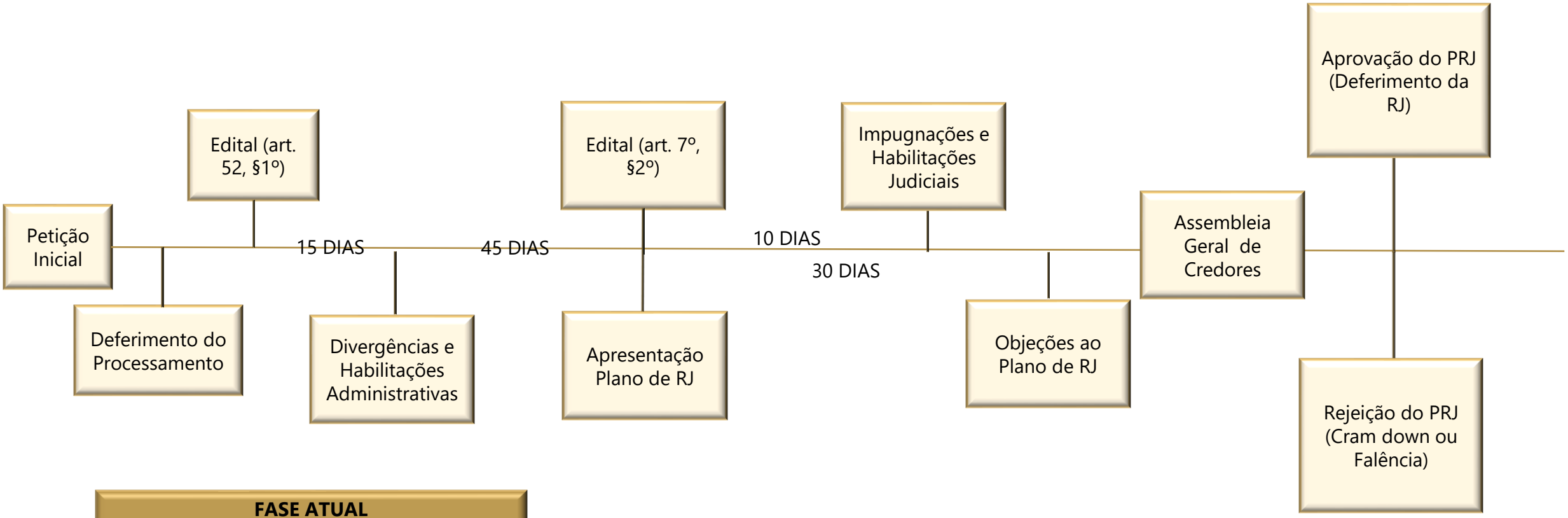

FASE ATUAL
Publicado o edital do art. 52, §1º da LRF.
Aberto prazo para apresentação de divergências administrativas.

2.

INFORMAÇÕES PRELIMINARES

INFORMAÇÕES DAS RECUPERANDAS

COMPOSIÇÃO DAS EMPRESAS

GOUVEA GOMES PARTICIPAÇÕES

PFV AGRONEGÓCIOS LTDA.

INFORMAÇÕES DAS REQUERENTES

ESTRUTURA FAMILIAR

FAMÍLIA GOUVEA GOMES

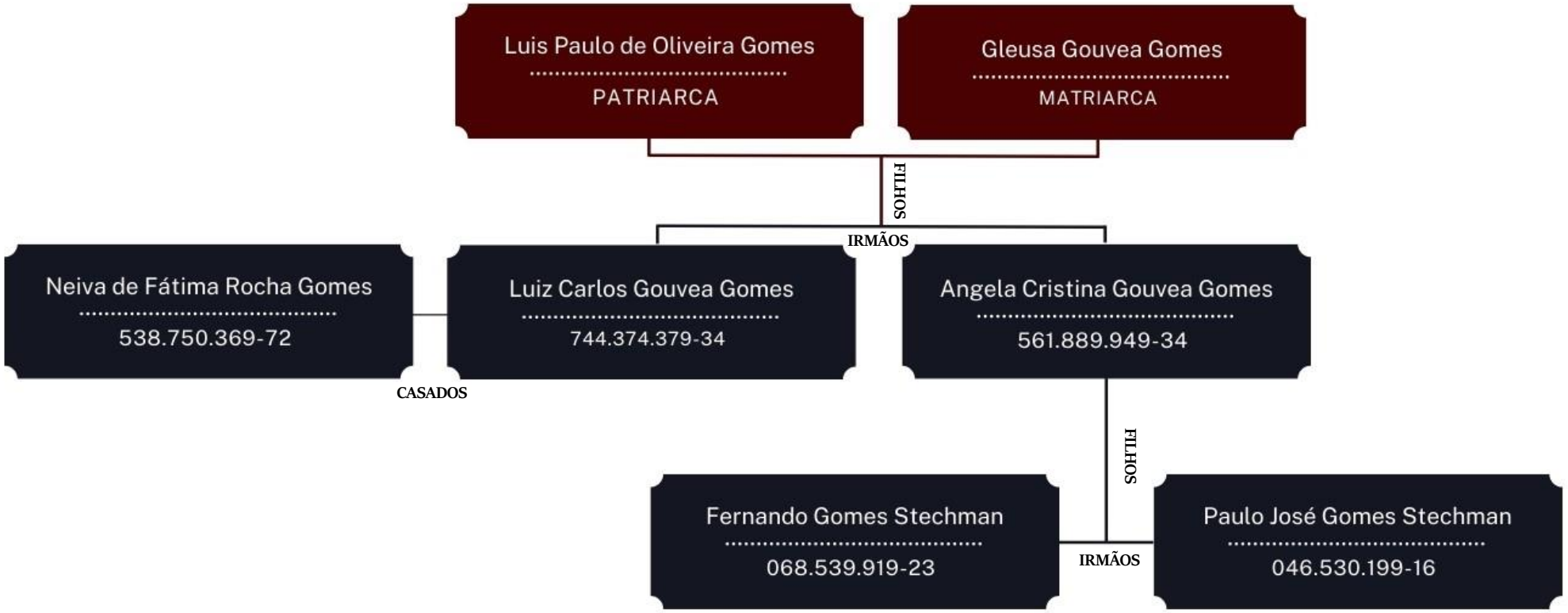

INFORMAÇÕES DAS REQUERENTES

QUADRO FUNCIONAL

A análise do quadro funcional do Grupo Gouvea Gomes revela uma estrutura composta por 15 colaboradores no total em setembro de 2025, conforme documentação apresentada.

A seguir, será detalhada a distribuição dos colaboradores por empregador, conforme informações constantes na relação de empregados apresentada. O quadro abaixo ilustra esta composição:

QUADRO FUNCIONAL		
EMPREGADOR	**QUANTIDADE**	**%**
PFV AGRONEGÓCIOS LTDA.	10	67%
LUIZ CARLOS GOUVEA GOMES	5	33%
TOTAL	**15**	**100%**

Ao examinar detalhadamente a distribuição dos colaboradores entre os empregados do Grupo, verifica-se que a PFV Agronegócios Ltda. concentra a maior parte da força de trabalho, com 10 colaboradores, representando 67% do total.

Por sua vez, a Recuperanda Luiz Carlos Gouvea Gomes conta com 5 colaboradores, correspondendo a 33%.

O gráfico a seguir ilustra a atual composição do quadro de colaboradores conforme os dados disponibilizados:

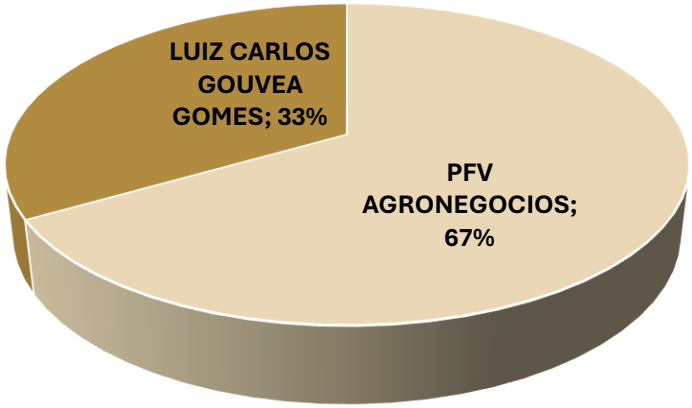

Quanto ao perfil dos colaboradores, a análise da distribuição por cargos evidencia uma estrutura heterogênea de funções dentro do Grupo. Observa-se que há predominância de operadores (20%), motoristas (20%) e empregados sem registros formais (20%), o que demonstra uma concentração significativa nessas três categorias.

Em seguida, destacam-se os gerentes, que representam 12% do total, seguidos por agrônomo, auxiliar de serviços gerais, empregado doméstico e autônomo, cada um correspondendo a 7% da equipe. Essa composição revela tanto a presença de funções estratégicas quanto de atividades operacionais, conforme se demonstra a seguir.

INFORMAÇÕES DAS REQUERENTES

QUADRO FUNCIONAL

PFV AGRONEGÓCIOS LTDA		
TIPO DE COLABORADOR	QUANTIDADE	%
AGRÔNOMO	1	10%
AUXILIAR DE SERVIÇOS GERAIS	1	10%
OPERADOR	3	30%
MOTORISTAS	3	30%
GERENTES	2	20%
TOTAL	**10**	**100%**

LUIZ CARLOS GOUVEA GOMES		
TIPO DE COLABORADOR	QUANTIDADE	%
AUTÔNOMO	1	20%
EMPREGADOS S/ REGISTROS	3	60%
EMPREGADO DOMÉSTICO	1	20%
TOTAL	**5**	**100%**

TOTAL DO GRUPO		
TIPO DE COLABORADOR	QUANTIDADE	%
AGRÔNOMO	1	7%
AUXILIAR DE SERVIÇOS GERAIS	1	7%
OPERADOR	3	20%
MOTORISTAS	3	20%
GERENTES	2	12%
EMPREGADOS S/ REGISTROS	3	20%
EMPREGADO DOMÉSTICO	1	7%
AUTÔNOMO	1	7%
TOTAL	**15**	**100%**

3.

VERIFICAÇÃO DAS ATIVIDADES

VERIFICAÇÃO DAS ATIVIDADES

No início de novembro do corrente ano, foi conduzida uma reunião presencial com as empresas do Grupo Recuperando, com o objetivo de levantar informações para a elaboração do Relatório Mensal de Atividades (RMA).

No que diz respeito ao quadro funcional da empresa, foi confirmado que ocorreram algumas alterações, como a demissão de um motorista. Ainda, foi informado sobre a necessidade de constratação de temporários para a Safra na fazenda do Pará.

Com relação ao faturamento do mês de outubro, não foi relevante, e para o próximo mês a expectativa se mantém baixa, embora a previsão é de que ocorra uma pequena receita em razão do gado que será enviado para frigorífico.

Adicionalmente, não foram reportados fatos relevantes na operação durante o último mês, mantendo-se o fluxo de atividades habitual. O início de janela de plantio foi bem aproveitada. Não houve falta de insumos, nem de combustível. A folha de pagamento e os impostos estão em dia.

Foi necessária a realização de contrato de mútuo na pessoa jurídica com um particular para levantamento de recursos, na ordem de R$ 100.000,00 para giro. Capital tomado em 31/10/2025.

Para comprovar as atividades da Recuperanda, foram realizados registros fotográficos e gravações audiovisuais nas instalações, evidenciando que a empresa está mantendo suas atividades, conforme comprovado abaixo.

Através do link https://youtu.be/HoysQdn-awA ou do *QRCODE* abaixo é possível visualizar todos os registros realizados, da operação da Recuperanda:

SCAN ME!

4.

PASSIVO SUJEITO

PASSIVO SUJEITO

A seguir apresenta-se o passivo sujeito à Recuperação Judicial, conforme **Edital do Artigo 52, §1º, da Lei n° 11.101/2005.**

CLASSE	NOME DO CREDOR	VALOR (R$)
CLASSE I		**R$ 45.520,48**
CLASSE I	Dionata Da Silva Fernan	R$ 11.000,00
CLASSE I	Ediane De Almeida	R$ 4.500,00
CLASSE I	Kaime Marins Tomkiel	R$ 4.692,97
CLASSE I	Marcia Miss	R$ 18.216,00
CLASSE I	Paulo Weber	R$ 7.111,51
CLASSE II		**R$ 30.812.914,65**
CLASSE II	Banco do Brasil	R$ 15.795.695,30
CLASSE II	Caixa Econômica Federal	R$ 3.385.961,90
CLASSE II	DLL	R$ 2.566.400,74
CLASSE II	Sicoob	R$ 670.542,26
CLASSE II	Sicredi	R$ 8.394.314,45
CLASSE III		**R$ 4.986.903,68**
CLASSE III	Banco do Brasil	R$ 72.082,20
CLASSE III	Bradesco	R$ 478.100,41
CLASSE III	Caixa Econômica Federal	R$ 1.605.444,22
CLASSE III	Sicredi	R$ 2.831.276,85
	TOTAL PASSIVO SUJEITO	**R$ 35.845.338,81**

O passivo concursal da Recuperanda é composto por **14 credores**, sendo **5 credores na CLASSE I pessoas físicas; e 5 credores na CLASSE II; e 4 credores na CLASSE III, sendo todos instituições bancárias.**

CLASSE	VALOR (R$)	%	QUANTIDADE	%
CLASSE I	R$ 45.520,48	0%	5	36%
CLASSE II	R$ 30.812.914,65	86%	5	36%
CLASSE III	R$ 4.986.903,68	14%	4	29%
CLASSE IV	R$ 0,00	0%	-	0%
TOTAL	**R$ 35.845.338,81**	**100%**	**14**	**100%**

5.

ANÁLISE ECONÔMICO-FINANCEIRA GRUPO GOUVÊA GOMES

ANÁLISE ECONÔMICO-FINANCEIRA

CONSIDERAÇÕES INICIAIS

As informações apresentadas a seguir referem-se à **situação econômico-financeira das Recuperandas no mês de julho, agosto e setembro de 2025**, elaborada a partir dos balancetes contábeis encaminhados à Administração Judicial, referente às Recuperandas **Grupo Gouvêa Gomes (abrangendo as empresas, Gouvea Gomes Participação e Administração de Bens Ltda e a Recuperanda PFV Agronegócio Ltda) de maneira combinada .**

A análise contempla a **evolução dos balanços patrimoniais** e das **demonstrações de resultados**, com comparativo em relação aos dois meses imediatamente anteriores. Os valores são apresentados em reais (R$), salvo mencionado.

Cumpre inferir que os demonstrativos analisados não foram submetidos a auditoria independente, motivo pelo qual não é possível assegurar integralmente a exatidão, integridade ou completude das informações prestadas pelas Recuperandas.

ANÁLISE ECONÔMICO-FINANCEIRA

BALANÇO PATRIMONIAL COMBINADO

Tecidas as considerações inicias, passa-se à análise do Balanço Patrimonial. Esse demonstrativo apresenta a situação econômica e financeira das Recuperandas em uma data específica (último dia de cada mês), permitindo identificar seus ativos (bens e direitos), passivos (obrigações) e patrimônio líquido em uma determinada data.

	jul/25	ago/25	AH	set/25	AH
ATIVO CIRCULANTE	**17.453.139**	**17.830.627**	**2%**	**17.817.641**	**0%**
DISPONÍVEL	354.276	185.466	-48%	(88.165)	-148%
DUPLICATAS A RECEBER	1.199.258	1.625.257	36%	193.550	-88%
ADIANTAMENTOS	15.200	100.868	564%	270.138	168%
IMPOSTOS A RECUPERAR	2.076.870	2.076.870	0%	2.076.870	0%
ESTOQUES	2.949.714	2.984.345	1%	4.511.752	51%
DESPESAS A DIFERIR	1.662.569	1.662.569	0%	1.662.569	0%
EMPRÉSTIMOS A TERCEIROS	8.895.252	8.895.252	0%	8.890.927	0%
ESTOQUE DE IMOVEL RURAL	300.000	300.000	0%	300.000	0%
ATIVO NÃO CIRCULANTE	**8.790.616**	**8.791.136**	**0%**	**9.328.324**	**6%**
IMOBILIZADO	8.790.616	8.791.136	0%	9.328.324	6%
TOTAL ATIVO	**26.243.755**	**26.621.764**	**1%**	**27.145.965**	**2%**

-

	jul/25	ago/25	AH	set/25	AH
PASSIVO CIRCULANTE	**35.348.075**	**35.574.016**	**1%**	**35.741.198**	**0%**
FORNECEDORES	8.295.894	8.525.614	3%	8.724.424	2%
EMPRÉSTIMOS E FINANCIAMENTOS	11.200.726	11.200.726	0%	11.200.726	0%
OBRIGAÇÕES TRIBUTÁRIAS	0	0	0%	0	0%
OBRIGAÇÕES SOCIAIS	11.486	18.412	60%	7.992	-57%
SALARIOS E ORDENADOS	229.989	219.285	-5%	202.401	-8%
EMPRÉSTIMOS COM TERCEIROS - CP	7.306.026	7.306.026	0%	7.301.701	0%
PROVISAO PREJUIZO EM PARTICIAÇÃO SOCIETARIA	8.303.953	8.303.953	0%	8.303.953	0%
PASSIVO NÃO CIRCULANTE	**10.334.502**	**10.334.502**	**0%**	**10.331.842**	**0%**
ADTO P/FUTURO AUMENTO CAPITAL	866.667	866.667	0%	866.667	0%
RECEITA DIFERIDA	1.584.252	1.584.252	0%	1.584.252	0%
EMPRÉSTIMO COM TERCEIROS - LP	7.883.583	7.883.583	0%	7.880.924	0%
PATRIMÔNIO LÍQUIDO	**(19.438.823)**	**(19.286.754)**	**-1%**	**(18.927.075)**	**-2%**
CAPITAL SOCIAL	350.000	350.000	0%	350.000	0%
LUCROS OU PREJUÍZOS ACUMULADOS	(8.691.357)	(8.691.357)	0%	(8.691.357)	0%
RESULTADO DO EXERCÍCIO	(11.097.466)	(10.945.398)	-1%	(10.585.718)	-3%
TOTAL PASSIVO + PL	**26.243.755**	**26.621.764**	**1%**	**27.145.965**	**-1%**

Em setembro de 2025, o total de **bens e direitos (ativos)** das Recuperandas perfaz a monta de **R$ 17,8 milhões**. Outrossim, as **obrigações (passivos) de curto e longo prazo** superam o total de **R$ 35,7 milhões**. Por consequência, o **patrimônio líquido** apresenta-se **negativo em R$ 18,9 milhões**, evidenciando **situação de passivo a descoberto**, em que o valor das dívidas supera o conjunto dos bens e direitos registrados.

ANÁLISE ECONÔMICO-FINANCEIRA

BALANÇO PATRIMONIAL COMBINADO

No período analisado, o **total de ativos** das Recuperandas manteve-se estável em **R$ 27,1 milhões**, sem variações significativas entre julho, agosto e setembro de 2025. O **ativo circulante** permaneceu em **R$ 17,8 milhões**, representando **66% do ativo total**, enquanto o **ativo não circulante** corresponde a **R$ 9,3 milhões (34% do total).**

Essa composição evidencia uma estrutura concentrada em ativos de longo prazo, especialmente no **imobilizado**, que representa cerca de 34% do total dos ativos.

COMPOSIÇÃO DO ATIVO

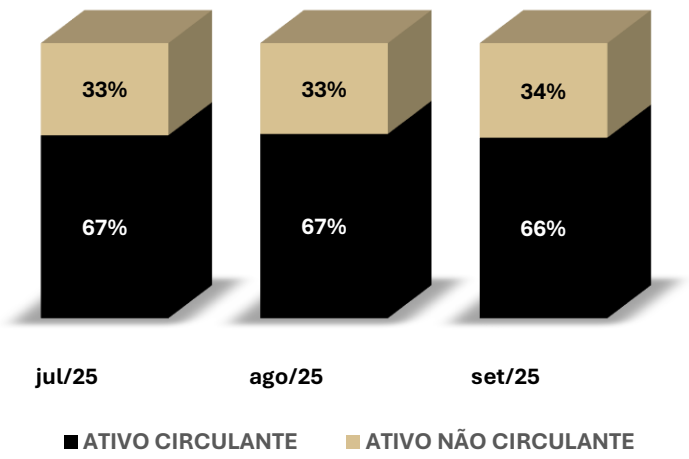

PRINCIPAIS RUBRICAS DO ATIVO

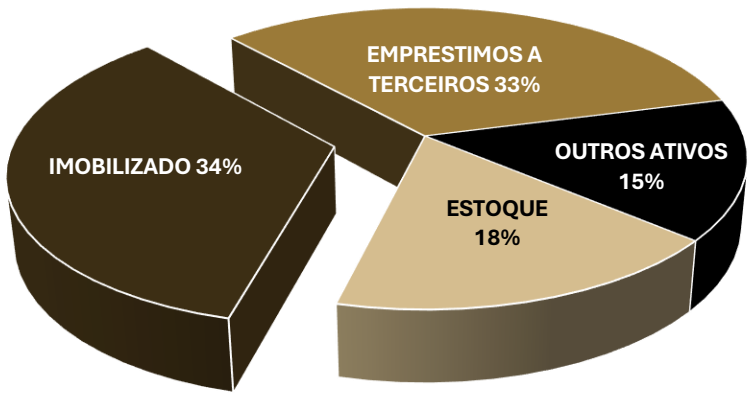

ANÁLISE ECONÔMICO-FINANCEIRA

BALANÇO PATRIMONIAL COMBINADO

No que diz respeito ao **Imobilizado**, sua composição é essencialmente formada por **terrenos, edificações e máquinas agrícolas**, refletindo a natureza operacional das Recuperandas, voltada à atividade rural. A seguir apresenta-se a o mapa detalhado do **imobilizado**, com a composição e os respectivos saldos contábeis em setembro de25.

Grupo / Discriminação	Custo Aquisição	Depreciação Acumulada	Valor Líquido	%
IMOBILIZADO			**9.099.657**	**100%**
CONSTRUÇÃO EM ANDAMENTO	15.470	-	15.470	0,2%
MAQUINAS E EQUIPAMENTOS	9.330.058	(228.667)	9.101.391	100,0%
ATIVO PERMANENTE	(228.667)	-	(228.667)	-2,5%
BENFEITORIAS FZDA STO EXPEDITO	75.603	-	75.603	0,8%
CAMINHOES	60.000	-	60.000	0,7%
CARRETAS AGRICOLAS	7.000	-	7.000	0,1%
TRATORES E RODAS	61.900	-	61.900	0,7%
ARADOS GRADES E PLAINAS	2.000	-	2.000	0,0%
COMPUTADORES E PERIFERICOS	3.860	-	3.860	0,0%
MOVEIS DE ESCRITORIO	1.100	-	1.100	0,0%
TOTAL DO IMOBILIZADO	**9.328.324**	**(228.667)**	**9.099.657**	**100%**

Destaca-se que os **"Máquinas e Equipamentos**" correspondem **99%** da totalidade do valor líquido da rubrica, enquanto as demais rubricas apresentam **valores residuais menos expressivos reconhecidos até setembro**.

Ressalta-se, ainda, que nos três meses em análise os saldos de imobilizado permaneceram praticamente inalterados, apresentando variação apenas na competência setembro de 2025, de maneira a registrar um aumento de 6% indicando que a Recuperanda realizou **aquisição de imobilizado e não tem efetuado o registro periódico da depreciação de seus ativos imobilizados.**

Por fim, os **estoques de produtos agrícolas** apresentaram saldo de **R$ 4,5 milhões em setembro de 2025**, uma variação de 51% de aumento em relação aos demais meses analisados. Esse aumento é representado pela elevação do estoque registrado na empresa PFV Agronegócios Ltda.

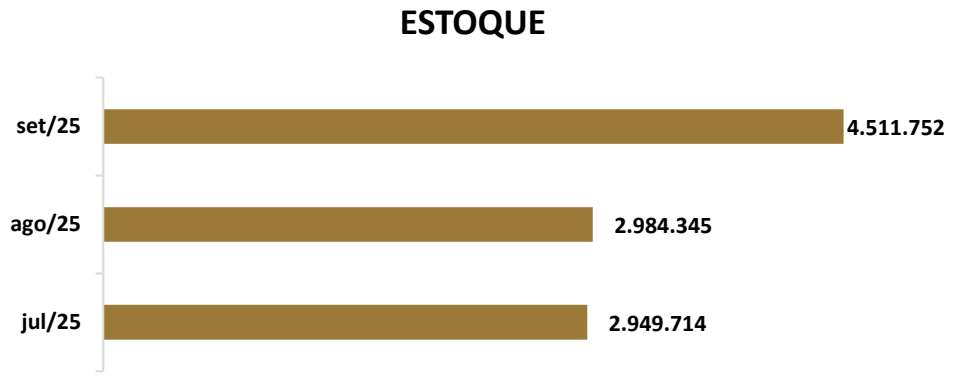

ANÁLISE ECONÔMICO-FINANCEIRA

BALANÇO PATRIMONIAL COMBINADO

A composição do **passivo** em setembro de 2025 reflete a distribuição entre dívidas de curto e longo prazo e o patrimônio líquido das Recuperandas. O gráfico a seguir ilustra essa estrutura, permitindo observar a **representatividade de cada grupo no total de obrigações e recursos próprios.**

O **passivo de curto e longo prazo** das Recuperandas é composto, predominantemente, por **empréstimos a terceiros** e por **imobilizado.** A concentração do passivo em **empréstimos a terceiros.**

COMPOSIÇÃO DO PASSIVO

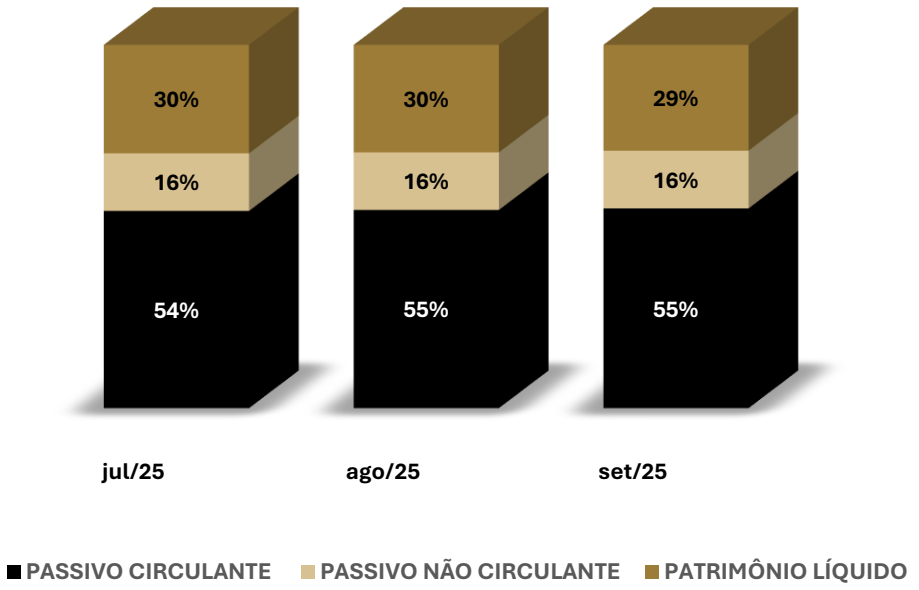

PRINCIPAIS RUBRICAS DO ATIVO

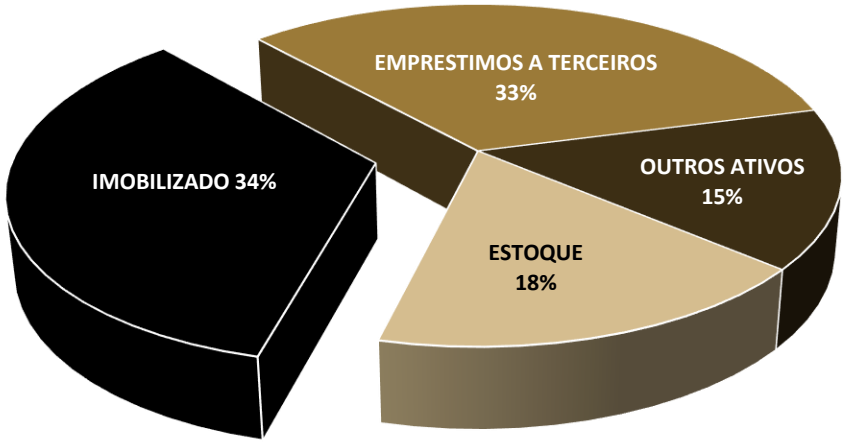

ANÁLISE ECONÔMICO-FINANCEIRA

BALANÇO PATRIMONIAL COMBINADO

Os saldos de **empréstimos e financiamentos** somaram **R$ 8,89 milhões** em setembro de 2025, sendo **R$ 7,3 milhões** classificados no curto prazo e **R$ 7,8 milhões** no longo prazo. Os valores não apresentaram variações no trimestre analisado (julho a setembro de 2025).

As Recuperandas durante o período de analise (julho a setembro de 2025) mantiveram estabilidade em seus saldos de endividamento, **não apresentando variações significativas no período analisado**.

Observa-se que os valores registrados em **empréstimos de curto e longo prazo** são compostos, majoritariamente, por **obrigações junto a instituições financeiras**, destacando-se:

- **Sicredi:** R$ 2,7 milhões;
- **Banco de Lage Landen:** R$ 2,1 milhões;
- **Caixa Econômica Federal (CEF):** R$ 6,3 milhões.

Os demais valores que integram o passivo estão relacionados a obrigações financeiras com terceiros, abrangendo empréstimos com partes relacionadas e adiantamentos para futura compra junto a fornecedores, estes últimos configurando passivos operacionais decorrentes da atividade empresarial.

Além, o saldo do patrimônio líquido é composto, essencialmente, pelas contas de capital social e resultados acumulados, sendo que, neste último grupo, concentram-se os efeitos dos prejuízos apurados em exercícios anteriores e no período em análise.

Em setembro de 2025, verifica-se a ocorrência de **passivo a descoberto**, dado que o patrimônio líquido apresentou saldo negativo de **R$ 18,9 milhões**. Essa condição indica que o total de obrigações das Recuperandas supera o montante de seus ativos, indicando insuficiência de recursos próprios para cobertura das dívidas existentes.

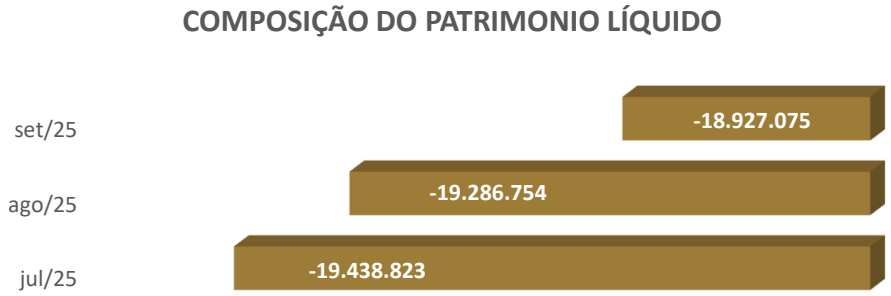

ANÁLISE ECONÔMICO-FINANCEIRA

ANÁLISE DO RESULTADO COMBINADO

A seguir, apresenta-se a **Demonstração de Resultado do Exercício** das Recuperandas, com **saldos acumulados**.

	jul/25	ago/25	AH	set/25	AH
RECEITA BRUTA	**7.698.017**	**8.348.058**	**8%**	**9.080.754**	**9%**
(-) DEDUÇÕES DA RECEITA BRUTA	(1.252.798)	(1.252.798)	0%	(1.252.798)	0%
(-) Devoluções de Vendas	(1.132.440)	(1.132.440)	0%	(1.132.440)	0%
(-) Pis e Cofins s/ faturamento	(118.608)	(118.608)	0%	(118.608)	0%
(-) ICMS s/ vendas	(1.750)	(1.750)	0%	(1.750)	0%
(=) RECEITA LÍQUIDA	**6.445.218**	**7.095.260**	**10%**	**7.827.956**	**10%**
(-) CUSTOS	(5.100.105)	(5.100.105)	0%	(5.101.748)	0%
(=) RESULTADO OPERACIONAL LÍDUIDO	**1.345.114**	**1.995.155**	**48%**	**2.726.208**	**37%**
(-) DESPESAS OPERACIONAIS	(2.293.015)	(2.790.988)	22%	(3.162.361)	13%
(-) DESPESAS GERAIS	(1.769.117)	(2.188.155)	24%	(2.451.181)	12%
(-) DESPESAS COM PESSOAL	(453.542)	(532.447)	17%	(639.376)	20%
(-) OUTRAS DESPESAS OPERACIONAIS	(70.356)	(70.386)	0%	(71.805)	2%
(=) RESULTADO ANTES DO IR E CSLL	**(947.901)**	**(795.833)**	**-16%**	**(436.153)**	**-45%**
(-) IR e CSLL	-	-	-	-	-
(=) RESULTADO LÍQUIDO DO EXERCÍCIO	**(947.901)**	**(795.833)**	**-16%**	**(436.153)**	**-45%**

O resultado do exercício manteve-se negativo ao longo do trimestre, com prejuízo de **R$ 436 mil em setembro de 2025**, representando uma redução do prejuízo de 45% em relação ao mês anterior. Cumpre destacar que as Recuperandas de maneira combinada obtiveram um aumento em suas receitas operacionais no período de aproximadamente 9%, de modo que o desempenho decorre deste crescimento.

RESULTADO LÍQUIDO DO EXERCÍCIO

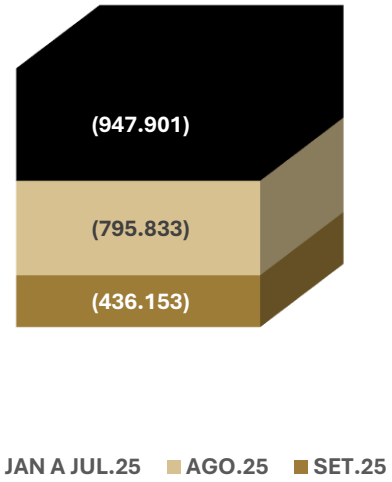

Outrossim, as **despesas operacionais** totalizaram **R$ 3,1 milhões** em setembro de 2025, um crescimento de 13% frente a agosto de 2025. Nesse grupo, destacam-se as **despesas com pessoal**, no valor de **R$ 639 mil**, e as **despesas gerais**, de **R$ 2,4 milhões** e as **outras despesas operacionais** no valor de **R$ 71 mil**, que juntas correspondem à totalidade dos gastos registrados.

ANÁLISE ECONÔMICO-FINANCEIRA

ÍNDICES DE LIQUIDEZ COMBINADO

Os índices de liquidez demonstram a **capacidade das Recuperandas de honrar suas obrigações.** Em outras palavras, demonstram se os recursos disponíveis e realizáveis são suficientes para pagar as dívidas no curto e no longo prazo.

A seguir serão demonstrados os índices de liquidez da Recuperanda dos últimos três meses analisados.

ÍNDICES	jul/25	ago/25	set/25
LIQUIDEZ GERAL	0,57	0,58	0,59
LIQUIDEZ IMEDIATA	0,01	0,01	- 0,00
LIQUIDEZ SECA	0,36	0,37	0,33
LIQUIDEZ CORRENTE	0,49	0,50	0,50

- **Liquidez Geral** apresentou leve evolução, passando de **0,57 em julho para 0,59 em setembro**, o que indica uma ligeira melhora na relação entre o ativo realizável total e o passivo exigível total.

- **Liquidez Corrente** manteve-se praticamente estável, variando de **0,49 em julho para 0,50 em setembro**, o que demonstra baixo poder de solvência de curto prazo. Ou seja, para cada R$ 1,00 de dívida de curto prazo, a empresa dispõe de apenas R$ 0,50 em ativos circulantes. Essa relação reforça a dependência da empresa.

- **Liquidez Seca** apresentou redução de **0,36 em julho de 2025 para 0,33 em setembro de 2025** no mesmo período, refletindo uma menor capacidade imediata de quitar obrigações sem considerar estoques. Tal comportamento pode estar atrelado ao aumento de passivos de curto prazo ou à redução de disponibilidades financeiras.

- Por fim, a **Liquidez Imediata** manteve-se próxima de zero durante todo o trimestre (0,01 em julho e agosto, caindo para 0,00 em setembro de 2025), evidenciando **baixíssima disponibilidade de caixa e equivalentes de caixa** frente às obrigações de curto prazo. Esse cenário indica **insuficiência de recursos líquidos imediatos** para cobertura de compromissos breves.

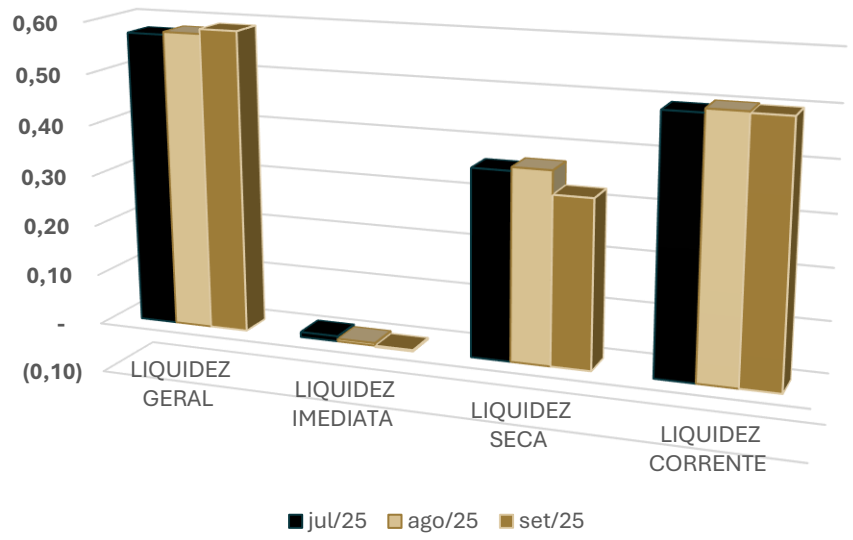

ANÁLISE ECONÔMICO-FINANCEIRA

COMPOSIÇÃO DO ENDIVIDAMENTO

A seguir será demonstrado o grau de endividamento da Recuperanda dos últimos três meses analisados.

DESCRIÇÃO	jul/25	ago/25	set/25
ENDIVIDAMENTO A CURTO PRAZO	77%	77%	78%
ENDIVIDAMENTO A LONGO PRAZO	23%	23%	22%

- **Endividamento a Curto Prazo:** refere-se às obrigações que vencem até o fim do exercício social seguinte, isto é, registradas no passivo circulante.

- **Endividamento a Longo Prazo:** refere-se às obrigações que vencem após o fim do exercício social seguinte, isto é, registradas no passivo não circulante.

O **endividamento de curto prazo** representou **77% em julho e agosto de 2025**, atingindo **78% em setembro de 2025**, o que evidencia uma alta concentração de dívidas com vencimento em até 12 meses.

Em contrapartida, o **endividamento de longo prazo** apresentou redução, passando de **23% para 22%** no mesmo período. Essa queda indica declínio na proporção de dívidas com vencimentos futuros, o que, embora diminua o passivo total de longo prazo, aumenta a exposição ao risco de curto prazo.

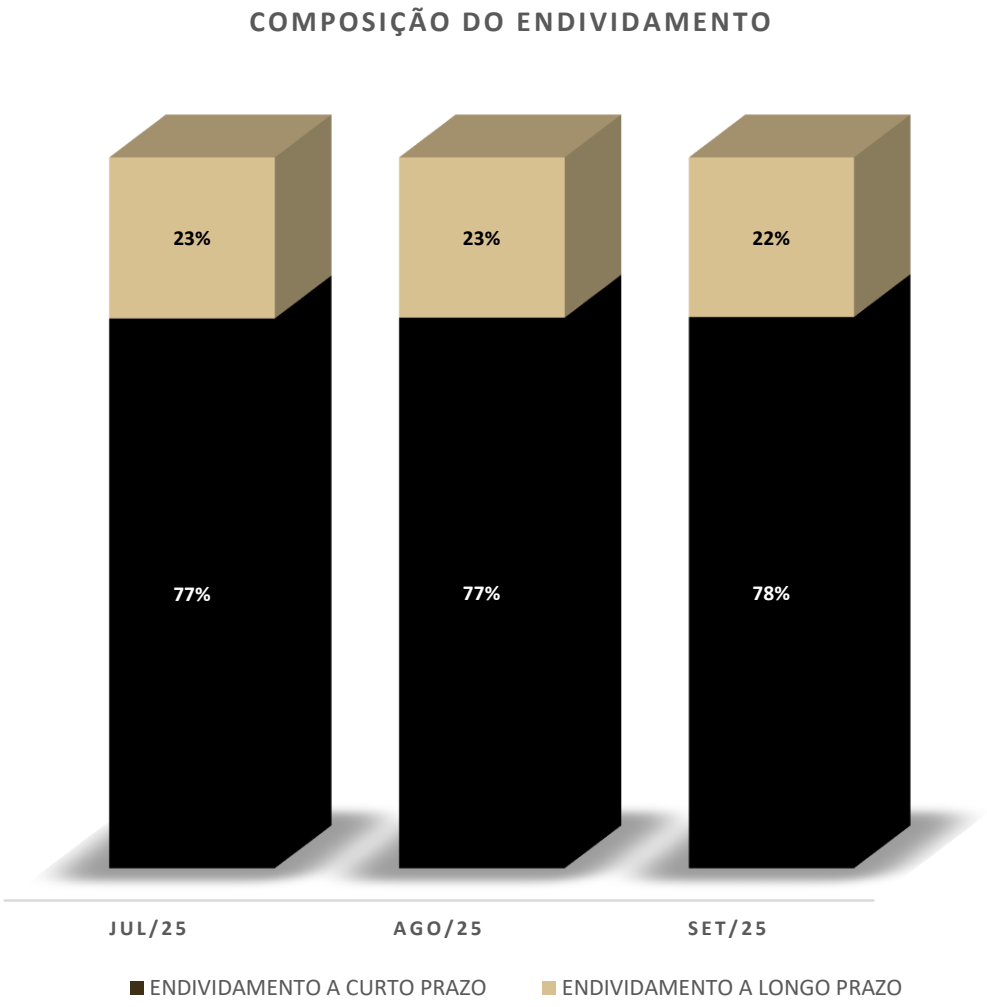

6.

ANÁLISE ECONÔMICO-FINANCEIRA PFV AGRONEGÓCIO LTDA

ANÁLISE ECONÔMICO-FINANCEIRA

PFV AGRONEGÓCIO LTDA - ATIVO

São apresentadas as analises contábeis da recuperanda **PFV AGRONEGÓCIO LTDA.,** o Ativo, com analise dos grupos do Circulante e do Não Circulante, bem como o Patrimonio Líquido junto ao Passivo, e Demonstração de Resultado:

	jul/25	ago/25	AH	set/25	AH
ATIVO CIRCULANTE	**8.257.884**	**8.635.373**	**5%**	**8.626.712**	**0%**
DISPONÍVEL	354.273	185.463	-48%	(88.168)	-148%
DUPLICATAS A RECEBER	1.199.258	1.625.257	36%	193.550	-88%
ADIANTAMENTOS	15.200	100.868	564%	270.138	168%
IMPOSTOS A RECUPERAR	2.076.870	2.076.870	0%	2.076.870	0%
ESTOQUES	2.949.714	2.984.345	1%	4.511.752	51%
DESPESAS A DIFERIR	1.662.569	1.662.569	0%	1.662.569	0%
ATIVO NÃO CIRCULANTE	**8.579.153**	**8.579.673**	**0%**	**9.116.861**	**6%**
IMOBILIZADO	8.579.153	8.579.673	0%	9.116.861	6%
TOTAL ATIVO	**16.837.037**	**17.215.046**	**2%**	**17.743.573**	**3%**

O **ativo circulante** apresentou crescimento moderado, passando de **R$ 8,25 milhões para R$ 8,62 milhões**, variação positiva de **5% em julho e estabilidade em setembro de 2025**.

- **Disponível (caixa e equivalentes)** apresentou queda expressiva de 48% em agosto e se tornou negativo em setembro (-R$ 88 mil), demonstrando insuficiência de recursos imediatos no fluxo de caixa.
- **Duplicatas a Receber** tiveram forte elevação de 36% em agosto, seguida de redução acentuada de 88% em setembro de 2025.
- **Estoques** cresceram de R$ 2,9 milhões para R$ 4,5 milhões (alta de 51%).
- **Adiantamentos** aumentaram de R$ 15 mil para R$ 270 mil.

Esses movimentos refletem volatilidade na liquidez de curto prazo, com maior imobilização de recursos em estoques e adiantamentos e redução drástica da disponibilidade imediata.

O **ativo não circulante**, integralmente composto por **imobilizado**, apresentou crescimento de **6% no trimestre**, totalizando **R$ 9,1 milhões em setembro de 2025**.

ANÁLISE ECONÔMICO-FINANCEIRA

PFV AGRONEGÓCIO - PASSIVO

A recuperanda **PFV AGRONEGÓCIO LTDA.,** se manteve estável. O Passivo não apresentou nenhuma mudança significativa durante o período correspondente desta analise (julho, agosto e setembro de 2025).

	jul/25	ago/25	AH	set/25	AH
PASSIVO CIRCULANTE	**27.044.122**	**27.270.063**	**1%**	**27.437.244**	**1%**
FORNECEDORES	8.295.894	8.525.614	3%	8.724.424	2%
EMPRÉSTIMOS E FINANCIAMENTOS	11.200.726	11.200.726	0%	11.200.726	0%
OBRIGAÇÕES SOCIAIS	11.486	18.412	60%	7.992	-57%
SALARIOS E ORDENADOS	229.989	219.285	-5%	202.401	-8%
EMPRÉSTIMOS COM TERCEIROS - CP	7.306.026	7.306.026	0%	7.301.701	0%
PASSIVO NÃO CIRCULANTE	**1.584.252**	**1.584.252**	**0%**	**1.584.252**	**0%**
RECEITA DIFERIDA	1.584.252	1.584.252	0%	1.584.252	0%
PATRIMÔNIO LÍQUIDO	**(11.791.337)**	**(11.639.269)**	**-1%**	**(11.277.924)**	**-3%**
CAPITAL SOCIAL	50.000	50.000	0%	50.000	0%
LUCROS OU PREJUÍZOS ACUMULADOS	(8.894.979)	(8.894.979)	0%	(8.894.979)	0%
RESULTADO DO EXERCÍCIO	(2.946.358)	(2.794.290)	-5%	(2.432.944)	-13%
TOTAL PASSIVO + PL	**16.837.037**	**17.215.046**	**2%**	**17.743.573**	**-2%**

O **passivo circulante** manteve-se elevado, com variação de **1% no período**, encerrando setembro em **R$ 27,4 milhões**, correspondendo a quase o triplo do ativo circulante, o que evidencia **alto grau de endividamento de curto prazo**.

Dentro dessa composição:

- **Fornecedores** cresceram de R$ 8,3 milhões para R$ 8,7 milhões, sinalizando manutenção de compromissos operacionais e provável alongamento de prazos de pagamento.
- **Empréstimos e financiamentos** permaneceram estáveis em **R$ 11,2 milhões**, reforçando a dependência de capital bancário.
- **Salários e encargos sociais** demonstraram comportamento decrescente, o que pode estar ligado à uma possível redução temporária de quadro funcional ou postergação de pagamentos.

O **passivo de longo prazo** manteve-se **inalterado em R$ 1,58 milhão**, composto essencialmente por **receitas diferidas com variação nula,** não gerando reflexo no resultado do período.

ANÁLISE ECONÔMICO-FINANCEIRA

PFV AGRONEGÓCIO - ANÁLISE DO RESULTADO

Ao realizar a analise do resultado do período de **setembro de 2025**, é possível visualizar que a Recuperanda **PFV AGRONEGÓCIO LTDA**, mostrou crescimento de resultado.

	jul/25	ago/25	AH	set/25	AH
RECEITA BRUTA	**7.698.017**	**8.348.058**	**8%**	**9.080.754**	**9%**
(-) DEDUÇÕES DA RECEITA BRUTA	(1.252.798)	(1.252.798)	0%	(1.252.798)	0%
(-) Devoluções de Vendas	(1.132.440)	(1.132.440)	0%	(1.132.440)	0%
(-) Pis e Cofins s/ faturamento	(118.608)	(118.608)	0%	(118.608)	0%
(-) ICMS s/ vendas	(1.750)	(1.750)	0%	(1.750)	0%
(=) RECEITA LÍQUIDA	**6.445.218**	**7.095.260**	**10%**	**7.827.956**	**10%**
(-) CUSTOS	(5.100.105)	(5.100.105)	0%	(5.101.748)	0%
(=) RESULTADO OPERACIONAL LÍDUIDO	**1.345.114**	**1.995.155**	**48%**	**2.726.208**	**37%**
(-) DESPESAS OPERACIONAIS	(2.291.472)	(2.789.445)	22%	(3.159.152)	13%
(-) DESPESAS GERAIS	(1.767.574)	(2.186.611)	24%	(2.447.972)	12%
(-) DESPESAS COM PESSOAL	(453.542)	(532.447)	17%	(639.376)	20%
(-) OUTRAS DESPESAS OPERACIONAIS	(70.356)	(70.386)	0%	(71.805)	2%
(=) RESULTADO ANTES DO IR E CSLL	**(946.358)**	**(794.290)**	**-16%**	**(432.944)**	**-45%**
(-) IR e CSLL	-	-	-	-	-
(=) RESULTADO LÍQUIDO DO EXERCÍCIO	**(946.358)**	**(794.290)**	**-16%**	**(432.944)**	**-45%**

Ao analisar o desempenho econômico-financeiro da empresa no período de julho a setembro de 2025, observa-se **crescimento na Receita Bruta**, que evoluiu de **R$ 7.698.017 em julho para R$ 9.080.754 em setembro de 2025**, representando um **aumento acumulado de aproximadamente 18%** no trimestre.

Esse resultado demonstra avanço nas vendas e incremento operacional, ainda que as deduções da receita bruta tenham se mantido estáveis em torno de R$ 1,25 milhão mensais.

- A **Receita Líquida** acompanhou o crescimento da Receita Bruta, passando de R$ 6.445.218 em julho para R$ 7.827.956 em setembro de 2025, evidenciando um **incremento de 21%**. Esse incremento demonstra melhora nos proporcional aos custos diretos registrados no período, que permaneceram praticamente inalterados (R$ 5,1 milhões).

- O **Resultado Operacional Líquido** apresentou variação positiva expressiva: **R$ 1.345.114 em julho**, **R$ 1.995.155 em agosto** e **R$ 2.726.208 em setembro de 2025**, correspondendo a **crescimento de 103% no trimestre**.

- Quanto ao **Resultado Antes do IR e CSLL** o mesmo ainda se manteve negativo, porém com uma melhora no resultado negativo apresentado pela Recuperanda nos períodos anteriores. O resultado passou de **R$ (946.358) em julho** para **R$ (432.944) em setembro de 2025**, representando uma **redução de 54% neste prejuízo**.

7.

ANÁLISE ECONÔMICO-FINANCEIRA GOUVÊA GOMES PART. E ADM. DE BENS LTDA

ANÁLISE ECONÔMICO-FINANCEIRA

GOUVÊA GOMES PART. E ADM. DE BENS LTDA - ATIVO

São apresentadas as analises contábeis da recuperanda **GOUVÊA GOMES PART. E ADM. DE BENS LTDA.,** o Ativo, com analise dos grupos do Circulante e do Não Circulante, bem como o Patrimonio Líquido junto ao Passivo, e Demonstração de Resultado:

	jul/25	ago/25	AH	set/25	AH
ATIVO CIRCULANTE	**9.195.255**	**9.195.255**	**0%**	**9.190.929**	**0%**
DISPONÍVEL	3	3	0%	3	0%
EMPRÉSTIMOS A TERCEIROS	8.895.252	8.895.252	0%	8.890.927	0%
ESTOQUE DE IMOVEL RURAL	300.000	300.000	0%	300.000	0%
ATIVO NÃO CIRCULANTE	**211.463**	**211.463**	**0%**	**211.463**	**0%**
IMOBILIZADO	211.463	211.463	0%	211.463	0%
TOTAL ATIVO	**9.406.718**	**9.406.718**	**0%**	**9.402.392**	**0%**

O **ativo circulante** não apresentando variação se mantendo com valores lineares durante os períodos analisados (julho a setembro de 2025).

O **ativo não circulante**, integralmente composto por **imobilizado**, não apresentou nenhuma variação se mantendo nos mesmos valores durante os meses analisados de julho a setembro de 2025.

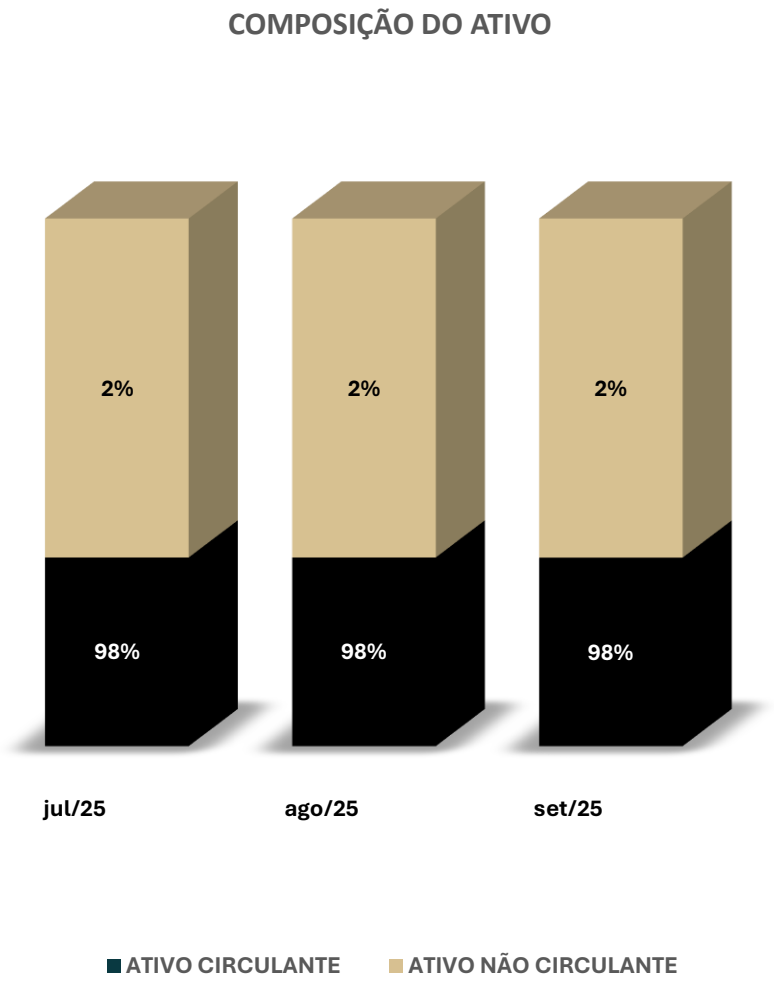

ANÁLISE ECONÔMICO-FINANCEIRA

GOUVÊA GOMES PART. E ADM. DE BENS LTDA - PASSIVO

A recuperanda **GOUVÊA GOMES PART. E ADM. DE BENS LTDA,** se manteve estável. O Passivo não apresentou mudança significativa durante o período correspondente desta analise (julho, agosto e setembro de 2025).

	jul/25	ago/25	AH	set/25	AH
PASSIVO CIRCULANTE	**8.303.953**	**8.303.953**	**0%**	**8.303.953**	**0%**
PROVISAO PREJUIZO EM PARTICIAÇÃO SOCIETARIA	8.303.953	8.303.953	0%	8.303.953	0%
PASSIVO NÃO CIRCULANTE	**8.750.250**	**8.750.250**	**0%**	**8.747.590**	**0%**
ADTO P/FUTURO AUMENTO CAPITAL	866.667	866.667	0%	866.667	0%
EMPRÉSTIMO COM TERCEIROS - LP	7.883.583	7.883.583	0%	7.880.924	0%
PATRIMÔNIO LÍQUIDO	**(7.647.485)**	**(7.647.485)**	**0%**	**(7.649.151)**	**0%**
CAPITAL SOCIAL	300.000	300.000	0%	300.000	0%
LUCROS OU PREJUÍZOS ACUMULADOS	203.623	203.623	0%	203.623	0%
RESULTADO DO EXERCÍCIO	(8.151.108)	(8.151.108)	0%	(8.152.774)	0%
TOTAL PASSIVO + PL	**9.406.718**	**9.406.718**	**0%**	**9.402.392**	**0%**

O **passivo circulante** manteve-se sem variações significativas, não apresentando alteração de valores em nenhuma rubrica durante o período de julho a setembro de 2025. Composto apenas pela rubrica de **Provisão de Prejuízo em Participação Societária** com o montante de R$ 8,3 milhões.

O **passivo de longo prazo** manteve-se praticamente **inalterado em R$ 8.750.250 milhão**, composto essencialmente por **Adiantamentos para Futuro Aumento de Capital** e **Empréstimos com Terceiros.** Mantendo movimentação apenas no mês de setembro na rubrica de empréstimos com terceiros variando menos de 1% de seu valor em comparação com o mês de agosto de 2025.

- **Empréstimos com Terceiros** diminuiu o seu valor de R$ 7.883.583 milhões para R$ 7.880.924 milhões, sinalizando manutenção de compromissos financeiros com terceiros.

COMPOSIÇÃO DO PASSIVO

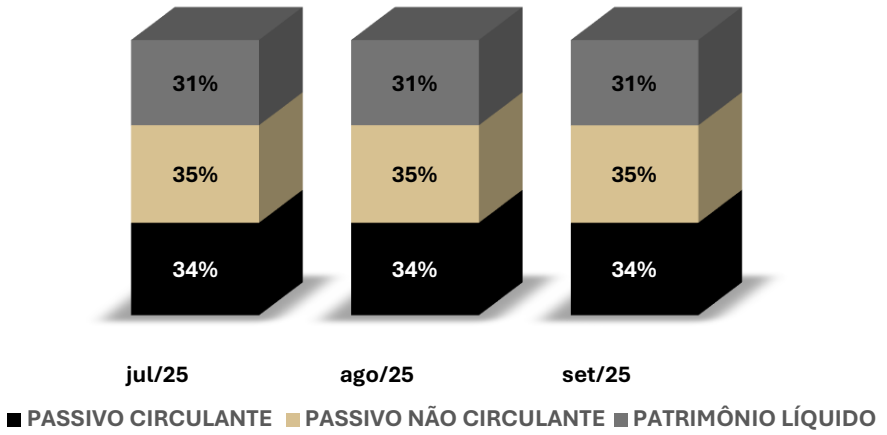

ANÁLISE ECONÔMICO-FINANCEIRA

GOUVÊA GOMES PART. E ADM. DE BENS LTDA – ANALISE DO RESULTADO

Ao realizar a analise do resultado do período de **setembro de 2025**, é possível visualizar que a Recuperanda **PFV AGRONEGÓCIO LTDA**, não apresenta nenhuma receita registrada no período.

	jul/25	ago/25	AH	set/25	AH
RECEITA BRUTA	**-**	**-**	**-**	**-**	**-**
(-) DEDUÇÕES DA RECEITA BRUTA	-	-	-	-	-
(-) Devoluções de Vendas	-	-	-	-	-
(-) Pis e Cofins s/ faturamento	-	-	-	-	-
(-) ICMS s/ vendas	-	-	-	-	-
(=) RECEITA LÍQUIDA	**-**	**-**	**-**	**-**	**-**
(-) CUSTOS	-	-	-	-	-
(=) RESULTADO OPERACIONAL LÍDUIDO	**-**	**-**	**-**	**-**	**-**
(-) DESPESAS OPERACIONAIS	(1.543)	(1.543)	0%	(3.209)	108%
(-) DESPESAS GERAIS	(1.543)	(1.543)	0%	(3.209)	108%
(-) DESPESAS COM PESSOAL	-	-	-	-	-
(-) OUTRAS DESPESAS OPERACIONAIS	-	-	-	-	-
(=) RESULTADO ANTES DO IR E CSLL	**(1.543)**	**(1.543)**	**0%**	**(3.209)**	**108%**
(-) IR e CSLL	-	-	-	-	-
(=) RESULTADO LÍQUIDO DO EXERCÍCIO	**(1.543)**	**(1.543)**	**0%**	**(3.209)**	**108%**

A análise das demonstrações financeiras referentes ao período de julho a setembro de 2025 evidencia **estabilidade nas despesas até agosto**, seguida de **elevação significativa no mês de setembro de 2025**. As **Despesas Operacionais**, que permaneceram em **R$ 1.543,00** nos meses de julho e agosto de 2025, **duplicaram em setembro de 2025**, atingindo **R$ 3.209,00**, o que representa um **aumento de 108%** no comparativo mensal.

Verifica-se que as **Despesas Gerais** são responsáveis pela totalidade das variações registradas nas despesas operacionais, mantendo-se estáveis nos dois primeiros meses e apresentando crescimento expressivo no último mês analisado.

8.

ANÁLISE ECONÔMICO-FINANCEIRA PRODUTORES RURAIS

ANÁLISE ECONÔMICO-FINANCEIRA

PRODUTORES RURAIS

Os dois produtores rurais encaminharam **demonstrativos mensais de receitas e despesas**, nos quais constam os valores totais auferidos e despendidos em cada mês pelos Recuperandos.

ANGELA CRISTINA GOUVEA GOMES	SALDO INICIAL	ENTRADAS	SAÍDAS	SALDO FINAL
jul/25	33.520	-	(33.520)	-
ago/25	-	-	-	-
set/25	-	-	-	-

LUIZ CARLOS GOUVÊA GOMES	SALDO INICIAL	ENTRADAS	SAÍDAS	SALDO FINAL
jul/25	**1.100**	345.328	(627.828)	(281.401)
ago/25	**(281.401)**	47.244	(83.773)	(317.930)
set/25	**(317.930)**	396.258	(22.978)	55.350

A produtora **Ângela Cristina Gouvêa Gomes** apresentou apenas saídas financeiras na competência de julho de 2025, totalizando R$ 33.520,00, sem registro de entradas no mesmo período. A ausência de movimentação é característico da atividade rural.

Por sua vez, o produtor **Luiz Carlos Gouvêa Gomes** apresentou movimentações continuas. Em julho de 2025, observou-se saldo inicial positivo de R$ 1.100,00, com entradas de R$ 345.328,00 e saídas de R$ 627.828,00, encerrando o mês de julho de 2025, com saldo inferior a zero. No mês de agosto de 2025, as movimentações mantiveram-se deficitárias, registrando entradas de R$ 47.244,00 frente a saídas de R$ 83.773,00, mantendo o resultando inferior a zero.

Entretanto, em setembro de 2025, o combinado dos produtores apresentaram entradas de R$ 396.258,08 e saídas reduzidas a R$ 22.978,01, revertendo o déficit acumulado e encerrando o mês com **saldo positivo de R$ 55.350,00**.

A seguir, é apresentado um gráfico com os valores **combinados (soma dos dois produtores)**, permitindo visualizar o desempenho financeiro ao longo do período analisado.

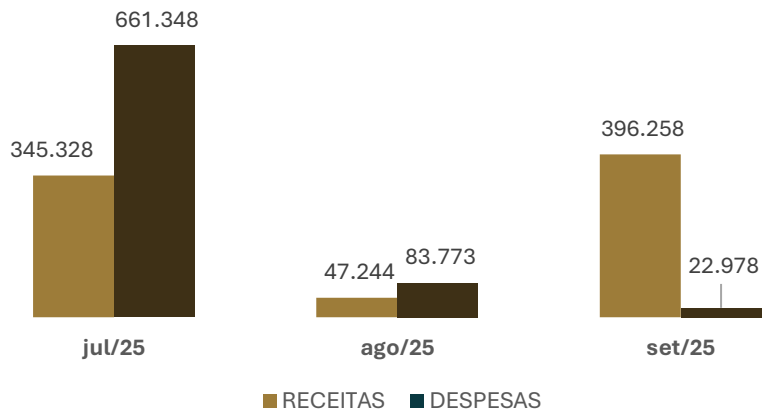

9.

CONSIDERAÇÕES FINAIS

CONSIDERAÇÕES FINAIS

Após a verificação e consolidação dos demonstrativos contábeis, constatou-se que **não foram identificados pontos de atenção, inconsistências ou variações relevantes** que pudessem comprometer a fidedignidade das informações apresentadas no período analisado.

As contas do **Passivo Circulante, Passivo Não Circulante e Patrimônio Líquido** mantiveram-se **estáveis e compatíveis com a estrutura financeira das recuperandas**, não havendo indícios de deterioração patrimonial, aumento expressivo de endividamento, ou movimentações que indiquem risco adicional à continuidade operacional.

Dessa forma, conclui-se que, **para o período de julho a setembro de 2025**, as recuperandas **Gouvea Gomes Participações e Administração de Bens Ltda.** e **PFV Agronegócio Ltda. não apresentaram nenhum ponto de atenção contábil ou financeiro**, mantendo a regularidade e a consistência das informações demonstradas nos relatórios contábeis encaminhados à Administração Judicial.

CONSIDERAÇÕES FINAIS

Isso posto, a Administração Judicial, em cumprimento ao artigo 22, inciso II, alínea *c*, da Lei 11.101/2005, apresenta o Relatório Mensal de Atividades de **Gouvea Gomes Participações e Administração de Bens Ltda.** e **PFV Agronegócio Ltda.**, com análise contábil do mês de **setembro de 2025.**

No mais, informa que os Relatórios são disponibilizados no site www.calmeida.adv.br e coloca-se à disposição para eventuais esclarecimentos.

Ponta Grossa/PR, 13 de novembro de 2025.

EQUIPE RESPONSÁVEL

Fábio Cainelli de Almeida
Advogado Responsável
OAB/RS 106.886

Jorge Augusto Derviche Casagrande
Advogado Responsável
OAB/PR 53.927

Júlio Alfredo de Almeida
Advogado Responsável
OAB/RS 24.023

Juliana Sanine P. Vaz Casagrande
Equipe Jurídica
OAB/PR 59.404

Otávio Hardtke Boaventura
Equipe Jurídica
OAB/RS 124.849

Mauricio Andorffy de Souza
Equipe Jurídica
OAB/RS 109.590

Josiane Machado
Coordenadora Contábil
CRC/RS 059.503/O-8

Alex Scheffer
Equipe Contábil

CATALISE

ADMINISTRAÇÃO JUDICIAL

Rua Coronel Bordini, n. 360, Sala 02,
Bairro Auxiliadora, Porto Alegre/RS,
CEP 90440-002

Avenida Iguaçu, n. 2820, Sala 905,
9º Andar, Ed. Iguaçu 2820,
Bairro Água Verde, Curitiba/PR
CEP 80240-031

(51) 99835-9740
www.cataliseaj.com.br
aj@cataliseaj.com.br