CATALISE
ADMINISTRAÇÃO JUDICIAL

RELATÓRIO MENSAL DE ATIVIDADES

RECUPERANDAS:
AREAL BARONESA EXTRAÇÃO E COMÉRCIO AREIA LTDA
EXTRA AREIA EXTRAÇÃO E COMÉRCIO DE AREIA LTDA
EXTRANAVE TRANSPORTES LTDA

APRESENTADO EM: ABRIL DE 2026

CATALISE ADMINISTRAÇÃO JUDICIAL

SUMÁRIO

1 CRONOGRAMA PROCESSUAL

2 SOBRE AS RECUPERANDAS

3 VERIFICAÇÃO DAS ATIVIDADES

4 ANÁLISE CONTÁBIL

5 OUTRAS INFORMAÇÕES

6 CONSIDERAÇÕES FINAIS

1. CRONOGRAMA PROCESSUAL

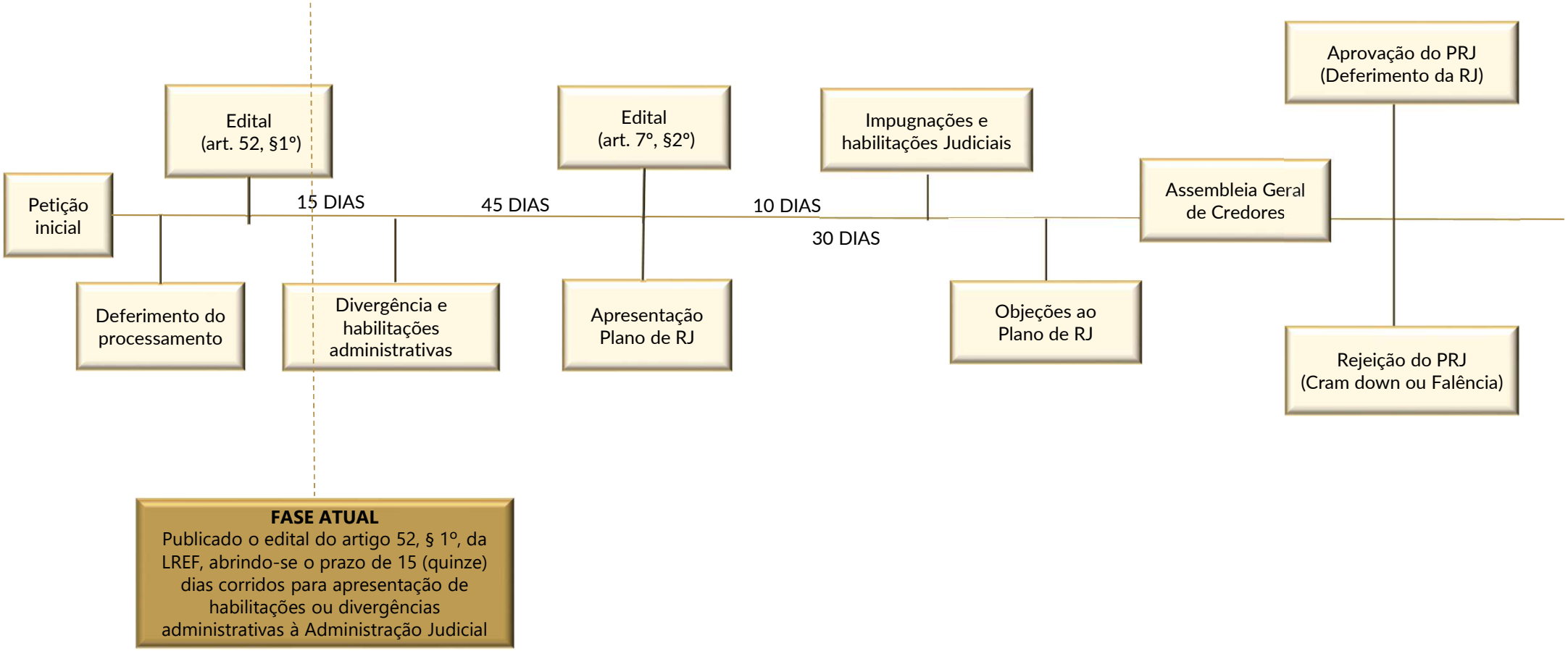

2. SOBRE AS RECUPERANDAS

Em março de 2026, a Administração Judicial realizou uma visita técnica à Recuperanda para verificar o andamento das atividades das empresas Recuperandas. Durante a visita, foi constatado que a empresa Estava normalmente, operando com todas as atividades essenciais em pleno funcionamento. Para comprovar a atividade, a Administração Judicial anexa registros fotográficos, conforme demonstram as fotos a seguir



2. SOBRE AS RECUPERANDAS

A Requerente **AREAL BARONESA EXTRAÇÃO E COMÉRCIO DE AREIA LTDA** (91.518.969/0001-04) possui como atividade econômica principal Extração de areia, cascalho ou pedregulho e beneficiamento associado (cnae 08.10-0-06), e como atividades secundárias: 47.44-0-04 – Comércio varejista de cal, areia, pedra britada, tijolos e telha; 47.44-0-05 - Comércio varejista de materiais de construção não especificados anteriormente; e 47.44-0-06 - Comércio varejista de pedras para revestimento. Possui endereço registrado na Receita Federal à Rua Marechal Deodoro 520, Sala 301, Centro, Pelotas – RS, 96020-220.

O Cadastro Nacional de Pessoa Jurídica da Requerente está ativo, com capital social de R$ 100.000,00, e abertura em 01/04/1987, com natureza jurídica de Sociedade Empresária Limitada (206-2), tendo como sócios-administradores DANIEL DAMASO BERTOLDI e NATALIA DAMASO BERTOLDI.

Veja-se as capturas de tela realizadas pela Equipe Técnica no site da Receita Federal:

CNPJ:	91.518.969/0001-04
NOME EMPRESARIAL:	AREAL BARONESA EXTRACAO E COMERCIO DE AREIA LTDA
CAPITAL SOCIAL:	R$100.000,00 (Cem mil reais)

O Quadro de Sócios e Administradores(QSA) constante da base de dados do Cadastro Nacional da Pessoa Jurídica (CNPJ) é o seguinte:

Nome/Nome Empresarial:	DANIEL DAMASO BERTOLDI
Qualificação:	49-Sócio-Administrador

Nome/Nome Empresarial:	NATALIA DAMASO BERTOLDI
Qualificação:	49-Sócio-Administrador

REPÚBLICA FEDERATIVA DO BRASIL

CADASTRO NACIONAL DA PESSOA JURÍDICA

NUMERO DE INSCRIÇÃO	COMPROVANTE DE INSCRIÇÃO E DE SITUAÇÃO CADASTRAL	DATA DE ABERTURA
91.518.969/0001-04 MATRIZ		01/04/1987

NOME EMPRESARIAL
AREAL BARONESA EXTRACAO E COMERCIO DE AREIA LTDA

TITULO DO ESTABELECIMENTO (NOME DE FANTASIA)	PORTE
********	EPP

CÓDIGO E DESCRIÇÃO DA ATIVIDADE ECONÔMICA PRINCIPAL
08.10-0-06 - Extração de areia, cascalho ou pedregulho e beneficiamento associado

CÓDIGO E DESCRIÇÃO DAS ATIVIDADES ECONÔMICAS SECUNDÁRIAS
47.44-0-04 - Comércio varejista de cal, areia, pedra britada, tijolos e telhas
47.44-0-05 - Comércio varejista de materiais de construção não especificados anteriormente
47.44-0-06 - Comércio varejista de pedras para revestimento (Dispensada *)

CÓDIGO E DESCRIÇÃO DA NATUREZA JURÍDICA
206-2 - Sociedade Empresária Limitada

LOGRADOURO	NUMERO	COMPLEMENTO
R MARECHAL DEODORO	520	SALA 301

CEP	BAIRRO/DISTRITO	MUNICÍPIO	UF
96.020-220	CENTRO	PELOTAS	RS

ENDEREÇO ELETRÔNICO	TELEFONE
FINANCEIRO@EXTRANAVE.COM	(53) 3275-9055

ENTE FEDERATIVO RESPONSÁVEL (EFR)
*****

SITUAÇÃO CADASTRAL	DATA DA SITUAÇÃO CADASTRAL
ATIVA	24/09/2005

MOTIVO DE SITUAÇÃO CADASTRAL

SITUAÇÃO ESPECIAL	DATA DA SITUAÇÃO ESPECIAL
********	********

2. SOBRE AS RECUPERANDAS

A Requerente **EXTRA AREIA EXTRAÇÃO E COMÉRCIO DE AREIA LTDA** (91.651.828/0001-65) possui como atividade econômica principal Extração de areia, cascalho ou pedregulho e beneficiamento associado (cnae 08.10-0-06) e como atividades secundária: 46.79-6-99 – Comércio atacadista de materiais de construção em geral; 47.44-0-99 – Comércio varejista de materiais de construção em geral; 71.19-7-02 – Atividades de estudos geológicos; e 82.11-3-00 - Serviços combinados de escritório e apoio administrativo. Possui endereço registrado na Receita Federal à Rua Marechal Deodoro 520, Sala 302, Centro, Pelotas – RS, 96020-220.

O Cadastro Nacional de Pessoa Jurídica da Requerente está ativo, com capital social de R$ 95.000,00, e abertura em 23/04/1987, com natureza jurídica de Sociedade Empresária Limitada (206-2), tendo como Administradora MANUELA PINHEIRO ZIBETTI e como única sócia SANDRA RENATA GEHLING BERTOLDI.

Veja-se capturas de tela realizadas pela Equipe Técnica no site da Receita Federal:

CNPJ:	91.651.828/0001-65
NOME EMPRESARIAL:	EXTRA AREIA EXTRACAO E COMERCIO DE AREIA LTDA
CAPITAL SOCIAL:	R$95.000,00 (Noventa e cinco mil reais)

O Quadro de Sócios e Administradores(QSA) constante da base de dados do Cadastro Nacional da Pessoa Jurídica (CNPJ) é o seguinte:

Nome/Nome Empresarial:	SANDRA RENATA GEHLING BERTOLDI
Qualificação:	22-Sócio

Nome/Nome Empresarial:	MANUELA PINHEIRO ZIBETTI
Qualificação:	05-Administrador

REPÚBLICA FEDERATIVA DO BRASIL

CADASTRO NACIONAL DA PESSOA JURÍDICA

NÚMERO DE INSCRIÇÃO	COMPROVANTE DE INSCRIÇÃO E DE SITUAÇÃO CADASTRAL	DATA DE ABERTURA
91.651.828/0001-65 MATRIZ		23/04/1987

NOME EMPRESARIAL
EXTRA AREIA EXTRACAO E COMERCIO DE AREIA LTDA

TÍTULO DO ESTABELECIMENTO (NOME DE FANTASIA)	PORTE
********	EPP

CÓDIGO E DESCRIÇÃO DA ATIVIDADE ECONÔMICA PRINCIPAL
08.10-0-06 - Extração de areia, cascalho ou pedregulho e beneficiamento associado

CÓDIGO E DESCRIÇÃO DAS ATIVIDADES ECONÔMICAS SECUNDÁRIAS
46.79-6-99 - Comércio atacadista de materiais de construção em geral
47.44-0-99 - Comércio varejista de materiais de construção em geral
71.19-7-02 - Atividades de estudos geológicos
82.11-3-00 - Serviços combinados de escritório e apoio administrativo

CÓDIGO E DESCRIÇÃO DA NATUREZA JURÍDICA
206-2 - Sociedade Empresária Limitada

LOGRADOURO	NÚMERO	COMPLEMENTO
R MARECHAL DEODORO	520	SALA 302

CEP	BAIRRO/DISTRITO	MUNICÍPIO	UF
96.020-220	CENTRO	PELOTAS	RS

ENDEREÇO ELETRÔNICO	TELEFONE
FINANCEIRO@EXTRANAVE.COM	(53) 3275-9055

ENTE FEDERATIVO RESPONSÁVEL (EFR)
*****

SITUAÇÃO CADASTRAL	DATA DA SITUAÇÃO CADASTRAL
ATIVA	24/09/2005

MOTIVO DE SITUAÇÃO CADASTRAL

SITUAÇÃO ESPECIAL	DATA DA SITUAÇÃO ESPECIAL
********	********

2. SOBRE AS RECUPERANDAS

A Requerente **EXTRANAVE TRANSPORTES LTDA** (93.618.841/0001-48) possui como atividade econômica principal Carga e descarga (cnae 52.12-5-00) e como atividades secundárias: 43.13-4-00 – Obras de terraplenagem; 46.79-6-99 – Comércio atacadista de materiais de construção em geral; 47.44-0-99 – Comércio varejista de materiais de construção em geral; 49.30-2-02 – Transporte rodoviário de carga, exceto produtos perigosos e mudanças, intermunicipal, interestadual e internacional; 50.21-1-02 – Transporte por navegação interior de carga, intermunicipal, interestadual e internacional, exceto travessia. Possui endereço registrado na Receita Federal à Rua Marechal Deodoro, 520, Sala 201, Centro, Pelotas – RS, 96020-220.

O Cadastro Nacional de Pessoa Jurídica da Requerente está ativo, com capital social de R$ 50.000,00, e abertura em 28/09/1990, com natureza jurídica de Sociedade Empresária Limitada (206-2), tendo como sócios-administradores ROBERTO LUIZ SCHAUN BERTOLDI e CARLOS FERNANDO SCHAUN BERTOLDI.

Veja-se capturas de tela realizadas pela Equipe Técnica no site da Receita Federal:

CNPJ:	93.618.841/0001-48
NOME EMPRESARIAL:	EXTRANAVE TRANSPORTES LTDA
CAPITAL SOCIAL:	R$50.000,00 (Cinquenta mil reais)

O Quadro de Sócios e Administradores(QSA) constante da base de dados do Cadastro Nacional da Pessoa Jurídica (CNPJ) é o seguinte:

Nome/Nome Empresarial:	ROBERTO LUIZ SCHAUN BERTOLDI
Qualificação:	49-Sócio-Administrador

Nome/Nome Empresarial:	CARLOS FERNANDO SCHAUN BERTOLDI
Qualificação:	49-Sócio-Administrador

REPÚBLICA FEDERATIVA DO BRASIL

CADASTRO NACIONAL DA PESSOA JURÍDICA

NÚMERO DE INSCRIÇÃO	COMPROVANTE DE INSCRIÇÃO E DE SITUAÇÃO CADASTRAL	DATA DE ABERTURA
93.618.841/0001-48 MATRIZ		28/09/1990

NOME EMPRESARIAL
EXTRANAVE TRANSPORTES LTDA

TÍTULO DO ESTABELECIMENTO (NOME DE FANTASIA)	PORTE
********	EPP

CÓDIGO E DESCRIÇÃO DA ATIVIDADE ECONÔMICA PRINCIPAL
52.12-5-00 - Carga e descarga

CÓDIGO E DESCRIÇÃO DAS ATIVIDADES ECONÔMICAS SECUNDÁRIAS
43.13-4-00 - Obras de terraplenagem
46.79-6-99 - Comércio atacadista de materiais de construção em geral
47.44-0-99 - Comércio varejista de materiais de construção em geral
49.30-2-02 - Transporte rodoviário de carga, exceto produtos perigosos e mudanças, intermunicipal, interestadual e internacional
50.21-1-02 - Transporte por navegação interior de carga, intermunicipal, interestadual e internacional, exceto travessia

CÓDIGO E DESCRIÇÃO DA NATUREZA JURÍDICA
206-2 - Sociedade Empresária Limitada

LOGRADOURO	NÚMERO	COMPLEMENTO
R MARECHAL DEODORO	520	SALA 201

CEP	BAIRRO/DISTRITO	MUNICÍPIO	UF
96.020-220	CENTRO	PELOTAS	RS

ENDEREÇO ELETRÔNICO	TELEFONE
FINANCEIRO@EXTRANAVE.COM	(53) 3275-9055

ENTE FEDERATIVO RESPONSÁVEL (EFR)
*****

SITUAÇÃO CADASTRAL	DATA DA SITUAÇÃO CADASTRAL
ATIVA	03/11/2005

MOTIVO DE SITUAÇÃO CADASTRAL

SITUAÇÃO ESPECIAL	DATA DA SITUAÇÃO ESPECIAL
********	********

2. SOBRE AS RECUPERANDAS

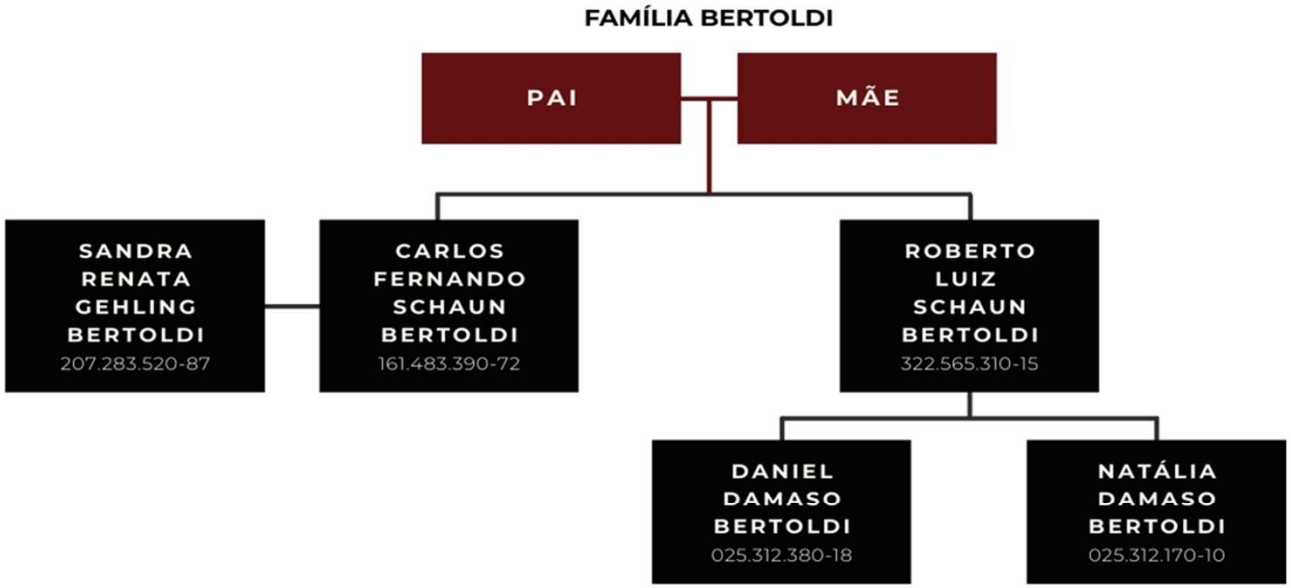

3. VERIFICAÇÃO DAS ATIVIDADES

Foi realizada uma reunião com a empresa, onde o procurador Luis Antônio Braga participou. Durante a reunião, a recuperanda apresentou atualização sobre seu desempenho financeiro e operacional referente ao mês de março.

No aspecto financeiro, foi informado o faturamento das unidades, sendo aproximadamente **R$ 210 mil**, **R$ 113 mil** e **R$ 154 mil**, respectivamente. Foi relatado que o movimento no período ficou abaixo do esperado, embora uma das unidades tenha demonstrado leve recuperação. Para o próximo mês, há expectativa de crescimento aproximado de **8%**, em razão do aumento recente no fluxo de vendas.

Quanto ao quadro de funcionários, foi informado que não houve alterações relevantes, exceto o desligamento de um colaborador ocorrido entre fevereiro e março.

No âmbito operacional, a recuperanda esclareceu que não houve mudanças nas atividades empresariais ou nos estabelecimentos. Informou, ainda, que os pagamentos correntes de fornecedores estão sendo realizados regularmente, em sua maioria à vistas. Os pagamentos dos funcionários também estão sendo realizados normalmente e em dia.

4. ANÁLISE CONTÁBIL

AREAL BARONESA – Análise do Ativo

RUBRICA	31/12/2021	31/12/2022	AH	31/12/2023	AH	31/12/2024	AH	31/12/2025	AH
ATIVO CIRCULANTE	**3.918.930,34**	**4.858.091,59**	**24%**	**3.926.004,70**	**-19%**	**3.925.109,37**	**0%**	**3.295.093,28**	**-16%**
DISPONIVEL	2.702.241,97	2.546.819,49	-6%	1.191.073,52	-53%	1.329.305,22	12%	6.725,46	-99%
CLIENTES	403.118,77	478.391,23	19%	1.008.038,23	111%	886.864,73	-12%	808.054,44	-9%
OUTROS CRÉDITOS	728.569,60	1.747.880,87	140%	1.641.892,95	-6%	1.623.936,42	-1%	2.395.310,38	48%
ESTOQUES	85.000,00	85.000,00	0%	85.000,00	0%	85.003,00	0%	85.003,00	0%
ATIVO NÃO CIRCULANTE	**507.307,17**	**802.387,62**	**58%**	**1.159.904,86**	**45%**	**1.301.647,68**	**12%**	**1.301.221,82**	**0%**
IMOBILIZADO	507.307,17	802.387,62	58%	1.159.904,86	45%	1.301.647,68	12%	1.301.221,82	0%
TOTAL DO ATIVO	**4.426.237,51**	**5.660.479,21**	**28%**	**5.085.909,56**	**-10%**	**5.226.757,05**	**3%**	**4.596.315,10**	**-12%**

A evolução do **Ativo Total** demonstra crescimento entre 2021 e 2022, quando passou de **R$ 4.426 mil** para **R$ 5.660 mil (+28%).** Nos períodos subsequentes, observa-se movimento de retração, com redução para **R$ 5.085 mil** em 2023 **(-10%),** seguido de leve recuperação em 2024, atingindo **R$ 5.226 mil**, e nova queda em 2025, quando o saldo encerrou em **R$ 4.595 mil (-12%).**

O **Ativo Circulante** apresentou comportamento volátil ao longo da série histórica. Após crescimento expressivo em 2022 **(+24%)**, a rubrica registrou **retração de 19%** em 2023, permanecendo estável em 2024. Em 2025, contudo, verificou-se nova redução, quando o saldo atingiu **R$ 3.295 mil (-16%),** movimento influenciado principalmente pela redução significativa nas disponibilidades.

O **Ativo Não Circulante** apresentou crescimento ao longo do período analisado. Em 2021, o saldo correspondia a **R$ 507 mil**, passando para **R$ 802 mil** em 2022, variação **positiva de 58%**. No exercício de 2023, o montante alcançou **R$ 1.159 mil**, representando aumento de **45%** em relação ao ano anterior. Em 2024, o grupo registrou **R$ 1.301 mil**, patamar que **se manteve praticamente inalterado em 2025.** Conforme os demonstrativos contábeis apresentados, o saldo é **integralmente composto pela rubrica de Imobilizado**.

COMPOSIÇÃO DO ATIVO

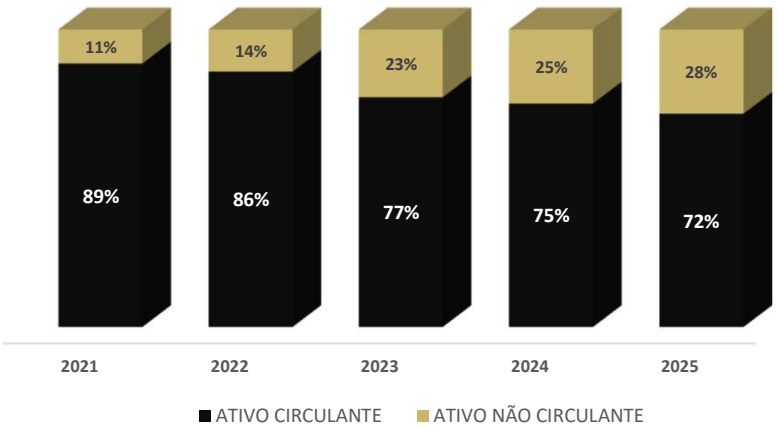

4. ANÁLISE CONTÁBIL

AREAL BARONESA – Análise do Ativo

A variação do Ativo Circulante ao longo do período analisado foi influenciada principalmente pelas rubricas **Disponibilidades** e **Outros Créditos**. As **Disponibilidades** apresentaram redução relevante no período recente. Após registrar **R$ 2.546 mil** em 2022, o saldo passou para **R$ 1.191 mil** em 2023 e **R$ 1.329 mil** em 2024, **reduzindo-se significativamente** para **R$ 6.725** em 2025, conforme expressa o gráfico a seguir:

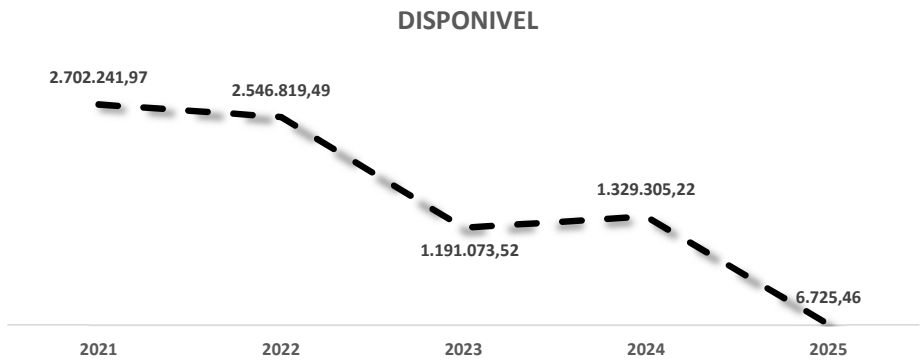

A rubrica de **Outros Créditos** registrou as principais oscilações do grupo, passando de **R$ 728 mil** em 2021 para **R$ 1.747 mil** em 2022, mantendo patamar semelhante em 2023 e 2024, e atingindo **R$ 2.395 mil** em 2025. Conforme os demonstrativos apresentados, a rubrica é composta por adiantamentos a empregados, empréstimos e tributos a recuperar, sendo predominantemente formada por valores relacionados a empréstimos. A composição pormenorizada da rubrica no ano de 2025 pode ser contemplada no gráfico a seguir:

O **Ativo Não Circulante**, composto integralmente pela rubrica Imobilizado, apresentou crescimento ao longo do período analisado. Em 2021, o saldo correspondia a **R$ 507 mil**, passando para **R$ 802 mil** em 2022 **(+58%)**.

No exercício de 2023, o montante atingiu **R$ 1.159 mil**, representando variação de **45%** em relação ao ano anterior. Em 2024, o saldo alcançou **R$ 1.301 mil**, patamar que se manteve praticamente estável em 2025.

4. ANÁLISE CONTÁBIL

AREAL BARONESA – Análise do Ativo

Conforme os demonstrativos apresentados, a rubrica compreende imóveis, móveis e utensílios, veículos e computadores e periféricos, sendo majoritariamente composta por imóveis. A evolução dos saldos ao longo dos períodos analisados pode ser observada no gráfico apresentado a seguir.

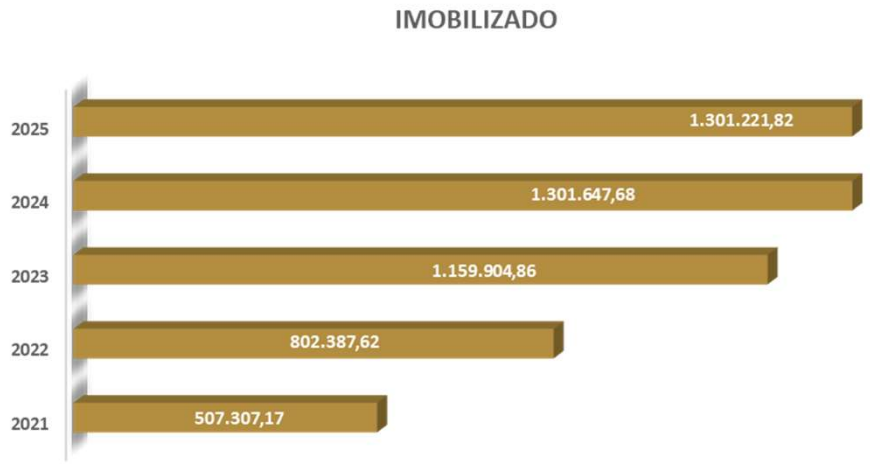

4. ANÁLISE CONTÁBIL

AREAL BARONESA – Análise do Passivo

RUBRICA	31/12/2021	31/12/2022	AH	31/12/2023	AH	31/12/2024	AH	31/12/2025	AH
PASSIVO CIRCULANTE	**1.113.524,70**	**1.694.971,32**	**52%**	**2.099.612,80**	**24%**	**2.643.212,42**	**26%**	**2.918.804,13**	**10%**
EMPRESTIMOS E FINANCIAMENTOS	179.149,66	854.309,36	377%	957.144,61	12%	1.610.043,26	68%	1.548.185,97	-4%
FORNECEDORES	258.236,14	157.811,30	-39%	90.459,56	-43%	114.505,53	27%	127.381,28	11%
OBRIGAÇÕES TRIBUTÁRIAS	459.510,41	664.583,65	45%	594.602,40	-11%	563.240,57	-5%	849.914,55	51%
OBRIGAÇÕES TRABALHISTA E PREVIDENCIÁRIA	17.071,31	18.267,01	7%	16.614,88	-9%	23.928,23	44%	31.910,14	33%
OUTRAS OBRIGAÇÕES	199.557,18	-	-100%	440.791,35	100%	331.494,83	-25%	361.412,19	9%
PATRIMÔNIO LÍQUIDO	**3.312.712,81**	**3.965.507,89**	**20%**	**2.986.296,76**	**-25%**	**2.583.544,63**	**-13%**	**1.677.510,97**	**-35%**
CAPITAL SOCIAL	100.000,00	100.000,00	0%	100.000,00	0%	100.000,00	0%	100.000,00	0%
LUCROS OU PREJUIZOS ACUMULADOS	3.212.712,81	3.865.507,89	20%	2.886.296,76	-25%	2.483.544,63	-14%	1.577.510,97	-36%
TOTAL PASSIVO + PL	**4.426.237,51**	**5.660.479,21**	**28%**	**5.085.909,56**	**-10%**	**5.226.757,05**	**3%**	**4.596.315,10**	**-12%**

O **Passivo Total** apresentou oscilações ao longo do período analisado. Em 2021, totalizava **R$ 4.426 mil**, passando para **R$ 5.660 mil** em 2022 **(+28%)**. No exercício de 2023, o montante reduziu para **R$ 5.085 mil**, aumentando para **R$ 5.226 mil** em 2024 e encerrando 2025 em **R$ 4.596 mil (-12%).**

O **Passivo Circulante** apresentou crescimento ao longo da série, passando de **R$ 1.113 mil** em 2021 para **R$ 1.694 mil** em 2022, alcançando **R$ 2.099 mil** em 2023. Em 2024, totalizou **R$ 2.643 mil**, atingindo **R$ 2.918 mil** em 2025.

O **Patrimônio Líquido**, por sua vez, passou de **R$ 3.312 mil** em 2021 para **R$ 3.965 mil** em 2022, apresentando redução nos exercícios posteriores, quando atingiu a monta de **R$ 1.677 mil** em 2025.

A evolução das rubricas do **Passivo** e do **Patrimônio Líquido** ao longo dos períodos analisados pode ser observada no gráfico apresentado a seguir

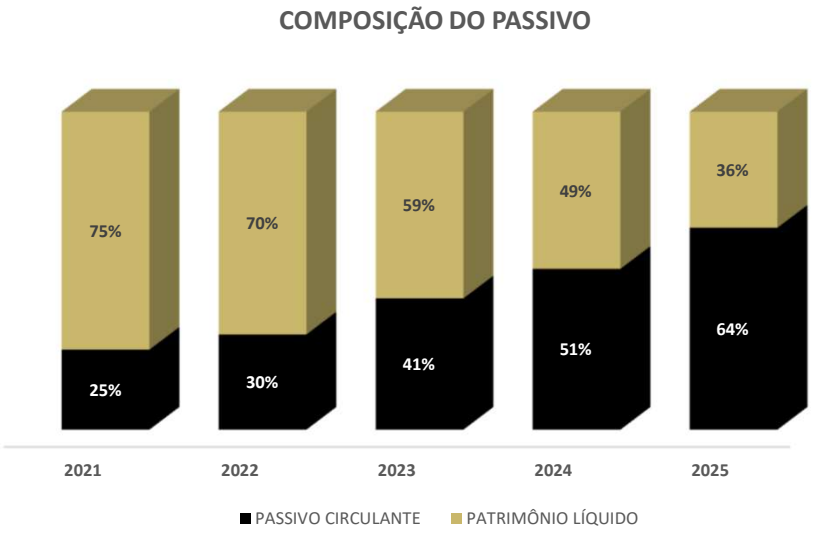

4. ANÁLISE CONTÁBIL

AREAL BARONESA – Análise do Passivo

No **Passivo Circulante**, a composição ao longo do período analisado é marcada principalmente pelas rubricas **Empréstimos e Financiamentos** e **Obrigações Tributárias**. A primeira apresentou crescimento relevante entre 2021 e 2024, passando de **R$ 179 mil** para **R$ 1.610 mil,** com leve redução em 2025, quando encerrou em **R$ 1.548 mil** (**-4%**).

Já as **Obrigações Tributárias** registraram oscilações ao longo dos exercícios, atingindo **R$ 849 mil** em 2025, o maior patamar do período.

A rubrica **Fornecedores** apresentou redução expressiva entre 2021 e 2023, passando de **R$ 258 mil** para **R$ 90 mil**, seguida de recomposição nos exercícios posteriores, encerrando 2025 em **R$ 127 mil.**

As **Obrigações Trabalhistas e Previdenciárias** mantiveram participação menos representativa, ainda que com crescimento gradual nos últimos períodos, totalizando **R$ 31 mil** em 2025.

Por fim, a rubrica **Outras Obrigações**, integralmente constituída por adiantamentos de clientes, apresentou variações ao longo do período, alcançando **R$ 440 mil** em 2023, reduzindo para **R$ 331 mil** em 2024 e encerrando 2025 em **R$ 361 mil**.

No **Patrimônio Líquido**, observa-se trajetória de redução ao longo do período analisado, passando de **R$ 3.312 mil** em 2021 para **R$ 1.677 mil** em 2025, o que representa **retração** aproximada de **49%**. Essa variação decorre principalmente da redução na rubrica **Lucros ou Prejuízos Acumulados**, que apresentou decréscimos sucessivos a partir de 2023, refletindo o registro de resultados negativos nos exercícios subsequentes.

O **Capital Social** permaneceu inalterado em **R$ 100 mil** durante todo o período, evidenciando que a movimentação observada no patrimônio líquido está diretamente relacionada à evolução dos resultados de exercício da companhia.

As oscilações do **Patrimônio Líquido** no decurso dos exercícios analisados pode ser observada no gráfico a seguir:

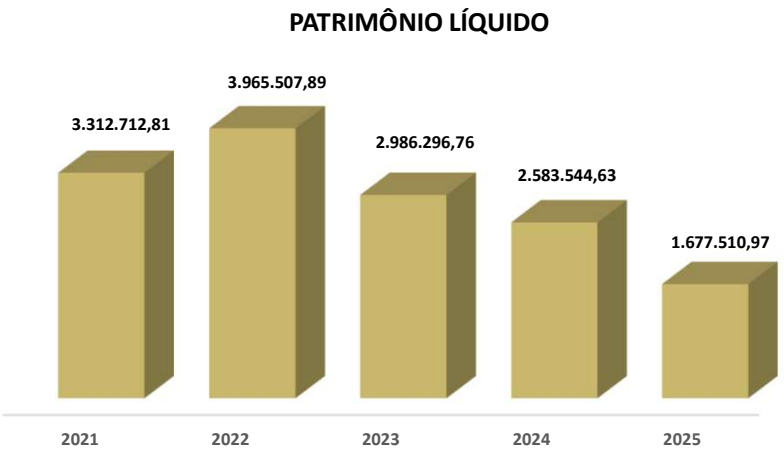

4. ANÁLISE CONTÁBIL

AREAL BARONESA – Análise do DRE

RUBRICA	2024	2025	AH
RECEITA BRUTA	**2.392.830,81**	**3.177.748,53**	**33%**
(+) Receita de venda de mercadoria	2.392.830,81	3.177.748,53	**33%**
(+) Receita de Prestação de Serviços	-	-	**0%**
(-) DEDUÇÕES DA RECEITA BRUTA	-256.664,41	-366.686,33	**43%**
(=) RECEITA LÍQUIDA	**2.136.166,40**	**2.811.062,20**	**32%**
(-) CUSTOS	-18.688,15	0,00	**-100%**
(=) RESULTADO OPERACIONAL LÍQUIDO	**2.117.478,25**	**2.811.062,20**	**33%**
(-) DESPESAS OPERACIONAIS	**-1.811.933,75**	**-479.267,73**	**-74%**
(-) DESPESAS ADM. E GERAIS	-1.794.530,10	-478.946,95	**-73%**
(-) DESPESAS TRIBUTÁRIAS	-17.403,65	-320,78	**-98%**
(+) OUTRAS RECEITAS/DESPESAS	-	-1.543.390,85	**100%**
(=) RESULTADO ANTES DO RES. FINANC.	**305.544,50**	**788.403,62**	**158%**
(+/-) RESULTADO FINANCERIO	**-455.064,21**	**-1.091.624,18**	**140%**
(+) RECEITAS FINANCEIRAS	395,52	-	**-100%**
(-) DESPESAS FINANCEIRAS	-455.459,73	-1.091.624,18	**140%**
(=) RESULTADO ANTES DO IR E CSLL	**-149.519,71**	**-303.220,56**	**103%**
(-) IR e CSLL	-	-	**0%**
(=) RESULTADO LÍQUIDO DO EXERCÍCIO	**-149.519,71**	**-303.220,56**	**103%**

Inicialmente, cumpre destacar que **não foram disponibilizadas informações contábeis referentes ao resultado dos exercícios de 2021, 2022 e 2023**. Em razão dessa limitação informacional, a presente análise financeira foi elaborada com base exclusivamente nos dados apresentados para os exercícios de 2024 e 2025, únicos períodos para os quais foram encaminhadas demonstrações que permitem a avaliação do desempenho econômico-financeiro da empresa.

A **Receita Bruta** apresentou crescimento de **33%**, passando de **R$ 2.392 mil** para **R$ 3.177 mil**. No mesmo sentido, as **Deduções da Receita Bruta** também aumentaram, saindo de **R$ 256 mil** para **R$ 366 mil (+43%)**. Ainda assim, a **Receita Líquida** registrou expansão de **32%**, atingindo **R$ 2.811 mil** em 2025, conforme pode ser observado no gráfico abaixo:

RECEITA LÍQUIDA

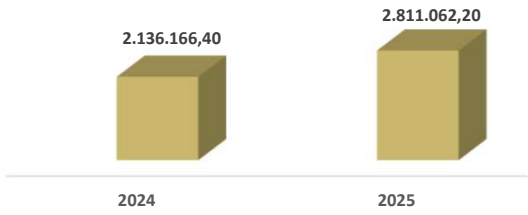

No campo operacional, observa-se alteração relevante na estrutura de Custos e Despesas. A rubrica **Custos**, que em 2024 registrava **R$ 18 mil**, não apresentou saldo em 2025.

Quanto às **Despesas Operacionais** apresentaram redução de **74%,** passando de **R$ 1.811 mil** para **R$ 479 mil**. Essa retração decorre principalmente da diminuição das **Despesas Administrativas e Gerais**, que reduziram de **R$ 1.794 mil** para **R$ 478 mil (-73%)**, bem como das **Despesas Tributárias**, que passaram de **R$ 17 mil** para **R$ 320**.

Em contrapartida, a rubrica **Outras Receitas/Despesas**, inexistente em 2024, registrou saldo negativo de **R$ 1.543 mil** em 2025, impactando o desempenho do período. Ainda assim, o Resultado Antes do Resultado Financeiro apresentou crescimento, passando de **R$ 305 mil** para **R$ 788 mil (+158%).**

4. ANÁLISE CONTÁBIL

AREAL BARONESA – Análise do DRE

No **resultado financeiro**, observa-se aumento expressivo das **Despesas Financeiras**, que passaram de **R$ 455 mil** em 2024 para **R$ 1.091 mil** em 2025, sem registro de Receitas Financeiras no último exercício. Em razão disso, o Resultado Financeiro negativo ampliou-se no período.

Diante dessas movimentações, o **Resultado Líquido do Exercício** apresentou **prejuízo de R$ 303 mil** em 2025, ante **R$ 149 mil negativos** em 2024, evidenciando aumento de **103%** no resultado deficitário no período analisado.

LUCRO/PREJUÍZO DO EXERCÍCIO



4. ANÁLISE CONTÁBIL

EXTRA AREIA E COMÉRCIO DE AREIA LTDA – ANÁLISE DO ATIVO

RUBRICA	31/12/2022	31/12/2023	AH	31/12/2024	AH	31/12/2025	AH
ATIVO CIRCULANTE	**808.716,55**	**4.183.095,66**	**417%**	**6.581.885,50**	**57%**	**8.575.818,81**	**30%**
DISPONIVEL	297.824,58	322.672,15	8%	493.092,34	53%	2.672,37	-99%
CLIENTES	305.891,97	874.952,25	186%	1.618.587,80	85%	1.519.101,12	-6%
OUTROS CRÉDITOS	-	2.780.471,26	100%	4.264.789,72	53%	6.848.629,68	61%
ESTOQUES	205.000,00	205.000,00	0%	205.415,64	0%	205.415,64	0%
ATIVO NAO CIRCULANTE	**8.015,00**	**28.754,05**	**259%**	**14.155,14**	**-51%**	**12.539,59**	**-11%**
IMOBILIZADO	8.015,00	28.754,05	259%	14.155,14	-51%	12.539,59	-11%
ATIVO	**816.731,55**	**4.211.849,71**	**416%**	**6.596.040,64**	**57%**	**8.588.358,40**	**30%**

A estrutura patrimonial da empresa é predominantemente composta por **ativos de curto prazo**, os quais concentraram praticamente a totalidade dos recursos ao longo do período analisado. Em 2022, o Ativo Total somava **R$ 816 mil**, passando para **R$ 4.183 mil** em 2023, e mantendo trajetória de expansão nos exercícios seguintes, quando atingiu **R$ 6.581 mil** em 2024 e **R$ 8.575 mil** em 2025.

O **Ativo Não Circulante** apresentou valores pouco representativos quando comparados ao total do ativo, registrando **R$ 8 mil** em 2022, **R$ 28 mil** em 2023, **R$ 14 mil** em 2024 e **R$ 12 mil** em 2025.

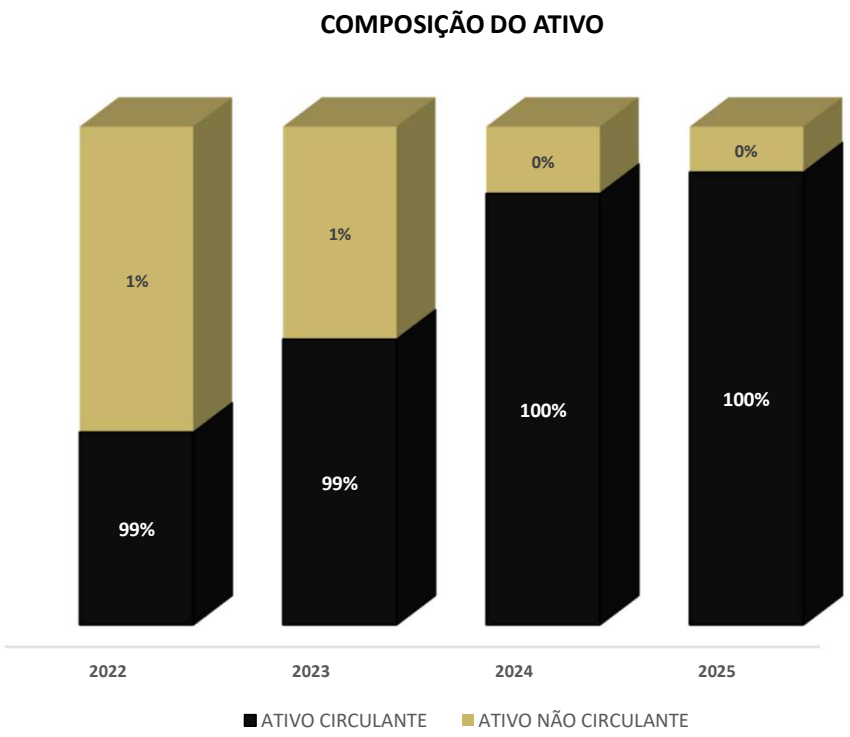

4. ANÁLISE CONTÁBIL

EXTRA AREIA – ANÁLISE DO ATIVO

Conforme os demonstrativos contábeis apresentados, o grupo é integralmente composto pela rubrica de **Imobilizado,** a qual compreende móveis e utensílios, bem como máquinas, equipamentos, ferramentas, computadores e periféricos. A evolução da rubrica no decurso dos anos em análise pode ser contemplada no gráfico abaixo:

IMOBILIZADO



4. ANÁLISE CONTÁBIL

EXTRA AREIA – ANÁLISE DO PASSIVO

RUBRICA	31/12/2022	31/12/2023	AH	31/12/2024	AH	31/12/2025	AH
PASSIVO CIRCULANTE	**922.724,71**	**2.167.708,16**	**135%**	**3.082.483,58**	**42%**	**5.058.525,00**	**64%**
EMPRESTIMOS E FINANCIAMENTOS	259.655,95	1.344.904,39	418%	1.679.610,96	25%	2.532.155,15	51%
FORNECEDORES	-	162.104,32	100%	127.783,48	-21%	16.986,86	-87%
OBRIGAÇÕES TRIBUTÁRIAS	628.553,03	638.638,71	2%	1.191.763,36	87%	2.396.278,50	101%
OBRIGAÇÕES TRABALHISTA E PREVIDENCIÁRIA	33.240,73	22.060,74	-34%	83.325,78	278%	113.104,49	36%
OUTRAS OBRIGAÇÕES	1.275,00	-	0%	-	0%	-	0%
PATRIMÔNIO LÍQUIDO	**-105.993,16**	**2.044.141,55**	**-2029%**	**3.513.557,06**	**72%**	**3.529.833,40**	**0%**
CAPITAL SOCIAL	95.000,00	95.000,00	0%	95.000,00	0%	95.000,00	0%
LUCROS OU PREJUIZOS ACUMULADOS	-200.993,16	1.949.141,55	-1070%	3.418.557,06	75%	3.434.833,40	0%
PASSIVO	**816.731,55**	**4.211.849,71**	**416%**	**6.596.040,64**	**57%**	**8.588.358,40**	**30%**

A evolução do **Passivo Total** demonstra crescimento relevante ao longo do período analisado. Em 2022, o montante correspondia a **R$ 816 mil**, passando para **R$ 4.211 mil** em 2023, o que representa aumento de **416%**. Nos exercícios seguintes, manteve-se trajetória de expansão, atingindo **R$ 6.596 mil** em 2024 e **R$ 8.588 mil** em 2025, correspondendo a variações de **57%** e **30%**, respectivamente.

O **Passivo Circulante** acompanhou esse movimento, passando de **R$ 922 mil** em 2022 para **R$ 2.167 mil** em 2023, alcançando **R$ 3.082 mil** em 2024 e **R$ 5.058 mil** em 2025. Observa-se, portanto, aumento progressivo das obrigações de curto prazo ao longo do período analisado.

O **Patrimônio Líquido**, por sua vez, apresentou alteração relevante entre os exercícios. Em 2022, registrava saldo negativo de **R$ 106 mil**, passando para **R$ 2.044 mil** em 2023 e **R$ 3.513 mil** em 2024, mantendo-se em patamar semelhante em 2025, quando totalizou **R$ 3.529 mil**.

A rubrica é composta por **Capital Social**, mantido em **R$ 95 mil** ao longo de todo o período, e Lucros ou Prejuízos Acumulados, responsáveis pelas variações observadas no Patrimônio Líquido.

A evolução das rubricas do **Passivo** e do **Patrimônio Líquido** ao longo dos períodos analisados pode ser observada no gráfico apresentado a seguir.

COMPOSIÇÃO DO PASSIVO

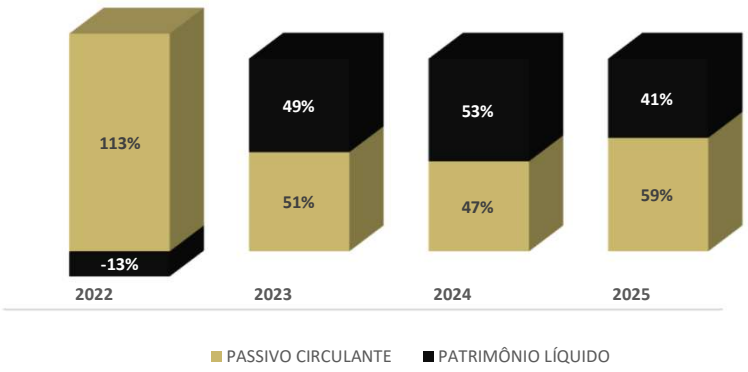

4. ANÁLISE CONTÁBIL

EXTRA AREIA – ANÁLISE DO PASSIVO

A evolução do **Passivo Circulante** ao longo do período analisado foi influenciada principalmente pelas rubricas **Empréstimos e Financiamentos** e **Obrigações Tributárias**, que concentraram as maiores variações no grupo.

Os **Empréstimos e Financiamentos** apresentaram crescimento expressivo entre os exercícios, passando de **R$ 259 mil** em 2022 para **R$ 1.344 mil** em 2023, atingindo **R$ 1.679 mil** em 2024 e **R$ 2.532 mil** em 2025, consolidando-se como uma das principais contas do passivo circulante. Conforme gráfico:

EMPRÉSTIMOS E FINANCIAMENTOS

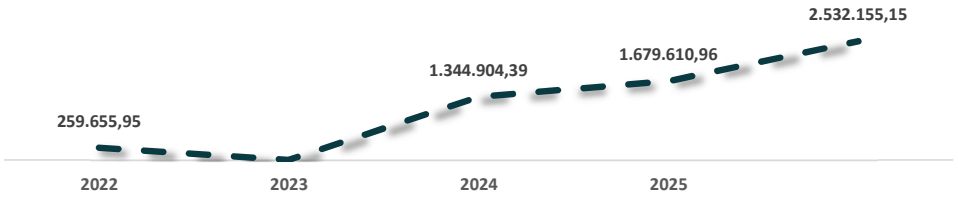

As **Obrigações Tributárias** também registraram aumento relevante ao longo da série, passando de **R$ 628,6 mil** em 2022 para **R$ 1.191 mil** em 2024 e **R$ 2.396 mil** em 2025.

A rubrica **Obrigações Trabalhistas e Previdenciárias** apresentou oscilações ao longo dos exercícios, passando de **R$ 33 mil** em 2022 para **R$ 22 mil** em 2023, elevando-se posteriormente para **R$ 83 mil** em 2024 e **R$ 113 mil** em 2025.

Já os **Fornecedores,** registraram saldo a partir de 2023, quando **atingiram R$ 162 mil**, seguido de redução nos exercícios subsequentes, encerrando 2025 em **R$ 17 mil**.

Outrossim, a rubrica **Outras Obrigações**, apesar de pouco representativa na estrutura do passivo, registrou saldo de **R$ 1.275 mil** em 2022, sendo integralmente composta por adiantamentos de clientes, sem registros relevantes nos exercícios posteriores.

Quanto ao **Patrimônio Líquido**, observa-se alteração relevante ao longo do período analisado. Em 2022, a rubrica registrava saldo negativo de **R$ 106 mil**, passando para **R$ 2.044 mil** em 2023, quando passou a apresentar saldo positivo. Nos exercícios seguintes, manteve trajetória de crescimento, alcançando **R$ 3.513 mil** em 2024 e **R$ 3.529 mil** em 2025.

A composição do grupo permanece concentrada nas rubricas **Capital Social** e **Lucros ou Prejuízos Acumulados**. O Capital Social manteve-se inalterado em **R$ 95 mil** ao longo de todo o período analisado.

As variações observadas no Patrimônio Líquido decorreram, portanto, da rubrica **Lucros ou Prejuízos Acumulados**, que passou de **R$ 200,9 mil** negativos em 2022 para **R$ 1.949 mil** em 2023, alcançando **R$ 3.418 mil** em 2024 e **R$ 3.434 mil** em 2025, refletindo a evolução dos resultados acumulados da companhia. As variações nos intervalos analisados podem ser observadas a seguir:

LUCROS OU PREJUIZOS ACUMULADOS

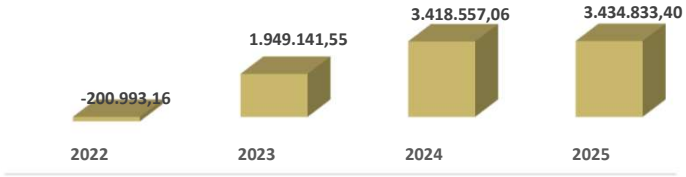

4. ANÁLISE CONTÁBIL

EXTRA AREIA – ANÁLISE DO DRE

RUBRICA	2024	2025	AH
RECEITA BRUTA	**5.574.229,14**	**6.392.045,33**	**15%**
(+) Receita de venda de mercadoria	5.574.229,14	6.392.045,33	**15%**
(+) Receita de Prestação de Serviços	-	-	**0%**
(-) DEDUÇÕES DA RECEITA BRUTA	-1.516.210,45	-1.155.703,95	**-24%**
(=) RECEITA LÍQUIDA	**4.058.018,69**	**5.236.341,38**	**29%**
(-) CUSTOS	-	-	**0%**
(=) RESULTADO OPERACIONAL LÍQUIDO	**4.058.018,69**	**5.236.341,38**	**29%**
(-) DESPESAS OPERACIONAIS	**-1.949.481,68**	**-678.032,25**	**-65%**
(-) DESPESAS ADM. E GERAIS	-1.901.090,67	-632.608,50	**-67%**
(-) DESPESAS TRIBUTÁRIAS	-48.391,01	-45.423,75	**-6%**
(+) OUTRAS RECEITAS/DESPESAS	-159.169,20	-1.485.900,57	**834%**
(=) RESULTADO ANTES DO RES. FINANC.	**1.949.367,81**	**3.072.408,56**	**58%**
(+/-) RESULTADO FINANCERIO	**-477.900,38**	**-1.405.033,44**	**194%**
(+) RECEITAS FINANCEIRAS	861,11	4.933,83	**473%**
(-) DESPESAS FINANCEIRAS	-478.761,49	-1.409.967,27	**195%**
(=) RESULTADO ANTES DO IR E CSLL	**1.471.467,43**	**1.667.375,12**	**13%**
(-) IR e CSLL	-	-	**0%**
(=) RESULTADO LÍQUIDO DO EXERCÍCIO	**1.471.467,43**	**1.667.375,12**	**13%**

Inicialmente, cumpre destacar que **não foram disponibilizadas informações contábeis referentes ao resultado dos exercícios de 2021, 2022 e 2023**. Em razão dessa limitação informacional, a presente análise financeira foi elaborada com base exclusivamente nos dados apresentados para os exercícios de 2024 e 2025, únicos períodos para os quais foram encaminhadas demonstrações que permitem a avaliação do desempenho econômico-financeiro da empresa.

A **Demonstração do Resultado do Exercício** indica expansão da atividade operacional entre 2024 e 2025. A Receita Bruta passou de **R$ 5.574 mil** para **R$ 6.392 mil**, representando crescimento de **15%** no período. Em sentido oposto, as **Deduções** da Receita Bruta registraram retração de **24%**, reduzindo-se de **R$ 1.516 mil** para **R$ 1.155 mil**, o que contribuiu para a ampliação da **Receita Líquida**, que avançou **29%,** alcançando **R$ 5.236 mil** em 2025.

As variações da **Receita Líquida** nos intervalos em análise podem ser contempladas no gráfico abaixo:

RECEITA LÍQUIDA

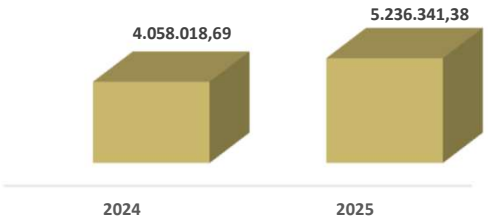

No âmbito das **despesas operacionais**, observa-se redução expressiva, passando de **R$ 1.949 mil** em 2024 para **R$ 678 mil** em 2025 **(-65%)**.

Conforme demonstrativos, apresentados, esse movimento decorre principalmente da diminuição das **Despesas Administrativas e Gerais**, que reduziram de **R$ 1.901 mil** para **R$ 632 mil**, além da leve retração das **Despesas Tributárias**, que passaram de **R$ 48 mil** para **R$ 45 mil**.

4. ANÁLISE CONTÁBIL

EXTRA AREIA – ANÁLISE DO DRE

Outrossim, a rubrica **Outras Receitas/Despesas** apresentou variação relevante no período, passando de **R$ 159 mil** negativos em 2024 para **R$ 1.485 mil** negativos em 2025, ampliando o impacto dessa linha sobre o desempenho operacional. Ainda assim, o Resultado Antes do Resultado Financeiro registrou crescimento de **58%**, passando de **R$ 1.949 mil** para **R$ 3.072 mil**.

No **resultado financeiro**, observa-se aumento expressivo das **Despesas Financeiras**, que passaram de **R$ 478 mil** em 2024 para **R$ 1.409 mil** em 2025, enquanto as **Receitas Financeiras** apresentaram crescimento, porém em magnitude inferior. Em razão disso, o Resultado Financeiro negativo ampliou-se de **R$ 477 mil** para **R$ 1.405 mil**.

Apesar desse impacto financeiro, o **Resultado Líquido** do Exercício apresentou crescimento de **13%**, passando de **R$ 1.471 mil** em 2024 para **R$ 1.667 mil** em 2025, conforme pode ser observado no gráfico abaixo:

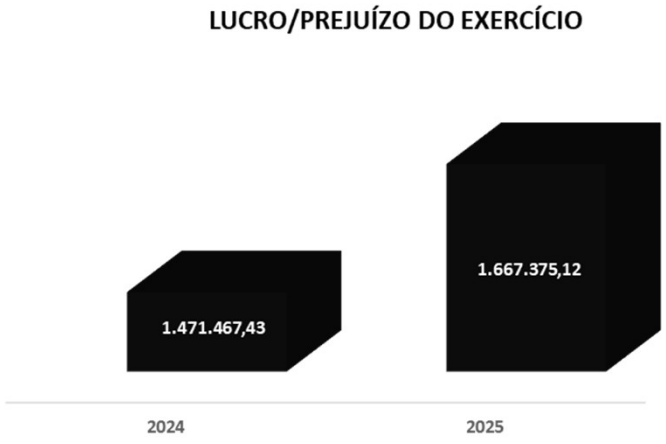

4. ANÁLISE CONTÁBIL

EXTRANAVE TRANSPORTES – ANÁLISE DO ATIVO

RUBRICA	2021	2022	AH	2023	AH	2024	AH	2025	AH
ATIVO CIRCULANTE	**1.215.987,34**	**1.461.286,30**	**20%**	**1.532.845,30**	**5%**	**1.827.455,77**	**19%**	**1.754.364,56**	**-4%**
DISPONIVEL	69.738,73	358.349,03	414%	55.151,19	-85%	64.094,05	16%	12.637,40	-80%
CLIENTES	683.085,64	528.382,77	-23%	650.932,39	23%	416.583,08	-36%	224.605,25	-46%
ADIANTAMENTOS	30.217,61	43.221,70	43%	40.622,35	-6%	201.826,80	397%	47.771,99	-76%
TRIBUTOS A REC./COMPENSAR	305.858,75	313.153,14	2%	320.123,65	2%	323.401,47	1%	391.754,36	21%
DESPESAS ANTECIPADAS	-	-	0%	-	0%	-	0%	1.001,56	100%
OUTROS CREDITOS	127.086,61	218.179,66	72%	466.015,72	114%	821.550,37	76%	1.076.594,00	31%
ATIVO NAO CIRCULANTE	**3.304.443,06**	**4.439.223,06**	**34%**	**5.042.441,31**	**14%**	**4.876.129,66**	**-3%**	**4.299.494,14**	**-12%**
IMOBILIZADO	3.304.443,06	4.439.223,06	34%	5.042.441,31	14%	4.876.129,66	-3%	4.299.494,14	-12%
ATIVO TOTAL	**4.520.430,40**	**5.900.509,36**	**31%**	**6.575.286,61**	**11%**	**6.703.585,43**	**2%**	**6.053.858,70**	**-10%**

A evolução do **Ativo Total** demonstra crescimento entre 2021 e 2022, quando passou de **R$ 4.520 mil** para **R$ 5.900 mil**. Nos períodos subsequentes, observa-se movimento de crescimento, com aumento para **R$ 6.575 mil** em 2023 **(11%)**, seguido em 2024, atingindo **R$ 6.703 mil**, e em 2025 uma queda de **10%** quando o saldo encerrou em **R$ 6.053 mil**.

O **Ativo Circulante** apresentou comportamento volátil ao longo da série histórica. Após crescimento expressivo em 2022 **(+20%),** a rubrica registrou crescimento de **5%** em 2023, em 2024 houve um crescimento expressivo de **19%.** Em 2025, contudo, verificou-se uma redução, quando o saldo atingiu **R$ 1.754 mil** milhões **(-4%)**, movimento influenciado principalmente pela redução significativa de outros créditos.

O **Ativo Não Circulante** apresentou diminuição ao longo do período analisado. Em 2021, o saldo correspondia a **R$ 3.304 mil**, passando para **R$ 4.439 mil** em 2022, variação positiva de **34%**. No exercício de 2023, o montante alcançou **R$ 5.042 mil**, representando aumento de **14%** em relação ao ano anterior.

Em 2024, a Requerente registrou **R$ 4.876 mil**, em 2025 houve uma diminuição de **12%**, encerrando com saldo de **R$ 4.299 mil**. Conforme os demonstrativos contábeis apresentados, o saldo é **integralmente composto pela rubrica de Imobilizado**.

COMPOSIÇÃO DO ATIVO

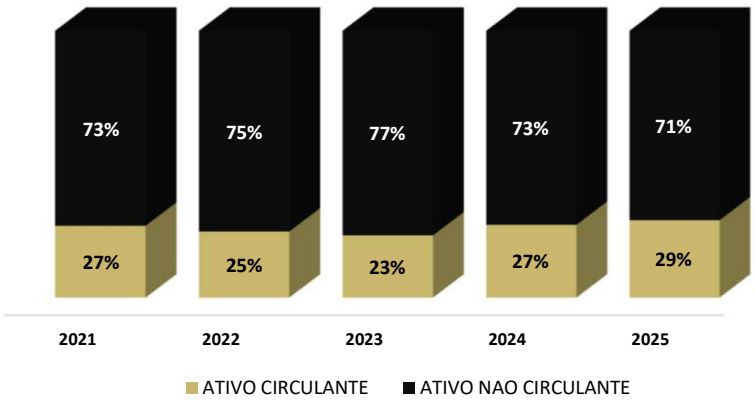

4. ANÁLISE CONTÁBIL

EXTRANAVE TRANSPORTES – ANÁLISE DO ATIVO

A variação do Ativo Circulante ao longo do período analisado foi influenciada principalmente pelas rubricas **Clientes** e **Outros Créditos**. A rubrica **Clientes** apresentaram redução relevante no período. Após registrar **R$ 683 mil** em 2021, o saldo passou para **R$ 528 mil** em 2022 e **R$ 416 mil** em 2024, **reduzindo-se significativamente** para **R$ 224 mil** em 2025.

A rubrica de **Outros Créditos** registrou as principais oscilações do grupo, passando de **R$ 127 mil** em 2021 para **R$ 218 mil** em 2022, em 2023 registrou saldo de **R$ 466 mil**, atingindo em 2024 o patamar de **R$ 821 mil**, e atingindo **R$ 1.076 mil** em 2025. Conforme os demonstrativos apresentados, a rubrica é composta, unicamente, por consórcios.

As oscilações ao longo dos períodos em análise podem ser contempladas no gráfico abaixo:

OUTROS CRÉDITOS

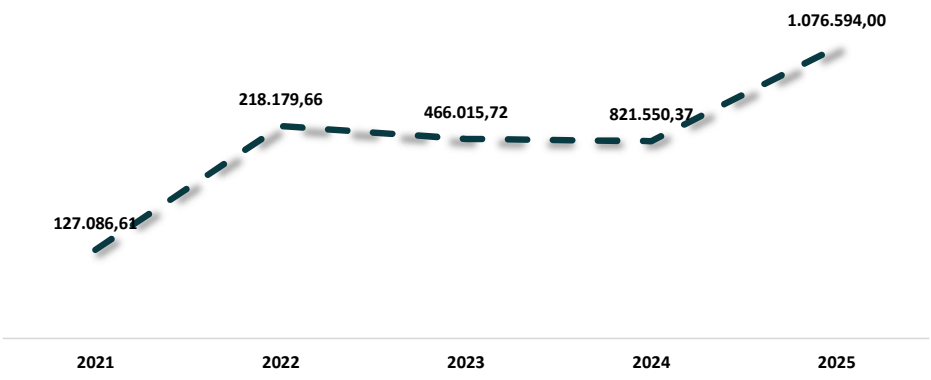

O **Ativo Não Circulante**, composto integralmente pela rubrica **Imobilizado**, apresentou crescimento ao longo do período analisado. Em 2021, o saldo correspondia a **R$ 3.304 mil**, passando para **R$ 4.439 mil** em 2022 **(+34%)**. No exercício de 2023, o montante atingiu **R$ 5.042 mil**, representando variação de **14%** em relação ao ano anterior. Em 2024, o saldo alcançou **R$ 4.876 mil**, finalizado em 2025 com saldo de **R$ 4.299 mil**.

Conforme os demonstrativos apresentados, a rubrica compreende imóveis, móveis e utensílios, veículos e computadores e periféricos, sendo majoritariamente composta por imóveis. A evolução dos saldos ao longo dos períodos analisados pode ser observada no gráfico apresentado a seguir.

IMOBILIZADO

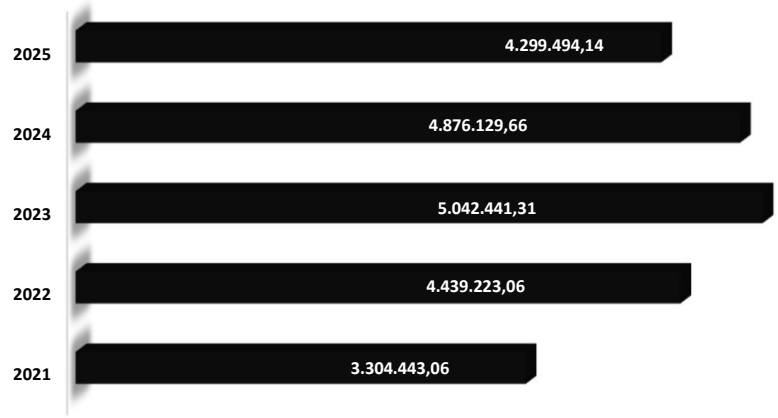

4. ANÁLISE CONTÁBIL

EXTRANAVE TRANSPORTES – ANÁLISE DO PASSIVO

RUBRICA	2021	2022	AH	2023	AH	2024	AH	2025	AH
PASSIVO CIRCULANTE	**4.055.473,64**	**6.303.048,00**	**55%**	**10.251.850,44**	**63%**	**15.165.658,14**	**48%**	**19.106.670,64**	**26%**
EMPRESTIMOS E FINANCIAMENTOS	2.734.831,88	5.161.605,66	89%	8.919.940,38	73%	12.009.940,87	35%	16.403.229,21	37%
FORNECEDORES	247.142,62	236.167,27	-4%	448.015,80	90%	342.146,17	-24%	633.268,13	85%
OBRIGAÇÕES TRIBUTÁRIAS	1.012.977,14	841.505,57	-17%	768.961,40	-9%	1.475.355,98	92%	976.630,71	-34%
OBRIGAÇÕES TRAB. E PREVIDENCIÁRIA	60.522,00	63.769,50	5%	114.932,86	80%	1.338.215,12	1064%	1.093.542,59	-18%
PATRIMÔNIO LÍQUIDO	**464.956,76**	**-402.538,64**	**-187%**	**-3.684.470,83**	**815%**	**-8.462.072,71**	**130%**	**-13.052.811,94**	**54%**
CAPITAL SOCIAL	50.882,96	50.882,96	0%	50.882,96	0%	50.000,00	-2%	50.000,00	0%
LUCROS OU PREJUIZOS ACUMULADOS	414.073,80	-453.421,60	-210%	-3.735.353,79	724%	-8.512.072,71	128%	-13.102.811,94	54%
PASSIVO TOTAL	**4.520.430,40**	**5.900.509,36**	**31%**	**6.567.379,61**	**11%**	**6.703.585,43**	**2%**	**6.053.858,70**	**-10%**

O **Passivo Total** apresentou oscilações ao longo do período analisado. Em 2021, totalizava **R$ 4.520 mil**, passando para **R$ 5.900 mil** em 2022 **(+31%)**. No exercício de 2023, o montante aumentou para **R$ 6.567 mil**, atingindo em 2024 o montante de **R$ 6.703 mil** e encerrando 2025 em **R$ 6.053 mil (-10%)**.

O **Passivo Circulante** apresentou crescimento ao longo da série, passando de **R$ 4.055 mil** em 2021 para **R$ 6.303 mil** em 2022, alcançando **R$ 10.251 mil** em 2023. Em 2024, totalizou **R$ 15.166 mil**, atingindo **R$ 19.106 mil** em 2025.

O **Patrimônio** Líquido, por sua vez, passou de **R$ 464 mil** em 2021 para **R$ 402 mil** negativo em 2022, apresentando majoração contínua nos exercícios posteriores, quando atingiu a monta de **R$ 13.102 mil** negativo em 2025.

A evolução das rubricas do **Passivo** e do **Patrimônio Líquido** ao longo dos períodos analisados pode ser observada no gráfico apresentado a seguir.

COMPOSIÇÃO DO PASSIVO

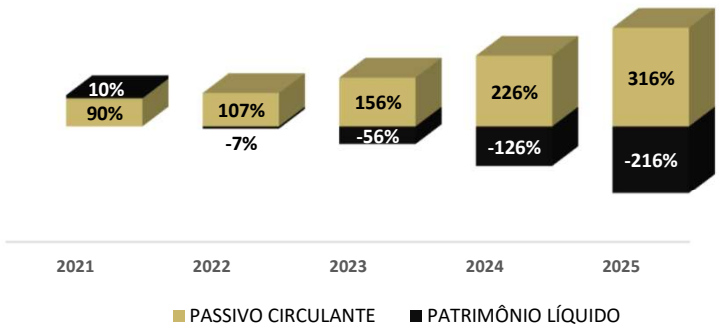

Cumpre destacar que, no Balanço Patrimonial encaminhado pela Requerente, os totais de Ativo e Passivo em 31/12/2023 apresentam igualdade quando observados os valores finais constantes no documento. Todavia, ao realizar a soma das rubricas que compõem tais grupos, esta Administração Judicial apurou uma divergência no montante de R$ 7.907,00 entre os valores registrados no Ativo e no Passivo.

4. ANÁLISE CONTÁBIL

EXTRANAVE TRANSPORTES – ANÁLISE DO PASSIVO

No **Passivo Circulante**, a composição ao longo do período analisado é marcada principalmente pela rubrica **Empréstimos e Financiamentos,** que apresentou crescimento relevante entre 2021 e 2025, passando de **R$ 2.734 mil** para **R$ 16.403 mil** em 2025, conforme demonstra o gráfico a seguir:

EMPRÉSTIMOS E FINANCIAMENTOS



Já as **Obrigações Trabalhistas e Previdenciárias** registraram oscilações ao longo dos exercícios, atingindo **R$ 1.093 mil** em 2025, o maior patamar do período. A rubrica é constituída por Adiantamento de Clientes totalizando **R$ 559 mil** em 2025, Obrigações Sociais, que encerrou 2025 com saldo de **R$ 251 mil** e Provisões no montante de **R$ 208 mil** no mesmo período.

OBRIGAÇÕES TRABALHISTA E PREVIDENCIÁRIA

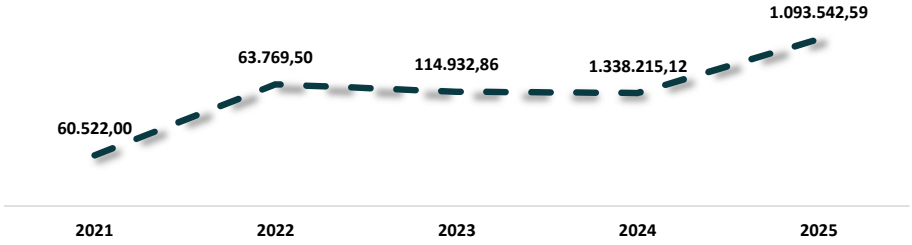

A evolução das rubricas do **Passivo** e do **Patrimônio Líquido** ao longo dos períodos analisados pode ser observada no gráfico apresentado a seguir.

COMPOSIÇÃO DO PASSIVO

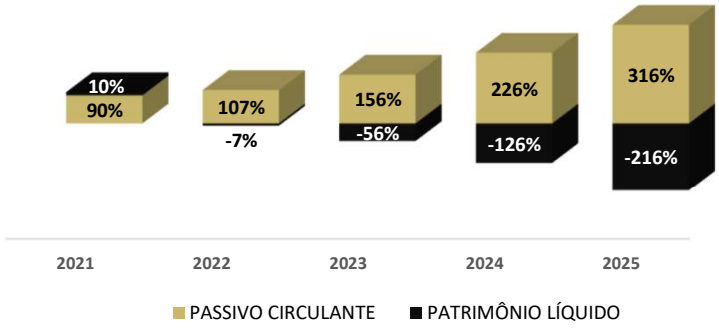

Cumpre destacar que, no Balanço Patrimonial encaminhado pela Requerente, os totais de Ativo e Passivo em 31/12/2023 apresentam igualdade quando observados os valores finais constantes no documento. Todavia, ao realizar a soma das rubricas que compõem tais grupos, esta Administração Judicial apurou uma divergência no montante de R$ 7.907,00 entre os valores registrados no Ativo e no Passivo.

4. ANÁLISE CONTÁBIL

EXTRANAVE TRANSPORTES – ANÁLISE DO PASSIVO

No **Passivo Circulante**, a composição ao longo do período analisado é marcada principalmente pela rubrica **Empréstimos e Financiamentos,** que apresentou crescimento relevante entre 2021 e 2025, passando de **R$ 2.734 mil** para **R$ 16.403 mil** em 2025, conforme demonstra o gráfico a seguir:

Já as **Obrigações Trabalhistas e Previdenciárias** registraram oscilações ao longo dos exercícios, atingindo **R$ 1.093 mil** em 2025, o maior patamar do período. A rubrica é constituída por Adiantamento de Clientes totalizando **R$ 559 mil** em 2025, Obrigações Sociais, que encerrou 2025 com saldo de **R$ 251 mil** e Provisões no montante de **R$ 208 mil** no mesmo período.

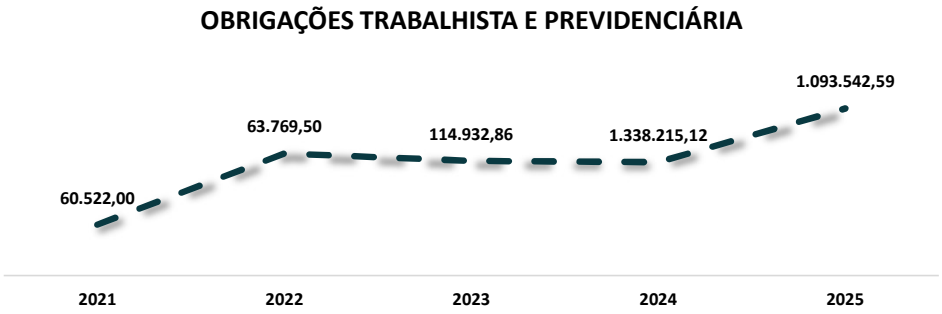

No **Patrimônio Líquido**, observa-se trajetória de redução ao longo do período analisado, passando de **R$ 464 mil** em 2021 para **R$ 13.102 mil** negativo em 2025, o que representa uma relevante **retração.** Essa variação decorre principalmente da redução na rubrica **Lucros ou Prejuízos Acumulados**, que apresentou decréscimos sucessivos a partir de 2022, refletindo o registro de resultados negativos nos exercícios subsequentes.

O **Capital Social** permaneceu inalterado em **R$ 50 mil** durante todo o período, evidenciando que a movimentação observada no patrimônio líquido está diretamente relacionada à evolução dos resultados acumulados da companhia.

As oscilações do **Patrimônio Líquido** no decurso dos exercícios analisados pode ser observada no gráfico a seguir:

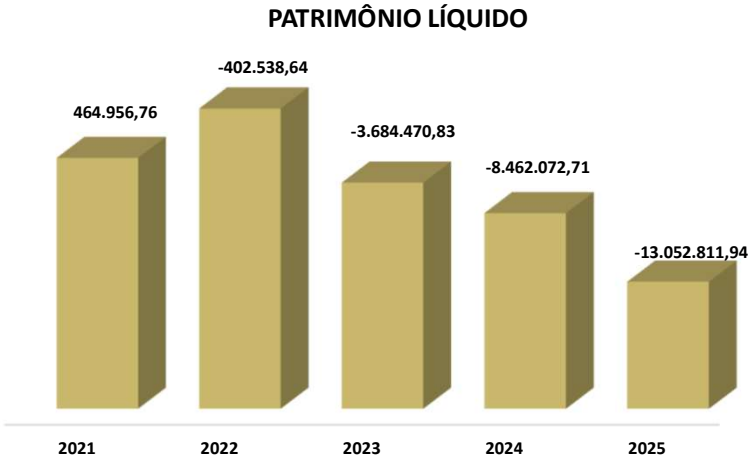

4. ANÁLISE CONTÁBIL

EXTRANAVE TRANSPORTES – ANÁLISE DO PASSIVO

RUBRICA	2024	2025	AH
RECEITA BRUTA	**4.074.380,60**	**2.277.605,91**	**-44%**
(-) DEDUÇÕES DA RECEITA BRUTA	-785.811,34	-261.675,43	-67%
(=) RECEITA LÍQUIDA	**3.288.569,26**	**2.015.930,48**	**-39%**
(-) CUSTOS	-	-	-
(=) RESULTADO OPERACIONAL LÍQUIDO	**3.288.569,26**	**2.015.930,48**	**-39%**
(-) DESPESAS OPERACIONAIS	**-5.815.284,70**	**-5.232.655,62**	**-10%**
(-) DESPESAS ADM. E GERAIS	-5.762.975,75	-5.181.133,84	-10%
(-) DESPESAS TRIBUTÁRIAS	-52.308,95	-51.521,78	-2%
(+) OUTRAS RECEITAS/DESPESAS	**-1.160.816,64**	**-150.849,00**	**-87%**
(=) RESULTADO ANTES DO RES. FINANC.	**-3.687.532,08**	**-3.367.574,14**	**-9%**
(+/-) RESULTADO FINANCERIO	**-629.855,88**	**-653.089,24**	**4%**
(+) RECEITAS FINANCEIRAS	3.235,24	1.154,76	-64%
(-) DESPESAS FINANCEIRAS	-633.091,12	-654.244,00	3%
(=) RESULTADO LÍQUIDO DO EXERCÍCIO	**-4.317.387,96**	**-4.020.663,38**	**-7%**

Inicialmente, cumpre destacar que **não foram disponibilizadas informações contábeis referentes ao resultado dos exercícios de 2021, 2022 e 2023**. Em razão dessa limitação informacional, a presente análise financeira foi elaborada com base exclusivamente nos dados apresentados para os exercícios de 2024 e 2025, únicos períodos para os quais foram encaminhadas demonstrações que permitem a avaliação do desempenho econômico-financeiro da empresa.

A análise da **Demonstração do Resultado** evidencia variações relevantes entre 2024 e 2025. A Receita Bruta apresentou decréscimo de **44%**, passando de **R$ 4.074 mil** para **R$ 2.277 mil**. No mesmo sentido, as **Deduções da Receita Bruta** também recuaram, saindo de **R$ 785 mil** para **R$ 261 mil (-67%).** Ainda assim, a **Receita Líquida** registrou queda de **39%,** atingindo **R$ 2.015 mil** em 2025.

As variações da **Receita Líquida** nos intervalos em análise podem ser contempladas no gráfico abaixo:

RECEITA LÍQUIDA

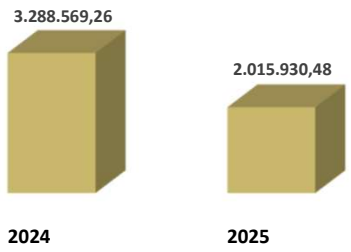

No campo operacional, observa-se alteração relevante na estrutura de custos e despesas. A rubrica **Custos**, não apresentou saldo em 2024 e 2025.

Quanto às **Despesas Operacionais** apresentaram redução de **10%**, passando de **R$ 5.815 mil** para **R$ 5.232 mil**. Essa retração decorre principalmente da diminuição das **Despesas Administrativas e Gerais**, que reduziram de **R$ 5.762 mil** para **R$ 5.181 mil (-10%)**.

5. OUTRAS INFORMAÇÕES

STAY PERIOD

O ***stay period*** corresponde ao prazo legal de **180 dias** durante o qual permanecem **suspensas todas as ações e execuções** movidas contra as Recuperandas.

Data de encerramento: 05/10/2026
Situação: vigente

CONSOLIDAÇÃO SUBSTANCIAL

As Recuperandas operam sob o regime de **consolidação substancial**, conforme determinado no processo de Recuperação Judicial.

6. CONSIDERAÇÕES FINAIS

Isso posto, a Administração Judicial, em cumprimento ao artigo 22, inciso II, alínea *c*, da Lei 11.101/2005, apresenta o Relatório Mensal de Atividades de **AREAL BARONESA EXTRAÇÃO E COMÉRCIO DE AREIA LTDA, EXTRA AREIA EXTRAÇÃO E COMÉRCIO DE AREIA LTDA e EXTRANAVE TRANSPORTES**, com análise contábil do mês de **março de 2026.**

No mais, informa que os Relatórios são disponibilizados no site www.cataliseaj.com.br e coloca-se à disposição para eventuais esclarecimentos.

Pelotas/RS, 30 de abril de 2026.

Júlio Alfredo de Almeida
OAB/RS 24.023

Janice Cainelli de Almeida
OAB/RS 22.257

Juliana Cainelli de Almeida
OAB/RS 97.853

Fábio Cainelli de Almeida
OAB/RS 106.886

Mauricio Andorffy de Souza
OAB/RS 124.849

Otávio Hardtke Boaventura
OAB/RS 124.849

Josiane Pereira Machado
CRC/RS 059.503/O

Alex Carlos Scheffer
CRA/RS 056.648/O

CATALISE
ADMINISTRAÇÃO JUDICIAL

|Rua Coronel Bordini, nº 360
|Bairro Auxiliadora
|Porto Alegre/RS

|aj@cataliseaj.com.br

|(51) 99835-9740