CATALISE
ADMINISTRAÇÃO JUDICIAL

4º RELATÓRIO MENSAL DE ATIVIDADES

GRUPO DALBA

DALBA ENGENHARIA E EMPREENDIMENTOS LTDA.
DALBA HOLDING DE PARTICIPAÇÕES LTDA.
LPM TRANSPORTES LTDA.
PEDREIRA PÉROLA LTDA.
SEVEN INFRA ENGENHARIA LTDA.

RECUPERAÇÃO JUDICIAL N. 50012281-36.2025.8.16.0019

CATALISE ADMINISTRAÇÃO JUDICIAL

SUMÁRIO

1. CRONOGRAMA PROCESSUAL 03

2. INFORMAÇÕES DAS RECUPERANDAS 05

3. PASSIVO CONTINGENTE 18

4. PASSIVO CONCURSAL 20

5. PASSIVO TRIBUTÁRIO 23

6. ANÁLISE CONTÁBIL GRUPO DALBA 26

CONSIDERAÇÕES INICIAIS 27

7. ANÁLISE CONTÁBIL CONSOLIDADA GRUPO DALBA 28

ANÁLISE DO ATIVO 29

ANÁLISE DO PASSIVO 31

ANALISE DO DRE 33

INDICES DE LIQUIDEZ 35

COMPOSIÇÃO DO ENDIVIDAMENTO 36

8. ANÁLISE CONTÁBIL LPM TRANSPORTES 37

ANÁLISE DO ATIVO 38

ANÁLISE DO PASSIVO 39

ANALISE DO DRE 41

INDICES DE LIQUIDEZ 43

COMPOSIÇÃO DO ENDIVIDAMENTO 44

9. PONTOS DE ATENÇÃO 45

10. CONSIDERAÇÕES FINAIS 47

1.

DALBA

CRONOGRAMA PROCESSUAL

CRONOGRAMA PROCESSUAL

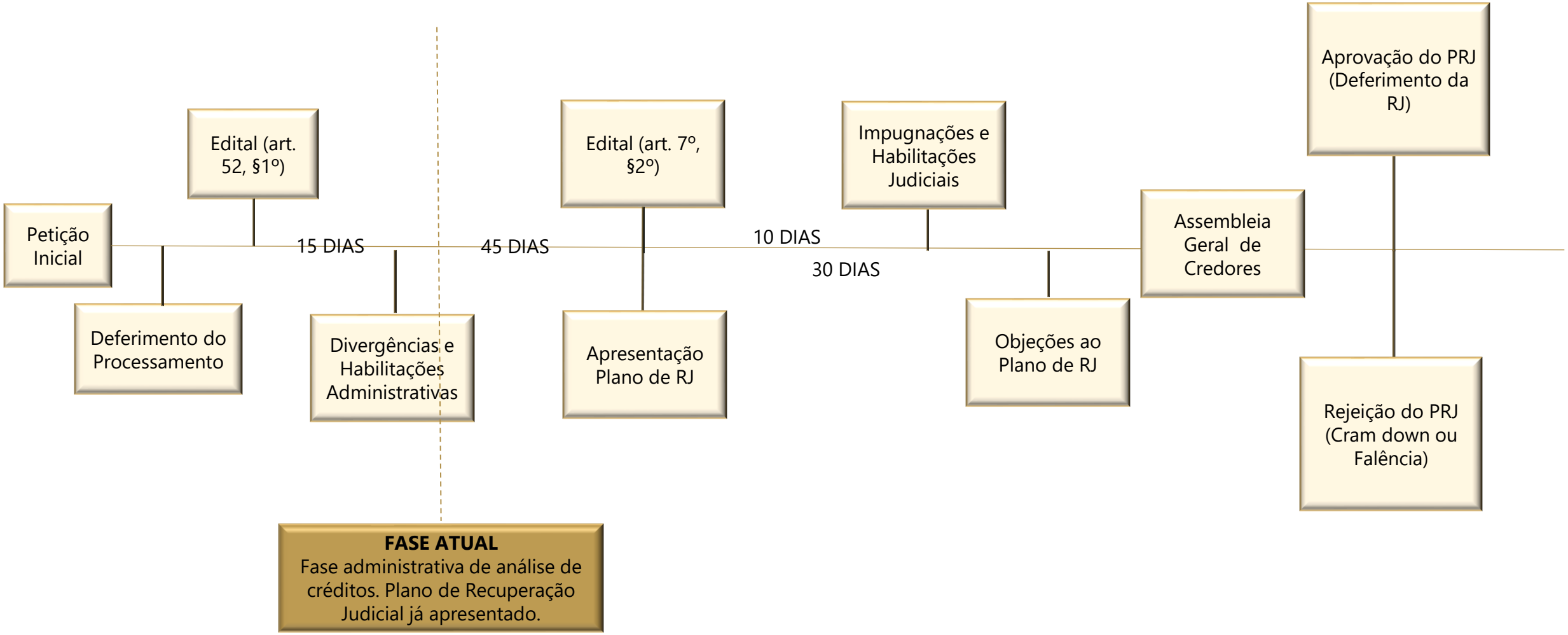

2.

DALBA

INFORMAÇÕES DAS RECUPERANDAS

VERIFICAÇÃO DAS ATIVIDADES

Em setembro de 2025, a equipe responsável procedeu a uma diligente visita técnica ao Grupo Dalba, com o propósito de verificar as operações correntes e importantes desenvolvimentos. A inspeção abrangeu tanto o setor administrativo quanto a Pedreira Pérola.

Durante a visita, constatou-se que ambas as áreas — o setor administrativo e a Pedreira Pérola — operavam em plena atividade, com um movimento significativo e notável. Em particular, na Pedreira Pérola, observou-se que todas as fases da operação estavam funcionando, denotando uma gestão eficaz e uma produção contínua.

A grande novidade e o fato mais relevante identificado durante a diligência dizem respeito à expressiva participação e sucesso do Grupo Dalba em licitações estratégicas, um elemento crucial do plano de reestruturação da empresa.

As tomadas de preço do Edital 019/2025, que contemplava 40 lotes, foram concluídas, e o Grupo Dalba se destacou ao vencer múltiplos lotes, com previsão de início das obras já em janeiro.

Mais especificamente, o Grupo Dalba foi o vencedor dos seguintes lotes: Lote 11 no valor de R$ 109.171.000,00, Lote 12 no valor de R$ 63.340.000,00, Lote 37 no valor de R$ 139.517.000,00, Lote 38 no valor de R$ 113.499.000,00 e Lote 39 no valor de R$ 212.013.000,00, totalizando um contrato inicial de R$ 637.540.000,00.

A concretização desses resultados nas licitações é de extrema relevância para o planejamento integral e a solidificação do processo de reestruturação da empresa, projetando um cenário promissor a partir do próximo ano.

Dessa forma, constata-se a continuidade das operações, além de um cenário positivo e de evolução no Grupo Dalba.

VERIFICAÇÃO DAS ATIVIDADES

SEDE ADMINSITRATIVA – GUARAPUAVA/PR

VERIFICAÇÃO DAS ATIVIDADES

PEDREIRA PERÓLA – GUARAPUAVVA/PR

VERIFICAÇÃO DAS ATIVIDADES

Através do link https://youtu.be/ved248ng3yo ou do *QRCODE* abaixo é possível visualizar todos os registros realizados, da operação da Requerente:

INFORMAÇÕES DAS RECUPERANDAS

DADOS CADASTRAIS

1. DALBA ENGENHARIA E EMPREENDIMENTOS LTDA.

A Recuperanda (03.222.465/0001-85) possui como atividade econômica principal a construção de rodovias e ferrovias (CNAE 42.11-1-01) e como atividades secundárias, as seguintes: **a)** 08.10-0-09 - Extração de basalto e beneficiamento associado; **b)** 19.22-5-99 - Fabricação de outros produtos derivados do petróleo, exceto produtos do refino; **c)** 23.30-3-05 - Preparação de massa de concreto e argamassa para construção; **d)** 23.99-1-99 - Fabricação de outros produtos de minerais não-metálicos não especificados anteriormente; **e)** 29.49-2-99 - Fabricação de outras peças e acessórios para veículos automotores não especificadas anteriormente; **f)** 42.12-0-00 - Construção de obras de arte especiais; **g)** 42.13-8-00 - Obras de urbanização - ruas, praças e calçadas; **h)** 42.22-7-01 - Construção de redes de abastecimento de água, coleta de esgoto e construções correlatas, exceto obras de irrigação; **i)** 42.92-8-01 - Montagem de estruturas metálicas; **j)** 42.99-5-99 - Outras obras de engenharia civil não especificadas anteriormente; **k)** 43.13-4-00 - Obras de terraplenagem; **l)** 43.99-1-99 - Serviços especializados para construção não especificados anteriormente; **m)** 45.20-0-01 - Serviços de manutenção e reparação mecânica de veículos automotores; **n)** 46.79-6-04 - Comércio atacadista especializado de materiais de construção não especificados anteriormente; **o)** 46.84-2-99 - Comércio atacadista de outros produtos químicos e petroquímicos não especificados anteriormente; **p)** 47.44-0-04 - Comércio varejista de cal, areia, pedra britada, tijolos e telhas; **q)** 49.30-2-02 - Transporte rodoviário de carga, exceto produtos perigosos e mudanças, intermunicipal, interestadual e internacional; **r)** 49.30-2-03 - Transporte rodoviário de produtos perigosos; **s)** 71.12-0-00 - Serviços de engenharia; **t)** 77.32-2-01 - Aluguel de máquinas e equipamentos para construção sem operador, exceto andaimes; e **u)** 81.29-0-00 – Atividades de limpeza não especificadas anteriormente.

Possui endereço registrado na Junta Comercial como Rod. PR 566, Km 5,5, s/n, Bairro São Miguel, em Francisco Beltrão – PR, 85609-350.

1ª PARTE

REPÚBLICA FEDERATIVA DO BRASIL

CADASTRO NACIONAL DA PESSOA JURÍDICA

NUMERO DE INSCRIÇÃO	COMPROVANTE DE INSCRIÇÃO E DE SITUAÇÃO CADASTRAL	DATA DE ABERTURA
03.222.465/0001-85 MATRIZ		17/06/1999

NOME EMPRESARIAL
DALBA ENGENHARIA E EMPREENDIMENTOS LTDA

TITULO DO ESTABELECIMENTO (NOME DE FANTASIA): DALBA ENGENHARIA E EMPREENDIMENTOS
PORTE: DEMAIS

CODIGO E DESCRIÇÃO DA ATIVIDADE ECONÔMICA PRINCIPAL
42.11-1-01 - Construção de rodovias e ferrovias

CODIGO E DESCRIÇÃO DAS ATIVIDADES ECONÔMICAS SECUNDÁRIAS
08.10-0-09 - Extração de basalto e beneficiamento associado
19.22-5-99 - Fabricação de outros produtos derivados do petróleo, exceto produtos do refino
23.30-3-05 - Preparação de massa de concreto e argamassa para construção
23.99-1-99 - Fabricação de outros produtos de minerais não-metálicos não especificados anteriormente
29.49-2-99 - Fabricação de outras peças e acessórios para veículos automotores não especificadas anteriormente
42.12-0-00 - Construção de obras de arte especiais
42.13-8-00 - Obras de urbanização - ruas, praças e calçadas
42.22-7-01 - Construção de redes de abastecimento de água, coleta de esgoto e construções correlatas, exceto obras de irrigação
42.92-8-01 - Montagem de estruturas metálicas
42.99-5-99 - Outras obras de engenharia civil não especificadas anteriormente
43.13-4-00 - Obras de terraplenagem
43.99-1-99 - Serviços especializados para construção não especificados anteriormente
45.20-0-01 - Serviços de manutenção e reparação mecânica de veículos automotores
46.79-6-04 - Comércio atacadista especializado de materiais de construção não especificados anteriormente
46.84-2-99 - Comércio atacadista de outros produtos químicos e petroquímicos não especificados anteriormente
47.44-0-04 - Comércio varejista de cal, areia, pedra britada, tijolos e telhas
49.30-2-02 - Transporte rodoviário de carga, exceto produtos perigosos e mudanças, intermunicipal, interestadual e internacional
49.30-2-03 - Transporte rodoviário de produtos perigosos
71.12-0-00 - Serviços de engenharia
77.32-2-01 - Aluguel de máquinas e equipamentos para construção sem operador, exceto andaimes

CODIGO E DESCRIÇÃO DA NATUREZA JURIDICA
206-2 - Sociedade Empresária Limitada

LOGRADOURO	NUMERO	COMPLEMENTO
ROD PR 566	S/N	KM 5,5

CEP	BAIRRO/DISTRITO	MUNICIPIO	UF
85.609-350	SAO MIGUEL	FRANCISCO BELTRAO	PR

ENDEREÇO ELETRÔNICO:
TELEFONE: (46) 3520-9550

ENTE FEDERATIVO RESPONSÁVEL (EFR): *****

SITUAÇÃO CADASTRAL: ATIVA
DATA DA SITUAÇÃO CADASTRAL: 10/09/2005

MOTIVO DE SITUAÇÃO CADASTRAL:

SITUAÇÃO ESPECIAL: ********
DATA DA SITUAÇÃO ESPECIAL: ********

INFORMAÇÕES DAS RECUPERANDAS

DADOS CADASTRAIS

2ª PARTE

1. DALBA ENGENHARIA E EMPREENDIMENTOS LTDA.
O Cadastro Nacional de Pessoa Jurídica da Recuperanda está ativo desde 1999 e possui como sócios a pessoa jurídica Dalba Holding de Participações Ltda. (13.184.276/0001-19), e as pessoas físicas Luciano Daleffe e Daniela Cristina de Araújo Daleffe, tendo como Administrador o Sr. Luciano Daleffe. Veja-se:

Consulta Quadro de Sócios e Administradores - QSA

CNPJ:	03.222.465/0001-85
NOME EMPRESARIAL:	DALBA ENGENHARIA E EMPREENDIMENTOS LTDA
CAPITAL SOCIAL:	R$49.000.000,00 (Quarenta e nove milhões de reais)

O Quadro de Sócios e Administradores(QSA) constante da base de dados do Cadastro Nacional da Pessoa Jurídica (CNPJ) é o seguinte:

Nome/Nome Empresarial:	DALBA HOLDING DE PARTICIPACOES LTDA		
Qualificação:	22-Sócio		
Nome do Repres. Legal:	LUCIANO DALEFFE	**Qualif. Rep. Legal:**	05-Administrador

Nome/Nome Empresarial:	LUCIANO DALEFFE
Qualificação:	49-Sócio-Administrador

Nome/Nome Empresarial:	DANIELA CRISTINA DE ARAUJO
Qualificação:	22-Sócio

REPÚBLICA FEDERATIVA DO BRASIL

CADASTRO NACIONAL DA PESSOA JURÍDICA

NÚMERO DE INSCRIÇÃO	COMPROVANTE DE INSCRIÇÃO E DE SITUAÇÃO CADASTRAL	DATA DE ABERTURA
03.222.465/0001-85 MATRIZ		17/06/1999

NOME EMPRESARIAL
DALBA ENGENHARIA E EMPREENDIMENTOS LTDA

CÓDIGO E DESCRIÇÃO DAS ATIVIDADES ECONÔMICAS SECUNDÁRIAS
81.29-0-00 - Atividades de limpeza não especificadas anteriormente

CÓDIGO E DESCRIÇÃO DA NATUREZA JURÍDICA
206-2 - Sociedade Empresária Limitada

LOGRADOURO	NÚMERO	COMPLEMENTO
ROD PR 566	S/N	KM 5,5

CEP	BAIRRO/DISTRITO	MUNICÍPIO	UF
85.609-350	SAO MIGUEL	FRANCISCO BELTRAO	PR

ENDEREÇO ELETRÔNICO	TELEFONE
	(46) 3520-9550

ENTE FEDERATIVO RESPONSÁVEL (EFR)
*****

SITUAÇÃO CADASTRAL	DATA DA SITUAÇÃO CADASTRAL
ATIVA	10/09/2005

MOTIVO DE SITUAÇÃO CADASTRAL

SITUAÇÃO ESPECIAL	DATA DA SITUAÇÃO ESPECIAL
********	********

INFORMAÇÕES DAS RECUPERANDAS

DADOS CADASTRAIS

2. DALBA HOLDING DE PARTICIPAÇÕES LTDA.
A Recuperanda (13.184.276/0001-19) possui como atividade econômica principal holding de instituições não-financeiras (CNAE 64.62-0-00) e como atividade secundária gestão e administração de propriedade imobiliária (68.22-6-00). Possui endereço registrado na Junta Comercial como Av. Prefeito Moacir Julio Silvestre, 830, Andar 1, Sala 02, Bairro Centro, em Guarapuava – PR, 85010-090.

O Cadastro Nacional de Pessoa Jurídica da Recuperanda está ativo desde 2011 e possui como sócios Luciano Daleffe e Daniela Cristina de Araujo Daleffe, tendo como Administrador o Sr. Luciano Daleffe. Veja-se:

Consulta Quadro de Sócios e Administradores - QSA

CNPJ:	13.184.276/0001-19
NOME EMPRESARIAL:	DALBA HOLDING DE PARTICIPACOES LTDA
CAPITAL SOCIAL:	R$11.240.000,00 (Onze milhões, duzentos e quarenta mil reais)

O Quadro de Sócios e Administradores(QSA) constante da base de dados do Cadastro Nacional da Pessoa Jurídica (CNPJ) é o seguinte:

Nome/Nome Empresarial:	LUCIANO DALEFFE
Qualificação:	49-Sócio-Administrador

Nome/Nome Empresarial:	DANIELA CRISTINA DE ARAUJO
Qualificação:	22-Sócio

REPÚBLICA FEDERATIVA DO BRASIL

CADASTRO NACIONAL DA PESSOA JURÍDICA

NÚMERO DE INSCRIÇÃO	COMPROVANTE DE INSCRIÇÃO E DE SITUAÇÃO CADASTRAL	DATA DE ABERTURA
13.184.276/0001-19 MATRIZ		26/01/2011

NOME EMPRESARIAL
DALBA HOLDING DE PARTICIPACOES LTDA

TÍTULO DO ESTABELECIMENTO (NOME DE FANTASIA)	PORTE
********	DEMAIS

CÓDIGO E DESCRIÇÃO DA ATIVIDADE ECONÔMICA PRINCIPAL
64.62-0-00 - Holdings de instituições não-financeiras

CÓDIGO E DESCRIÇÃO DAS ATIVIDADES ECONÔMICAS SECUNDÁRIAS
68.22-6-00 - Gestão e administração da propriedade imobiliária

CÓDIGO E DESCRIÇÃO DA NATUREZA JURÍDICA
206-2 - Sociedade Empresária Limitada

LOGRADOURO	NÚMERO	COMPLEMENTO
AV PREFEITO MOACIR JULIO SILVESTRE	830	ANDAR 1 SALA 02

CEP	BAIRRO/DISTRITO	MUNICÍPIO	UF
85.010-090	CENTRO	GUARAPUAVA	PR

ENDEREÇO ELETRÔNICO	TELEFONE
CONTABILIDADE@DALBA.COM.BR	(42) 3035-9550

ENTE FEDERATIVO RESPONSÁVEL (EFR)
*****

SITUAÇÃO CADASTRAL	DATA DA SITUAÇÃO CADASTRAL
ATIVA	26/01/2011

MOTIVO DE SITUAÇÃO CADASTRAL

SITUAÇÃO ESPECIAL	DATA DA SITUAÇÃO ESPECIAL
********	********

INFORMAÇÕES DAS RECUPERANDAS

DADOS CADASTRAIS

3. SEVEN INFRA ENGENHARIA LTDA.

A recuperanda Recuperanda (CNPJ 05.881.094/0001-79), registrada como matriz, tem como atividade econômica principal a construção de rodovias e ferrovias (CNAE 42.11-1-01). Entre as atividades secundárias destacam-se: aluguel de máquinas e equipamentos para construção sem operador, exceto andaimes (77.32-2-01); obras de urbanização, como ruas, praças e calçadas (42.13-8-00); construção de redes de abastecimento de água, coleta de esgoto e construções correlatas, exceto obras de irrigação (42.22-7-01); obras de terraplenagem (43.13-4-00); serviços de engenharia (71.12-0-00); atividades de limpeza não especificadas anteriormente (81.29-0-00); construção de obras de arte especiais (42.12-0-00); montagem de estruturas metálicas (42.92-8-01); outras obras de engenharia civil não especificadas anteriormente (42.99-5-99); comércio atacadista de outros produtos químicos e petroquímicos não especificados anteriormente (46.84-2-99); comércio varejista de cal, areia, pedra britada, tijolos e telhas (47.44-0-04); e administração de obras (43.99-1-01).A recuperanda, cuja natureza jurídica é de Sociedade Empresária Limitada (206-2), tem sua sede à Avenida Prefeito Moacir Julio Silvestre, 830, Andar 1, Sala 05, Bairro Centro, Guarapuava – PR, CEP 85.010-090.

O Cadastro Nacional da Pessoa Jurídica está ativo desde 2003, tendo como sócios a DALBA HOLDING DE PARTICIPAÇÕES LTDA e Luciano Daleffe, sendo este último também o administrador da sociedade. Veja-se:

Consulta Quadro de Sócios e Administradores - QSA

CNPJ:	05.881.094/0001-79
NOME EMPRESARIAL:	SEVEN INFRA ENGENHARIA LTDA
CAPITAL SOCIAL:	R$13.659.214,00 (Treze milhões, seiscentos e cinquenta e nove mil e duzentos e quatorze reais)

O Quadro de Sócios e Administradores(QSA) constante da base de dados do Cadastro Nacional da Pessoa Jurídica (CNPJ) é o seguinte:

Nome/Nome Empresarial:	DALBA HOLDING DE PARTICIPACOES LTDA		
Qualificação:	22-Sócio		
Nome do Repres. Legal:	LUCIANO DALEFFE	**Qualif. Rep. Legal:**	05-Administrador

Nome/Nome Empresarial:	LUCIANO DALEFFE
Qualificação:	49-Sócio-Administrador

REPÚBLICA FEDERATIVA DO BRASIL

CADASTRO NACIONAL DA PESSOA JURÍDICA

NUMERO DE INSCRIÇÃO	COMPROVANTE DE INSCRIÇÃO E DE SITUAÇÃO CADASTRAL	DATA DE ABERTURA
05.881.094/0001-79 MATRIZ		10/09/2003

NOME EMPRESARIAL
SEVEN INFRA ENGENHARIA LTDA

TÍTULO DO ESTABELECIMENTO (NOME DE FANTASIA)	PORTE
SEVEN INFRA	DEMAIS

CÓDIGO E DESCRIÇÃO DA ATIVIDADE ECONÔMICA PRINCIPAL
42.11-1-01 - Construção de rodovias e ferrovias

CÓDIGO E DESCRIÇÃO DAS ATIVIDADES ECONÔMICAS SECUNDÁRIAS
77.32-2-01 - Aluguel de máquinas e equipamentos para construção sem operador, exceto andaimes
42.13-8-00 - Obras de urbanização - ruas, praças e calçadas
42.22-7-01 - Construção de redes de abastecimento de água, coleta de esgoto e construções correlatas, exceto obras de irrigação
43.13-4-00 - Obras de terraplenagem
71.12-0-00 - Serviços de engenharia
81.29-0-00 - Atividades de limpeza não especificadas anteriormente
42.12-0-00 - Construção de obras de arte especiais
42.92-8-01 - Montagem de estruturas metálicas
42.99-5-99 - Outras obras de engenharia civil não especificadas anteriormente
46.84-2-99 - Comércio atacadista de outros produtos químicos e petroquímicos não especificados anteriormente
47.44-0-04 - Comércio varejista de cal, areia, pedra britada, tijolos e telhas
43.99-1-01 - Administração de obras

CÓDIGO E DESCRIÇÃO DA NATUREZA JURÍDICA
206-2 - Sociedade Empresária Limitada

LOGRADOURO	NÚMERO	COMPLEMENTO
AV PREFEITO MOACIR JULIO SILVESTRE	830	ANDAR 1 SALA 05

CEP	BAIRRO/DISTRITO	MUNICÍPIO	UF
85.010-090	CENTRO	GUARAPUAVA	PR

ENDEREÇO ELETRÔNICO	TELEFONE
FISCAL@DALBA.COM.BR	(42) 3035-9550

ENTE FEDERATIVO RESPONSÁVEL (EFR)
*****

SITUAÇÃO CADASTRAL	DATA DA SITUAÇÃO CADASTRAL
ATIVA	10/09/2003

MOTIVO DE SITUAÇÃO CADASTRAL

SITUAÇÃO ESPECIAL	DATA DA SITUAÇÃO ESPECIAL
********	********

INFORMAÇÕES DAS RECUPERANDAS

DADOS CADASTRAIS

4. PEDREIRA PEROLA LTDA.

A Requerente (77.001.105/0001-90), possui como atividade econômica principal a extração de basalto e beneficiamento associado (CNAE 08.10-0-09) e, como atividades secundárias, as atividades de apoio à extração de minerais não-metálicos (09.90-4-03) e preparação de massa de concreto e argamassa para construção (23.30-3-05). O endereço registrado na Junta Comercial é Rodovia PR 170, Km 7,5, Bairro Sede, em Guarapuava – PR, CEP 85.020-510.O Cadastro Nacional de Pessoa Jurídica da Requerente está ativo desde 27/05/1974, sob a natureza jurídica de Sociedade Empresária Limitada (206-2) e porte de EPP (recuperanda de Pequeno Porte).

O Cadastro Nacional da Pessoa Jurídica está ativo desde 1974, tendo como sócios a DALBA HOLDING DE PARTICIPAÇÕES LTDA e Luciano Daleffe. Veja-se:

Consulta Quadro de Sócios e Administradores - QSA

CNPJ:	77.001.105/0001-90
NOME EMPRESARIAL:	PEDREIRA PEROLA LTDA
CAPITAL SOCIAL:	R$1.006.000,00 (Hum milhão, seis mil reais)

O Quadro de Sócios e Administradores(QSA) constante da base de dados do Cadastro Nacional da Pessoa Jurídica (CNPJ) é o seguinte:

Nome/Nome Empresarial:	LUCIANO DALEFFE
Qualificação:	49-Sócio-Administrador

Nome/Nome Empresarial:	DALBA HOLDING DE PARTICIPACOES LTDA		
Qualificação:	22-Sócio		
Nome do Repres. Legal:	LUCIANO DALEFFE	**Qualif. Rep. Legal:**	05-Administrador

REPÚBLICA FEDERATIVA DO BRASIL

CADASTRO NACIONAL DA PESSOA JURÍDICA

NÚMERO DE INSCRIÇÃO	COMPROVANTE DE INSCRIÇÃO E DE SITUAÇÃO CADASTRAL	DATA DE ABERTURA
77.001.105/0001-90 MATRIZ		27/05/1974

NOME EMPRESARIAL: PEDREIRA PEROLA LTDA

TÍTULO DO ESTABELECIMENTO (NOME DE FANTASIA)	PORTE
PEDREIRA PEROLA	EPP

CÓDIGO E DESCRIÇÃO DA ATIVIDADE ECONÔMICA PRINCIPAL: 08.10-0-09 - Extração de basalto e beneficiamento associado

CÓDIGO E DESCRIÇÃO DAS ATIVIDADES ECONÔMICAS SECUNDÁRIAS:
09.90-4-03 - Atividades de apoio à extração de minerais não-metálicos
23.30-3-05 - Preparação de massa de concreto e argamassa para construção

CÓDIGO E DESCRIÇÃO DA NATUREZA JURÍDICA: 206-2 - Sociedade Empresária Limitada

LOGRADOURO	NÚMERO	COMPLEMENTO
ROD PR 170 KM 7,5	S/N	********

CEP	BAIRRO/DISTRITO	MUNICÍPIO	UF
85.020-510	SEDE	GUARAPUAVA	PR

ENDEREÇO ELETRÔNICO	TELEFONE

ENTE FEDERATIVO RESPONSÁVEL (EFR): *****

SITUAÇÃO CADASTRAL	DATA DA SITUAÇÃO CADASTRAL
ATIVA	03/11/2005

MOTIVO DE SITUAÇÃO CADASTRAL:

SITUAÇÃO ESPECIAL	DATA DA SITUAÇÃO ESPECIAL
********	********

INFORMAÇÕES DAS RECUPERANDAS

DADOS CADASTRAIS

5. LPM TRANSPORTES LTDA.

A Recuperanda (13.367.329/0001-37) possui como atividade econômica principal o transporte rodoviário de carga, exceto produtos perigosos e mudanças, intermunicipal, interestadual e internacional (CNAE 49.30-2-02). Como atividades secundárias, possui: aluguel de máquinas e equipamentos para construção sem operador, exceto andaimes (77.32-2-01); locação de automóveis sem condutor (77.11-0-00); transporte rodoviário de produtos perigosos (49.30-2-03); e transporte rodoviário coletivo de passageiros sob regime de fretamento, intermunicipal, interestadual e internacional (49.29-9-02). O endereço registrado na Junta Comercial é Rod PR 170 Km 7,5, sala B, Colônia Agricola Jordão, Guarapuava – PR, 85.020-510.

O Cadastro Nacional da Pessoa Jurídica está ativo desde 2011, tendo como sócios a DALBA HOLDING DE PARTICIPAÇÕES LTDA e Luciano Daleffe. Veja-se:

Consulta Quadro de Sócios e Administradores - QSA

CNPJ:	13.367.329/0001-37
NOME EMPRESARIAL:	LPM TRANSPORTES LTDA
CAPITAL SOCIAL:	R$50.000,00 (Cinquenta mil reais)

O Quadro de Sócios e Administradores(QSA) constante da base de dados do Cadastro Nacional da Pessoa Jurídica (CNPJ) é o seguinte:

Nome/Nome Empresarial:	DALBA HOLDING DE PARTICIPACOES LTDA		
Qualificação:	22-Sócio		
Nome do Repres. Legal:	LUCIANO DALEFFE	**Qualif. Rep. Legal:**	05-Administrador

Nome/Nome Empresarial:	LUCIANO DALEFFE
Qualificação:	49-Sócio-Administrador

REPÚBLICA FEDERATIVA DO BRASIL

CADASTRO NACIONAL DA PESSOA JURÍDICA

NÚMERO DE INSCRIÇÃO	COMPROVANTE DE INSCRIÇÃO E DE SITUAÇÃO CADASTRAL	DATA DE ABERTURA
13.367.329/0001-37 MATRIZ		01/03/2011

NOME EMPRESARIAL
LPM TRANSPORTES LTDA

TÍTULO DO ESTABELECIMENTO (NOME DE FANTASIA)
****

PORTE
DEMAIS

CÓDIGO E DESCRIÇÃO DA ATIVIDADE ECONÔMICA PRINCIPAL
49.30-2-02 - Transporte rodoviário de carga, exceto produtos perigosos e mudanças, intermunicipal, interestadual e internacional

CÓDIGO E DESCRIÇÃO DAS ATIVIDADES ECONÔMICAS SECUNDÁRIAS
77.32-2-01 - Aluguel de máquinas e equipamentos para construção sem operador, exceto andaimes
77.11-0-00 - Locação de automóveis sem condutor
49.30-2-03 - Transporte rodoviário de produtos perigosos
49.29-9-02 - Transporte rodoviário coletivo de passageiros, sob regime de fretamento, intermunicipal, interestadual e internacional

CÓDIGO E DESCRIÇÃO DA NATUREZA JURÍDICA
206-2 - Sociedade Empresária Limitada

LOGRADOURO	NÚMERO	COMPLEMENTO
ROD PR 170 KM 7,5	S/N	SALA B

CEP	BAIRRO/DISTRITO	MUNICÍPIO	UF
85.020-510	COLONIA AGRICOLA JORDAO	GUARAPUAVA	PR

ENDEREÇO ELETRÔNICO	TELEFONE
	(42) 3035-9550

ENTE FEDERATIVO RESPONSÁVEL (EFR)
*****

SITUAÇÃO CADASTRAL	DATA DA SITUAÇÃO CADASTRAL
ATIVA	01/03/2011

MOTIVO DE SITUAÇÃO CADASTRAL

SITUAÇÃO ESPECIAL	DATA DA SITUAÇÃO ESPECIAL
********	********

INFORMAÇÕES DO GRUPO

Abaixo, apresenta-se organograma do Grupo Dalba Engenharia, considerando somente as empresas que possuem relevante interconexão de ativos e passivos das Recuperandas que compõem efetivamente o setor de engenharia do Grupo Dalba. Veja-se:

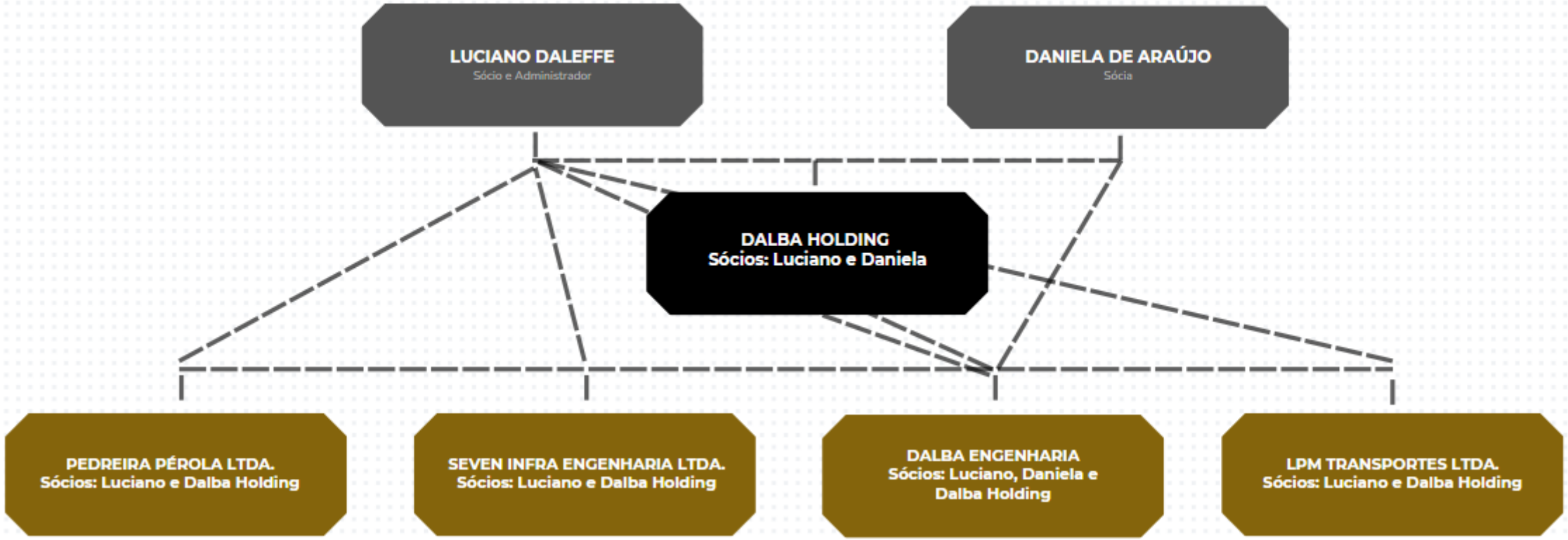

INFORMAÇÕES DO GRUPO

QUADRO FUNCIONAL

A análise do quadro funcional do Grupo Econômico demonstra uma estrutura composta por 867 colaboradores no total – sem contar os vinculados aos consórcios –, referente à competência de julho de 2025, conforme documentação apresentada pelas Recuperandas.

A seguir, será detalhada a distribuição dos colaboradores por recuperanda Requerente, conforme informações constantes nas folhas de pagamento apresentadas. O quadro abaixo ilustra esta composição:

QUADRO FUNCIONAL		
RECUPERANDA	QUANTIDADE	%
SEVEN INFRA ENGENHARIA	378	44%
DALBA ENGENHARIA E EMPREENDIMENTOS LTDA.	489	56%
TOTAL	867	100%

Ao examinar detalhadamente a distribuição dos colaboradores entre as recuperandas do grupo, verifica-se que a Dalba Engenharia e Empreendimentos Ltda concentra a julho de 2025 parte da força de trabalho, com 489 colaboradores, representando 56% do total. Já a Seven Infra Engenharia Ltda apresenta o total de 378 colaboradores, o que equivale a 44% do quadro funcional total.

Ressalta-se que, na relação de colaboradores apresentada pelas Recuperandas, não constam funcionários registrados nas demais recuperandas, Dalba Holding de Participações Ltda., LPM Transportes Ltda. e Pedreira Pérola Ltda.

Destaca-se, ainda, que, em resposta ao questionário encaminhado pela Administração Judicial, foi informado que as Recuperandas contam com 45 pessoas jurídicas prestadoras de serviços em sua operação, as quais exercem funções de gestão, atividades administrativas, técnicas e de engenharia.

O gráfico a seguir ilustra a atual composição do quadro de colaboradores conforme os dados disponibilizados:

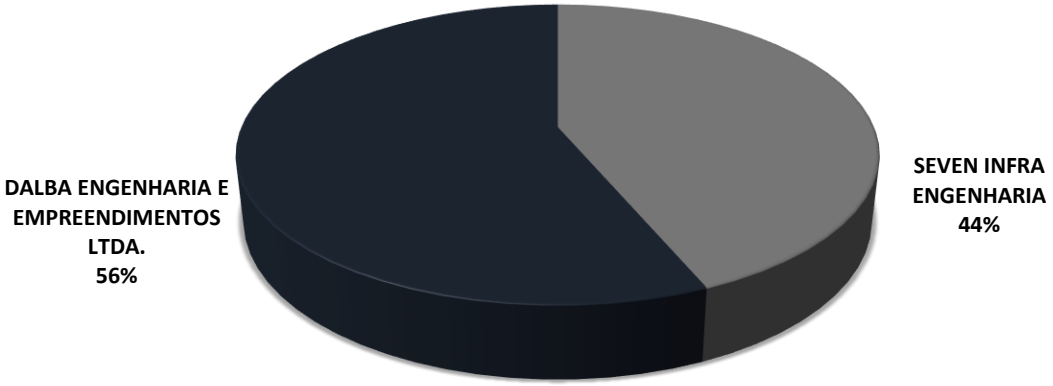

A análise do quadro funcional da Dalba Engenharia e Empreendimentos Ltda. (489 colaboradores) e da Seven Infra Engenharia (378 colaboradores) revela estruturas predominantemente voltadas para atividades de campo.

Na Dalba, os cargos de maior representatividade são Operadores (15%) e Motoristas (13%), seguidos por Serventes (8%), Auxiliares (6%) e Carpinteiros (6%).

Já na Seven Infra, Serventes lideram com 22% do quadro, acompanhados por Operadores (17%) e Motoristas (15%), e Pedreiros (9%).Ambas as empresas, portanto, exibem um quadro funcional diversificado, concentrando um grande número de profissionais em funções operacionais e de suporte técnico.

INFORMAÇÕES DO GRUPO

QUADRO FUNCIONAL

DALBA ENGENHARIA E EMPREENDIMENTOS LTDA.		
TIPO DE COLABORADOR	QUANTIDADE	%
ADVOGADOS	2	0%
AJUDANTES	1	0%
ALMOXARIFE	3	1%
ANALISTAS	23	5%
APONTADOR	6	1%
ARMADOR	22	4%
ASSISTENTES	11	2%
AUXILIARES	30	6%
AUX. ADMINISTRATIVO	16	3%
BORRACHEIRO	2	0%
CARPINTEIRO	30	6%
CHAPEADOR	1	0%
COMPRADOR	3	1%
COBRADOR	1	0%
CONTRA MESTRE	11	2%
COORDENADORES	6	1%
CONTROL.TRANSP.	1	0%
DIRETOR GERAL	1	0%
ELETRICISTA	8	2%
ENCARREGADOS	20	4%
ENGENHEIROS	9	2%
ESTAGIARIO	9	2%
GERENTE DE VENDAS	1	0%
GEOLOGO	1	0%
GREIDISTA	3	1%
LABORATORISTA	3	1%
LAVADOR DE VEICULOS	1	0%
LIDER MANUTENÇÃO INSDUSTRIAL	1	0%
MARINHEIRO	1	0%
MECÂNICOS	16	3%
MEDICO DO TRABALHO	1	0%
MESEIRO	5	1%
MESTRE DE OBRAS	4	1%
MOTORISTAS	66	13%

DALBA ENGENHARIA E EMPREENDIMENTOS LTDA.		
TIPO DE COLABORADOR	QUANTIDADE	%
OPERADORES	71	15%
PEDREIRO	22	4%
PLAN. E PROGR. DE MANUT. PL	2	0%
RASTELEIRO	7	1%
RECEPCIONISTA	1	0%
REVESTIDOR SUPERFICIES CONCRET	2	0%
SECRETARIA EXECUTIVA	1	0%
SERVENTE	39	8%
SÓCIO GERENTE	1	0%
SOLDADOR	7	1%
TECNICO ENFERMAGEM	2	0%
TEC. EM SEGURANÇA DO TRABALHO	8	2%
TOPOGRAFO	1	0%
TORNEIRO MECÂNICO	1	0%
VENDEDOR	1	0%
VIGIA	1	0%
ZELADORA	3	1%
TOTAL	489	100%

SEVEN INFRA ENGENHARIA		
TIPO DE COLABORADOR	QUANTIDADE	PERCENTUAL
ARMADOR	13	3%
ABASTECEDOR	1	0%
APONTADOR	7	2%
AUXILIARES	20	5%
AJUDANTE	8	2%
ASSISTENTES	5	1%
ANALISTAS	2	1%
BORRACHEIRO	1	0%
CARPINTEIRO	19	5%
CONTRA MESTRE	6	2%
ELETRECISTA	4	1%
ENCARREGADOS	6	2%
ESTAGIARIO	2	1%
GREIDISTA	3	1%
LAVADOR	1	0%
LABORATORISTAS	1	0%
MECANICO	11	3%
MESTRE DE OBRAS	7	2%
MESEIRO	2	1%
MOTORISTA	57	15%
NIVELADOR	1	0%
OPERADORES	65	17%
PEDREIRO	33	9%
RASTELEIRO	5	1%
REVESTIDOR	5	1%
SOLDADOR	5	1%
SERVENTES	83	22%
TECNICO EM SEGURANÇA	2	1%
TOPOGRAFO	2	1%
VIGIA	1	0%
TOTAL	378	100%

3.

DALBA

PASSIVO CONTINGENTE

PASSIVO CONTINGENTE

No que se refere ao passivo contingente do Grupo Dalba, atualmente em processo de Recuperação Judicial, a Administração Judicial requisitou a apresentação da relação detalhada dos processos judiciais em que as Recuperandas figuram como rés. Atendendo a essa solicitação, as Recuperandas apresentaram relatório consolidado, cujos valores estão demonstrados a seguir, tanto por classe da ação quanto por Recuperanda, visando garantir a transparência ao procedimento.

Destaca-se que as relações individualizadas e detalhadas de todos os processos integram este relatório como anexos, permitindo consulta completa por qualquer interessado e, nos quadros a seguir, foram considerados os valores das causas.

Quadro Consolidado por Classe da Ação

QUADRO CONSOLIDADO		
CLASSE DA AÇÃO	VALOR	%
CÍVEL	R$ 49.876.082,85	76%
FISCAL	R$ 25.203,18	0%
TRABALHISTA	R$ 14.587.517,43	24%
TOTAL	**R$ 64.488.803,46**	**100%**

Observa-se que a maio de 2025 parte do passivo contingente está relacionada a ações cíveis, que representam aproximadamente 76% do total, seguidas pelas ações trabalhistas (24%). As demandas fiscais correspondem a percentual pouco significativo frente ao total consolidado.

Quadro por Recuperanda

QUADRO DIVIDO POR RECUPERANDA		
recuperanda	VALOR	%
DALBA ENGENHARIA	R$ 56.917.734,92	88,25%
DALBA HOLDING	R$ 1.795.774,59	2,78%
PEDREIRA PÉROLA	R$ 1.880.000,00	2,91%
SEVEN INFRA	R$ 1.507.058,46	2,3%
LPM	R$ 2.362.013,92	3,5%
TOTAL	**R$ 64.488.803,46**	**100%**

Quanto à distribuição por Recuperanda, verifica-se que o passivo contingente está fortemente concentrado na Dalba Engenharia e Empreendimentos Ltda., que responde por cerca de 91% do valor total. As demais Recuperandas (Dalba Holding, Pedreira Pérola e Seven Infraestrutura) representam, juntas, 9% do montante.

Ressalta-se que os valores apresentados referem-se ao valor da causa atribuído em cada processo, podendo sofrer alterações no decorrer do tempo, seja por determinação judicial ou por composição entre as partes. Assim, tais valores poderão ser majorados ou reduzidos, razão pela qual se recomenda acompanhamento e constante atualização destas informações.

A Administração Judicial reitera que a disponibilização das relações detalhadas visa assegurar a completa transparência e o amplo acesso à informação por parte dos credores, interessados e do próprio juízo, contribuindo significativamente para a condução adequada do processo de recuperação judicial. No que concerne ao passivo contingente, cumpre informar que este permanece inalterado em relação às condições apresentadas no relatório anterior, haja vista que, até a presente data, não houve qualquer atualização formal sobre o tema.

4.

DALBA

PASSIVO CONCURSAL

ESTRUTURA DO PASSIVO

PASSIVO CONCURSAL

Conforme o edital do Art. 53, verifica-se que mais de 70,14% do passivo está **concentrado na Classe Quirografária**.

Ademais, constata-se que os cinco maiores credores são: uma empresa de transportes, que detém 39% do valor total; dois bancos; uma distribuidora de derivados de petróleo; e uma empresa de construções e serviços.

Abaixo, apresenta-se gráfico contendo a composição do passivo consolidado, por classe:

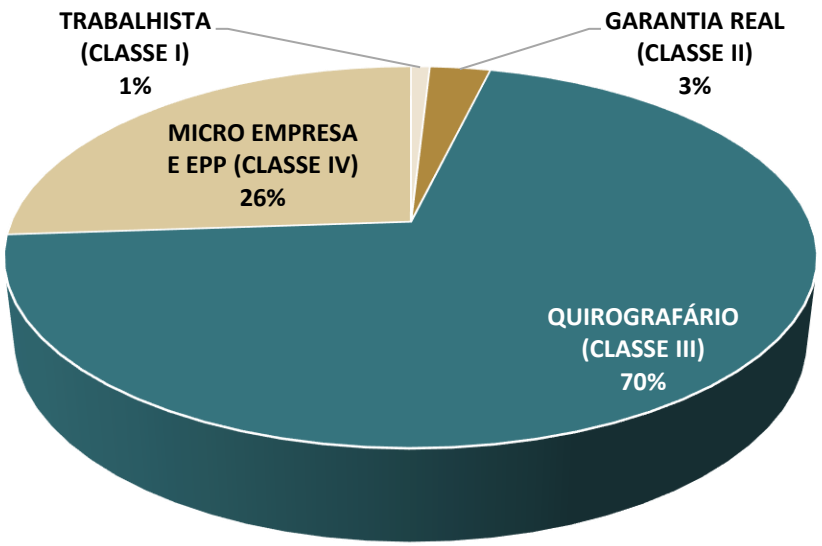

As Recuperandas apresentam o total de **1.185 credores**, divididos entre 6 credores trabalhistas, 2 credores com garantia real, 391 credores quirografários e 786 credores classificados como ME ou EPP.

PRINCIPAIS CREDORES

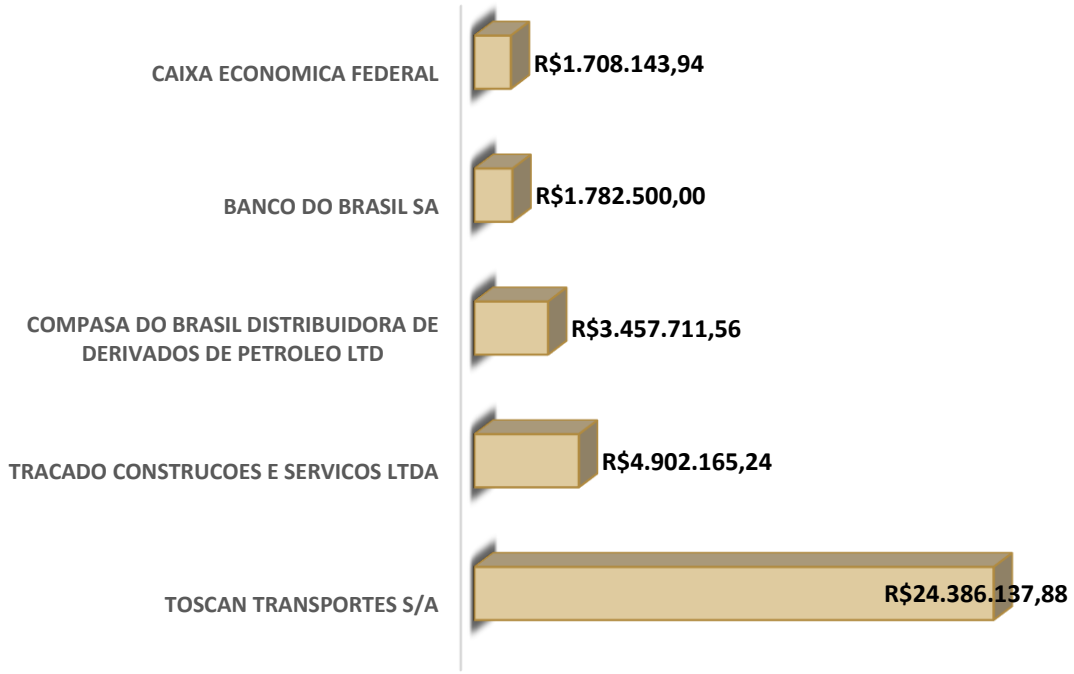

5.

PASSIVO TRIBUTÁRIO

PASSIVO TRIBUTÁRIO

No que diz respeito ao passivo Tributário consolidado do Grupo Dalba, apurado em junho de 2025, o **endividamento tributário total** atingiu quase **R$ 59,4 milhões**.

Uma análise macro desse passivo demonstra que **a maior parte está concentrada em parcelamentos de longo prazo**, os quais representam a esmagadora maioria do total. Essa categoria corresponde a 87% do endividamento, totalizando aproximadamente R$ 51,5 milhões.

As **obrigações fiscais gerais** formam a **segunda maior parte desse endividamento**, representando cerca de 13% do passivo, com um valor de aproximadamente R$ 7,55 milhões. Essa categoria abrange uma variedade de compromissos tributários, sem especificar um único imposto predominante.

Os **demais tributos e processos fiscais compõem a parcela restante do endividamento**, com valores que variam de algumas centenas de milhares a poucos milhões de reais. Estes incluem impostos sobre o consumo (como COFINS e PIS), contribuições previdenciárias (como INSS e FGTS), impostos retidos na fonte (como IRRF e ISSQN retido) e outros débitos específicos relacionados a processos fiscais ou programas de regularização, como os PERT Previdenciário. **No entanto, suas contribuições individuais são significativamente menores em comparação com os parcelamentos de longo prazo e as obrigações fiscais gerais.**

Em síntese, o perfil de endividamento tributário do grupo é fortemente caracterizado por **dívidas consolidadas e parceladas para o longo prazo**, com uma porção menor, mas ainda relevante, de obrigações fiscais gerais e diversos outros tributos pontuais. Destaca-se que no gráfico e na tabela a seguir, serão demonstrados os valores de cada tributo.

PASSIVO TRIBUTÁRIO

RUBRICA	DALBA ENGENHARIA E EMPREENDIMENTOS	DALBA HOLDING	LPM TRANSPORTES	PEDREIRA PERÓLA	SEVEN INFRA	CONSOLIDADO	%
OBRIGAÇÕES FISCAIS	**R$ 4.049.702,59**	**R$ 1.188,03**	**R$ 326.920,53**	**R$ 263.980,69**	**R$ 2.914.276,81**	**R$ 7.556.068,65**	**12%**
COFINS A RECOLHER	R$ 1.517.242,99	R$ -	R$ 268.604,98	R$ -	R$ 104.729,44	R$ 1.890.577,41	3%
CONT. SINDICAL A RECOLHER	R$ 159.431,86	R$ -	R$ -	R$ -	R$ 71.381,19	R$ 230.813,05	0%
DNPM A RECOLHER	R$ 112.376,17	R$ -	R$ -	R$ -	R$ -	R$ 112.376,17	0%
CSLL A RECOLHER	R$ -	R$ -	R$ -	R$ -	R$ 62.280,06	R$ 62.280,06	0%
FGTS A RECOLHER	R$ 209.985,38	R$ -	R$ -	R$ -	R$ 111.233,75	R$ 321.219,13	1%
INSS A RECOLHER	R$ 219.633,41	R$ -	R$ -	R$ -	R$ 1.583.929,12	R$ 1.803.562,53	3%
INSS RETIDO NA FONTE A RECOLHER	R$ 40.177,33	R$ -	R$ -	R$ -	R$ -	R$ 40.177,33	0%
IRRF A RECOLHER	R$ 13.911,14	R$ -	R$ -	R$ -	R$ 13.194,57	R$ 27.105,71	0%
ISSQN A RECOLHER	R$ 295.051,52	R$ -	R$ -	R$ -	R$ 314.565,16	R$ 609.616,68	1%
ISSQN RETIDO A RECOLHER	R$ 266.529,53	R$ -	R$ -	R$ -	R$ 6.453,53	R$ 272.983,06	0%
PIS A RECOLHER	R$ 341.220,94	R$ -	R$ 58.315,55	R$ -	R$ 24.965,89	R$ 424.502,38	1%
PIS/COFINS/CSLL RETIDO A RECOLHER	R$ 31.189,96	R$ 1.188,03	R$ -	R$ -	R$ 331.091,18	R$ 363.469,17	1%
IRRF S/ SALÁRIOS	R$ 416.454,68	R$ -	R$ -	R$ -	R$ 290.452,92	R$ 706.907,60	1%
ISSQN PROC. 0300037-51.2017.8.24.0086	R$ 15.877,06	R$ -	R$ -	R$ -	R$ -	R$ 15.877,06	0%
ISSQN PROC. 03000623-35.2017.8.24.0039	R$ 230.850,80	R$ -	R$ -	R$ -	R$ -	R$ 230.850,80	0%
ISSQN PROC. 030040-06.2017.8.24.0086	R$ 8.671,94	R$ -	R$ -	R$ -	R$ -	R$ 8.671,94	0%
PERT. PREVIDENCIARIO PED. 254026	R$ 128.339,43	R$ -	R$ -	R$ -	R$ -	R$ 128.339,43	0%
PERT. PREVIDENCIARIO PED. 2525686	R$ -	R$ -	R$ -	R$ 263.980,69	R$ -	R$ 263.980,69	0%
PIS PARC. Nº 00006770366	R$ 7.614,31	R$ -	R$ -	R$ -	R$ -	R$ 7.614,31	0%
COFINS PARC. Nº 006770366	R$ 35.144,14	R$ -	R$ -	R$ -	R$ -	R$ 35.144,14	0%
FGTS RESCISÓRIO A RECOLHER	R$ -	R$ -	R$ -	R$ -	R$ -	R$ -	0%
OBRIGAÇÕES FISCAIS A LONGO PRAZO	**R$ 936.989,55**	**R$ -**	**R$ -**	**R$ 324.249,51**	**R$ -**	**R$ 1.261.239,06**	**2%**
PARCELAMENTOS A LONGO PRAZO	**R$ 32.689.723,42**	**R$ -**	**R$ 212.394,43**	**R$ 3.909.693,78**	**R$ 16.271.513,44**	**R$ 53.083.325,07**	**86%**
TOTAL	**R$ 36.739.426,01**	**R$ 1.188,03**	**R$ 539.314,96**	**R$ 4.173.674,47**	**R$ 19.185.790,25**	**R$ 61.900.632,78**	**100%**

Em junho de 2025, o **endividamento tributário consolidado do grupo** totaliza aproximadamente **R$ 59,3 milhões**. A distribuição desse passivo entre as entidades revela que a **Dalba Engenharia E Empreendimentos** detém a maior parte, com um montante superior a **R$ 35,5 milhões**, representando aproximadamente **59,8% do total consolidado**. Em seguida, a **Seven Infra** apresenta um passivo de mais de **R$ 18,7 milhões**, correspondendo a cerca de **31,6% do endividamento tota**l. A **Pedreira Peróla** contribui com pouco mais de **R$ 4,1 milhões para o total**, o que equivale a aproximadamente **7% do passivo consolidado**. A **LPM Transportes** possui um endividamento de cerca de R$ 539 mil, ou aproximadamente **0,91% do total**. Finalmente, a **Dalba Holding** registra o menor passivo, com **aproximadamente R$ 1,1mil**, representando **uma parcela insignificante de 0,002% do total**.

6.

ANÁLISE CONTÁBIL GRUPO DALBA ENGENHARIA

CONSIDERAÇÕES INICIAIS

As presentes considerações iniciais visam apresentar a análise da variação patrimonial ocorrida no mês de julho de 2025, referente ao Grupo Dalba Engenharia, composto pelas recuperandas Dalba Engenharia, Dalba Holding, LPM Transportes, Seven Infra Engenharia e Pedreira Pérola. Para fins comparativos, foram utilizados os saldos constantes nos balancetes de maio de 2025 e junho de 2025, os quais foram encaminhados previamente à Administração Judicial.

Cumpre ressaltar que a presente análise fundamenta-se exclusivamente em dados contábeis extraídos do Balancete de Verificação referente ao mês de julho de 2025. Tais informações não foram submetidas a procedimentos de auditoria independente. Por esse motivo, não é possível atestar, neste momento, que os dados apresentados pela Recuperanda sejam integralmente corretos, precisos ou completos, tampouco que abranjam todos os aspectos relevantes para uma compreensão adequada da situação econômico-financeira do grupo.

Por fim, destaca-se que será realizada a análise consolidada das recuperandas e, mensalmente, proceder-se-á à análise individual de uma das recuperandas, portanto, neste mês foi analisada a recuperanda **LPM Transportes**, com o intuito de permitir uma avaliação mais detalhada da situação patrimonial e financeira de cada entidade.

7.

ANÁLISE CONTÁBIL CONSOLIDADA GRUPO DALBA

ANÁLISE CONTÁBIL CONSOLIDADA

ANÁLISE DO ATIVO

RUBRICA	mai/25	jun/25	AH	jul/25	AH
ATIVO	**556.875.684,28**	**560.942.022,29**	**1%**	**565.693.337,64**	**1%**
ATIVO CIRCULANTE	**144.548.366,48**	**136.971.713,93**	**-5%**	**137.211.760,62**	**0%**
CAIXA E EQUIVALENTES DE CAIXA	3.110.255,12	3.163.109,97	2%	971.615,05	-69%
CAIXA	216.825,46	216.173,21	0%	214.975,35	-1%
BANCOS	192.006,99	2.336.121,42	1117%	283.298,25	-88%
APLICAÇÕES FINANCEIRAS	2.701.422,67	610.815,34	-77%	473.341,45	-23%
DUPLICATAS A RECEBER	**20.477.049,37**	**20.292.384,16**	**-1%**	**24.214.231,06**	**19%**
CLIENTES A RECEBER	20.477.049,37	20.292.384,16	-1%	24.214.231,06	19%
CREDITOS DE OBRAS	259.706,38	261.640,91	1%	261.629,87	0%
ESTOQUES	**33.474.775,05**	**32.498.586,60**	**-3%**	**31.287.951,98**	**-4%**
CREDITOS	**85.423.647,24**	**79.136.034,41**	**-7%**	**79.031.986,19**	**0%**
ADIANTAMENTOS	81.432.966,93	75.076.246,55	-8%	74.815.988,65	0%
IMPOSTOS A RECUPERAR	3.990.680,31	4.059.787,86	2%	4.215.997,54	4%
DESPESAS A APROPRIAR	1.802.933,32	1.619.957,88	-10%	1.444.346,47	-11%
NÃO CIRCULANTE	**412.327.317,80**	**423.970.308,36**	**3%**	**428.481.577,02**	**1%**
CRÉDITOS	**185.233.038,38**	**196.426.292,19**	**6%**	**201.726.951,96**	**3%**
IMPOSTOS A RECUPERAR	709.666,82	650.551,57	-8%	591.494,66	-9%
CONTA CORRENTE PARTES RELACIONADAS	184.076.349,53	195.328.718,59	6%	200.688.680,27	3%
CRÉDITOS ADIANTAMENTOS	447.022,03	447.022,03	0%	446.777,03	0%
INVESTIMENTOS	**135.186.033,01**	**135.194.332,31**	**0%**	**135.196.546,52**	**0%**
ATIVO N CIRCULANTE MANTIDO P/ VENDA	1.336.051,18	1.336.051,18	0%	1.336.051,18	0%
PARTICIPAÇÕES SOCIETÁRIAS	63.131.199,97	63.132.299,97	0%	63.132.399,97	0%
ADIANTAMENTO PARA AUMENTO DE CAPITAL	52.401.314,78	52.408.514,08	0%	52.410.628,29	0%
EQUIVALENCIA PATRIMONIAL	18.317.467,08	18.317.467,08	0%	18.317.467,08	0%
IMOBILIZADO	**91.908.246,41**	**92.349.683,86**	**0%**	**91.558.078,54**	**-1%**
BENS EM OPERAÇÕES	164.667.404,88	165.726.815,61	1%	165.261.815,61	0%
(-) DEPRECIAÇÃO ACUMULADA	- 131.115.719,73	- 131.888.186,36	1%	- 132.504.428,15	0%
AAP - AJUSTES DE AVALIAÇÃO PATRIMONIAL	31.786.249,84	31.786.249,84	0%	31.786.249,84	0%
DEPRECIAÇÃO - ESTORNO FISCAL	26.223.184,87	26.377.678,22	1%	26.667.314,69	1%
CONSORCIOS	347.126,55	347.126,55	0%	347.126,55	0%

A recuperanda apresenta uma trajetória de crescimento consistente em seu **Ativo Total**, que evoluiu de R$ 556,8 milhões em maio de 2025 para R$ 560,9 milhões em junho de 2025, representando um crescimento de 1%. Em julho de 2025, o **Ativo Total voltou a crescer na mesma proporção**, consolidando uma expansão gradual da base de ativos do grupo, com o saldo de R$ 565,6 milhões.

A análise da composição do **Ativo** em maio de 2025, a proporção do **Ativo Circulante** manteve-se em **26% do total**, enquanto o **Ativo Não Circulante** representou **74%.**

Em junho e julho de de 2025, houve uma leve mudança, com o **Ativo Circulante diminuindo para 24%** e o **Ativo Não Circulante aumentando para 76%**, indicando uma concentração maior de ativos de longo prazo.

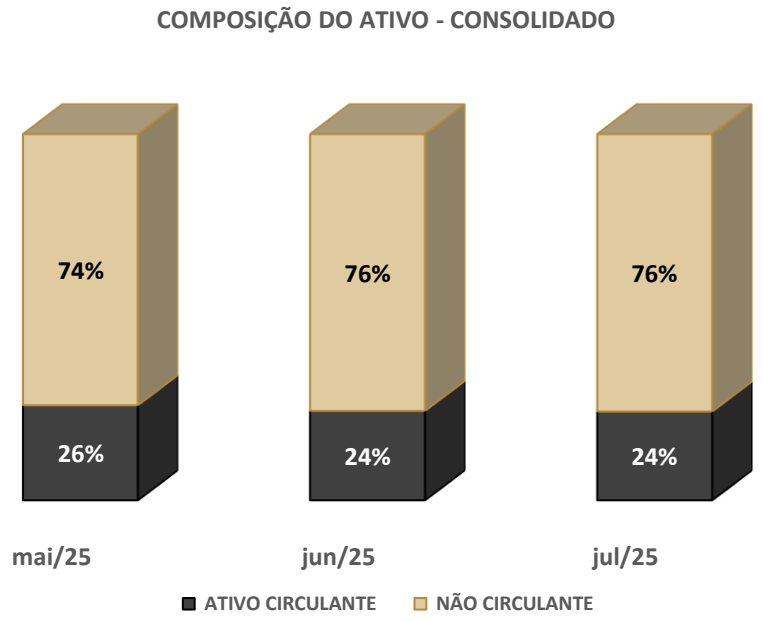

O **Ativo Circulante** demonstrou dinamismo operacional, embora tenha apresentado uma retração recente. Após atingir R$ 144,5 milhões em maio de 2025, o saldo caiu para R$ 136,9 milhões em junho de 2025, representando uma redução de 5%. Já em julho de 2025, a **variação foi pouco expressiva**, com o saldo de R$ 137 milhões, o que indica uma leve recuperação e relativa estabilidade no curto prazo.

ANÁLISE CONTÁBIL CONSOLIDADA

ANÁLISE DO ATIVO

A rubrica **Caixa e Equivalentes de Caixa** apresentou volatilidade ao longo do período. Em maio de 2025, o saldo foi de R$ 3,1 milhões, com crescimento de 2% em junho de 2025. Já em julho de 2025, houve redução significativa de 69%, resultando em saldo de R$ 971 mil.

As **Duplicatas a Receber** (Clientes a Receber) apresentaram queda de 1% em junho de 2025, totalizando R$ 20,2 milhões. Em julho de 2025, houve um aumento de 19%, indicando recuperação no volume de recebíveis., apresentando saldo de R$ 24,2 milhões.

Os **Estoques** apresentaram queda de 3% em junho de 2025, em comparação ao saldo do mês anterior, e redução adicional de 4% em julho de 2025. Essa variação pode ser evidenciada pelos saldos apresentados ao lado.

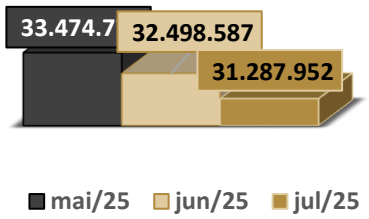

Os **Adiantamentos**, que representam cerca de 95% da rubrica sintética **Créditos**, registraram retração de 7% em junho de 2025, em comparação ao saldo de maio de 2025, encerrando o mês com R$ 75 milhões. No mês de julho de 2025, os respectivos saldos apresentaram variações irrelevantes, conforme demonstra o gráfico a seguir:



O **Ativo Não Circulante** encerrou junho de 2025 em R$ 423,9 milhões (alta adicional de 3%), para posterior aumento de R$ 428 milhões de 1% em julho de 2025.

A rubrica **Conta Corrente Partes Relacionadas**, classificada no **Ativo Não Circulante**, apresentou sinais de recuperação e crescimento. Partindo de R$ 184 milhões em maio de 2025, registrou um avanço mais expressivo de 6% em junho, atingindo R$ 195,3 milhões. Em julho de 2025, houve novo aumento de 3%, com o saldo alcançando R$ 200 milhões. O **gráfico "Conta Corrente Partes Relacionadas**" espelha essa trajetória de crescimento ao longo dos meses analisados.

CONTA CORRENTE PARTES RELACIONADAS

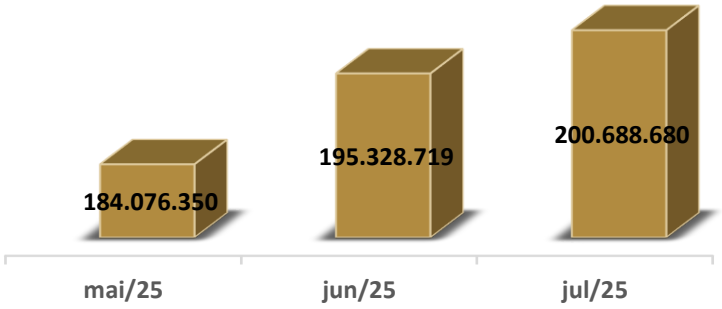

Os **Investimentos** permaneceram estáveis entre maio e julho de 2025, com valores em torno de R$ 135,1 milhões.

Por outro lado, o **Imobilizado** manteve sua trajetória de redução gradual, refletindo o impacto da depreciação acumulada, apresentando o saldo de R$ **91,5** milhões.

ANÁLISE CONTÁBIL CONSOLIDADA

ANÁLISE DO PASSIVO

RUBRICA	mai/25	jun/25	AH	jul/25	AH
PASSIVO	**585.540.267,67**	**586.436.847,60**	**0%**	**601.926.132,61**	**3%**
PASSIVO CIRCULANTE	**209.978.507,35**	**206.103.870,15**	**-2%**	**218.785.100,88**	**6%**
OBRIGAÇÕES A CURTO PRAZO	**209.978.507,35**	**206.103.870,15**	**-2%**	**218.785.100,88**	**6%**
EMPRESTIMOS ROTATIVOS E FINAMES	6.108.991,41	6.268.938,77	3%	6.340.298,23	1%
FINANCIAMENTOS A CURTO PRAZO	4.088.498,30	4.014.954,24	-2%	3.934.801,36	-2%
FORNECEDORES	83.769.478,29	78.439.222,56	-6%	80.568.920,41	3%
OBRIGAÇÕES FISCAIS	8.503.395,23	7.554.539,72	-11%	7.556.068,65	0%
OBRIGAÇÕES COM PESSOAL	2.436.469,75	2.939.888,39	21%	2.461.937,40	-16%
PROVISÃO 13º SALARIO	1.857.374,48	2.250.431,48	21%	2.609.851,86	16%
PROVISÃO DE FÉRIAS	6.034.345,62	6.373.220,93	6%	6.641.406,69	4%
ADIANTAMENTO DE CLIENTES	13.073.934,71	13.321.030,33	2%	13.710.779,56	3%
DÉBITOS DE OBRAS	84.106.019,56	84.941.643,73	1%	94.961.036,72	12%
PASSIVO NÃO CIRCULANTE	**180.196.393,33**	**184.967.610,46**	**3%**	**187.775.664,74**	**2%**
OBRIGAÇÕES A LONGO PRAZO	180.196.393,33	184.967.610,46	3%	187.775.664,74	2%
FINANCIAMENTOS E EMPRESTIMOS LP	24.962.508,49	24.226.921,94	-3%	23.543.157,84	-3%
PARCELAMENTOS A LONGO PRAZO	28.775.452,57	31.313.583,03	9%	32.902.117,85	5%
OBRIGAÇÕES TRIBUTARIAS LP	20.088.456,33	20.505.456,73	2%	20.505.456,73	0%
IRPJ/CSLL DIFERIDO	936.989,55	936.989,55	0%	936.989,55	0%
CONTA CORRENTE PARTES RELACIONADAS	95.335.347,49	97.880.622,45	3%	99.786.582,06	2%
ADIANTAMENTO LP	3.477.571,43	3.483.969,29	0%	3.483.969,29	0%
DÉBITOS DE OBRAS EM CONSORCIOS	699.431,36	699.431,36	0%	699.431,36	0%
FORNECEDORES LP	5.920.636,11	5.920.636,11	0%	5.917.960,06	0%
PATRIMÔNIO LÍQUIDO	**195.365.366,99**	**195.365.366,99**	**0%**	**195.365.366,99**	**0%**
CAPITAL SOCIAL	124.392.043,27	124.392.043,27	0%	124.392.043,27	0%
RESERVA DE LUCROS	68.738.063,40	68.738.063,40	0%	68.738.063,40	0%
PREJUÍZOS ACUMULADOS	- 39.640.294,00	- 39.640.294,00	0%	- 39.640.294,00	0%
AAP - AJUSTE AVALIAÇÃO PATRIMONIAL	17.252.631,99	17.252.631,99	0%	17.252.631,99	0%
EQUIVALÊNCIA PATRIMONIAL	24.622.922,33	24.622.922,33	0%	24.622.922,33	0%

A análise do **Passivo** evidencia a situação financeira do grupo. O **Patrimônio Líquido manteve-se estável** entre maio e julho de 2025.

Cabe ressaltar que a diferença entre o **Total do Passivo** e o **Total do Ativo** decorre do não reconhecimento dos resultados referentes aos meses analisados.

Paralelamente, o **Passivo Circulante** demonstrou uma ligeira retração em junho de 2025 cotejando o saldo de maio de 2025, recuando 2%, porém em julho de 2025 apresentou aumento de 6% apresentando o saldo de R$ 218 milhões, indicando pressão significativa sobre o **fluxo de caixa de curto prazo.**

O **Passivo Não Circulante**, por sua vez, registrou aumento de 3% em junho de 2025, totalizando R$ 184 milhões em comparação ao saldo do mês anterior. Em julho de 2025, o crescimento foi de 2% em relação a junho de 2025. Já o **Passivo Total** apresentou evolução gradual, passando de R$ 585,5 milhões em maio de 2025 para R$ 586,4 milhões em junho de 2025, e atingindo R$ 601,9 milhões em julho de 2025.

Com base na **análise do gráfico**, **as variações na composição do passivo entre maio e julho de 2025 foram mínimas**, demonstrando uma estrutura de capital relativamente estável. O **Passivo Circulante** manteve-se praticamente constante, oscilando apenas 1 ponto percentual (de 36% em maio para 35% em junho de 2025, retornando a 36% em julho), enquanto o **Passivo Não Circulante** apresentou comportamento similar, variando entre 31% e 32% no período. A **mudança mais significativa, embora ainda pequena, ocorreu no Patrimônio Líquido**, que reduziu de 33% para 32% entre junho e julho de 2025.

COMPOSIÇÃO DO PASSIVO - CONSOLIDADO

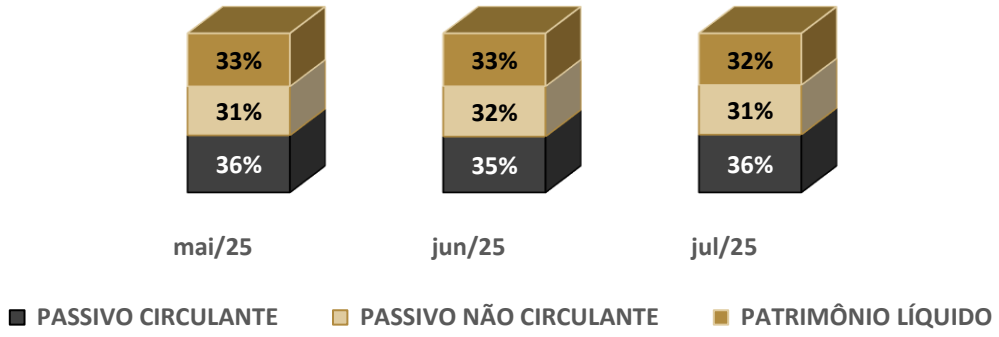

ANÁLISE CONTÁBIL CONSOLIDADA

ANÁLISE DO PASSIVO

As **Obrigações de Curto Prazo** (Passivo Circulante) apresentaram redução de 2% em junho de 2025, em comparação ao saldo do mês anterior, totalizando R$ 206,1 milhões. Em julho de 2025, houve aumento de 6% em relação a junho de 2025. Dentro desse grupo, a rubrica **Fornecedores** registrou queda de 6% em junho de 2025, atingindo R$ 78,4 milhões em comparação com maio de 2025, e nova redução de 3% em julho de 2025, em relação a junho de 2025. O gráfico **"Fornecedores"** ilustra essa dinâmica:

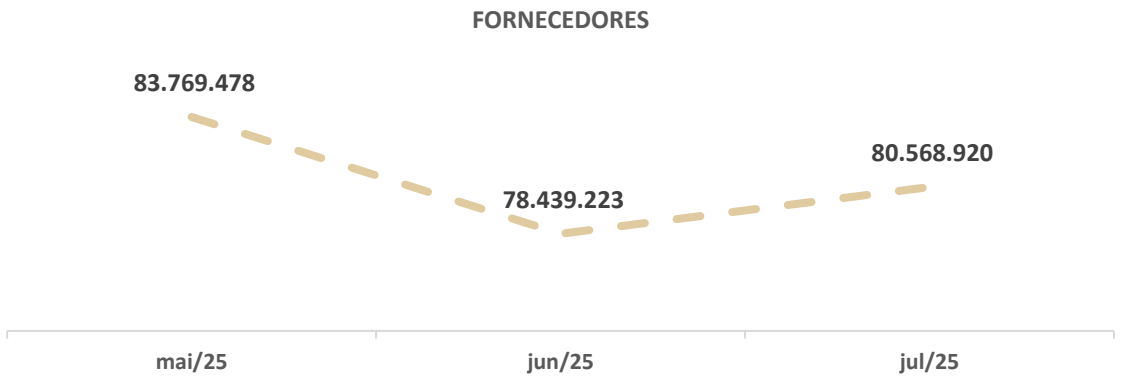

As **Obrigações Fiscais** apresentaram queda significativa de 11% em junho de 2025, em comparação com o mês imediatamente anterior. Já em julho de 2025, não houve variações relevantes. Em contraste, as **Obrigações com Pessoal** e a **Provisão para o 13º Salário** registraram crescimento de 21% em junho de 2025, em relação ao mês anterior, totalizando R$ 2,9 milhões, seguido de uma redução de 16% em julho de 2025, com saldo de R$ 2,4 milhões.

A rubrica **Adiantamento de Clientes** apresentou aumento de 2% em junho de 2025, alcançando R$ 13,3 milhões. Já em julho de 2025, houve novo crescimento de 3%, com saldo de R$ 13,7 milhões.

Os **Débitos de Obras** mantiveram trajetória de crescimento contínuo, com aumento de 1% em junho de 2025 e de 12% em julho de 2025, em comparação com os saldos imediatamente anteriores, atingindo R$ 94,9 milhões.

O **Passivo Não Circulante** registrou crescimento de 3% em junho de 2025, atingindo R$ 184,9 milhões. Em julho de 2025, houve novo aumento de 2%, com saldo de R$ 187,7 milhões, em comparação ao mês imediatamente anterior.

Já os **Parcelamentos a Longo Prazo** apresentaram crescimento de 9% em junho de 2025, em relação a maio de 2025, e de 5% em julho de 2025, atingindo R$ 32,9 milhões.

A **Conta Corrente Partes Relacionadas** (Não Circulante) registrou aumento de 3% em junho de 2025, alcançando R$ 97,8 milhões, e de 2% em julho de 2025, em comparação ao saldo anterior, apresentando saldo de R$ 99,7 milhões.

Os **Empréstimos e Financiamentos de Curto** Prazo apresentaram redução, mantendo-se em patamar semelhante ao mês anterior, com saldo de R$ 10,2 milhões em julho de 2025. Já os **Empréstimos e Financiamentos de Longo Prazo** mantiveram a tendência de queda, com redução de 3% tanto em junho quanto em julho de 2025, totalizando R$ 23,5 milhões no último mês.

O gráfico a seguir, "Empréstimos e Financiamentos a Curto e Longo Prazo", demonstra as variações observadas no período analisado.

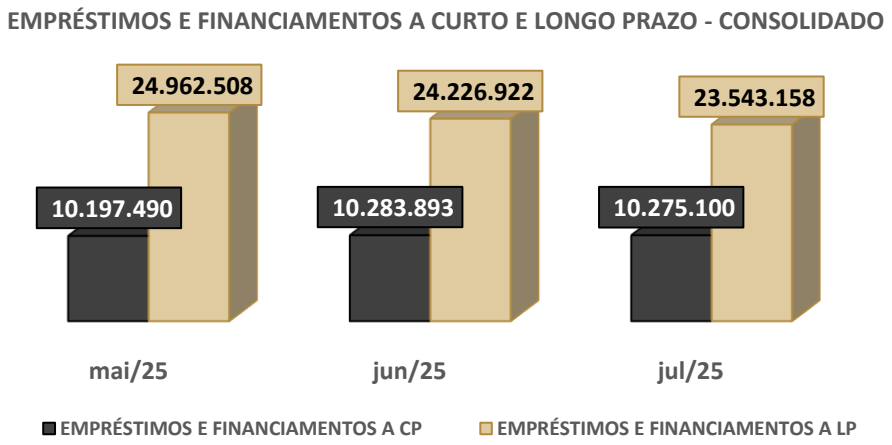

ANÁLISE CONTÁBIL CONSOLIDADA

ANÁLISE DO DRE

RUBRICA	mai/25	jun/25	AH	jul/25	AH
RECEITA OPERACIONAL LÍQUIDA	**128.898.082,63**	**154.687.578,84**	**20%**	**179.004.644,75**	**16%**
VENDA DE MERCADORIAS	8.169.629,95	9.624.710,96	18%	12.646.331,39	31%
VENDA DE SERVIÇOS	132.152.728,37	158.400.017,82	20%	181.552.446,15	15%
VENDAS LOCAÇÃO	6.044.246,57	6.044.246,57	0%	6.396.413,23	6%
VENDAS ENERGIA ELETRICA	10.424,42	10.424,42	0%	16.642,82	60%
(-) IMPOSTOS SOBRE VENDAS	- 10.663.167,04	- 12.576.041,29	18%	- 14.791.409,20	18%
(-) DEVOLUÇÃO DE MERCADORIAS	- 6.815.779,64	- 6.815.779,64	0%	- 6.815.779,64	0%
(-) CUSTOS MERCADORIAS E SERVIÇOS	- 262.048,41	- 542.848,41	107%	- 941.633,41	73%
(-) CUSTOS MERCADORIAS E SERVIÇOS	- 262.048,41	- 542.848,41	107%	- 941.633,41	73%
LUCRO BRUTO	**128.636.034,22**	**154.144.730,43**	**20%**	**178.063.011,34**	**16%**
(-) DESPESAS OPERACIONAIS	**- 138.087.652,90**	**- 162.343.484,79**	**18%**	**- 192.377.524,65**	**19%**
MATERIAIS APLICADOS	- 44.178.461,56	- 51.003.646,77	15%	- 63.581.898,34	25%
DESPESAS GERAIS	- 51.364.734,43	- 59.437.480,77	16%	- 68.466.343,69	15%
DESPESAS COM FOLHA DE PAGAMENTO	- 37.281.324,65	- 45.633.517,53	22%	- 53.130.294,17	16%
DEPRECIAÇÕES E AMORTIZAÇÃO	- 4.943.817,18	- 5.850.880,80	18%	- 6.907.564,46	18%
DESPESAS TRIBUTARIAS	- 1.180.042,68	- 1.433.179,87	21%	- 1.596.281,41	11%
DEPRECIAÇÃO - ESTORNO FISCAL	860.727,60	1.015.220,95	18%	1.304.857,42	29%
(-) LUCRO ANTES DO RESULTADO FINANCEIRO	**- 9.451.618,68**	**- 8.198.754,36**	**-13%**	**- 14.314.513,31**	**75%**
(-) RESULTADO FINANCEIRO	**- 4.913.590,99**	**- 5.584.075,29**	**14%**	**- 6.019.058,30**	**8%**
RECEITAS FINANCEIRAS	292.066,40	308.241,76	6%	311.710,44	1%
(-) DESPESAS FINANCEIRAS	- 5.205.657,39	- 5.892.317,05	13%	- 6.330.768,74	7%
(-) RESULTADO OPERACIONAL LÍQUIDO	**- 14.365.209,67**	**- 13.782.829,65**	**-4%**	**- 20.333.571,61**	**48%**
OUTRAS RECEITAS E DESPESAS	**10.227.196,96**	**13.648.264,66**	**33%**	**19.480.440,99**	**43%**
OUTRAS DESPESAS	- 757.303,78	- 863.678,55	14%	- 865.078,55	0%
OUTRAS RECEITAS	10.984.500,74	14.511.943,21	32%	20.345.519,54	40%
PARTICIPAÇÕES EM CONSORCIOS	- 24.526.570,68	- 25.360.260,32	3%	- 35.379.664,35	40%
RESULTADO DO PERÍODO	**- 28.664.583,39**	**- 25.494.825,31**	**-11%**	**- 36.232.794,97**	**42%**

Apesar do crescimento robusto das receitas, **o grupo Dalba** enfrentou desafios significativos, com **despesas acompanhando ou superando o aumento das receitas**, o que impediu a conversão em lucro.

O **Resultado do Período** permaneceu deficitário, registrando aumento de 42% em julho de 2025, passando de R$ 25,4 milhões em junho de 2025 para o prejuízo de R$ 36,2 milhões. O gráfico **Resultado Do Período - Consolidado** ilustra a variação do prejuízo ao longo dos meses.

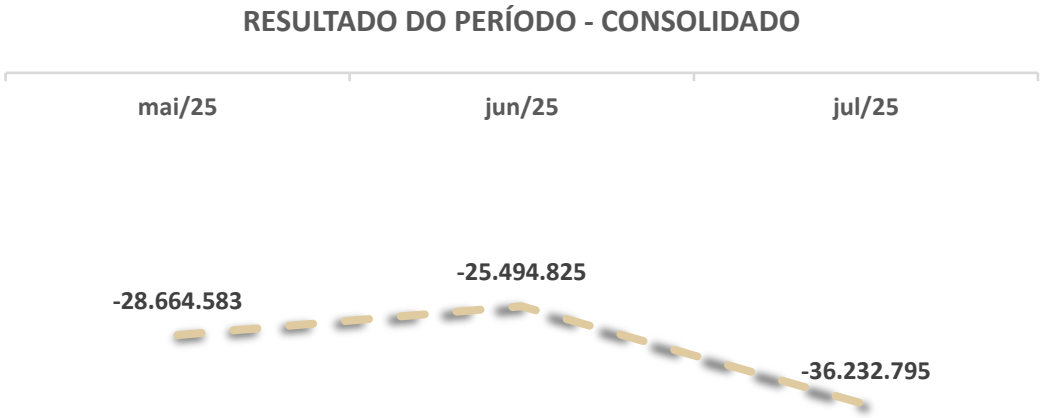

A **Receita Operacional Líquida** manteve um crescimento expressivo e consistente, saltando de R$ 128,8 milhões em maio de 2025 para R$ 154,6 milhões em junho de 2025 (aumento de 20%) e atingindo R$ 179 milhões em julho de 2025 (aumento de 16%).

O principal motor desse crescimento foi a **Venda de Serviços**, que se consolidou como a principal fonte de receita, evoluindo de R$ 132,1 milhões em maio de 2025 para R$ 158,4 milhões em junho de 2025 (aumento de 20%) e, em julho de 2025, registrando crescimento de 15% em relação ao mês anterior, com saldo de R$ 179 milhões.

A **Venda de Mercadorias** também apresentou crescimento sólido: 18% em junho de 2025, atingindo R$ 9,6 milhões, e 31% em julho de 2025, com saldo de R$ 12,6 milhões.

Os **Impostos sobre Vendas** cresceram proporcionalmente, acompanhando o aumento das receitas, com alta de 18% tanto em junho quanto em julho de 2025.

ANÁLISE CONTÁBIL CONSOLIDADA

ANÁLISE DO DRE

O **Lucro Bruto** seguiu a mesma tendência de crescimento da receita, passando de R$ 128,6 milhões em maio de 2025 para R$ 154,1 milhões em junho de 2025 (aumento de 20%), e atingindo R$ 179 milhões em julho de 2025. No entanto, os **Custos de Mercadorias e Serviços** registraram aumento de 107% em junho de 2025, totalizando R$ 542 mil, e crescimento adicional de 73% em julho de 2025, com saldo de R$ 941 mil.

As **Despesas Operacionais** continuaram a crescer, passando de R$ 138 milhões em maio de 2025 para R$ 162,3 milhões em junho de 2025 (aumento de 18%), e alcançando R$ 192,3 milhões em julho de 2025. Ainda, as **Despesas Gerais** permaneceram como a rubrica de maior impacto, com saldo de R$ 51,3 milhões em maio de 2025, aumento de 16% em junho de 2025 (R$ 59,4 milhões), e novo crescimento de 15% em julho de 2025. Cabe destacar que os **Materiais Aplicados** apresentaram aumento contínuo de R$ 44,1 milhões em maio de 2025, com crescimento de 15% em junho de 2025 (R$ 51 milhões), e de 25% em julho de 2025, atingindo R$ 63 milhões. Entretanto, as **Despesas com Folha de Pagamento e Depreciações e Amortizações** mantiveram padrão de crescimento estável, com aumentos de 18% em junho e julho de 2025, em relação aos saldos imediatamente anteriores.

O **Lucro Antes do Resultado Financeiro** permaneceu negativo, mas apresentou melhora (redução do prejuízo) de 13% em junho de 2025, passando de R$ 9,4 milhões em maio de 2025 para R$ 8,1 milhões. Em julho de 2025, houve aumento do prejuízo de 75%, com saldo negativo de R$ 14,3 milhões. Já, o **Resultado Financeiro** foi consistentemente negativo e crescente, com aumento de 14% em junho de 2025, atingindo R$ 5,5 milhões, e de 8% em julho de 2025, totalizando R$ 6 milhões, devido ao crescimento das despesas financeiras. Por fim, o **Resultado Operacional Líquido** manteve-se deficitário, mas apresentou melhora de 4% em junho de 2025 (redução do prejuízo), passando de R$ 14,3 milhões em maio de 2025 para R$ 13,7 milhões. Contudo, em julho de 2025, o prejuízo aumentou para R$ 20,3 milhões, representando acréscimo de 48% em relação ao período anterior.

As **Outras Receitas e Despesas** apresentaram crescimento de 33% em junho de 2025, alcançando R$ 13,6 milhões, e de 43% em julho de 2025, com saldo de R$ 19,4 milhões, impulsionadas principalmente pelo aumento das **Outras Receitas**.

Já, as **Participações em Consórcios** mantiveram-se como um **custo crescente**, com aumento de 3% em junho de 2025, totalizando R$ 25,3 milhões negativos. Em julho de 2025, houve novo crescimento de 40%, apresentando saldo negativo de R$ 35,3 milhões. A seguir, é apresentado o gráfico com a **distribuição das receitas, despesas e custos** consolidados do grupo, no mês de julho de 2025:

RECEITAS ,CUSTOS E DESPESAS CONSOLIDADAS ATÉ JULHO DE 2025

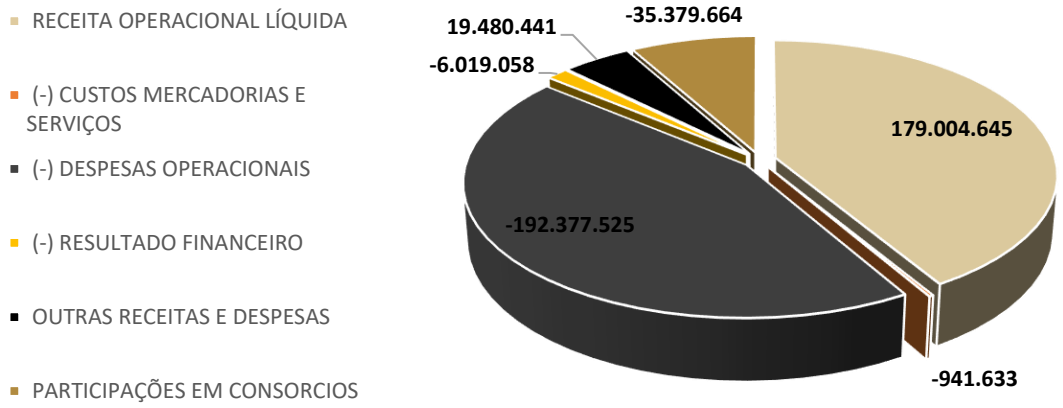

ANÁLISE CONTÁBIL CONSOLIDADA

ANÁLISE ÍNDICES DE LIQUIDEZ

A **Liquidez Geral** das recuperandas manteve-se relativamente estável e acima de 1,0, iniciando em 1,19 em maio de 2025, retornando a 1,20 em junho de 2025 e registrando 1,17 em julho de 2025. Esse patamar indica que a soma dos ativos circulantes e realizáveis a longo prazo supera o total das obrigações, demonstrando uma capacidade de solvência de longo prazo adequada. O gráfico "Índices de Liquidez" confirma a consistência da liquidez geral.

Em contrapartida, a **Liquidez Imediata** continua sendo a situação mais preocupante, com valores extremamente baixos e deterioração adicional em junho. Após registrar 0,01 em maio de 2025, o índice caiu para 0,00 em junho e manteve-se nesse nível em julho de 2025. Isso significa que a recuperanda não possui nenhuma disponibilidade imediata (caixa e equivalentes de caixa) para cobrir suas obrigações de curto prazo, sinalizando um problema crítico de liquidez imediata. O gráfico "Índices de Liquidez" ressalta a proximidade desse índice de zero.

A **Liquidez Seca** demonstrou uma tendência de queda gradual, oscilando entre 0,53 em maio de 2025, 0,51 em junho de 2025 e 0,48 em julho de 2025. Este índice, que exclui os estoques, revela que a recuperanda consegue cobrir aproximadamente 48% de suas obrigações de curto prazo utilizando apenas seus ativos mais líquidos, o que é insuficiente para garantir cobertura total. O gráfico "Índices de Liquidez" evidencia essa queda constante.

O índice de **Liquidez Corrente** apresenta a segunda situação mais crítica, mantendo-se consistentemente abaixo de 1,0 e em trajetória de queda. Com valores de 0,69 em maio de 2025, 0,66 em junho de 2025 e 0,63 em julho de 2025, o índice revela que a recuperanda possui apenas R$ 0,63 em ativos circulantes para cada R$ 1,00 de obrigação de curto prazo. O gráfico **"Índices de Liquidez"** confirma essa tendência de declínio, indicando uma insuficiência crescente de recursos circulantes para cobrir compromissos imediatos.

.

ÍNDICES	mai/25	jun/25	jul/25
LIQUIDEZ GERAL	1,19	1,20	1,17
LIQUIDEZ IMEDIATA	0,01	0,00	0,00
LIQUIDEZ SECA	0,53	0,51	0,48
LIQUIDEZ CORRENTE	0,69	0,66	0,63

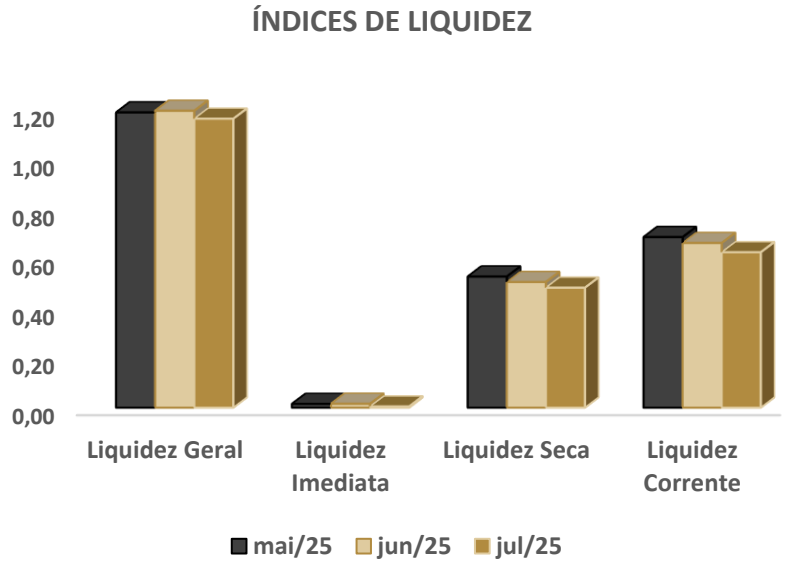

Em resumo, enquanto a **liquidez geral** se mantém estável, os **índices de liquidez** de curto prazo (imediata e corrente) continuam a sinalizar uma situação crítica, com insuficiência de recursos para honrar compromissos imediatos e uma dependência contínua de outras fontes de liquidez.

ANÁLISE CONTÁBIL CONSOLIDADA

ANÁLISE DO GRAU DE ENDIVIDAMENTO

DESCRIÇÃO	mai/25	jun/25	jul/25
ENDIVIDAMENTO A CP	54%	53%	54%
ENDIVIDAMENTO A LP	46%	47%	46%

A estrutura de **endividamento** do grupo demonstra uma concentração no curto prazo, com uma mudança desfavorável das obrigações para vencimentos mais próximos, embora junho tenha apresentado uma leve reversão dessa tendência.

O **Endividamento de Curto Prazo** (CP), que era de 54% em maio de 2025, registrou uma leve queda para 53% em junho de 2025, retornando a 54% em julho de 2025. Apesar dessa pequena retração em junho, a concentração de obrigações com vencimento em até 12 meses, que se manteve predominante, ainda gera uma pressão significativa sobre o fluxo de caixa operacional. O gráfico "**Composição Do Endividamento**" ilustra essa flutuação, destacando a predominância do curto prazo.

Em contrapartida, o **Endividamento de Longo Prazo** (LP), que era de para 46% em maio, recuperou-se para 47% em junho de 2025 e em julho de 2025 apresentou 46%. O gráfico "**Composição Do Endividamento**" também demonstra a contrapartida do endividamento de longo prazo.

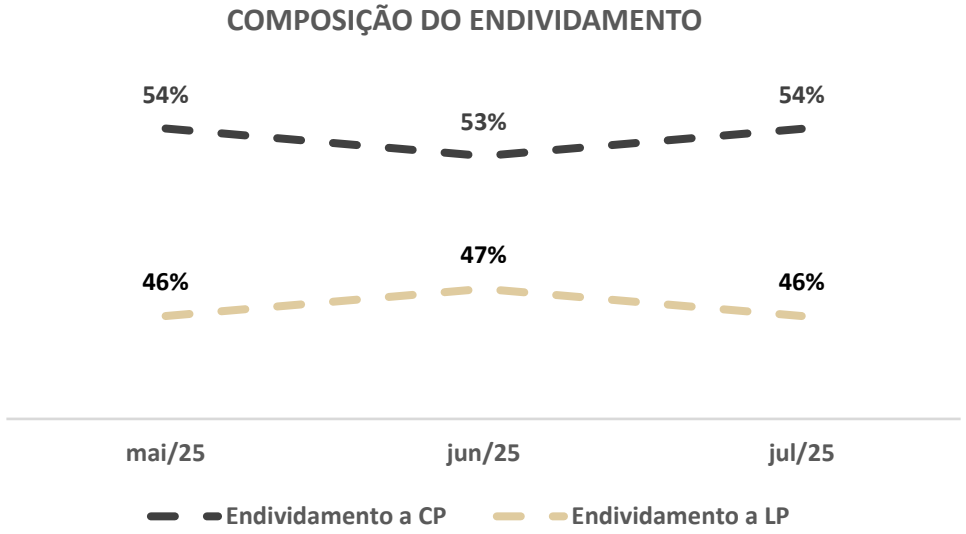

O **grau de endividamento** apresentou concentração no curto prazo, variando entre 53% e 54% no período analisado. Já as dívidas de **longo prazo** registraram percentuais entre 46% e 47% no intervalo de maio a julho de 2025.

8.

ANÁLISE CONTÁBIL LPM TRANSPORTES

ANÁLISE CONTÁBIL

LPM TRANSPORTES LTDA. - ANÁLISE DO ATIVO

RUBRICA	mai/25	jun/25	AH	jul/25	AH
ATIVO	**12.493.294,86**	**13.051.328,16**	**4%**	**12.624.694,70**	**-3%**
ATIVO CIRCULANTE	**2.561.515,43**	**2.875.135,67**	**12%**	**2.772.169,05**	**-4%**
CAIXA E EQUIVALENTES DE CAIXA	**443,37**	**71.383,85**	**16000%**	**2.003,05**	**-97%**
BANCOS	10,78	71.346,39	661740%	1.971,68	-97%
APLICAÇÕES FINANCEIRAS	432,59	37,46	-91%	31,37	-16%
DUPLICATAS A RECEBER	**248.608,00**	**248.608,00**	**0%**	**810.533,00**	**226%**
CREDITOS	**2.312.464,06**	**2.555.143,82**	**10%**	**1.959.633,00**	**-23%**
ADIANTAMENTOS	2.230.515,73	2.483.976,29	11%	1.899.246,29	-24%
IMPOSTOS A RECUPERAR	0,89	0,91	2%	0,91	0%
DESPESAS A APROPRIAR	81.947,44	71.166,62	-13%	60.385,80	-15%
NÃO CIRCULANTE	**9.931.779,43**	**10.176.192,49**	**2%**	**9.852.525,65**	**-3%**
CONTA CORRENTE PARTES RELACIONADAS	592.092,85	-	-100%	-	0%
IMOBILIZADO	**9.339.686,58**	**10.176.192,49**	**9%**	**9.852.525,65**	**-3%**
BENS EM OPERAÇÕES	22.488.976,98	23.551.295,38	5%	23.086.295,38	-2%
DEPRECIAÇÃO ACUMULADA	- 16.870.521,19	- 17.152.786,80	2%	- 16.976.120,35	-1%
DEPRECIAÇÃO - ESTORNO FISCAL	3.374.104,24	3.430.557,36	2%	3.395.224,07	-1%
CONSORCIOS	347.126,55	347.126,55	0%	347.126,55	0%

O **Ativo Total** da LPM Transportes LTDA encerrou julho de 2025 em R$ 12,6 milhões, registrando uma leve retração de 3% em comparação com junho de 2025.

A rubrica **Duplicatas a Receber** apresentou crescimento expressivo de 226%, passando de R$ 248,6 mil em junho para R$ 810,5 mil em julho de 2025. Este aumento é reflexo do saldo de **Clientes a Receber, conforme representação gráfica:**

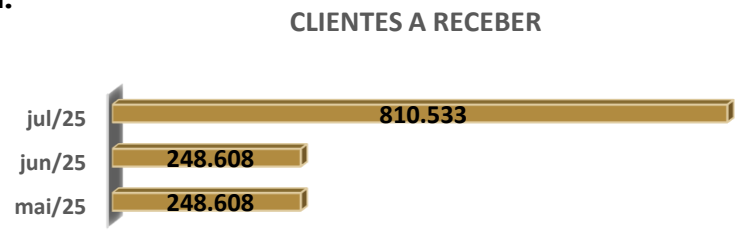

Já, a rubrica **Adiantamentos a Fornecedores**, que é significativa, sofreu uma redução de 24% no mês, fechando julho em R$ 1,8 milhões conforme gráfico a seguir:

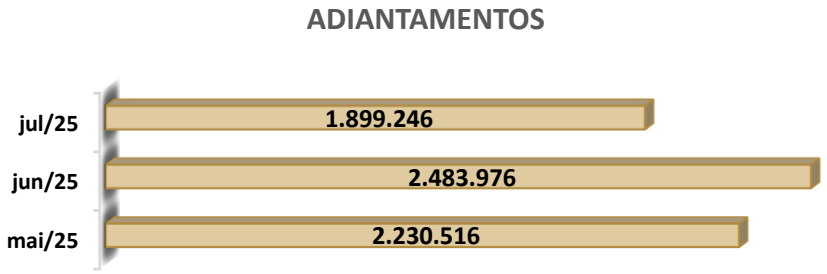

Em contrapartida, o **Ativo Não Circulante**, que representa a maior parte do **Ativo Total**, fechou julho em R$ 9,8 milhões, com uma retração de 3%. O **Imobilizado** (R$ 9,8 milhões) é o componente principal, e a **Depreciação Acumulada** atingiu R$ 16,9 milhões (conta redutora do Imobilizado).

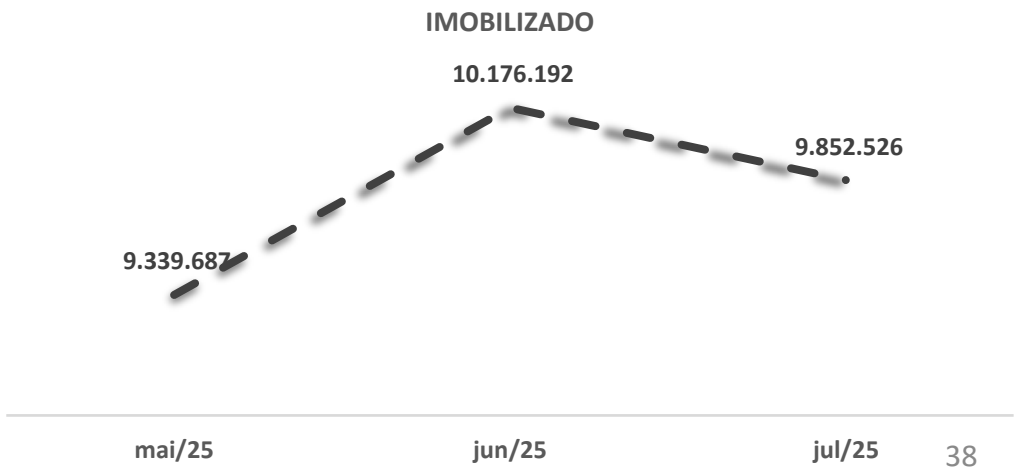

ANÁLISE CONTÁBIL

LPM TRANSPORTES LTDA - ANÁLISE DO PASSIVO

RUBRICA	mai/25	jun/25	AH	jul/25	AH
PASSIVO	**11.106.186,50**	**13.325.110,94**	**20%**	**13.994.281,62**	**5%**
PASSIVO CIRCULANTE	**3.028.827,44**	**4.019.623,07**	**33%**	**3.675.734,96**	**-9%**
OBRIGAÇÕES DE CURTO PRAZO	3.028.827,44	4.019.623,07	33%	3.675.734,96	-9%
FINANCIAMENTOS A CURTO PRAZO	2.126.970,98	2.126.970,98	0%	2.110.871,48	-1%
FORNECEDORES	572.621,64	1.563.417,27	173%	1.235.628,66	-21%
OBRIGAÇÕES FISCAIS	326.920,53	326.920,53	0%	326.920,53	0%
ADIANTAMENTO DE CLIENTES	2.314,29	2.314,29	0%	2.314,29	0%
PASSIVO NÃO CIRCULANTE	**854.158,97**	**2.082.287,78**	**144%**	**3.095.346,57**	**49%**
OBRIGAÇÕES A LONGO PRAZO	854.158,97	2.082.287,78	144%	3.095.346,57	49%
FINANCIAMENTOS E EMPRÉSTIMOS LP	455.401,58	455.401,58	0%	455.401,58	0%
PARCELAMENTOS A LONGO PRAZO	212.394,43	212.394,43	0%	212.394,43	0%
CONTA CORRENTE PARTES RELACIONADAS	-	1.221.730,95	100%	2.234.789,74	83%
ADIANTAMENTOS	186.362,96	192.760,82	3%	192.760,82	0%
PATRIMÔNIO LÍQUIDO	**7.223.200,09**	**7.223.200,09**	**0%**	**7.223.200,09**	**0%**
CAPITAL SOCIAL	25.050.000,00	25.050.000,00	0%	25.050.000,00	0%
PREJUÍZOS ACUMULADOS	- 17.826.799,91	- 17.826.799,91	0%	- 17.826.799,91	0%

O **Passivo Total** da LPM Transportes LTDA continuou sua trajetória ascendente, alcançando R$ 13,9 milhões em julho de 2025, o que representa um aumento de 5% em relação a junho de 2025. O **Passivo Circulante**, após aumento em junho de 2025, o **Passivo Circulante** registrou queda de 9% em julho de 2025, fechando em R$ 3,6 milhões.

FORNECEDORES



A rubrica **Fornecedores** apresentou aumento ao longo do período analisado. Em maio de 2025, o saldo era de R$ 572 mil, passando para R$ 1,5 milhão em junho de 2025. Já em julho de 2025, houve redução de 21% em relação ao mês imediatamente anterior.

Quanto ao **Passivo Não Circulante**, nota-se **alteração nos saldos ao longo do período analisado**. Após um aumento de 144% entre maio e junho de 2025, o saldo passou para R$ 2 milhões. Em julho de 2025, houve novo crescimento de 49%, atingindo R$ 3 milhões. Esse **aumento foi principalmente impulsionado pela Conta Corrente Partes Relacionada**s, que representa o crescimento mais expressivo dentro do **Passivo**. Partindo de saldo zero em maio, essa conta apresentou crescimento em junho de 2025, alcançando R$ 1,2 milhão, e quase dobrou novamente em julho de 2025, atingindo R$ 2,2 milhões. Isso demonstra que o **endividamento de longo prazo está sendo majoritariamente impulsionado por operações com partes relacionadas**.

CONTA CORRENTE PARTES RELACIONADAS

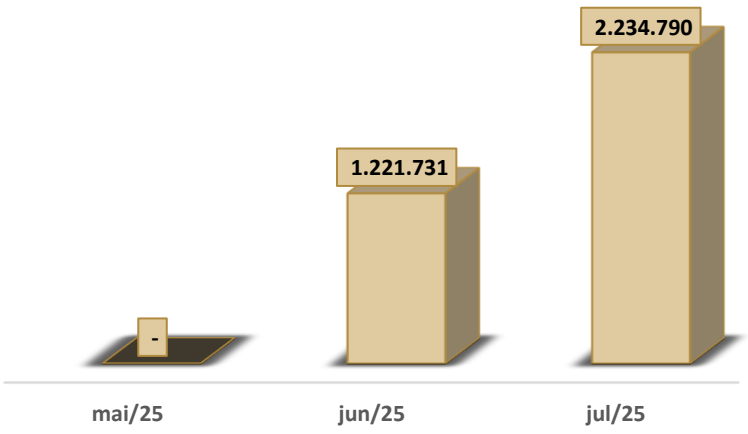

ANÁLISE CONTÁBIL

LPM TRANSPORTES LTDA - ANÁLISE DO PASSIVO

Os **Empréstimos e Financiamentos a Curto e Longo Prazo**, conforme ilustrado no gráfico abaixo, demonstram claramente que os **empréstimos de curto prazo** (CP) **predominam no endividamento total**. Os saldos foram de R$ 3 milhões em maio de 2025, R$ 4 milhões em junho de 2025 e R$ 3,6 milhões em julho de 2025. Enquanto isso, os **empréstimos de longo prazo** (LP) **mantiveram-se estáveis**, com saldo de R$ 455 mil ao longo do período.

O **patrimônio líquido**, permaneceu estagnado em R$ 7,2 milhões durante todo o período analisado.

A estrutura patrimonial demonstra um **capital social** de R$ 25 milhões, e registrando prejuízos acumulados de R$ 17,8 milhões, conforme demonstrado no gráfico a seguir:

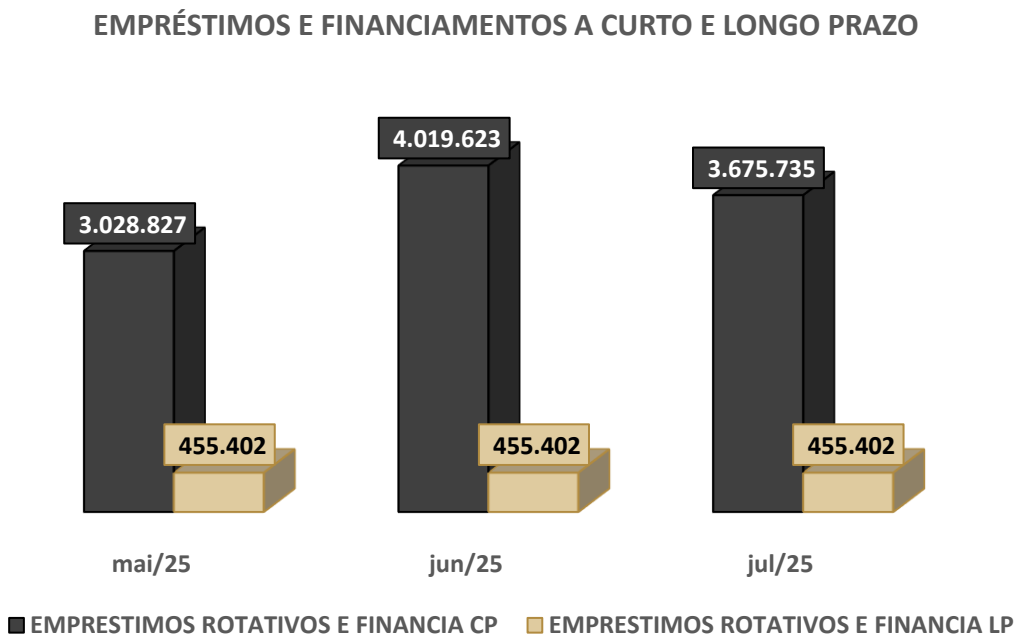

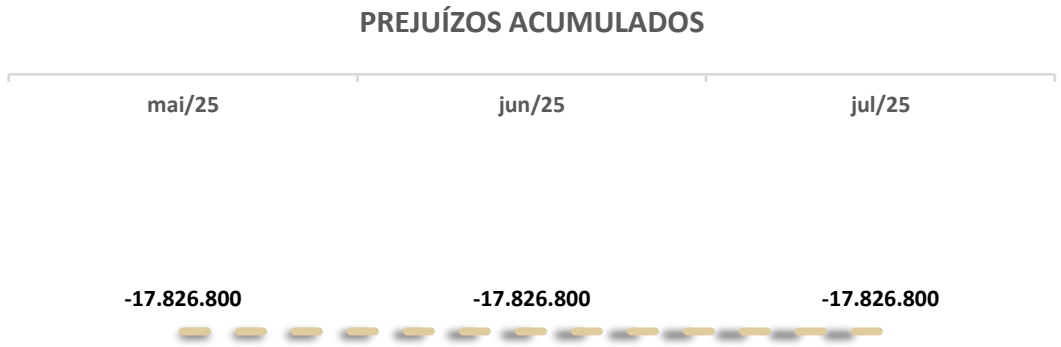

ANÁLISE CONTÁBIL

LPM TRANSPORTES LTDA - ANÁLISE DO DRE

RUBRICA	mai/25	jun/25	AH	jul/25	AH
RECEITA OPERACIONAL LIQUIDA	3.448.500,00	3.448.500,00	0%	3.448.500,00	0%
VENDAS LOCAÇÃO	3.800.000,00	3.800.000,00	0%	3.800.000,00	0%
IMPOSTOS S/ FATURAMENTO	- 351.500,00	- 351.500,00	0%	- 351.500,00	0%
LUCRO BRUTO	3.448.500,00	3.448.500,00	0%	3.448.500,00	0%
DESPESAS OPERACIONAIS	- 1.608.051,25	- 3.260.537,71	103%	- 4.904.741,69	50%
MATERIAIS APLICADOS	- 390.500,00	- 1.787.400,00	358%	- 3.083.885,89	73%
DESPESAS GERAIS	- 36.399,55	- 55.581,63	53%	- 60.523,71	9%
DEPRECIAÇÃO E AMORTIZAÇÃO	- 1.409.756,95	- 1.692.022,56	20%	- 1.980.356,11	17%
DESPESAS TRIBUTÁRIAS	- 58.262,04	- 68.853,93	18%	- 87.963,10	28%
(-) DEPRECIAÇÃO - ESTORNO FISCAL	286.867,29	343.320,41	20%	307.987,12	-10%
LUCRO ANTES DO RESULTADO FINANCEIRO	1.840.448,75	187.962,29	-90%	- 1.456.241,69	-875%
RESULTADO FINANCEIRO	- 453.340,39	- 461.745,07	2%	- 475.270,23	3%
RECEITAS FINANCEIRAS	7,58	7,92	4%	173,58	2092%
DESPESAS FINANCEIRAS	- 453.347,97	- 461.752,99	2%	- 475.443,81	3%
RESULTADO OPERACIONAL LIQUIDO	1.387.108,36	- 273.782,78	-120%	- 1.931.511,92	605%
OUTRAS RECEITAS			0%	561.925,00	100%
LUCRO ANTES DO IMPOSTO DE RENDA	1.387.108,36	- 273.782,78	-120%	- 1.369.586,92	400%
RESULTADO DO EXERCICIO	1.387.108,36	- 273.782,78	-120%	- 1.369.586,92	400%

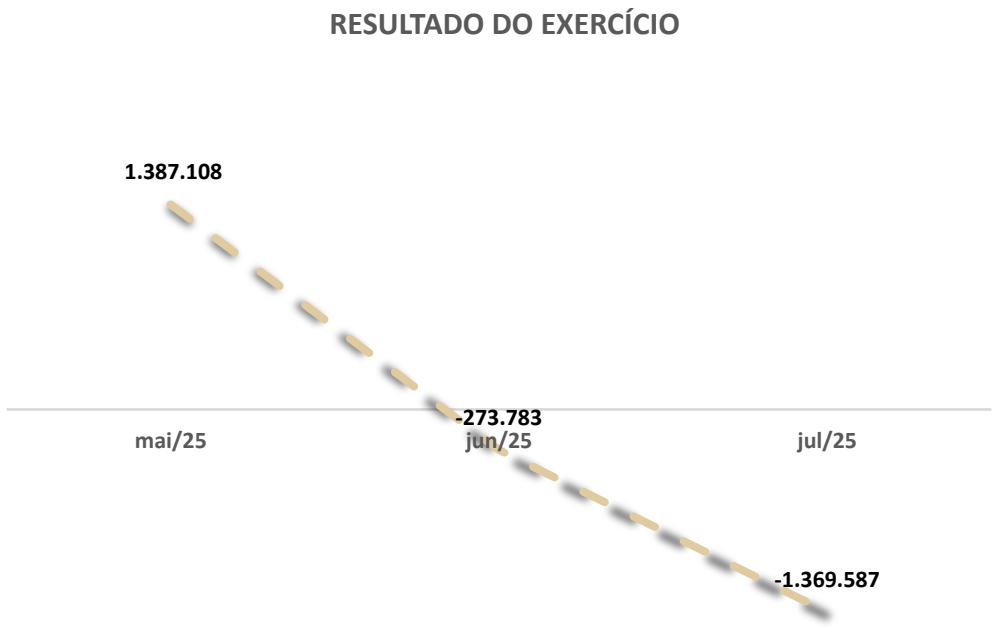

Os três meses de maio, junho e julho de 2025 foi marcado pela estabilidade da **Receita Operacional Líquida** em contraste com o crescimento acelerado das **Despesas**, culminando na **reversão de um lucro inicial para prejuízos**.

Ao longo do **trimestre**, observou-se uma deterioração significativa no desempenho financeiro da empresa. Em maio de 2025, foi **registrado lucro de R$ 1,3 milhão,** impulsionado pela estabilidade entre receita e despesas. No entanto, em junho de 2025, o aumento das despesas operacionais superou a receita**, gerando prejuízo de R$ 273,8 mil**. Em julho de 2025, a elevação acentuada das despesas para R$ 4,9 milhões, frente a uma receita de R$ 3,4 milhões**, aprofundou o prejuízo para R$ 1,3 milhão**.

ANÁLISE CONTÁBIL

LPM TRANSPORTES LTDA - ANÁLISE DO DRE

Ao **longo do trimestre analisado**, observa-se aumento nas **Despesas Operacionais** da recuperanda. Em contraste com a relativa estabilidade da receita, essas despesas apresentaram um crescimento acelerado e progressivo, configurando um ponto crítico na estrutura de resultados. Em maio de 2025, as **Despesas Operacionais** totalizaram R$ 1,6 milhão, valor ainda compatível com o nível de receita registrado naquele mês. No entanto, em junho de 2025, houve um salto expressivo para R$ 3,2 milhões, e em julho de 2025 o montante atingiu R$ 4,9 milhões, praticamente triplicando em apenas dois meses. Esse avanço desproporcional demonstra **uma pressão significativa sobre a rentabilidade**, especialmente considerando que o crescimento da receita não acompanhou o mesmo ritmo. O **gráfico a seguir** demonstra o aumento da despesa:

A análise aponta que as rubricas de **Depreciação e Amortização** e **Despesas Gerais** foram os principais vetores desse aumento. Isso sugere que tanto os **custos fixos** — relacionados à depreciação de ativos — quanto **os custos variáveis e administrativos estão contribuindo para a elevação do gasto operacional**.

Paralelamente, o **Resulta do Financeiro** manteve-se **negativo ao longo do período**, agravando ainda mais o desempenho econômico. As **Despesas Financeiras** apresentaram uma leve tendência de alta, passando de R$ 453,3 mil em maio para R$ 461,8 mil em junho e R$ 475,4 mil em julho de 2025. As **Receitas Financeiras**, por sua vez, foram **praticamente irrelevantes**, o que tornou o resultado financeiro líquido uma constante drenagem de recursos.

Com base no gráfico "**Receitas e Despesas até abril de 2025",** apresentou **Receita Operacional Líquida** de R$ 3,4 milhões, valor que foi amplamente superado pelas Despesas Operacionais de R$ 4,9 milhões, resultando em um déficit operacional de aproximadamente R$ 1,4 milhão.

As **Receitas Financeiras** são praticamente irrelevantes, totalizando apenas R$ 173,58, enquanto as **Despesas Financeiras** alcançaram R$ 475 mil.

Portanto, este resultado indica que a atividade principal da recuperanda não está conseguindo gerar **Receitas** suficientes para cobrir seus **Custos Operacionais.**

ANÁLISE CONTÁBIL

LPM TRANSPORTES LTDA - ANÁLISE ÍNDICES DE LIQUIDEZ

Liquidez Geral

O índice de Liquidez Geral sofreu a queda mais acentuada, despencando de 0,66 em maio de 2025 para 0,41 em julho de 2025, indicando uma redução substancial na capacidade de honrar compromissos de longo prazo.

Liquidez Imediata

A Liquidez Imediata manteve-se em níveis críticos próximos a zero (0,00 a 0,02), revelando uma escassez quase absoluta de recursos disponíveis para pagamentos imediatos.

Liquidez Seca e Corrente

Os índices de Liquidez Seca e Corrente apresentaram comportamento similar, com quedas de 0,85 para 0,72 entre maio de 2025 e junho de 2025, seguidas de uma recuperação parcial para 0,75 em julho de 2025, mas ainda permanecendo abaixo dos níveis iniciais.

ÍNDICES	mai/25	jun/25	jul/25
LIQUIDEZ GERAL	0,66	0,47	0,41
LIQUIDEZ IMEDIATA	0,00	0,02	0,00
LIQUIDEZ SECA	0,85	0,72	0,75
LIQUIDEZ CORRENTE	0,85	0,72	0,75

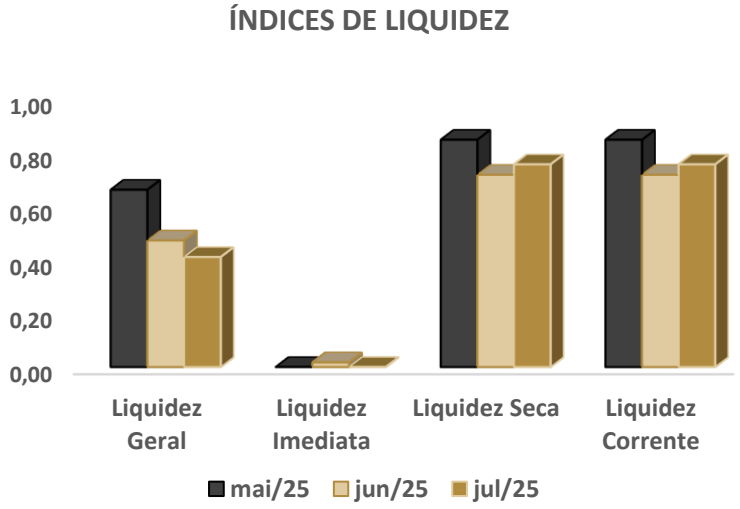

A análise dos **índices de liquidez** de maio a julho de 2025 revela uma deterioração da situação financeira da empresa. O destaque negativo foi a **Liquidez Geral**, que caiu no período, enquanto a **Liquidez Imediata** permaneceu em níveis críticos próximos a zero. Os **índices de Liquidez Seca** e **Corrente** também declinaram, com leve recuperação em julho de 2025, mas sem retornar aos patamares iniciais. Esse cenário **indica sérias dificuldades na capacidade de pagamento** e gestão do **fluxo de caixa**.

ANÁLISE CONTÁBIL

LPM TRANSPORTES LTDA – COMPOSIÇÃO DO ENDIVIDAMENTO

DESCRIÇÃO	mai/25	jun/25	jul/25
ENDIVIDAMENTO A CP	78%	66%	54%
ENDIVIDAMENTO A LP	22%	34%	46%

O **endividamento a curto prazo** da recuperanda apresentou uma tendência decrescente durante o período analisado. Em maio de 2025, as obrigações de curto prazo representavam 78% do endividamento total, indicando uma concentração elevada de vencimentos no curto prazo. Esta proporção diminuiu para 66% em junho e continuou em queda até atingir 54% em julho de 2025.

O **endividamento de longo prazo** evidenciou um movimento inverso e complementar ao observado no curto prazo. Partindo de apenas 22% do endividamento total em maio de 2025, esta modalidade cresceu para 34% em junho de 2025 e alcançou 46% em julho de 2025, representando um **aumento de 24 pontos percentuais no período**.

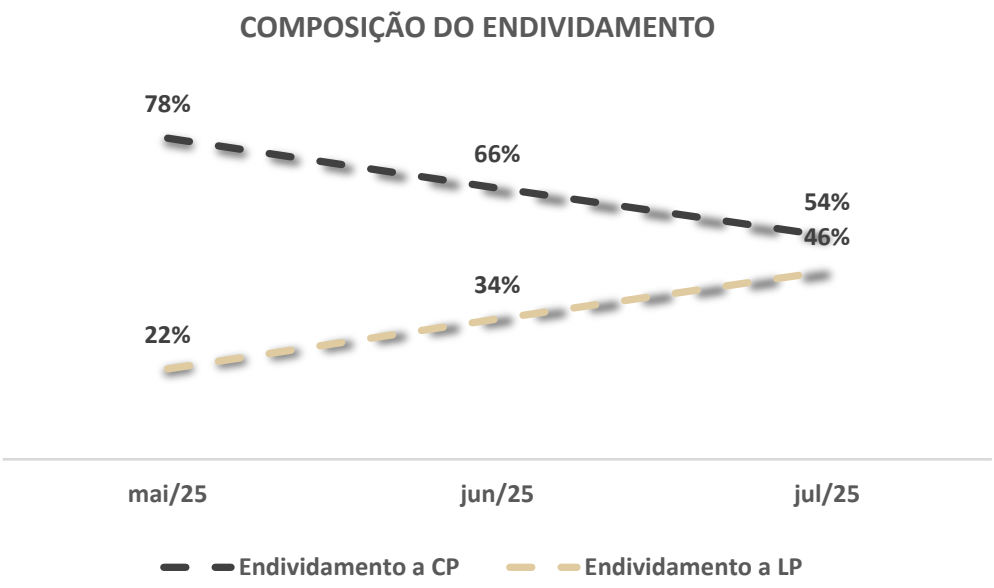

A recuperanda apresenta uma estrutura de capital com redução na concentração do **endividamento de curto prazo**, que passou de 78% em maio de 2025 para 54% em junho de 2025, exercendo maior pressão sobre o **fluxo de caixa imediato**. Simultaneamente, o **endividamento de longo prazo** aumentou de 22% para 46%, refletindo uma reconfiguração na composição das obrigações financeiras.

9.

DALBA

PONTOS DE ATENÇÃO

PONTOS DE ATENÇÃO

- Destaca-se que no **3° RMA** foram localizados ajustes realizados no saldo inicial do balancete de junho de 2025 cotejando o saldo final de maio de 2025, em algumas empresas presente na Recuperação Judicial conforme segue:

SEVEN INFRA ENGENHARIA LTDA.

- Em resposta aos pontos de atenção no RMA anterior, a recuperanda Seven Infra Engenharia LTDA respondeu, conforme segue:

"A pedido da Prefeitura de Francisco Beltrão, no mês 06/2025 foram cancelada duas notas fiscais emitidas em 05/2025. A diferença é exatamente isso. Na pasta "Anexos" constam as notas fiscais de serviço que foram canceladas.
A diferença no grupo "despesas com folha de pagamento" refere-se ao INSS desonerado destas duas notas. Todas as contas com alteração referem-se ao cancelamento destas duas notas e seus reflexos."

Diante da resposta, a equipe da Administração Judicial retirará este ponto de atenção no próximo RMA.

DALBA ENGENHARIA E EMPREENDIMENTOS LTDA.

- Em resposta aos pontos de atenção no RMA anterior, a recuperanda Dalba Engenharia e Empreendimentos LTDA respondeu, conforme segue:

"Ativo
R$ 37.593,26: transferência de valor do ativo para passivo (adto ferias x ferias a pagar); R$ 2.220,00: compensação ativo x passivo (adto fornecedor x fornecedores diversos).
Passivo
R$ 37.593,26: transferência de valor do ativo para passivo (adto ferias x ferias a pagar);R$ 16.795,68: diferença NF's canceladas Vargas Transportes + compensação ativo de R$ 2.220,00."
Diante da resposta, a equipe da Administração Judicial excluirá este ponto de atenção no próximo RMA.

DALBA ENGENHARIA E EMPREENDIMENTOS LTDA.

RUBRICA	DRE SALDO FINAL DO BALANCETE DE MAIO DE 2025	DIFERENÇA	SALDO INICIAL DO BALANCETE DE JUNHO DE 2025
(-) DESPESAS OPERACIONAIS	- 106.328.005,72	19.015,68	- 106.308.990,04
DESPESAS GERAIS	- 36.635.040,08	19.015,68	- 36.616.024,40
(-) LUCRO ANTES DO RESULTADO FINANCEIRO	- 9.015.606,94	19.015,68	- 8.996.591,26
(-) RESULTADO OPERACIONAL LÍQUIDO	- 12.960.059,17	19.015,68	- 12.941.043,49
LUCRO ANTES DO IMPOSTOS DE RENDA	- 28.311.549,72	19.015,68	- 28.292.534,04
RESULTADO DO EXERCÍCIO	**- 28.311.549,72**	19.015,68	**- 28.292.534,04**

- Em resposta aos pontos de atenção no RMA anterior, a recuperanda Dalba Engenharia e Empreendimentos LTDA respondeu, conforme segue:

R*$ 19.015,68: NF 009 + NF 010 fornecedor Vargas Transportes (provavelmente foram canceladas pelo terceiro - verificando).*

Diante da resposta, a equipe da Administração Judicial aguardará a resposta completa do ponto de atenção.

10.

CONSIDERAÇÕES FINAIS

CONSIDERAÇÕES FINAIS

Isso posto, a Administração Judicial, em cumprimento ao artigo 22, inciso II, alínea *c*, da Lei 11.101/2005, apresenta o 3º Relatório Mensal de Atividades do **Grupo Dalba Engenharia**, com análise contábil do mês de **julho de 2025**.

No mais, informa que os Relatórios são disponibilizados no site www.cataliseaj.com.br e coloca-se à disposição para eventuais esclarecimentos.

Ponta Grossa/PR, 30 de setembro de 2025.

EQUIPE RESPONSÁVEL

Fábio Cainelli de Almeida
Advogado Responsável
OAB/RS 106.886

Jorge Augusto Derviche Casagrande
Advogado Responsável
OAB/PR 53.927

Júlio Alfredo de Almeida
Advogado Responsável
OAB/RS 24.023

Juliana Sanine P. Vaz Casagrande
Equipe Jurídica
OAB/PR 59.404

Otávio Hardtke Boaventura
Equipe Jurídica
OAB/RS 124.849

Mauricio Andorffy de Souza
Equipe Jurídica
OAB/RS 109.590

Josiane Machado
Coordenadora Contábil
CRC/RS 059.503/O-8

Alex Scheffer
Equipe Contábil

CATALISE

ADMINISTRAÇÃO JUDICIAL

Rua Coronel Bordini, n. 360, Sala 02,
Bairro Auxiliadora, Porto Alegre/RS,
CEP 90440-002

Avenida Iguaçu, n. 2820, Sala 905,
9º Andar, Ed. Iguaçu 2820,
Bairro Água Verde, Curitiba/PR
CEP 80240-031

(51) 99835-9740
www.cataliseaj.com.br
aj@cataliseaj.com.br