CATALISE
ADMINISTRAÇÃO JUDICIAL

# RELATÓRIO MENSAL DE ATIVIDADES

## GRUPO FAMILIAR DE PRODUTORES RURAIS
## FAMÍLIA HENNING

### CULTIVOS HENNING LTDA - FERNANDO HENNING
### HENNING LTDA - RAFAEL HENNING
### N HENNING LTDA - NELSON HENNING

**RECUPERAÇÃO JUDICIAL N. 0015776-82.2025.8.16.0021**

CATALISE ADMINISTRAÇÃO JUDICIAL

# SUMÁRIO


1. CRONOGRAMA PROCESSUAL 03

2. INFORMAÇÕES DAS RECUPERANDAS 05

DAS ATIVIDADES DA RECUPERANDA 06
VERIFICAÇÃO DAS ATIVIDADES 08
DADOS CADASTRAIS 09
COMPOSIÇÃO SOCIETÁRIA 12
QUADRO FUNCIONAL 13

3. PASSIVO CONTINGENTE 14

4. PASSIVO CONCURSAL 15

5. ANÁLISE CONTÁBIL CONSOLIDADA 18

CONSIDERAÇÕES INICIAIS 19
ANÁLISE DO ATIVO 20
ANÁLISE DO PASSIVO 21
ANÁLISE DO DRE 22
ANÁLISE DOS ÍNDICES DE LIQUIDEZ 24
COMPOSIÇÃO DO ENDIVIDAMENTO 25

6. PONTOS DE ATENÇÃO 26

7. CONSIDERAÇÕES FINAIS 28

1.



# CRONOGRAMA PROCESSUAL

# CRONOGRAMA PROCESSUAL

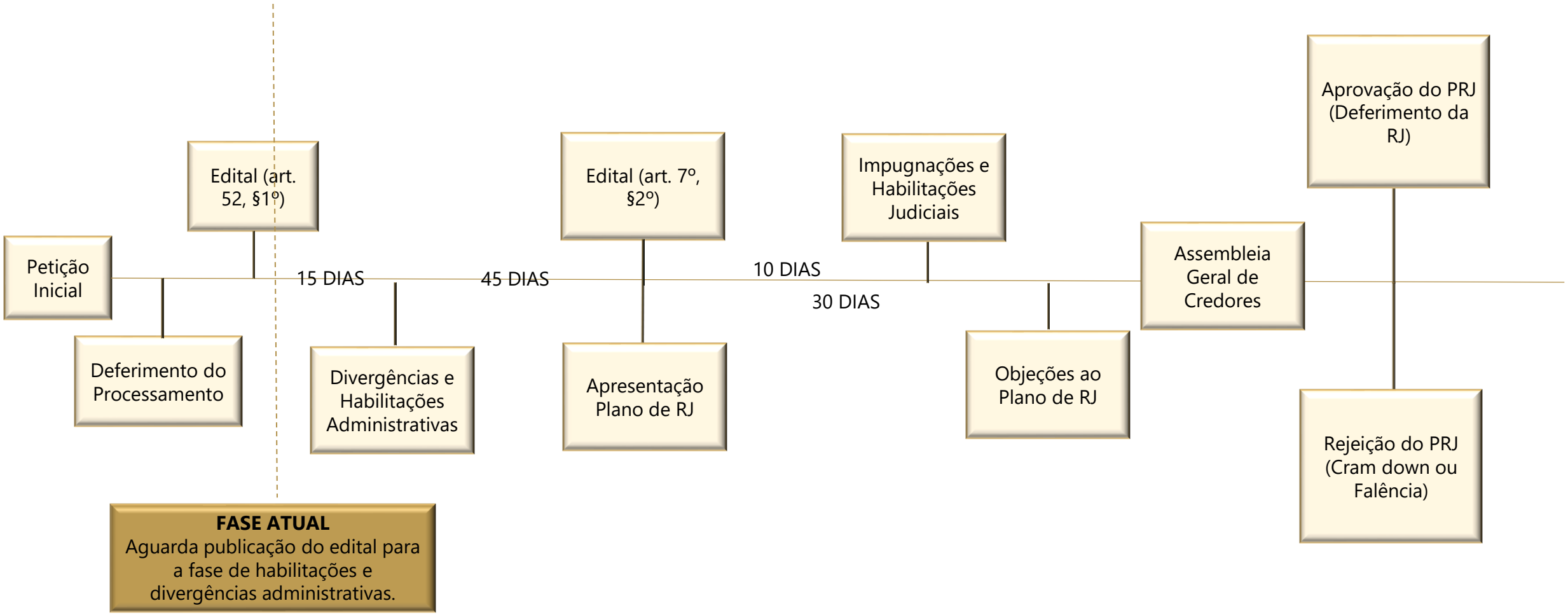

2.



# INFORMAÇÕES DAS RECUPERANDAS

# INFORMAÇÕES DA RECUPERANDA
## DAS ATIVIDADES DAS RECUPERANDAS

Em setembro de 2025, a Administração Judicial realizou uma visita técnica ao Grupo Familiar de Produtores Rurais Família Henning, com o objetivo de acompanhar suas operações e avaliar a situação.

Durante a diligência, observou-se que a família Henning havia finalizado com sucesso o plantio de soja em todos os campos. Foi constatado que o primeiro campo plantado já estava brotando, com o registro fotográfico da soja emergente. A equipe estava se preparando para a aplicação do primeiro fertilizante na próxima semana, assim que as condições climáticas se estabilizarem.

Foi verificado que todos os insumos necessários estão disponíveis e que o Grupo está otimista e trabalhando ativamente para o próximo ciclo produtivo. Embora tenha ocorrido um vendaval recente na região, que derrubou a porta do barracão da propriedade (já reparada) e afetou outras plantações, as lavouras da família Henning não sofreram impactos relevantes.

Em essência, a situação geral da propriedade e de suas operações rurais demonstrou estar bem encaminhada. Não foram registrados eventos de grande preponderância no último mês que alterassem significativamente o panorama. A família Henning está trabalhando normalmente, sem falta de recursos, e mantém um forte otimismo em relação aos resultados do próximo ciclo produtivo.

# INFORMAÇÕES DA RECUPERANDA

## DAS ATIVIDADES DAS RECUPERANDAS

Para comprovar as atividades das Recuperandas, foram realizados registros fotográficos e gravações audiovisuais nas instalações, evidenciando que o grupo está mantendo suas atividades, conforme demonstrado a seguir.

# VERIFICAÇÃO DAS ATIVIDADES

Através do link https://youtu.be/jlrcxHwdElc ou do *QRCODE* abaixo é possível visualizar todos os registros realizados da operação da Requerente:

# INFORMAÇÕES DAS RECUPERNDAS

## DADOS CADASTRAIS

**1. CULTIVOS HENNING LTDA.** – FERNANDO HENNING

A Recuperanda Cultivos Henning Ltda. (59.503.886/0001-39) possui como atividade econômica principal como atividade principal o cultivo de soja (cnae 01.15-6-00) e como atividades secundárias o cultivo de milho (01.11-3-02) e cultivo de trigo (01.11-3-03). Possui endereço registrado na Receita Federal como Estv para Guaira, s/n, Lote 02 A, Bairro Rio Bonito, em Francisco Alves – PR, 87570-000.

O Cadastro Nacional de Pessoa Jurídica da Recuperanda está ativo e possui como único Sócio e Administrador Fernando Henning (079.632.179-56).

Veja-se capturas de tela realizadas pela Equipe Técnica no site da Receita Federal (https://solucoes.receita.fazenda.gov.br/servicos/cnpjreva/Cnpjreva_Solicitacao.asp):

Consulta Quadro de Sócios e Administradores - QSA

| | |
|---|---|
| **CNPJ:** | 59.503.886/0001-39 |
| **NOME EMPRESARIAL:** | CULTIVOS HENNING LTDA |
| **CAPITAL SOCIAL:** | R$10.000,00 (Dez mil reais) |

O Quadro de Sócios e Administradores(QSA) constante da base de dados do Cadastro Nacional da Pessoa Jurídica (CNPJ) é o seguinte:

| | |
|---|---|
| **Nome/Nome Empresarial:** | FERNANDO HENNING |
| **Qualificação:** | 49-Sócio-Administrador |

**REPÚBLICA FEDERATIVA DO BRASIL**

**CADASTRO NACIONAL DA PESSOA JURÍDICA**

| NÚMERO DE INSCRIÇÃO | COMPROVANTE DE INSCRIÇÃO E DE SITUAÇÃO CADASTRAL | DATA DE ABERTURA |
|---|---|---|
| 59.503.886/0001-39 MATRIZ | | 17/02/2025 |

NOME EMPRESARIAL
CULTIVOS HENNING LTDA

| TÍTULO DO ESTABELECIMENTO (NOME DE FANTASIA) | PORTE |
|---|---|
| CULTIVOS HENNING | ME |

CÓDIGO E DESCRIÇÃO DA ATIVIDADE ECONÔMICA PRINCIPAL
01.15-6-00 - Cultivo de soja

CÓDIGO E DESCRIÇÃO DAS ATIVIDADES ECONÔMICAS SECUNDÁRIAS
01.11-3-02 - Cultivo de milho
01.11-3-03 - Cultivo de trigo

CÓDIGO E DESCRIÇÃO DA NATUREZA JURÍDICA
206-2 - Sociedade Empresária Limitada

| LOGRADOURO | NÚMERO | COMPLEMENTO |
|---|---|---|
| ESTV PARA GUAIRA | SN | LOTE 02 A |

| CEP | BAIRRO/DISTRITO | MUNICÍPIO | UF |
|---|---|---|---|
| 87.570-000 | RIO BONITO | FRANCISCO ALVES | PR |

| ENDEREÇO ELETRÔNICO | TELEFONE |
|---|---|
| FERNANDO1993HENNING@OUTLOOK.COM | (44) 9890-0541/ (0000) 0000-0000 |

ENTE FEDERATIVO RESPONSÁVEL (EFR)
*****

| SITUAÇÃO CADASTRAL | DATA DA SITUAÇÃO CADASTRAL |
|---|---|
| ATIVA | 17/02/2025 |

MOTIVO DE SITUAÇÃO CADASTRAL

| SITUAÇÃO ESPECIAL | DATA DA SITUAÇÃO ESPECIAL |
|---|---|
| ******** | ******** |

# INFORMAÇÕES DAS RECUPERANDAS

## DADOS CADASTRAIS

**2. HENNING LTDA.** – RAFAEL HENNING

A Recuperanda Henning Ltda. (59.522.291/0001-20) possui como atividade econômica principal como atividade principal o cultivo de soja (cnae 01.15-6-00) e como atividades secundárias o cultivo de milho (01.11-3-02) e cultivo de trigo (01.11-3-03). Possui endereço registrado na Receita Federal como Est Santa Clara, Sítio São Sebastião, s/n, Lote 174C/2, Bairro Rio Bonito, em Francisco Alves – PR, 87570-000.

O Cadastro Nacional de Pessoa Jurídica da Recuperanda está ativo e possui como único Sócio e Administrador Rafael Henning (056.051.889-76).

Veja-se capturas de tela realizadas pela Equipe Técnica no site da Receita Federal (https://solucoes.receita.fazenda.gov.br/servicos/cnpjreva/Cnpjreva_Solicitacao.asp):

Consulta Quadro de Sócios e Administradores - QSA

| | |
|---|---|
| **CNPJ:** | 59.522.291/0001-20 |
| **NOME EMPRESARIAL:** | HENNING LTDA |
| **CAPITAL SOCIAL:** | R$10.000,00 (Dez mil reais) |

O Quadro de Sócios e Administradores(QSA) constante da base de dados do Cadastro Nacional da Pessoa Jurídica (CNPJ) é o seguinte:

| | |
|---|---|
| **Nome/Nome Empresarial:** | RAFAEL HENNING |
| **Qualificação:** | 49-Sócio-Administrador |

**REPÚBLICA FEDERATIVA DO BRASIL**

**CADASTRO NACIONAL DA PESSOA JURÍDICA**

| NÚMERO DE INSCRIÇÃO | COMPROVANTE DE INSCRIÇÃO E DE SITUAÇÃO CADASTRAL | DATA DE ABERTURA |
|---|---|---|
| 59.522.291/0001-20 MATRIZ | | 18/02/2025 |

NOME EMPRESARIAL: HENNING LTDA

TÍTULO DO ESTABELECIMENTO (NOME DE FANTASIA): ******** | PORTE: ME

CÓDIGO E DESCRIÇÃO DA ATIVIDADE ECONÔMICA PRINCIPAL: 01.15-6-00 - Cultivo de soja

CÓDIGO E DESCRIÇÃO DAS ATIVIDADES ECONÔMICAS SECUNDÁRIAS:
01.11-3-02 - Cultivo de milho
01.11-3-03 - Cultivo de trigo

CÓDIGO E DESCRIÇÃO DA NATUREZA JURÍDICA: 206-2 - Sociedade Empresária Limitada

| LOGRADOURO | NÚMERO | COMPLEMENTO |
|---|---|---|
| EST SANTA CLARA, SITIO SÃO SEBASTIÃO | SN | LOTE 174C/2 |

| CEP | BAIRRO/DISTRITO | MUNICÍPIO | UF |
|---|---|---|---|
| 87.570-000 | RIO BONITO | FRANCISCO ALVES | PR |

| ENDEREÇO ELETRÔNICO | TELEFONE |
|---|---|
| RAFAEL321HENNING@OUTLOOK.COM | (44) 9959-9468/ (0000) 0000-0000 |

ENTE FEDERATIVO RESPONSÁVEL (EFR): *****

| SITUAÇÃO CADASTRAL | DATA DA SITUAÇÃO CADASTRAL |
|---|---|
| ATIVA | 18/02/2025 |

MOTIVO DE SITUAÇÃO CADASTRAL:

| SITUAÇÃO ESPECIAL | DATA DA SITUAÇÃO ESPECIAL |
|---|---|
| ******** | ******** |

# INFORMAÇÕES DAS RECUPERNDAS

## DADOS CADASTRAIS

**3. N HENNING LTDA.** – NELSON HENNING

A Recuperanda N Henning Ltda. (59.503.975/0001-85) possui como atividade econômica principal o cultivo de soja (cnae 01.15-6-00) e como atividades secundárias o cultivo de milho (01.11-3-02) e cultivo de trigo (01.11-3-03). Possui endereço registrado na Receita Federal como Est Velha Fal Rbo, s/n, Lote A 5, Distrito Rural, em Francisco Alves – PR, 87570-000.

O Cadastro Nacional de Pessoa Jurídica da Recuperanda está ativo e possui como único Sócio e Administrador Nelson Henning (524.973.999-72).

Veja-se capturas de tela realizadas pela Equipe Técnica no site da Receita Federal (https://solucoes.receita.fazenda.gov.br/servicos/cnpjreva/Cnpjreva_Solicitacao.asp):

Consulta Quadro de Sócios e Administradores - QSA

| | |
|---|---|
| **CNPJ:** | 59.503.975/0001-85 |
| **NOME EMPRESARIAL:** | N HENNING LTDA |
| **CAPITAL SOCIAL:** | R$10.000,00 (Dez mil reais) |

O Quadro de Sócios e Administradores(QSA) constante da base de dados do Cadastro Nacional da Pessoa Jurídica (CNPJ) é o seguinte:

| | |
|---|---|
| **Nome/Nome Empresarial:** | NELSON HENNING |
| **Qualificação:** | 49-Sócio-Administrador |

**REPÚBLICA FEDERATIVA DO BRASIL**

**CADASTRO NACIONAL DA PESSOA JURÍDICA**

| NÚMERO DE INSCRIÇÃO | COMPROVANTE DE INSCRIÇÃO E DE SITUAÇÃO CADASTRAL | DATA DE ABERTURA |
|---|---|---|
| 59.503.975/0001-85 MATRIZ | | 17/02/2025 |

NOME EMPRESARIAL
N HENNING LTDA

| TÍTULO DO ESTABELECIMENTO (NOME DE FANTASIA) | PORTE |
|---|---|
| N HENNING | ME |

CÓDIGO E DESCRIÇÃO DA ATIVIDADE ECONÔMICA PRINCIPAL
01.15-6-00 - Cultivo de soja

CÓDIGO E DESCRIÇÃO DAS ATIVIDADES ECONÔMICAS SECUNDÁRIAS
01.11-3-02 - Cultivo de milho
01.11-3-03 - Cultivo de trigo

CÓDIGO E DESCRIÇÃO DA NATUREZA JURÍDICA
206-2 - Sociedade Empresária Limitada

| LOGRADOURO | NÚMERO | COMPLEMENTO |
|---|---|---|
| EST VELHA FAL RBO | SN | LOTE A 5 |

| CEP | BAIRRO/DISTRITO | MUNICÍPIO | UF |
|---|---|---|---|
| 87.570-000 | RURAL | FRANCISCO ALVES | PR |

| ENDEREÇO ELETRÔNICO | TELEFONE |
|---|---|
| NELSON123HENNING@OUTLOOK.COM | (44) 9976-4216/ (0000) 0000-0000 |

ENTE FEDERATIVO RESPONSÁVEL (EFR)
*****

| SITUAÇÃO CADASTRAL | DATA DA SITUAÇÃO CADASTRAL |
|---|---|
| ATIVA | 17/02/2025 |

MOTIVO DE SITUAÇÃO CADASTRAL

| SITUAÇÃO ESPECIAL | DATA DA SITUAÇÃO ESPECIAL |
|---|---|
| ******** | ******** |

# INFORMAÇÕES DAS RECUPERANDAS

## COMPOSIÇÃO DO GRUPO

ESTRUTURA FAMILIAR

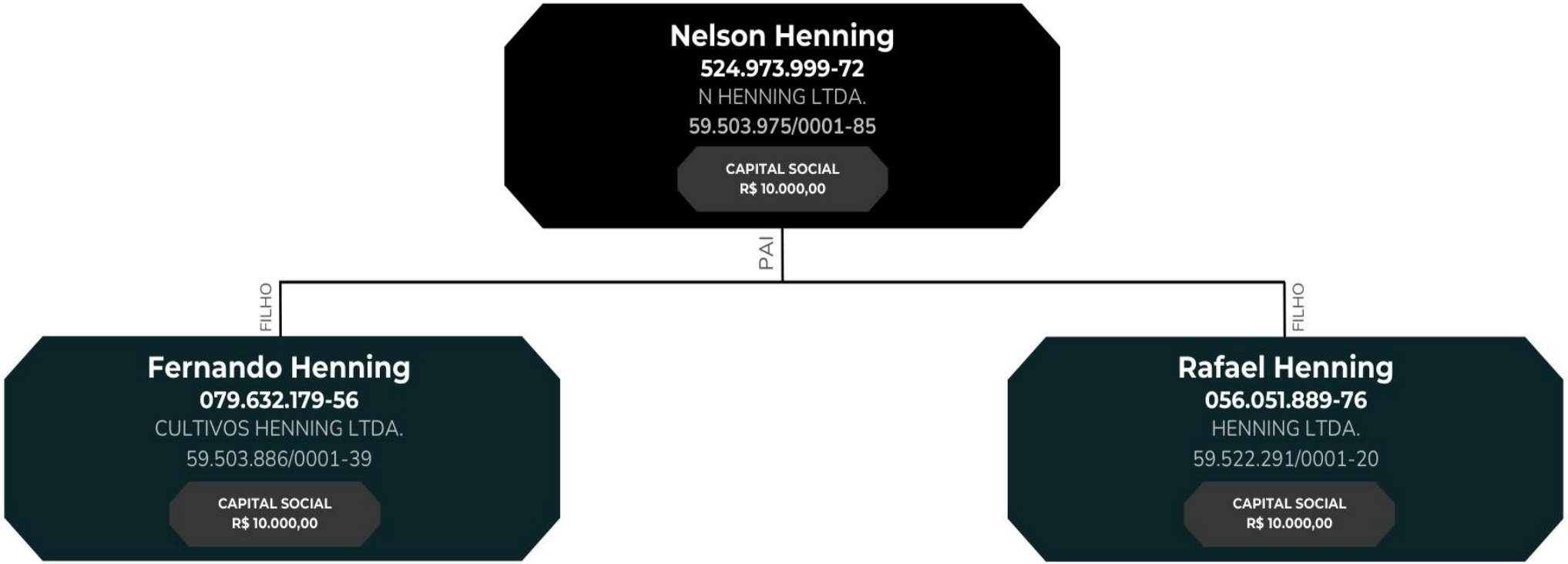

# INFORMAÇÕES DAS RECUPERNDAS

## QUADRO FUNCIONAL

A análise do quadro funcional das Recuperandas revela uma estrutura operacional significativamente enxuta, composta predominantemente pelos próprios empresários individuais. Esta configuração reflete uma gestão focada na atuação direta dos titulares das empresas nas atividades operacionais.

Para complementar, conforme verificado em questionário enviado pela equipe da Administração Judicial e respondido pelas Recuperandas, existem quatro pessoas jurídicas prestadoras de serviço vinculadas às operações das Recuperandas. Essas empresas atuam em funções essenciais de manutenção de equipamentos, abrangendo serviços como troca de reparos, rolamentos, embreagens, óleo, pneus, entre outros.

Adicionalmente, as Recuperandas informaram possuir um colaborador em seu quadro total de funcionários/colaboradores. Para corroborar esta informação, foi apresentado um recibo de pagamento no montante de R$ 2.400,00 referente ao mês de agosto de 2025, conforme segue:

RECIBO Nº VALOR R$ 2.400,00

Recebi (emos) de Rafael Hemmings

a quantia de dois mil e quatrocentos reais

Referente à serviços gerais

e para clareza firmo (amos) o presente.

Francisco Alves - PR, 29 de agosto de 2025

Assinatura Jose carlos Fabri

Nome CPF / RG 661.539.999-72

Segue abaixo a captura de tela do questionário respondido pelas Recuperandas.

4. Referente ao Quadro de colaboradores da Recuperanda, qual seria número total de funcionários/colaboradores?
   R: 01 (um)

5. Qual o Número de funcionários sob o regime CLT (Consolidação das Leis do Trabalho)?
   R: 0 (zero)

6. Qual o número de pessoas jurídicas prestadores de serviços estão vinculados a operação e qual função desenvolvem?
   R: 4 (quatro)

   Manutenção de equipamento como:
   Troca de reparo, rolamento, embreagem, óleo, pneu etc.

3.



# PASSIVO CONTINGENTE

# PASSIVO CONTINGENTE

No que concerne ao Passivo Contingente, a Administração Judicial solicitou a relação dos processos judiciais nos quais as Recuperandas figuram atualmente como parte ré. Contudo, até o presente momento da elaboração deste relatório mensal de atividades, as informações relativas a esse passivo não foram encaminhadas pelas empresas em recuperação judicial. Tal omissão impede a apresentação de um panorama completo e específico dos dados.

A Administração Judicial reitera seu compromisso em monitorar e atualizar continuamente estas informações. Tão logo os dados pendentes referentes ao Passivo Contingente sejam disponibilizados pelas Recuperandas, serão prontamente incorporados nos relatórios mensais subsequentes, em estrita conformidade com as determinações deste D. Juízo.

Esta abordagem visa garantir que todos os interessados no processo de recuperação judicial tenham acesso a uma visão abrangente e atualizada da situação da empresa, contribuindo para a transparência e a efetividade do procedimento em curso.

# 4.



# PASSIVO CONCURSAL

# ESTRUTURA DO PASSIVO

## PASSIVO CONCURSAL

Ao verificar a relação de credores consolidada apresentada pelas Recuperandas, verifica-se que mais de 98% do seu passivo está **concentrado na Classe II, credores com direitos reais de garantia ou privilégios especiais.**

Ademais, constata-se que os quatro maiores credores são: **dois bancos, que detém 53% do valor do passivo concursal** das Requerentes e duas cooperativas de crédito.

### PASSIVO POR CLASSE

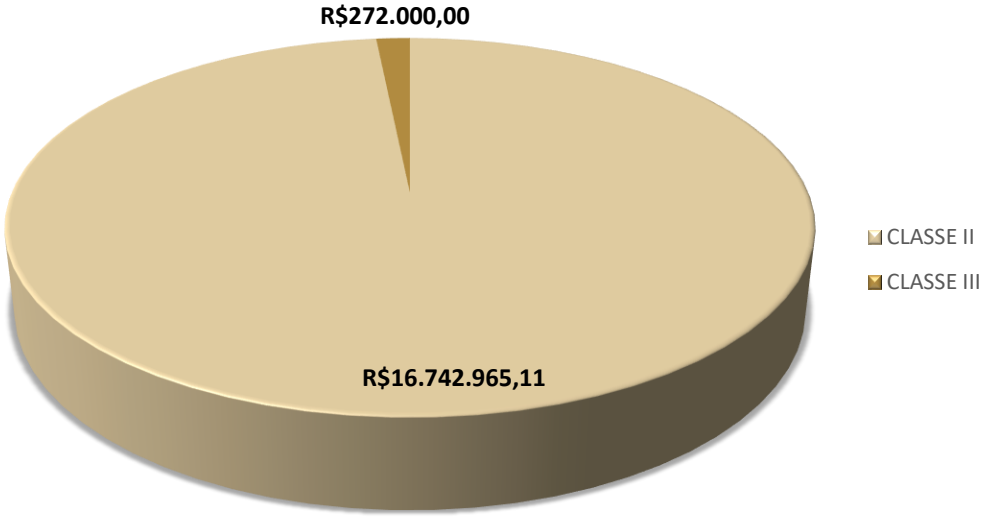


Ressalta-se que as Recuperandas apresentaram o número total de **12 credores**, divididos entre 11 credores com garantia real, e 1 credor quirografário.

### PRINCIPAIS CREDORES



5·



# ANÁLISE CONTÁBIL CONSOLIDADA

# ANÁLISE CONTÁBIL

## CONSIDERAÇÕES INICIAIS

A presente análise tem por objetivo demonstrar a variação patrimonial consolidada ocorrida no mês de **agosto de 2025**, considerando, ainda, que foram utilizados os saldos apresentados dos balancetes de junho e julho de 2025 - período enviado à Administração Judicial - de **Fernando Henning (Cultivos Henning LTDA.), Rafael Henning (Henning LTDA.) e Nelson Henning (N Henning LTDA.)**

As informações apresentadas são baseadas em informações contábeis, isto é, no Balancete de Verificação do mês de **agosto de 2025**, sob o art. 171 da LRE, as quais não foram objeto de exame independente ou de procedimento de auditoria, de forma que a Equipe Técnica, neste momento, não pode garantir ou afirmar a correção, a precisão ou que as informações prestadas pela Recuperandaa estejam completas e apresentem todos os dados relevantes. Destaca-se que os balancetes encaminhados pela Recuperanda carecem da apresentação do CRC do contador.

Cumpre salientar que os balancetes de verificação foram elaborados em nome das Pessoas Físicas das Recuperandas.

A empresa mantém contabilidade regular, embora sejam observados alguns pontos de atenção nos Balancetes de Verificação, conforme descrito nas análises que seguem:

# ANÁLISE CONTÁBIL

## ANÁLISE DO ATIVO CONSOLIDADO

A seguir, apresenta-se a evolução da composição do **Ativo**, com base nas informações extraídas dos **Balancetes de Verificação** referentes ao mês de agosto de 2025, acompanhadas dos saldos dos meses de junho e julho do mesmo exercício, utilizados para fins comparativos.

**Tabela 1 – Composição do Ativo**

| RUBRICA | jun/25 | jul/25 | AH | ago/25 | AH |
|---|---|---|---|---|---|
| **ATIVO** | **7.189.415,31** | **7.164.110,98** | **0%** | **7.067.439,76** | **-1%** |
| **ATIVO CIRCULANTE** | **972.345,56** | **947.041,23** | **-3%** | **850.370,01** | **-10%** |
| **DISPONIVEL** | **463.579,14** | **373.274,81** | **-19%** | **276.603,59** | **-26%** |
| BENS NUMERARIOS | 345.041,41 | 254.737,08 | -26% | 158.065,86 | -38% |
| APLICAÇÕES DE LIQUIDEZ IMEDIATA | 96.444,73 | 96.444,73 | 0% | 96.444,73 | 0% |
| DEPOSITOS BANCARIOS A VISTA | 22.093,00 | 22.093,00 | 0% | 22.093,00 | 0% |
| **CREDITOS** | 434.500,00 | 434.500,00 | 0% | 434.500,00 | 0% |
| **TITULOS A RECEBER** | 434.500,00 | 434.500,00 | 0% | 434.500,00 | 0% |
| EMPRÉSTIMOS A REC DE TERCEIROS | 434.500,00 | 434.500,00 | 0% | 434.500,00 | 0% |
| **ESTOQUES** | **74.266,42** | **139.266,42** | 88% | **139.266,42** | 0% |
| **ATIVO NÃO CIRCULANTE** | **6.217.069,75** | **6.217.069,75** | 0% | **6.217.069,75** | 0% |
| **IMOBILIZADO** | **6.217.069,75** | **6.217.069,75** | 0% | **6.217.069,75** | 0% |
| BENS EM OPRAÇÕES - CUSTO CORRIG. | 6.217.069,75 | 6.217.069,75 | 0% | 6.217.069,75 | 0% |
| VEÍCULOS | 75.000,00 | 75.000,00 | 0% | 75.000,00 | 0% |
| IMÓVEIS | 1.382.056,00 | 1.382.056,00 | 0% | 1.382.056,00 | 0% |
| DIREITOS S/ RECURSO NATURAIS | 1.550.650,00 | 1.550.650,00 | 0% | 1.550.650,00 | 0% |
| TERRENOS | 1.161.639,75 | 1.161.639,75 | 0% | 1.161.639,75 | 0% |
| MAQUINAS, APAR. E EQUIPAMENTOS | 1.151.224,00 | 1.151.224,00 | 0% | 1.151.224,00 | 0% |
| INSTALAÇÕES | 896.500,00 | 896.500,00 | 0% | 896.500,00 | 0% |

Ao analisar a composição do grupo do **Ativo**, observa-se que a rubrica **Disponível** apresentou uma variação negativa, com redução de R$ 96.671,22, o que corresponde a um **decréscimo** de 26% no mês de agosto, em comparação ao saldo registrado em julho de 2025.

O **Ativo** das Recuperandas é composto pelo **Ativo Circulante**, que variou entre **12% e 14%,** e pelo Ativo Não Circulante, que se manteve entre **86% e 88%.**

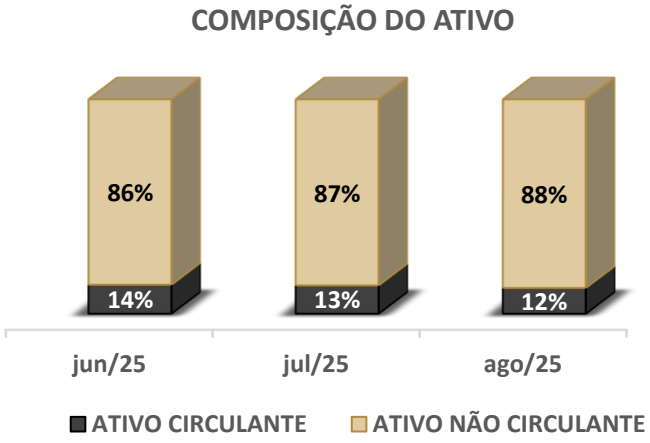

# ANÁLISE CONTÁBIL

## ANÁLISE DO PASSIVO CONSOLIDADO

A seguir, apresenta-se a evolução da composição do **Passivo**, com base nas informações extraídas dos **Balancetes de Verificação do mês de agosto de 2025**, acompanhadas dos saldos dos meses de junho e julho do mesmo exercício, utilizados para fins comparativos.

**Tabela 2 – Composição do Passivo**

| RUBRICA | jun/25 | jul/25 | AH | ago/25 | AH |
|---|---|---|---|---|---|
| **PASSIVO** | **6.980.238,33** | **6.980.238,33** | **0%** | **6.980.238,33** | **0%** |
| **PASSIVO CIRCULANTE** | **7.812.032,89** | **7.812.032,89** | **0%** | **7.812.032,89** | **0%** |
| **CREDORES POR FUNCIONAMENTO** | **7.812.032,89** | **7.812.032,89** | **0%** | **7.812.032,89** | **0%** |
| EMPRÉSTIMOS E FINANCIAMENTOS | 7.812.032,89 | 7.812.032,89 | 0% | 7.812.032,89 | 0% |
| EMPRESTIMOS BANCÁRIOS | 952.677,57 | 952.677,57 | 0% | 952.677,57 | 0% |
| FINANCIAMENTOS BANCÁRIOS | 1.179.058,87 | 1.179.058,87 | 0% | 1.179.058,87 | 0% |
| EMPRÉSTIMOS DE TERCEIROS | 4.035.102,95 | 4.035.102,95 | 0% | 4.035.102,95 | 0% |
| ADIAN. SOBRE CONTRATO DE CAMBIO | 391.277,65 | 391.277,65 | 0% | 391.277,65 | 0% |
| TITULOS A PAGAR | 1.253.915,85 | 1.253.915,85 | 0% | 1.253.915,85 | 0% |
| **PASSIVO NÃO - CIRCULANTE** | **53.686,54** | **53.686,54** | 0% | **53.686,54** | 0% |
| **EMPRÉSTIMOS E FINANCIMENTOS** | **53.686,54** | **53.686,54** | 0% | **53.686,54** | 0% |
| **EMP. E FINANC. A LONGO PRAZO** | **53.686,54** | **53.686,54** | 0% | **53.686,54** | 0% |
| FINANCIAMENTOS ESTRANGEIROS | 15.600,39 | 15.600,39 | 0% | 15.600,39 | 0% |
| CDC FINANCIAMENTOS BB | 30.086,15 | 30.086,15 | 0% | 30.086,15 | 0% |
| BB EMPRÉSTIMOS | 8.000,00 | 8.000,00 | 0% | 8.000,00 | 0% |
| **PATRIMÔNIO LÍQUIDO** | **- 885.481,10** | **- 885.481,10** | 0% | **- 885.481,10** | 0% |
| **CAPITAL SUBSCRITO** | **30.000,00** | **30.000,00** | 0% | **30.000,00** | 0% |
| CAPITAL SOCIAL | 30.000,00 | 30.000,00 | 0% | 30.000,00 | 0% |
| **LUCROS E PREJUÍZOS ACUMULADOS** | **- 915.481,10** | **- 915.481,10** | 0% | **- 915.481,10** | 0% |
| LUCROS E PREJUÍZOS ACUMULADOS | - 915.481,10 | - 915.481,10 | 0% | - 915.481,10 | 0% |
| LUCROS ACUMULADOS | - 915.481,10 | - 915.481,10 | 0% | - 915.481,10 | 0% |

Ressalta-se que a diferença observada entre o saldo do **Ativo Total** e o saldo **do Passivo Total** está diretamente relacionada à apuração do resultado do exercício.

Cumpre destacar que, no período em análise, o **Passivo** das recuperandas manteve-se estável, totalizando R$ 6.980.238,33, sem variações relevantes.

Conforme ilustrado no **gráfico** subsequente, observa-se que a recuperanda concentra 112% de suas **obrigações no curto prazo**, enquanto o **Passivo Não Circulante** representa apenas 1% do total. O **Patrimônio Líquido**, por sua vez, apresenta saldo negativo equivalente a 13%, caracterizando a **situação de Passivo a Descoberto**.

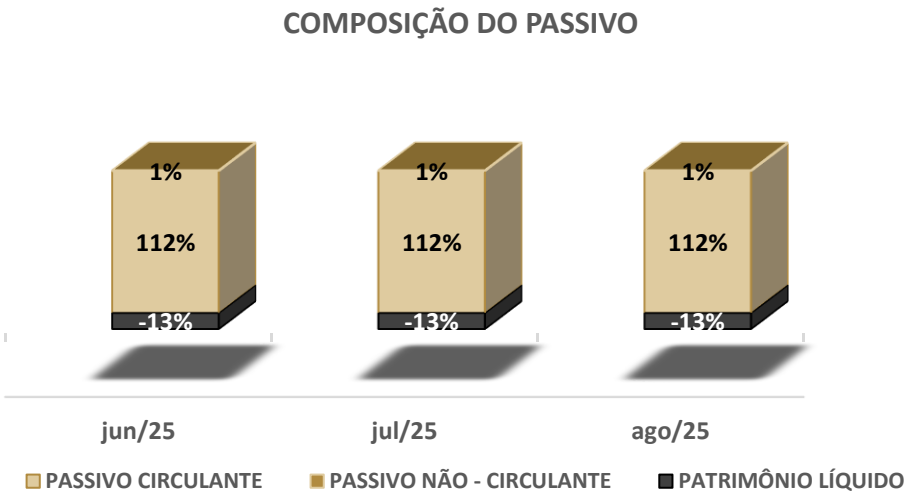

# ANÁLISE CONTÁBIL
## ANÁLISE DO DRE CONSOLIDADO

A seguir, apresenta-se a composição do **Demonstrativo do Resultado Líquido**, com base nas informações extraídas dos **Balancetes de Verificação dos meses de junho, julho e agosto de 2025**, permitindo a análise da evolução dos resultados ao longo do trimestre.

**Tabela 3 – Composição do Resultado Líquido do Período**

| RUBRICA | jun/25 | jul/25 | AH | ago/25 | AH |
|---|---|---|---|---|---|
| **RECEITA LIQ. DE VENDAS DE PROD. E SERVIC.** | **493.793,44** | **820.002,47** | **66%** | **820.002,47** | **0%** |
| RECEITA BRUTA DE LOCAÇÃO | 493.793,44 | 820.002,47 | 66% | 820.002,47 | 0% |
| VENDAS DE PRODUTOS E MERCADORIAS | 493.793,44 | 820.002,47 | 66% | 820.002,47 | 0% |
| **DESPESAS OPERACIONAIS** | **- 63.109,71** | **- 385.509,71** | 511% | **- 408.109,71** | 6% |
| DESPESAS GERAIS | - 63.109,71 | - 385.509,71 | 511% | - 408.109,71 | 6% |
| **ADMINISTRATIVAS** | **- 221.506,75** | **- 250.620,11** | 13% | **- 324.691,33** | 30% |
| UTILIDADES E SERVIÇOS | - 4.894,03 | - 6.013,99 | 23% | - 7.354,16 | 22% |
| HONORÁRIOS | - 4.200,00 | - 4.500,00 | 7% | - 8.100,00 | 80% |
| DESPESAS GERAIS | - 212.412,72 | - 240.106,12 | 13% | - 309.237,17 | 29% |
| **RESULTADO DO PERÍODO** | **209.176,98** | **183.872,65** | -12% | **87.201,43** | -53% |

Conforme demonstrado no **gráfico das Receitas Líquidas, Despesas Operacionais e Despesas Administrativas**, verifica-se que as recuperandas **obtiveram recursos suficientes** para a cobertura integral das despesas incorridas no mês de agosto de 2025, evidenciando equilíbrio entre receitas e gastos operacionais no período.

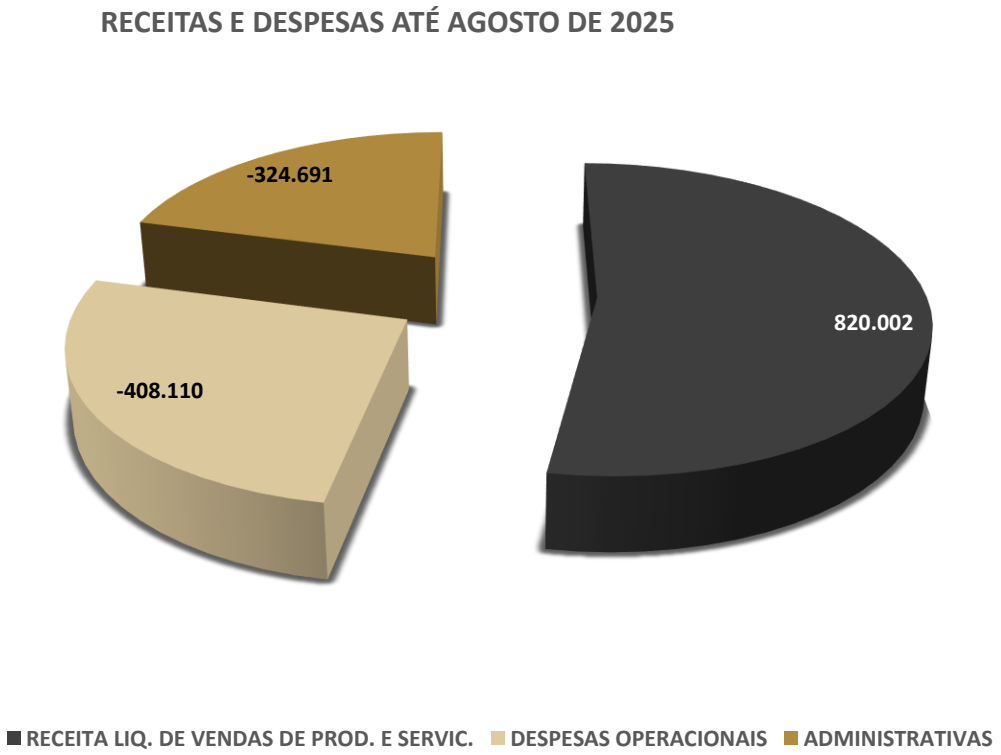

# ANÁLISE CONTÁBIL
## ANÁLISE DO DRE CONSOLIDADO

A recuperanda demonstrou um crescimento expressivo nas receitas, saltando de R$ 493.793,44 em junho de 2025 para R$ 820.002,47 em julho de 2025, o que representa um aumento de 66%. Contudo, em agosto, a receita líquida se manteve estável em R$ 820.002,47, sem apresentar crescimento em relação ao mês anterior.

A análise revela um cenário de aumento contínuo e significativo das despesas, especialmente as operacionais. Em junho de 2025, essas despesas eram de R$ 63.109,71, mas em julho apresentaram um salto de 511%, chegando a R$ 385.509,71. Essa tendência de alta persistiu em agosto, com um novo aumento de 6%, elevando o valor para R$ 408.109,71.

As despesas administrativas também aceleraram seu crescimento. Evoluíram de R$ 221.506,75 em junho de 2025 para R$ 250.620,11 em julho (13% de aumento) e, em agosto, registraram um aumento substancial de 30%, atingindo R$ 324.691,33. Despesas como honorários também tiveram um aumento expressivo de 80% entre julho e agosto de 2025.

O resultado líquido do período reflete diretamente essa dinâmica de estagnação da receita e aumento dos custos. O mês de junho de 2025 apresentou um resultado de R$ 209.176,98, mas em julho de 2025 já se observou uma queda de 12%, resultando em R$ 183.872,65. Em agosto de 2025, essa retração se intensificou drasticamente, com o resultado caindo 53% e fechando em R$ 87.201,43.

Esta forte queda no resultado, mesmo com a manutenção da receita, evidencia o impacto cada vez mais negativo do crescimento contínuo das despesas.

# ANÁLISE DOS ÍNDICES DE LIQUIDEZ

A seguir serão demonstrados os índices de liquidez das Recuperandas **Fernando Henning (Cultivos Henning LTDA.), Rafael Henning (Henning LTDA.) e Nelson Henning (N Henning LTDA.)**, informações dos Balancetes de Verificação do mês de **agosto de 2025** e os balancetes dos meses de junho e julho de 2025 para fins comparativos.

**Tabela 4 – Índices de Liquidez**

| ÍNDICES | jun/25 | jul/25 | ago/25 |
|---|---|---|---|
| LIQUIDEZ GERAL | 0,91 | 0,91 | 0,90 |
| LIQUIDEZ IMEDIATA | 0,06 | 0,05 | 0,04 |
| LIQUIDEZ SECA | 0,11 | 0,10 | 0,10 |
| LIQUIDEZ CORRENTE | 0,12 | 0,11 | 0,11 |

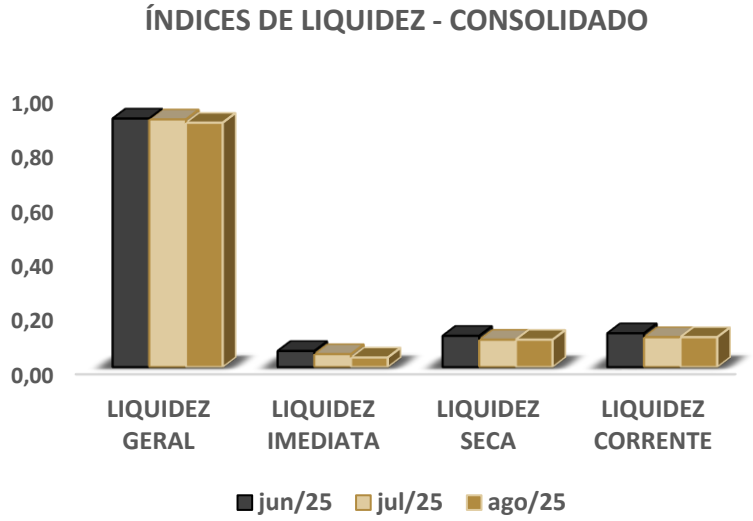


Conforme os índices de **Liquidez Geral,** a empresa não tem a capacidade de pagar suas dívidas considerando os recursos financeiros em dinheiro, bens e direitos realizáveis a curto e a longo prazo. Apresentou índices insuficientes para a empresa saldar cada R$ 1,00 de suas dívidas.

No que toca à **Liquidez Imediata**, os índices não possuem variações significativas no período analisado, porém demonstraram que a empresa não possuí capital imediato suficiente para arcar com suas obrigações a curto prazo.

Considerando os índices de **Liquidez Seca**, excluindo-se o valor do estoque da parcela de recursos disponíveis, nos meses de maio, junho e julho de 2025 a empresa não teria recursos para quitar suas obrigações de curto prazo.

Os índices da **Liquidez Corrente** ficaram entre de 0,11 e 0,12 no período analisado.

# ANÁLISE CONTÁBIL
## COMPOSIÇÃO DO ENDIVIDAMENTO

### Composição de Endividamento a CP e LP

| DESCRIÇÃO | jun/25 | jul/25 | ago/25 |
|---|---|---|---|
| ENDIVIDAMENTO A CP | 99% | 99% | 99% |
| ENDIVIDAMENTO A LP | 1% | 1% | 1% |

No período analisado a composição do endividamento não apresentou variações.

A análise do grau de endividamento revela que as Recuperandas apresentam **maior volume de dívidas de curto prazo** em relação às **dívidas de longo prazo**.

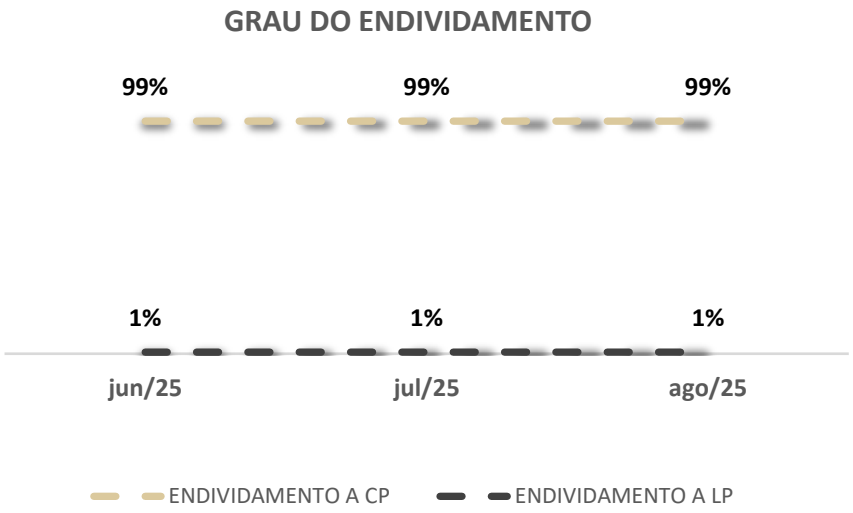

# 6.



# PONTOS DE ATENÇÃO

# PONTOS DE ATENÇÃO

- Ressalta-se que, no período analisado, os balancetes encaminhados pelas Recuperandas não continham o número de registro no Conselho Regional de Contabilidade do Contador responsável.

- No mês de junho de 2025 foi constatado um ajuste no saldo inicial do ativo das Recuperandas, totalizando **R$ 97.652,65.**

## RAFAEL HENNING

| RUBRICA | SALDO FINAL DO BALANCETE DE MAIO | DIFERENÇA | SALDO INICIAL DO BALANCETE DE JUNHO |
|---|---|---|---|
| ATIVO | 156.547,92 | - 66.809,04 | 89.738,88 |
| ATIVO CIRCULANTE | 81.547,92 | - 66.809,04 | 14.738,88 |
| DISPONIVEL | 73.151,55 | - 66.809,04 | 6.342,51 |
| BENS NUMERARIOS | 67.358,14 | - 66.809,04 | 549,10 |

## NELSON HENNING

| RUBRICA | SALDO FINAL DO BALANCETE DE MAIO | DIFERENÇA | SALDO INICIAL DO BALANCETE DE JUNHO |
|---|---|---|---|
| ATIVO | 4.972.026,92 | 16.948,05 | 4.988.974,97 |
| ATIVO CIRCULANTE | 15.707,17 | 16.948,05 | 32.655,22 |
| DISPONIVEL | 2.317,16 | 16.948,05 | 19.265,21 |
| BENS NUMERARIOS | - 8.817,01 | 16.948,05 | 8.131,04 |

## FERNANDO HENNING

| RUBRICA | SALDO FINAL DO BALANCETE DE MAIO | DIFERENÇA | SALDO INICIAL DO BALANCETE DE JUNHO |
|---|---|---|---|
| ATIVO | 1.949.316,14 | - 47.791,66 | 1.901.524,48 |
| ATIVO CIRCULANTE | 763.566,14 | - 47.791,66 | 715.774,48 |
| DISPONIVEL | 276.586,10 | - 47.791,66 | 228.794,44 |
| BENS NUMERARIOS | 174.975,95 | - 47.791,66 | 127.184,29 |

Considerando as pendências anteriormente mencionadas, a Administração Judicial remeteu uma comunicação eletrônica formal às Recuperandas, explicitando as situações e a imperiosa necessidade de regularização da documentação. Contudo, até a data de elaboração do presente relatório, a Administração Judicial não obteve retorno acerca dos questionamentos formulados.

7.



# CONSIDERAÇÕES FINAIS

# CONSIDERAÇÕES FINAIS

Isso posto, a Administração Judicial, em cumprimento ao artigo 22, inciso II, alínea *c*, da Lei 11.101/2005, apresenta o Relatório Mensal de Atividades de **Fernando Henning (Cultivos Henning LTDA.), Rafael Henning (Henning LTDA.) e Nelson Henning (N Henning LTDA.)**, com análise contábil do mês de **agosto de 2025**.

No mais, informa que os relatórios são disponibilizados no site www.cataliseaj.com.br e coloca-se à disposição para eventuais esclarecimentos.

Cascavel - PR, 30 de setembro de 2025.

# EQUIPE RESPONSÁVEL

**Fábio Cainelli de Almeida**
Advogado responsável
**OAB/RS 106.886**

**Jorge Augusto D. Casagrande**
Advogado responsável
**OAB/PR 53.927**

**Júlio Alfredo de Almeida**
Advogado responsável
**OAB/RS 24.023**

**Juliana Sanine P. Vaz Casagrande**
Equipe Jurídica
**OAB/PR 59.404**

**Otávio Hardtke Boaventura**
Equipe Jurídica
**OAB/RS 124.849**

**Laura M. Meireles Assumpção**
Equipe Jurídica
**OAB/RS 131.195**

**Josiane Machado**
Coordenadora Contábil
**CRC/RS 059.503/O-8**

**Alex Scheffer**
Equipe Contábil

# CATALISE

ADMINISTRAÇÃO JUDICIAL

Rua Coronel Bordini, n. 360, Sala 02,
Bairro Auxiliadora, Porto Alegre/RS,
CEP 90440-002

Avenida Iguaçu, n. 2820, Sala 905,
9º Andar, Ed. Iguaçu 2820,
Bairro Água Verde, Curitiba/PR
CEP 80240-031

(51) 99835-9740
www.cataliseaj.com.br
aj@cataliseaj.com.br