CATALISE
ADMINISTRAÇÃO JUDICIAL

2º RELATÓRIO MENSAL DE ATIVIDADES

GRUPO DALBA

DALBA ENGENHARIA E EMPREENDIMENTOS LTDA.
DALBA HOLDING DE PARTICIPAÇÕES LTDA.
LPM TRANSPORTES LTDA.
PEDREIRA PÉROLA LTDA.
SEVEN INFRA ENGENHARIA LTDA.

RECUPERAÇÃO JUDICIAL N. 0012281-36.2025.8.16.0019

CATALISE ADMINISTRAÇÃO JUDICIAL

SUMÁRIO

1. CRONOGRAMA PROCESSUAL 03

2. INFORMAÇÕES DAS RECUPERANDAS 05

3. PASSIVO CONTINGENTE 18

4. PASSIVO CONCURSAL 20

5. PASSIVO TRIBUTÁRIO 23

6. ANÁLISE CONTÁBIL GRUPO DALBA 25

CONSIDERAÇÕES INICIAIS 26

7. ANÁLISE CONTÁBIL CONSOLIDADA GRUPO DALBA 27

ANÁLISE DO ATIVO 28

ANÁLISE DO PASSIVO 30

ANALISE DO DRE 32

INDICES DE LIQUIDEZ 34

COMPOSIÇÃO DO ENDIVIDAMENTO 35

8. ANÁLISE CONTÁBIL DALBA ENGENHARIA 36

ANÁLISE DO ATIVO 37

ANÁLISE DO PASSIVO 40

ANALISE DO DRE 42

INDICES DE LIQUIDEZ 44

COMPOSIÇÃO DO ENDIVIDAMENTO 45

PONTOS DE ATENÇÃO 46

9. CONSIDERAÇÕES FINAIS 47

1.

DALBA

CRONOGRAMA PROCESSUAL

CRONOGRAMA PROCESSUAL

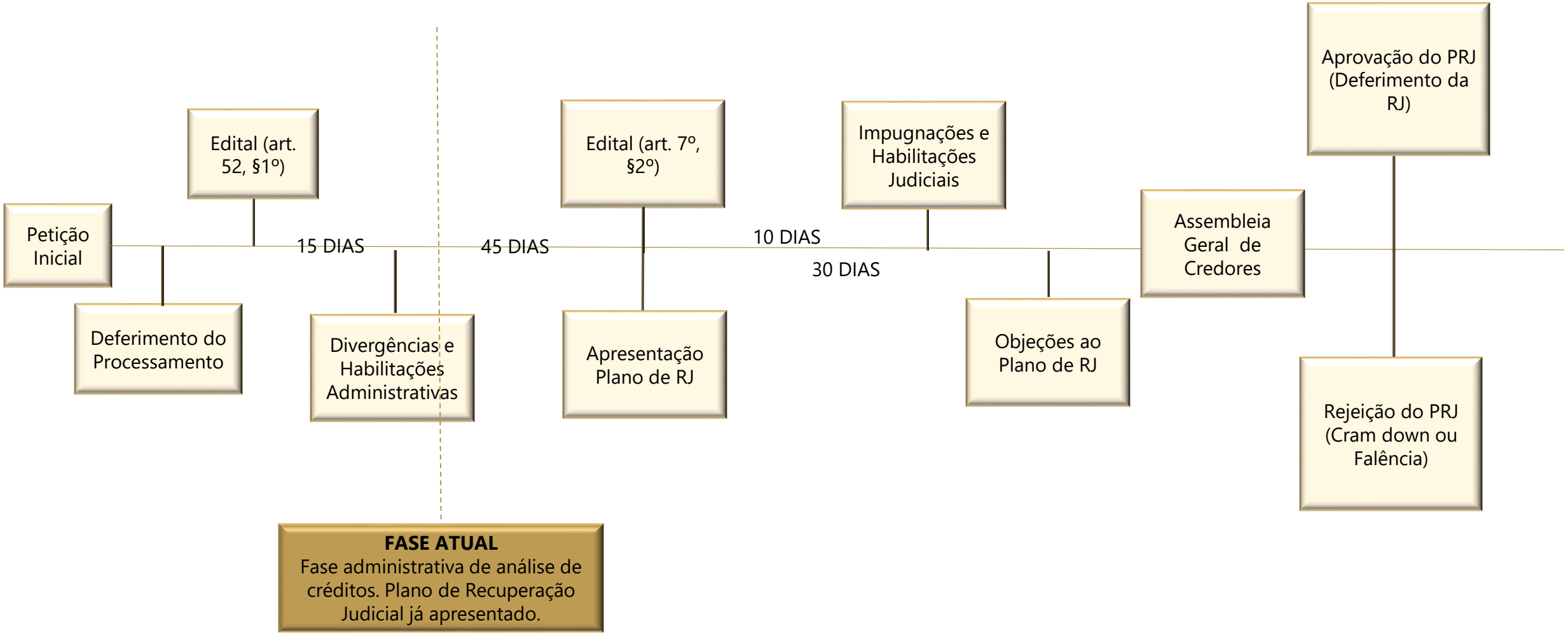

2.

DALBA

INFORMAÇÕES DAS RECUPERANDAS

VERIFICAÇÃO DAS ATIVIDADES

Em julho de 2025, a equipe da Administração Judicial realizou visita técnica à PCH Paredinha, com o propósito de acompanhar o progresso das obras e avaliar a situação operacional.

Foi constatado que a parte referente à barragem encontra-se 100% concluída. O projeto da usina prevê que a água do rio flua da barragem até uma abertura, que se conecta a um tubo condutor. Este tubo percorre aproximadamente um quilômetro através de pura rocha até alcançar o outro lado da estrutura. A seguir, o tubo ascende até o topo da montanha e, dali, desce até a casa de máquinas, onde as turbinas serão instaladas.

Desde a primeira visita realizada pela Administração Judicial, o ritmo da obra tem sido extremamente acelerado. Destaca-se a finalização integral da barragem e a conclusão da escavação de um quilômetro de rocha, processo que envolveu o uso de dinamites e explosões. Foi verificado *in loco* que todo o material necessário para finalizar a fase mais dispendiosa da obra – a instalação dos tubos condutores nesse túnel rochoso – está presente. O túnel, que representa um significativo esforço de engenharia e assemelha-se a uma caverna em seu percurso, já está pronto para receber os grandes tubos.

Durante a inspeção, observou-se a presença e o funcionamento de diversas máquinas, incluindo bens essenciais previamente identificados, que, embora representem uma fração do total de equipamentos no local, estavam em operação. O cronograma da obra encontra-se adiantado, conforme explicação de três engenheiros presentes na sala de engenharia, que informaram a previsão de entrega para a primeira semana de novembro. O avanço desde a verificação inicial tem sido substancial.

Foi constatada uma evolução significativa na obra, com a presença de diversos materiais de alto valor, suficientes para a finalização das etapas restantes. Na parte inferior da usina, na casa de força, a parte elétrica e a instalação dos controladores já foram iniciadas, com equipamentos de grande porte já posicionados. Além disso, a primeira turbina já se encontra instalada em sua base de concreto, e o restante dos equipamentos será inserido no próximo mês. A presença de uma tenda da empresa WEG no local, com engenheiros próprios, reforça o alto nível técnico da instalação e supervisão desses equipamentos de elevado valor agregado e capacidade.

Em síntese, a visita técnica confirmou o expressivo avanço da PCH Paredinha, com a conclusão de etapas críticas e a presença de recursos humanos e materiais adequados para a finalização do projeto dentro de um cronograma acelerado.

VERIFICAÇÃO DAS ATIVIDADES

PCH PAREDINHA– Turvo/PR



VERIFICAÇÃO DAS ATIVIDADES

Através do link https://youtu.be/jCEaNkmn2Ic ou do *QRCODE* abaixo é possível visualizar todos os registros realizados, da operação da Requerente:

INFORMAÇÕES DAS RECUPERANDAS

DADOS CADASTRAIS

1. DALBA ENGENHARIA E EMPREENDIMENTOS LTDA.

A Recuperanda (03.222.465/0001-85) possui como atividade econômica principal a construção de rodovias e ferrovias (CNAE 42.11-1-01) e como atividades secundárias, as seguintes: **a)** 08.10-0-09 - Extração de basalto e beneficiamento associado; **b)** 19.22-5-99 - Fabricação de outros produtos derivados do petróleo, exceto produtos do refino; **c)** 23.30-3-05 - Preparação de massa de concreto e argamassa para construção; **d)** 23.99-1-99 - Fabricação de outros produtos de minerais não-metálicos não especificados anteriormente; **e)** 29.49-2-99 - Fabricação de outras peças e acessórios para veículos automotores não especificadas anteriormente; **f)** 42.12-0-00 - Construção de obras de arte especiais; **g)** 42.13-8-00 - Obras de urbanização - ruas, praças e calçadas; **h)** 42.22-7-01 - Construção de redes de abastecimento de água, coleta de esgoto e construções correlatas, exceto obras de irrigação; **i)** 42.92-8-01 - Montagem de estruturas metálicas; **j)** 42.99-5-99 - Outras obras de engenharia civil não especificadas anteriormente; **k)** 43.13-4-00 - Obras de terraplenagem; **l)** 43.99-1-99 - Serviços especializados para construção não especificados anteriormente; **m)** 45.20-0-01 - Serviços de manutenção e reparação mecânica de veículos automotores; **n)** 46.79-6-04 - Comércio atacadista especializado de materiais de construção não especificados anteriormente; **o)** 46.84-2-99 - Comércio atacadista de outros produtos químicos e petroquímicos não especificados anteriormente; **p)** 47.44-0-04 - Comércio varejista de cal, areia, pedra britada, tijolos e telhas; **q)** 49.30-2-02 - Transporte rodoviário de carga, exceto produtos perigosos e mudanças, intermunicipal, interestadual e internacional; **r)** 49.30-2-03 - Transporte rodoviário de produtos perigosos; **s)** 71.12-0-00 - Serviços de engenharia; **t)** 77.32-2-01 - Aluguel de máquinas e equipamentos para construção sem operador, exceto andaimes; e **u)** 81.29-0-00 – Atividades de limpeza não especificadas anteriormente.

Possui endereço registrado na Junta Comercial como Rod. PR 566, Km 5,5, s/n, Bairro São Miguel, em Francisco Beltrão – PR, 85609-350.

1ª PARTE

REPÚBLICA FEDERATIVA DO BRASIL

CADASTRO NACIONAL DA PESSOA JURÍDICA

NUMERO DE INSCRIÇÃO	COMPROVANTE DE INSCRIÇÃO E DE SITUAÇÃO CADASTRAL	DATA DE ABERTURA
03.222.465/0001-85 MATRIZ		17/06/1999

NOME EMPRESARIAL
DALBA ENGENHARIA E EMPREENDIMENTOS LTDA

TITULO DO ESTABELECIMENTO (NOME DE FANTASIA)	PORTE
DALBA ENGENHARIA E EMPREENDIMENTOS	DEMAIS

CODIGO E DESCRIÇÃO DA ATIVIDADE ECONÔMICA PRINCIPAL
42.11-1-01 - Construção de rodovias e ferrovias

CODIGO E DESCRIÇÃO DAS ATIVIDADES ECONÔMICAS SECUNDÁRIAS
08.10-0-09 - Extração de basalto e beneficiamento associado
19.22-5-99 - Fabricação de outros produtos derivados do petróleo, exceto produtos do refino
23.30-3-05 - Preparação de massa de concreto e argamassa para construção
23.99-1-99 - Fabricação de outros produtos de minerais não-metálicos não especificados anteriormente
29.49-2-99 - Fabricação de outras peças e acessórios para veículos automotores não especificadas anteriormente
42.12-0-00 - Construção de obras de arte especiais
42.13-8-00 - Obras de urbanização - ruas, praças e calçadas
42.22-7-01 - Construção de redes de abastecimento de água, coleta de esgoto e construções correlatas, exceto obras de irrigação
42.92-8-01 - Montagem de estruturas metálicas
42.99-5-99 - Outras obras de engenharia civil não especificadas anteriormente
43.13-4-00 - Obras de terraplenagem
43.99-1-99 - Serviços especializados para construção não especificados anteriormente
45.20-0-01 - Serviços de manutenção e reparação mecânica de veículos automotores
46.79-6-04 - Comércio atacadista especializado de materiais de construção não especificados anteriormente
46.84-2-99 - Comércio atacadista de outros produtos químicos e petroquímicos não especificados anteriormente
47.44-0-04 - Comércio varejista de cal, areia, pedra britada, tijolos e telhas
49.30-2-02 - Transporte rodoviário de carga, exceto produtos perigosos e mudanças, intermunicipal, interestadual e internacional
49.30-2-03 - Transporte rodoviário de produtos perigosos
71.12-0-00 - Serviços de engenharia
77.32-2-01 - Aluguel de máquinas e equipamentos para construção sem operador, exceto andaimes

CODIGO E DESCRIÇÃO DA NATUREZA JURIDICA
206-2 - Sociedade Empresária Limitada

LOGRADOURO	NUMERO	COMPLEMENTO
ROD PR 566	S/N	KM 5,5

CEP	BAIRRO/DISTRITO	MUNICIPIO	UF
85.609-350	SAO MIGUEL	FRANCISCO BELTRAO	PR

ENDEREÇO ELETRÔNICO	TELEFONE
	(46) 3520-9550

ENTE FEDERATIVO RESPONSÁVEL (EFR)
*****

SITUAÇÃO CADASTRAL	DATA DA SITUAÇÃO CADASTRAL
ATIVA	10/09/2005

MOTIVO DE SITUAÇÃO CADASTRAL

SITUAÇÃO ESPECIAL	DATA DA SITUAÇÃO ESPECIAL
********	********

INFORMAÇÕES DAS RECUPERANDAS

DADOS CADASTRAIS

1. DALBA ENGENHARIA E EMPREENDIMENTOS LTDA.
O Cadastro Nacional de Pessoa Jurídica da Recuperanda está ativo desde 1999 e possui como sócios a pessoa jurídica Dalba Holding de Participações Ltda. (13.184.276/0001-19), e as pessoas físicas Luciano Daleffe e Daniela Cristina de Araújo Daleffe, tendo como Administrador o Sr. Luciano Daleffe. Veja-se:

Consulta Quadro de Sócios e Administradores - QSA

CNPJ:	03.222.465/0001-85
NOME EMPRESARIAL:	DALBA ENGENHARIA E EMPREENDIMENTOS LTDA
CAPITAL SOCIAL:	R$49.000.000,00 (Quarenta e nove milhões de reais)

O Quadro de Sócios e Administradores(QSA) constante da base de dados do Cadastro Nacional da Pessoa Jurídica (CNPJ) é o seguinte:

Nome/Nome Empresarial:	DALBA HOLDING DE PARTICIPACOES LTDA		
Qualificação:	22-Sócio		
Nome do Repres. Legal:	LUCIANO DALEFFE	**Qualif. Rep. Legal:**	05-Administrador

Nome/Nome Empresarial:	LUCIANO DALEFFE
Qualificação:	49-Sócio-Administrador

Nome/Nome Empresarial:	DANIELA CRISTINA DE ARAUJO
Qualificação:	22-Sócio

2ª PARTE

REPÚBLICA FEDERATIVA DO BRASIL

CADASTRO NACIONAL DA PESSOA JURÍDICA

NÚMERO DE INSCRIÇÃO	COMPROVANTE DE INSCRIÇÃO E DE SITUAÇÃO CADASTRAL	DATA DE ABERTURA
03.222.465/0001-85 MATRIZ		17/06/1999

NOME EMPRESARIAL
DALBA ENGENHARIA E EMPREENDIMENTOS LTDA

CÓDIGO E DESCRIÇÃO DAS ATIVIDADES ECONÔMICAS SECUNDÁRIAS
81.29-0-00 - Atividades de limpeza não especificadas anteriormente

CÓDIGO E DESCRIÇÃO DA NATUREZA JURÍDICA
206-2 - Sociedade Empresária Limitada

LOGRADOURO	NÚMERO	COMPLEMENTO
ROD PR 566	S/N	KM 5,5

CEP	BAIRRO/DISTRITO	MUNICÍPIO	UF
85.609-350	SAO MIGUEL	FRANCISCO BELTRAO	PR

ENDEREÇO ELETRÔNICO	TELEFONE
	(46) 3520-9550

ENTE FEDERATIVO RESPONSÁVEL (EFR)
*****

SITUAÇÃO CADASTRAL	DATA DA SITUAÇÃO CADASTRAL
ATIVA	10/09/2005

MOTIVO DE SITUAÇÃO CADASTRAL

SITUAÇÃO ESPECIAL	DATA DA SITUAÇÃO ESPECIAL
********	********

INFORMAÇÕES DAS RECUPERANDAS

DADOS CADASTRAIS

2. DALBA HOLDING DE PARTICIPAÇÕES LTDA.
A Recuperanda (13.184.276/0001-19) possui como atividade econômica principal holding de instituições não-financeiras (CNAE 64.62-0-00) e como atividade secundária gestão e administração de propriedade imobiliária (68.22-6-00). Possui endereço registrado na Junta Comercial como Av. Prefeito Moacir Julio Silvestre, 830, Andar 1, Sala 02, Bairro Centro, em Guarapuava – PR, 85010-090.

O Cadastro Nacional de Pessoa Jurídica da Recuperanda está ativo desde 2011 e possui como sócios Luciano Daleffe e Daniela Cristina de Araujo Daleffe, tendo como Administrador o Sr. Luciano Daleffe. Veja-se:

Consulta Quadro de Sócios e Administradores - QSA

CNPJ:	13.184.276/0001-19
NOME EMPRESARIAL:	DALBA HOLDING DE PARTICIPACOES LTDA
CAPITAL SOCIAL:	R$11.240.000,00 (Onze milhões, duzentos e quarenta mil reais)

O Quadro de Sócios e Administradores(QSA) constante da base de dados do Cadastro Nacional da Pessoa Jurídica (CNPJ) é o seguinte:

Nome/Nome Empresarial:	LUCIANO DALEFFE
Qualificação:	49-Sócio-Administrador

Nome/Nome Empresarial:	DANIELA CRISTINA DE ARAUJO
Qualificação:	22-Sócio

REPÚBLICA FEDERATIVA DO BRASIL

CADASTRO NACIONAL DA PESSOA JURÍDICA

NÚMERO DE INSCRIÇÃO	COMPROVANTE DE INSCRIÇÃO E DE SITUAÇÃO CADASTRAL	DATA DE ABERTURA
13.184.276/0001-19 MATRIZ		26/01/2011

NOME EMPRESARIAL
DALBA HOLDING DE PARTICIPACOES LTDA

TÍTULO DO ESTABELECIMENTO (NOME DE FANTASIA)	PORTE
********	DEMAIS

CÓDIGO E DESCRIÇÃO DA ATIVIDADE ECONÔMICA PRINCIPAL
64.62-0-00 - Holdings de instituições não-financeiras

CÓDIGO E DESCRIÇÃO DAS ATIVIDADES ECONÔMICAS SECUNDÁRIAS
68.22-6-00 - Gestão e administração da propriedade imobiliária

CÓDIGO E DESCRIÇÃO DA NATUREZA JURÍDICA
206-2 - Sociedade Empresária Limitada

LOGRADOURO	NÚMERO	COMPLEMENTO
AV PREFEITO MOACIR JULIO SILVESTRE	830	ANDAR 1 SALA 02

CEP	BAIRRO/DISTRITO	MUNICÍPIO	UF
85.010-090	CENTRO	GUARAPUAVA	PR

ENDEREÇO ELETRÔNICO	TELEFONE
CONTABILIDADE@DALBA.COM.BR	(42) 3035-9550

ENTE FEDERATIVO RESPONSÁVEL (EFR)
*****

SITUAÇÃO CADASTRAL	DATA DA SITUAÇÃO CADASTRAL
ATIVA	26/01/2011

MOTIVO DE SITUAÇÃO CADASTRAL

SITUAÇÃO ESPECIAL	DATA DA SITUAÇÃO ESPECIAL
********	********

INFORMAÇÕES DAS RECUPERANDAS

DADOS CADASTRAIS

3. SEVEN INFRA ENGENHARIA LTDA.

A recuperanda Recuperanda (CNPJ 05.881.094/0001-79), registrada como matriz, tem como atividade econômica principal a construção de rodovias e ferrovias (CNAE 42.11-1-01). Entre as atividades secundárias destacam-se: aluguel de máquinas e equipamentos para construção sem operador, exceto andaimes (77.32-2-01); obras de urbanização, como ruas, praças e calçadas (42.13-8-00); construção de redes de abastecimento de água, coleta de esgoto e construções correlatas, exceto obras de irrigação (42.22-7-01); obras de terraplenagem (43.13-4-00); serviços de engenharia (71.12-0-00); atividades de limpeza não especificadas anteriormente (81.29-0-00); construção de obras de arte especiais (42.12-0-00); montagem de estruturas metálicas (42.92-8-01); outras obras de engenharia civil não especificadas anteriormente (42.99-5-99); comércio atacadista de outros produtos químicos e petroquímicos não especificados anteriormente (46.84-2-99); comércio varejista de cal, areia, pedra britada, tijolos e telhas (47.44-0-04); e administração de obras (43.99-1-01).A recuperanda, cuja natureza jurídica é de Sociedade Empresária Limitada (206-2), tem sua sede à Avenida Prefeito Moacir Julio Silvestre, 830, Andar 1, Sala 05, Bairro Centro, Guarapuava – PR, CEP 85.010-090.

O Cadastro Nacional da Pessoa Jurídica está ativo desde 2003, tendo como sócios a DALBA HOLDING DE PARTICIPAÇÕES LTDA e Luciano Daleffe, sendo este último também o administrador da sociedade. Veja-se:

Consulta Quadro de Sócios e Administradores - QSA

CNPJ:	05.881.094/0001-79
NOME EMPRESARIAL:	SEVEN INFRA ENGENHARIA LTDA
CAPITAL SOCIAL:	R$13.659.214,00 (Treze milhões, seiscentos e cinquenta e nove mil e duzentos e quatorze reais)

O Quadro de Sócios e Administradores(QSA) constante da base de dados do Cadastro Nacional da Pessoa Jurídica (CNPJ) é o seguinte:

Nome/Nome Empresarial:	DALBA HOLDING DE PARTICIPACOES LTDA		
Qualificação:	22-Sócio		
Nome do Repres. Legal:	LUCIANO DALEFFE	**Qualif. Rep. Legal:**	05-Administrador

Nome/Nome Empresarial:	LUCIANO DALEFFE
Qualificação:	49-Sócio-Administrador

REPÚBLICA FEDERATIVA DO BRASIL

CADASTRO NACIONAL DA PESSOA JURÍDICA

NUMERO DE INSCRIÇÃO	COMPROVANTE DE INSCRIÇÃO E DE SITUAÇÃO CADASTRAL	DATA DE ABERTURA
05.881.094/0001-79 MATRIZ		10/09/2003

NOME EMPRESARIAL
SEVEN INFRA ENGENHARIA LTDA

TÍTULO DO ESTABELECIMENTO (NOME DE FANTASIA)	PORTE
SEVEN INFRA	DEMAIS

CÓDIGO E DESCRIÇÃO DA ATIVIDADE ECONÔMICA PRINCIPAL
42.11-1-01 - Construção de rodovias e ferrovias

CÓDIGO E DESCRIÇÃO DAS ATIVIDADES ECONÔMICAS SECUNDÁRIAS
77.32-2-01 - Aluguel de máquinas e equipamentos para construção sem operador, exceto andaimes
42.13-8-00 - Obras de urbanização - ruas, praças e calçadas
42.22-7-01 - Construção de redes de abastecimento de água, coleta de esgoto e construções correlatas, exceto obras de irrigação
43.13-4-00 - Obras de terraplenagem
71.12-0-00 - Serviços de engenharia
81.29-0-00 - Atividades de limpeza não especificadas anteriormente
42.12-0-00 - Construção de obras de arte especiais
42.92-8-01 - Montagem de estruturas metálicas
42.99-5-99 - Outras obras de engenharia civil não especificadas anteriormente
46.84-2-99 - Comércio atacadista de outros produtos químicos e petroquímicos não especificados anteriormente
47.44-0-04 - Comércio varejista de cal, areia, pedra britada, tijolos e telhas
43.99-1-01 - Administração de obras

CÓDIGO E DESCRIÇÃO DA NATUREZA JURÍDICA
206-2 - Sociedade Empresária Limitada

LOGRADOURO	NÚMERO	COMPLEMENTO
AV PREFEITO MOACIR JULIO SILVESTRE	830	ANDAR 1 SALA 05

CEP	BAIRRO/DISTRITO	MUNICÍPIO	UF
85.010-090	CENTRO	GUARAPUAVA	PR

ENDEREÇO ELETRÔNICO	TELEFONE
FISCAL@DALBA.COM.BR	(42) 3035-9550

ENTE FEDERATIVO RESPONSÁVEL (EFR)
*****

SITUAÇÃO CADASTRAL	DATA DA SITUAÇÃO CADASTRAL
ATIVA	10/09/2003

MOTIVO DE SITUAÇÃO CADASTRAL

SITUAÇÃO ESPECIAL	DATA DA SITUAÇÃO ESPECIAL
********	********

INFORMAÇÕES DAS RECUPERANDAS

DADOS CADASTRAIS

4. PEDREIRA PEROLA LTDA.

A Requerente (77.001.105/0001-90), possui como atividade econômica principal a extração de basalto e beneficiamento associado (CNAE 08.10-0-09) e, como atividades secundárias, as atividades de apoio à extração de minerais não-metálicos (09.90-4-03) e preparação de massa de concreto e argamassa para construção (23.30-3-05). O endereço registrado na Junta Comercial é Rodovia PR 170, Km 7,5, Bairro Sede, em Guarapuava – PR, CEP 85.020-510.O Cadastro Nacional de Pessoa Jurídica da Requerente está ativo desde 27/05/1974, sob a natureza jurídica de Sociedade Empresária Limitada (206-2) e porte de EPP (recuperanda de Pequeno Porte).

O Cadastro Nacional da Pessoa Jurídica está ativo desde 1974, tendo como sócios a DALBA HOLDING DE PARTICIPAÇÕES LTDA e Luciano Daleffe. Veja-se:

Consulta Quadro de Sócios e Administradores - QSA

CNPJ:	77.001.105/0001-90
NOME EMPRESARIAL:	PEDREIRA PEROLA LTDA
CAPITAL SOCIAL:	R$1.006.000,00 (Hum milhão, seis mil reais)

O Quadro de Sócios e Administradores(QSA) constante da base de dados do Cadastro Nacional da Pessoa Jurídica (CNPJ) é o seguinte:

Nome/Nome Empresarial:	LUCIANO DALEFFE
Qualificação:	49-Sócio-Administrador

Nome/Nome Empresarial:	DALBA HOLDING DE PARTICIPACOES LTDA		
Qualificação:	22-Sócio		
Nome do Repres. Legal:	LUCIANO DALEFFE	**Qualif. Rep. Legal:**	05-Administrador

REPÚBLICA FEDERATIVA DO BRASIL

CADASTRO NACIONAL DA PESSOA JURÍDICA

NÚMERO DE INSCRIÇÃO	COMPROVANTE DE INSCRIÇÃO E DE SITUAÇÃO CADASTRAL	DATA DE ABERTURA
77.001.105/0001-90 MATRIZ		27/05/1974

NOME EMPRESARIAL: PEDREIRA PEROLA LTDA

TÍTULO DO ESTABELECIMENTO (NOME DE FANTASIA)	PORTE
PEDREIRA PEROLA	EPP

CÓDIGO E DESCRIÇÃO DA ATIVIDADE ECONÔMICA PRINCIPAL: 08.10-0-09 - Extração de basalto e beneficiamento associado

CÓDIGO E DESCRIÇÃO DAS ATIVIDADES ECONÔMICAS SECUNDÁRIAS:
09.90-4-03 - Atividades de apoio à extração de minerais não-metálicos
23.30-3-05 - Preparação de massa de concreto e argamassa para construção

CÓDIGO E DESCRIÇÃO DA NATUREZA JURÍDICA: 206-2 - Sociedade Empresária Limitada

LOGRADOURO	NÚMERO	COMPLEMENTO
ROD PR 170 KM 7,5	S/N	********

CEP	BAIRRO/DISTRITO	MUNICÍPIO	UF
85.020-510	SEDE	GUARAPUAVA	PR

ENDEREÇO ELETRÔNICO	TELEFONE

ENTE FEDERATIVO RESPONSÁVEL (EFR): *****

SITUAÇÃO CADASTRAL	DATA DA SITUAÇÃO CADASTRAL
ATIVA	03/11/2005

MOTIVO DE SITUAÇÃO CADASTRAL:

SITUAÇÃO ESPECIAL	DATA DA SITUAÇÃO ESPECIAL
********	********

INFORMAÇÕES DAS RECUPERANDAS

DADOS CADASTRAIS

5. LPM TRANSPORTES LTDA.

A Recuperanda (13.367.329/0001-37) possui como atividade econômica principal o transporte rodoviário de carga, exceto produtos perigosos e mudanças, intermunicipal, interestadual e internacional (CNAE 49.30-2-02). Como atividades secundárias, possui: aluguel de máquinas e equipamentos para construção sem operador, exceto andaimes (77.32-2-01); locação de automóveis sem condutor (77.11-0-00); transporte rodoviário de produtos perigosos (49.30-2-03); e transporte rodoviário coletivo de passageiros sob regime de fretamento, intermunicipal, interestadual e internacional (49.29-9-02). O endereço registrado na Junta Comercial é Rod PR 170 Km 7,5, sala B, Colônia Agricola Jordão, Guarapuava – PR, 85.020-510.

O Cadastro Nacional da Pessoa Jurídica está ativo desde 2011, tendo como sócios a DALBA HOLDING DE PARTICIPAÇÕES LTDA e Luciano Daleffe. Veja-se:

Consulta Quadro de Sócios e Administradores - QSA

CNPJ:	13.367.329/0001-37
NOME EMPRESARIAL:	LPM TRANSPORTES LTDA
CAPITAL SOCIAL:	R$50.000,00 (Cinquenta mil reais)

O Quadro de Sócios e Administradores(QSA) constante da base de dados do Cadastro Nacional da Pessoa Jurídica (CNPJ) é o seguinte:

Nome/Nome Empresarial:	DALBA HOLDING DE PARTICIPACOES LTDA		
Qualificação:	22-Sócio		
Nome do Repres. Legal:	LUCIANO DALEFFE	**Qualif. Rep. Legal:**	05-Administrador

Nome/Nome Empresarial:	LUCIANO DALEFFE
Qualificação:	49-Sócio-Administrador

REPÚBLICA FEDERATIVA DO BRASIL

CADASTRO NACIONAL DA PESSOA JURÍDICA

NÚMERO DE INSCRIÇÃO	COMPROVANTE DE INSCRIÇÃO E DE SITUAÇÃO CADASTRAL	DATA DE ABERTURA
13.367.329/0001-37 MATRIZ		01/03/2011

NOME EMPRESARIAL
LPM TRANSPORTES LTDA

TÍTULO DO ESTABELECIMENTO (NOME DE FANTASIA)
****

PORTE
DEMAIS

CÓDIGO E DESCRIÇÃO DA ATIVIDADE ECONÔMICA PRINCIPAL
49.30-2-02 - Transporte rodoviário de carga, exceto produtos perigosos e mudanças, intermunicipal, interestadual e internacional

CÓDIGO E DESCRIÇÃO DAS ATIVIDADES ECONÔMICAS SECUNDÁRIAS
77.32-2-01 - Aluguel de máquinas e equipamentos para construção sem operador, exceto andaimes
77.11-0-00 - Locação de automóveis sem condutor
49.30-2-03 - Transporte rodoviário de produtos perigosos
49.29-9-02 - Transporte rodoviário coletivo de passageiros, sob regime de fretamento, intermunicipal, interestadual e internacional

CÓDIGO E DESCRIÇÃO DA NATUREZA JURÍDICA
206-2 - Sociedade Empresária Limitada

LOGRADOURO	NÚMERO	COMPLEMENTO
ROD PR 170 KM 7,5	S/N	SALA B

CEP	BAIRRO/DISTRITO	MUNICÍPIO	UF
85.020-510	COLONIA AGRICOLA JORDAO	GUARAPUAVA	PR

ENDEREÇO ELETRÔNICO	TELEFONE
	(42) 3035-9550

ENTE FEDERATIVO RESPONSÁVEL (EFR)
*****

SITUAÇÃO CADASTRAL	DATA DA SITUAÇÃO CADASTRAL
ATIVA	01/03/2011

MOTIVO DE SITUAÇÃO CADASTRAL

SITUAÇÃO ESPECIAL	DATA DA SITUAÇÃO ESPECIAL
********	********

INFORMAÇÕES DO GRUPO

Abaixo, apresenta-se organograma do Grupo Dalba Engenharia, considerando somente as empresas que possuem relevante interconexão de ativos e passivos das Recuperandas que compõem efetivamente o setor de engenharia do Grupo Dalba. Veja-se:

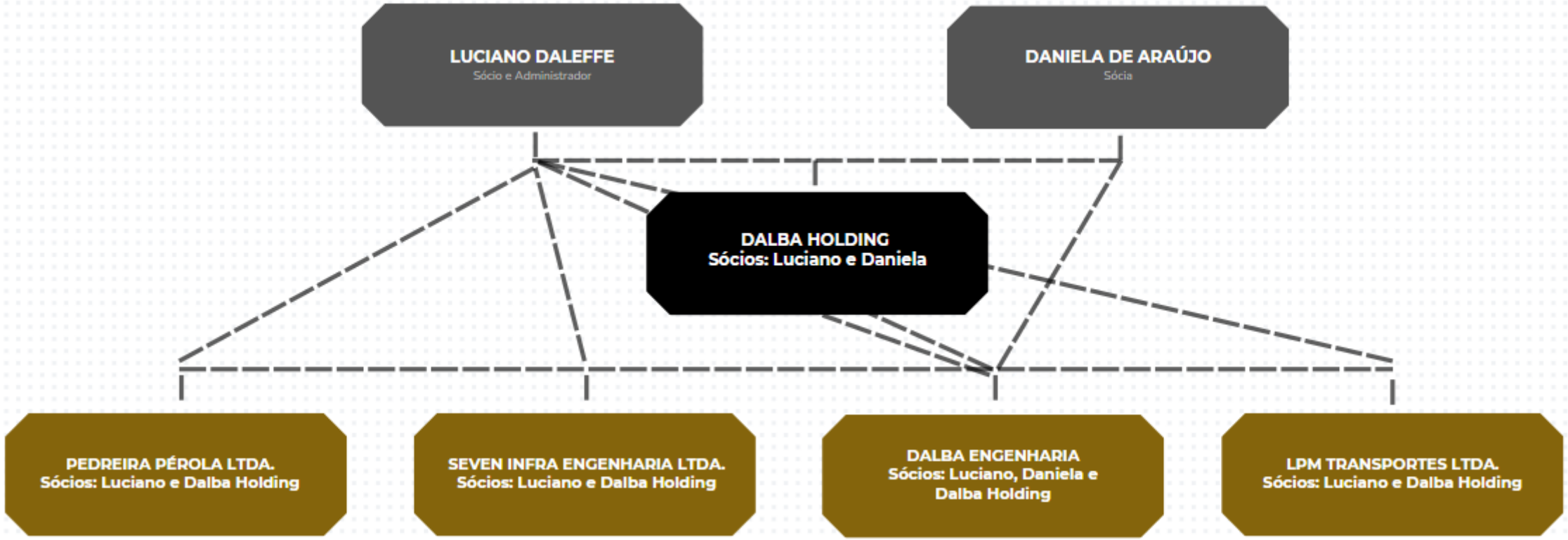

INFORMAÇÕES DO GRUPO

QUADRO FUNCIONAL

A análise do quadro funcional do Grupo Econômico demonstra uma estrutura composta por 903 colaboradores no total – sem contar os vinculados aos consórcios –, referente à competência de maio de 2025, conforme documentação apresentada pelas Recuperandas.

A seguir, será detalhada a distribuição dos colaboradores por recuperanda Requerente, conforme informações constantes nas folhas de pagamento apresentadas. O quadro abaixo ilustra esta composição:

QUADRO FUNCIONAL		
RECUPERANDA	QUANTIDADE	%
SEVEN INFRA ENGENHARIA	220	24%
DALBA ENGENHARIA E EMPREENDIMENTOS LTDA.	683	76%
TOTAL	903	100%

Ao examinar detalhadamente a distribuição dos colaboradores entre as recuperandas do grupo, verifica-se que a Dalba Engenharia e Empreendimentos Ltda concentra a maio de 2025 parte da força de trabalho, com 683 colaboradores, representando 76% do total. Já a Seven Infra Engenharia Ltda. apresenta o total de 220 colaboradores, o que equivale a 24% do quadro funcional total.

Ressalta-se que, na relação de colaboradores apresentada pelas Recuperandas, não constam funcionários registrados nas demais recuperandas, Dalba Holding de Participações Ltda., LPM Transportes Ltda. e Pedreira Pérola Ltda.

Destaca-se, ainda, que, em resposta ao questionário encaminhado pela Administração Judicial, foi informado que as Recuperandas contam com 44 pessoas jurídicas prestadoras de serviços em sua operação, as quais exercem funções de gestão, atividades administrativas, técnicas e de engenharia.

O gráfico a seguir ilustra a atual composição do quadro de colaboradores conforme os dados disponibilizados:

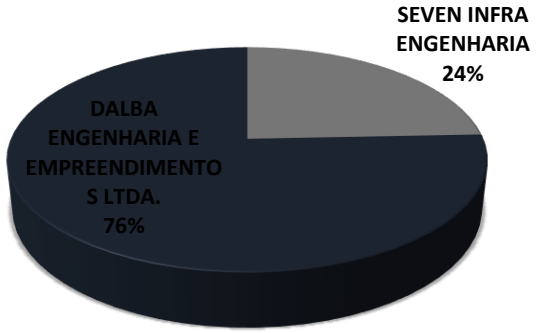

Na Dalba Engenharia (683 colaboradores), os cargos mais representativos são Serventes (15%), Motoristas (14%) e Operadores (14%). Auxiliares (6%), Carpinteiros (6%) e Pedreiros (5%) também se destacam, complementados por Analistas, Armadores e Encarregados (4% cada), e um grupo diversificado de apoio técnico e administrativo.

Já na Seven Infra Engenharia (220 colaboradores), Operadores (17%) e Serventes (17%) lideram, seguidos por Motoristas (16%). Pedreiros (9%), Carpinteiros (7%), Armadores (5%) e Auxiliares (5%) são igualmente relevantes.

Ambas as recuperandas demonstram um quadro funcional diversificado, com foco predominante em atividades de campo e apoio técnico-administrativo.

INFORMAÇÕES DO GRUPO

QUADRO FUNCIONAL

DALBA ENGENHARIA E EMPREENDIMENTOS LTDA.		
TIPO DE COLABORADOR	QUANTIDADE	%
ABASTECEDOR	2	0%
ADVOGADOS	2	0%
AJUDANTES	6	1%
ALMOXARIFE	4	1%
ANALISTAS	25	4%
APONTADOR	11	2%
ARMADOR	25	4%
ASSISTENTES	14	2%
AUXILIARES	39	6%
AUX. ADMINISTRATIVO	17	2%
BORRACHEIRO	2	0%
CARPINTEIRO	44	6%
COMPRADOR	4	1%
CONTRA MESTRE	12	2%
COORDENADORES	6	1%
DIRETOR GERAL	1	0%
ELETRICISTA	10	1%
ENCARREGADOS	25	4%
ENGENHEIROS	10	1%
ESTAGIARIO	3	0%
GERENTE DE VENDAS	1	0%
GEOLOGO	1	0%
GREIDISTA	5	1%
LABORATORISTA	4	1%
LAVADOR DE VEICULOS	2	0%
LIDER MANUTENÇÃO INSDUSTRIAL	1	0%
LUBRIFICADOR	0	0%
MARINHEIRO	1	0%
MECÂNICOS	23	3%
MEDICO DO TRABALHO	1	0%
MESEIRO	6	1%
MESTRE DE OBRAS	4	1%
MOTORISTAS	97	14%

DALBA ENGENHARIA E EMPREENDIMENTOS LTDA.		
TIPO DE COLABORADOR	QUANTIDADE	%
OPERADORES	94	14%
PEDREIRO	32	5%
PLAN. E PROGR. DE MANUT. PL	2	0%
RASTELEIRO	9	1%
RECEPCIONISTA	1	0%
REVESTIDOR SUPERFICIES CONCRET	3	0%
SECRETARIA EXECUTIVA	1	0%
SERVENTE	105	15%
SÓCIO GERENTE	1	0%
SOLDADOR	8	1%
TECNICO ENFERMAGEM	2	0%
TEC. EM SEGURANÇA DO TRABALHO	9	1%
TOPOGRAFO	2	0%
TORNEIRO MECÂNICO	1	0%
VENDEDOR	1	0%
VIGIA	1	0%
ZELADORA	3	0%
TOTAL	683	100%

SEVEN INFRA ENGENHARIA		
TIPO DE COLABORADOR	QUANTIDADE	%
ARMADOR	11	5%
APONTADOR	3	1%
AUXILIARES	11	5%
AJUDANTE	2	1%
ASSISTENTES	2	1%
ANALISTAS	3	1%
CARPINTEIRO	15	7%
CONTRA MESTRE	5	2%
ELETRECISTA	1	0%
ENCARREGADOS	5	2%
ESTAGIARIO	3	1%
GREIDISTA	1	0%
LABORATORISTAS	1	0%
MECANICO	6	3%
MESTRE DE OBRAS	1	0%
MESEIRO	2	1%
MOTORISTA	36	16%
NIVELADOR	1	0%
OPERADORES	37	17%
PEDREIRO	20	9%
RASTELEIRO	3	1%
REVESTIDOR	5	2%
SOLDADOR	7	3%
SERVENTES	37	17%
TOPOGRAFO	1	0%
VIGIA	1	0%
TOTAL	220	100%

3.

DALBA

PASSIVO CONTINGENTE

PASSIVO CONTINGENTE

No que se refere ao passivo contingente do Grupo Dalba, atualmente em processo de Recuperação Judicial, a Administração Judicial requisitou a apresentação da relação detalhada dos processos judiciais em que as Recuperandas figuram como rés. Atendendo a essa solicitação, as Recuperandas apresentaram relatório consolidado, cujos valores estão demonstrados a seguir, tanto por classe da ação quanto por Recuperanda, visando garantir maio de 2025 transparência ao procedimento.

Destaca-se que as relações individualizadas e detalhadas de todos os processos integram este relatório como anexos, permitindo consulta completa por qualquer interessado e, nos quadros a seguir, foram considerados os valores das causas.

Quadro Consolidado por Classe da Ação

QUADRO CONSOLIDADO		
CLASSE DA AÇÃO	VALOR	%
CÍVEL	R$ 45.395.814,45	76%
FISCAL	R$ 25.203,18	0%
TRABALHISTA	R$ 14.587.517,43	24%
TOTAL	**R$ 60.008.535,06**	**100%**

Observa-se que a maio de 2025 parte do passivo contingente está relacionada a ações cíveis, que representam aproximadamente 76% do total, seguidas pelas ações trabalhistas (24%). As demandas fiscais correspondem a percentual pouco significativo frente ao total consolidado.

Quadro por Recuperanda

QUADRO DIVIDO POR RECUPERANDA		
recuperanda	VALOR	%
DALBA ENGENHARIA	R$ 54.825.702,01	91%
DALBA HOLDING	R$ 1.795.774,59	3%
PEDREIRA PÉROLA	R$ 1.880.000,00	3%
SEVEN INFRA	R$ 1.507.058,46	3%
TOTAL	**R$ 60.008.535,06**	**100%**

Quanto à distribuição por Recuperanda, verifica-se que o passivo contingente está fortemente concentrado na Dalba Engenharia e Empreendimentos Ltda., que responde por cerca de 91% do valor total. As demais Recuperandas (Dalba Holding, Pedreira Pérola e Seven Infraestrutura) representam, juntas, 9% do montante.

Ressalta-se que os valores apresentados referem-se ao valor da causa atribuído em cada processo, podendo sofrer alterações no decorrer do tempo, seja por determinação judicial ou por composição entre as partes. Assim, tais valores poderão ser majorados ou reduzidos, razão pela qual se recomenda acompanhamento e constante atualização destas informações.

A Administração Judicial reitera que a disponibilização das relações detalhadas visa assegurar a completa transparência e o amplo acesso à informação por parte dos credores, interessados e do próprio juízo, contribuindo significativamente para a condução adequada do processo de recuperação judicial. No que concerne ao passivo contingente, cumpre informar que este permanece inalterado em relação às condições apresentadas no relatório anterior, haja vista que, até a presente data, não houve qualquer atualização formal sobre o tema.

4.

PASSIVO CONCURSAL

ESTRUTURA DO PASSIVO

PASSIVO CONCURSAL

Ao analisar a relação de credores apresentada pelas Recuperandas, é possível constatar que **77,11%** do passivo concursal é originário da Dalba Engenharia e Empreendimentos Ltda. As demais recuperandas representam apenas **22,89%** do restante do passivo concursal, conforme apresentado a seguir:

RECUPERANDA	DÍVIDA	PERCENTUAL DO TOTAL
DALBA ENG. E EMPREENDIMENTOS (CONSORCIO - AFIRMA)	R$ 1.205.537,94	1,31%
DALBA ENG. E EMPREENDIMENTOS (CONSORCIO - BANDEIRANTES)	R$ 12.113.861,55	13,17%
DALBA ENG. E EMPREENDIMENTOS (CONSORCIO - TAMBORIL)	R$ 34.951,29	0,04%
DALBA ENGENHARIA E EMPREENDIMENTOS	R$ 70.909.907,50	77,11%
DALBA HOLDING	R$ 50.023,52	0,05%
LPM TRANSPORTES	R$ 228.072,09	0,25%
PEDREIRA PEROLA	R$ 2.213,40	0,00%
SEVEN INFRA	R$ 7.414.391,99	8,06%
TOTAL	**R$ 91.958.959,28**	**100%**

Por sua vez, em que pese a Dalba Holding não apresente passivo relevante próprio na relação de credores apresentada, constatou-se que é avalista em diversos contratos bancários de Dalba Engenharia, sendo também devedora.

A seguir, apresenta-se o gráfico demonstrativo da composição do passivo concursal dividido por recuperanda Requerente:

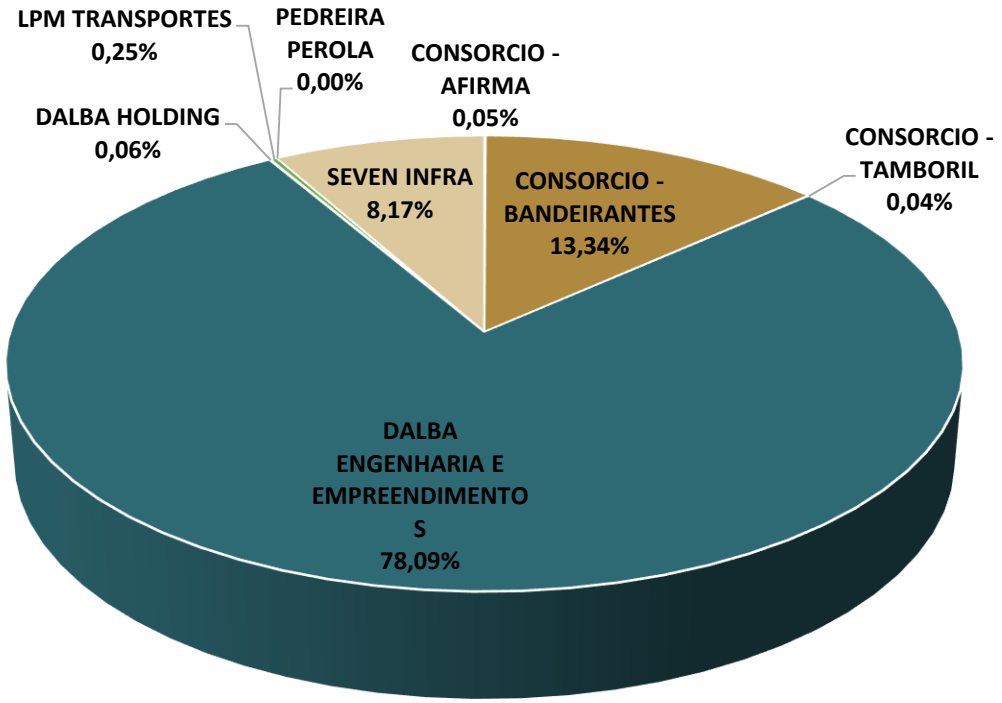

ESTRUTURA DO PASSIVO

PASSIVO CONCURSAL

Ao verificar a relação de credores consolidada apresentada pelas Recuperandas, verifica-se que mais de 70,14% do passivo está **concentrado na Classe Quirografária**.

Ademais, constata-se que os cinco maiores credores são: uma empresa de transportes, que detém 39% do valor total; dois bancos; uma distribuidora de derivados de petróleo; e uma empresa de construções e serviços.

Abaixo, apresenta-se gráfico contendo a composição do passivo consolidado, por classe:

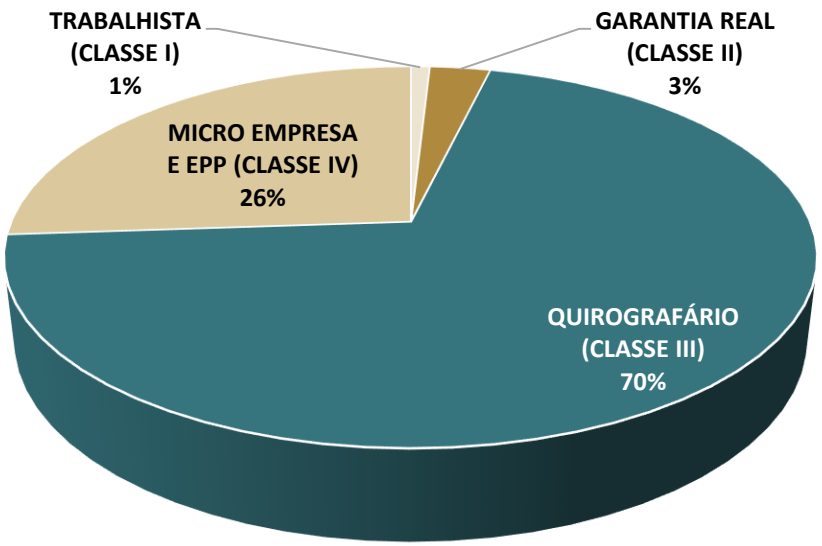

As Recuperandas apresentam o total de **1.185 credores**, divididos entre 6 credores trabalhistas, 2 credores com garantia real, 391 credores quirografários e 786 credores classificados como ME ou EPP.

PRINCIPAIS CREDORES

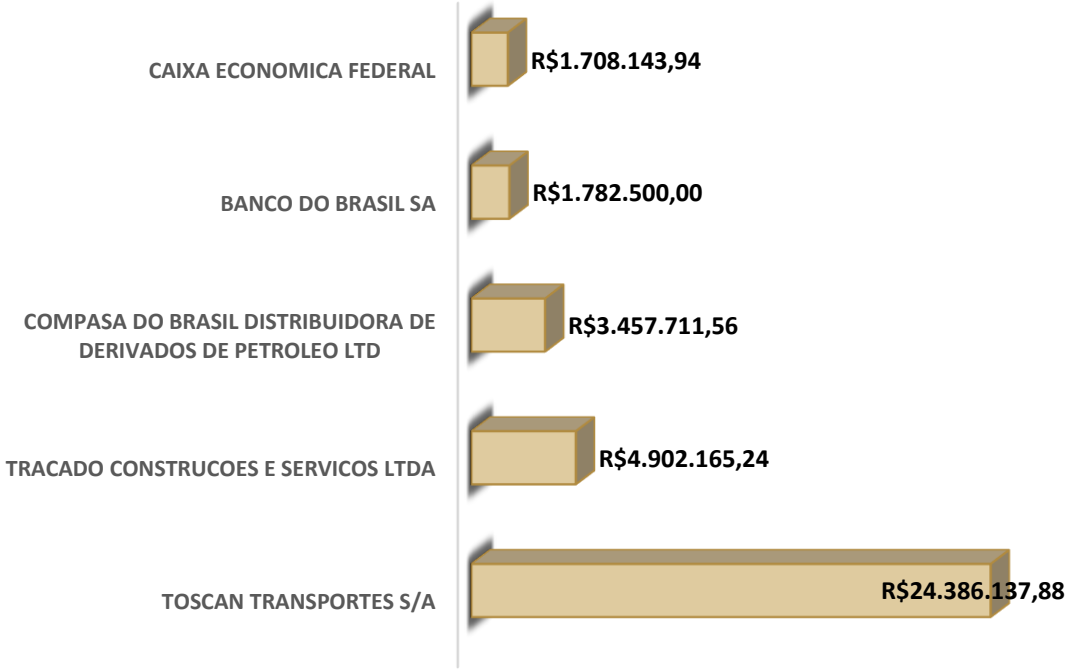

5.

PASSIVO TRIBUTÁRIO

PASSIVO TRIBUTÁRIO

No que diz respeito ao passivo tributário do Grupo Dalba, no mês de maio de 2025, observa-se que o valor consolidado alcança a quantia de R$ 7.747.443,42, distribuído entre diversas obrigações fiscais. O maior elemento desse passivo refere-se ao INSS a recolher, que representa 35% do montante geral. Em seguida, destaca-se o COFINS a recolher, correspondendo a 24%. O ISSQN a recolher contribui com 8%, enquanto o IRRF sobre salários perfaz 7% do total.

Com 5% cada, figuram o IRRF a recolher / PIS/COFINS/CSLL Retido a recolher, o ISSQN Retido a recolher e o PIS a recolher. O FGTS a recolher representa 4% do passivo, e a Contribuição Sindical a recolher totaliza 3%. Outros tributos e contribuições, como o CSLL a recolher, o DNPM a recolher e o INSS Retido na Fonte a recolher, configuram 1% cada da composição do passivo.

PASSIVO TRIBUTÁRIO - CONSOLIDADO		VALORES	%
COFINS A RECOLHER	R$	1.826.706,03	24%
CSLL A RECOLHER	R$	62.280,06	1%
CONT. SINDICAL A RECOLHER	R$	231.344,61	3%
DNPM A RECOLHER	R$	91.057,06	1%
FGTS A RECOLHER	R$	319.581,47	4%
INSS A RECOLHER	R$	2.743.164,09	35%
INSS RETIDO NA FONTE A RECOLHER	R$	108.456,64	1%
IRRF A RECOLHER / PIS/COFINS/CSLL RETIDO A RECOLHER	R$	395.666,42	5%
IRRF S/ SALARIOS	R$	539.813,41	7%
ISSQN A RECOLHER	R$	609.817,50	8%
ISSQN RETIDO A RECOLHER	R$	411.240,84	5%
PIS A RECOLHER	R$	408.315,29	5%
TOTAL GERAL	**R$**	**7.747.443,42**	**100%**

A composição detalhada dos valores demonstra a relevância de obrigações previdenciárias, trabalhistas e fiscais no contexto financeiro do Grupo. Ressalta-se que os números apresentados refletem a situação consolidada apurada até o momento, estando sujeitos a alterações em razão de atualizações cadastrais, pagamentos futuros ou eventuais revisões tributárias.

Esclarece-se que a relação dos débitos tributários foi fornecida pela Recuperanda e devidamente consolidada pela Administração Judicial. Referida relação será atualizada mensalmente, em conformidade com as informações encaminhadas pelas Recuperandas, de modo a refletir a real situação fiscal do grupo. Ademais, as informações encontram-se atualizadas até maio de 2025, mês de referência deste relatório.

6.

ANÁLISE CONTÁBIL GRUPO DALBA ENGENHARIA

CONSIDERAÇÕES INICIAIS

As presentes considerações iniciais visam apresentar a análise da variação patrimonial ocorrida no mês de maio de 2025, referente ao Grupo Dalba Engenharia, composto pelas recuperandas Dalba Engenharia, Dalba Holding, LPM Transportes, Seven Infra Engenharia e Pedreira Pérola. Para fins comparativos, foram utilizados os saldos constantes nos balancetes de março de 2025 e abril de 2025, os quais foram encaminhados previamente à Administração Judicial.

Cumpre ressaltar que a presente análise fundamenta-se exclusivamente em dados contábeis extraídos do Balancete de Verificação referente ao mês de maio de 2025. Tais informações não foram submetidas a procedimentos de auditoria independente. Por esse motivo, não é possível atestar, neste momento, que os dados apresentados pela Recuperanda sejam integralmente corretos, precisos ou completos, tampouco que abranjam todos os aspectos relevantes para uma compreensão adequada da situação econômico-financeira do grupo.

Adicionalmente, observa-se que os balancetes encaminhados não apresentam o número de registro no Conselho Regional de Contabilidade (CRC) do contador responsável, constando apenas a respectiva assinatura. A ausência do CRC compromete a rastreabilidade e a responsabilização técnica dos documentos contábeis, aspecto essencial para assegurar a regularidade e a conformidade das informações prestadas.

Por fim, destaca-se que será realizada a análise consolidada das recuperandas e, mensalmente, proceder-se-á à análise individual de uma das recuperandas, iniciando-se neste mês pela Dalba Engenharia e Empreendimentos Ltda., com o intuito de permitir uma avaliação mais detalhada da situação patrimonial e financeira de cada entidade.

7.

ANÁLISE CONTÁBIL CONSOLIDADA GRUPO DALBA

ANÁLISE CONTÁBIL CONSOLIDADA

ANÁLISE DO ATIVO

RUBRICA	mar/25	abr/25	AH	mai/25	AH
ATIVO	**530.898.910,19**	**555.722.118,08**	**5%**	**556.875.684,28**	**0%**
ATIVO CIRCULANTE	**133.213.286,03**	**145.820.734,92**	**9%**	**144.548.366,48**	**-1%**
CAIXA E EQUIVALENTES DE CAIXA	1.517.794,52	3.580.760,54	136%	3.110.255,12	-13%
CAIXA	220.095,23	224.921,30	2%	216.825,46	-4%
BANCOS	1.297.188,21	3.350.124,27	158%	192.006,99	-94%
APLICAÇÕES FINANCEIRAS	511,08	5.714,97	1018%	2.701.422,67	47169%
DUPLICATAS A RECEBER	**14.503.310,71**	**36.106.243,27**	**149%**	**20.477.049,37**	**-43%**
CLIENTES A RECEBER	14.503.310,71	36.106.243,27	149%	20.477.049,37	-43%
CREDITOS DE OBRAS	256.701,46	259.717,43	1%	259.706,38	0%
ESTOQUES	**30.005.140,32**	**30.355.614,05**	**1%**	**33.474.775,05**	**10%**
CREDITOS	**85.139.689,17**	**73.907.841,33**	**-13%**	**85.423.647,24**	**16%**
ADIANTAMENTOS	81.853.373,88	70.377.504,09	-14%	81.432.966,93	16%
IMPOSTOS A RECUPERAR	3.286.315,29	3.530.337,24	7%	3.990.680,31	13%
DESPESAS A APROPRIAR	1.790.649,85	1.610.558,30	-10%	1.802.933,32	12%
NÃO CIRCULANTE	**397.685.624,16**	**409.901.383,16**	**3%**	**412.327.317,80**	**1%**
CRÉDITOS	**182.645.841,38**	**182.062.276,67**	**0%**	**185.233.038,38**	**2%**
IMPOSTOS A RECUPERAR	830.347,32	768.782,07	-7%	709.666,82	-8%
CONTA CORRENTE PARTES RELACIONADAS	181.815.494,06	181.293.494,60	0%	184.076.349,53	2%
CRÉDITOS ADIANTAMENTOS	-	-	0%	447.022,03	100%
INVESTIMENTOS	**121.624.846,50**	**135.184.160,50**	**11%**	**135.186.033,01**	**0%**
ATIVO N CIRCULANTE MANTIDO P/ VENDA	1.336.051,18	1.336.051,18	0%	1.336.051,18	0%
PARTICIPAÇÕES SOCIETÁRIAS	49.571.785,97	63.131.099,97	27%	63.131.199,97	0%
ADIANTAMENTO PARA AUMENTO DE CAPITAL	52.399.542,27	52.399.542,27	0%	52.401.314,78	0%
EQUIVALENCIA PATRIMONIAL	18.317.467,08	18.317.467,08	0%	18.317.467,08	0%
IMOBILIZADO	**93.414.936,28**	**92.654.945,99**	**-1%**	**91.908.246,41**	**-1%**
BENS EM OPERAÇÕES	164.621.324,18	164.621.324,18	0%	164.667.404,88	0%
(-) DEPRECIAÇÃO ACUMULADA	- 129.155.739,83	- 130.124.744,50	1%	- 131.115.719,73	1%
AAP - AJUSTES DE AVALIAÇÃO PATRIMONIAL	31.786.249,84	31.786.249,84	0%	31.786.249,84	0%
DEPRECIAÇÃO - ESTORNO FISCAL	25.831.011,30	26.024.989,92	1%	26.223.184,87	1%
CONSORCIOS	332.090,79	347.126,55	5%	347.126,55	0%

A recuperanda apresenta trajetória de crescimento consistente no período analisado, com o **ativo total** evoluindo de R$ 530,8 milhões em março de 2025 para R$ 556,8 milhões em maio de 2025, representando um crescimento acumulado de 5% no trimestre.

A análise da **composição do Ativo ao longo** do trimestre de 2025 (março de 2025, abril de 2025 e maio de 2025) demonstra uma mudança significativa na estrutura patrimonial da recuperanda, seguida por uma estabilização. Em março de 2025 de 2025, a estrutura do ativo era predominantemente de longo prazo, com o Ativo Não Circulante respondendo por 75% do total e o Ativo Circulante representando 25%.

Houve uma **alteração substancial no mês seguinte**, em abril de 2025, quando a proporção de **Ativo Circulante** aumentou para 26%, enquanto a de Ativo Não Circulante diminuiu para 74%. Essa nova composição do ativo, estabelecida em abril de 2025, manteve-se estável em maio de 2025, com as mesmas proporções de 26% de Ativo Circulante e 74% de Ativo Não Circulante.

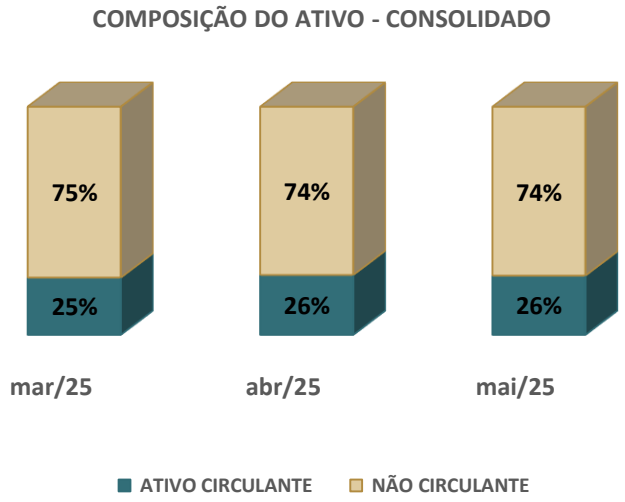

O ativo circulante demonstra dinamismo operacional significativo, saltando de R$ 133 milhões para R$ 144 milhões, evidenciando melhoria na liquidez de curto prazo.

ANÁLISE CONTÁBIL CONSOLIDADA

ANÁLISE DO ATIVO

A rubrica **Caixa e Equivalentes de Caixa** cresceu 136% entre março e abril de 2025 (de R$ 1,5 para R$ 3,5 milhões), seguido de leve retração de 13% em maio (R$ 3,1 milhões).

Já, rubrica **Duplicatas a Receber** apresentou alta volatilidade no trimestre, partindo de R$ 14,5 milhões em março de 2025 saltando para R$ 36,1 milhões em abril de 2025 (crescimento expressivo de 149%) e retornando a R$ 20,4 milhões em maio de 2025 (queda de 43%).

O **Estoques** manteve-se relativamente estável no trimestre, saindo de R$ 30 milhões em março para R$ 30,3 milhões em abril (crescimento modesto de 1%) e encerrando maio em R$ 33,4 milhões (alta de 10%).

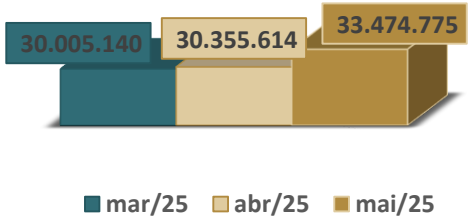

Destarte, que a rubrica **Adiantamentos** representa 95% do grupo **Créditos**, e apresentou comportamento de queda seguida de recuperação, partindo de R$ 81,8 milhões em março de 2025, reduzindo para R$ 70,3 milhões em abril de 2025 (queda de 14%) e retornando a R$ 81,4 milhões em maio de 2025 (crescimento de 16%), demonstrando no gráfico a seguir:

ADIANTAMENTOS



O Ativo **Não Circulante** demonstrou crescimento consistente e gradual ao longo do trimestre, partindo de R$ 397,6 milhões em março de 2025, avançando para R$ 409,9 milhões em abril de 2025 (crescimento de 3%) e encerrando maio de 2025 em R$ 412,3 milhões (alta adicional de 1%).

A rubrica **Conta Corrente Partes Relacionadas** registrada no **Ativo Não Circulante**, manteve-se praticamente estável ao longo do trimestre, partindo de R$ 181,8 milhões em março de 2025, com leve redução para R$ 181,2 milhões em abril (queda de 0,3%) e recuperação para R$ 184 milhões em maio (crescimento de 2%).

CONTA CORRENTE PARTES RELACIONADAS



A rubrica **Investimentos** apresentou crescimento significativo entre março e de 2025 abril de 2025 , saltando de R$ 121,6 milhões para R$ 135,1 milhões (alta de 11%), mantendo-se estável em maio de 2025 com R$ 135 milhões, indicando possível aporte ou reavaliação de participações societárias no segundo mês.

Por outro lado, o **Imobilizado** demonstrou trajetória de redução gradual, partindo de R$ 93,4 milhões em março de 2025, diminuindo para R$ 92,6 milhões em abril (-1%) e chegando a R$ 91,9 milhões em maio de 2025 (-1%), refletindo o impacto natural da depreciação dos ativos fixos.

ANÁLISE CONTÁBIL CONSOLIDADA

ANÁLISE DO PASSIVO

RUBRICA	mar/25	abr/25	AH	mai/25	AH
PASSIVO	**577.504.608,05**	**580.564.818,88**	**1%**	**585.540.267,67**	**1%**
PASSIVO CIRCULANTE	**189.509.219,40**	**204.465.298,22**	**8%**	**209.978.507,35**	**3%**
OBRIGAÇÕES A CURTO PRAZO	**189.509.219,40**	**204.465.298,22**	**8%**	**209.978.507,35**	**3%**
EMPRESTIMOS ROTATIVOS E FINAMES	6.344.081,19	6.358.351,68	0%	6.108.991,41	-4%
FINANCIAMENTOS A CURTO PRAZO	4.271.408,86	4.088.498,30	-4%	4.088.498,30	0%
FORNECEDORES	66.403.212,61	80.269.911,50	21%	83.769.478,29	4%
OBRIGAÇÕES FISCAIS	5.938.403,53	8.359.306,33	41%	8.503.395,23	2%
OBRIGAÇÕES COM PESSOAL	2.329.567,57	2.341.060,70	0%	2.436.469,75	4%
PROVISÃO 13º SALARIO	1.103.875,52	1.552.440,76	41%	1.857.374,48	20%
PROVISÃO DE FÉRIAS	5.528.206,76	5.935.674,65	7%	6.034.345,62	2%
ADIANTAMENTO DE CLIENTES	19.865.902,98	16.650.606,85	-16%	13.073.934,71	-21%
DÉBITOS DE OBRAS	77.724.560,38	78.909.447,45	2%	84.106.019,56	7%
PASSIVO NÃO CIRCULANTE	**181.601.345,41**	**180.734.153,67**	**0%**	**180.196.393,33**	**0%**
OBRIGAÇÕES A LONGO PRAZO	181.601.345,41	180.734.153,67	0%	180.196.393,33	0%
FINANCIAMENTOS E EMPRESTIMOS LP	26.516.614,56	26.162.639,82	-1%	24.962.508,49	-5%
PARCELAMENTOS A LONGO PRAZO	27.837.164,74	27.574.104,60	-1%	28.775.452,57	4%
OBRIGAÇÕES TRIBUTARIAS LP	20.441.739,96	20.121.022,85	-2%	20.088.456,33	0%
IRPJ/CSLL DIFERIDO	936.989,55	936.989,55	0%	936.989,55	0%
CONTA CORRENTE PARTES RELACIONADAS	95.747.993,54	95.847.547,24	0%	95.335.347,49	-1%
ADIANTAMENTO LP	3.464.782,01	3.471.176,72	0%	3.477.571,43	0%
DÉBITOS DE OBRAS EM CONSORCIOS	699.052,30	699.431,36	0%	699.431,36	0%
FORNECEDORES LP	5.957.008,75	5.921.241,53	-1%	5.920.636,11	0%
PATRIMÔNIO LÍQUIDO	**206.394.043,24**	**195.365.366,99**	**-5%**	**195.365.366,99**	**0%**
CAPITAL SOCIAL	135.420.719,52	124.392.043,27	-8%	124.392.043,27	0%
RESERVA DE LUCROS	68.738.063,40	68.738.063,40	0%	68.738.063,40	0%
PREJUÍZOS ACUMULADOS	- 39.640.294,00	- 39.640.294,00	0%	- 39.640.294,00	0%
AAP - AJUSTE AVALIAÇÃO PATRIMONIAL	17.252.631,99	17.252.631,99	0%	17.252.631,99	0%
EQUIVALÊNCIA PATRIMONIAL	24.622.922,33	24.622.922,33	0%	24.622.922,33	0%

O **passivo total** apresentou crescimento gradual no período analisado (março de 2025 - maio de 2025), atingindo R$ 585,5 milhões, sendo impulsionado principalmente pela expansão significativa do passivo circulante (+10%), que saltou de R$ 189,5 milhões para R$ 209,9 milhões.

A análise da composição percentual do **passivo demonstra deterioração progressiva da estrutura de capital da recuperanda** no trimestre analisado. O **patrimônio líquido** apresenta tendência de redução consistente, caindo de 36% em março de 2025 para 33% em maio de 2025, uma queda de 3 pontos percentuais que sinaliza enfraquecimento da base patrimonial e maio de 2025 dependência de capital de terceiros.

Paralelamente, o **passivo circulante** demonstra expansão, crescendo de 33% para 36% da estrutura total, indicando crescente pressão sobre o fluxo de caixa de curto prazo.

O **passivo não circulante** mantém-se estável em 31%, demonstrando estabilidade na contratação de dívidas de longo prazo. A migração de 3 pontos percentuais do **patrimônio líquido** para o **passivo circulante**.

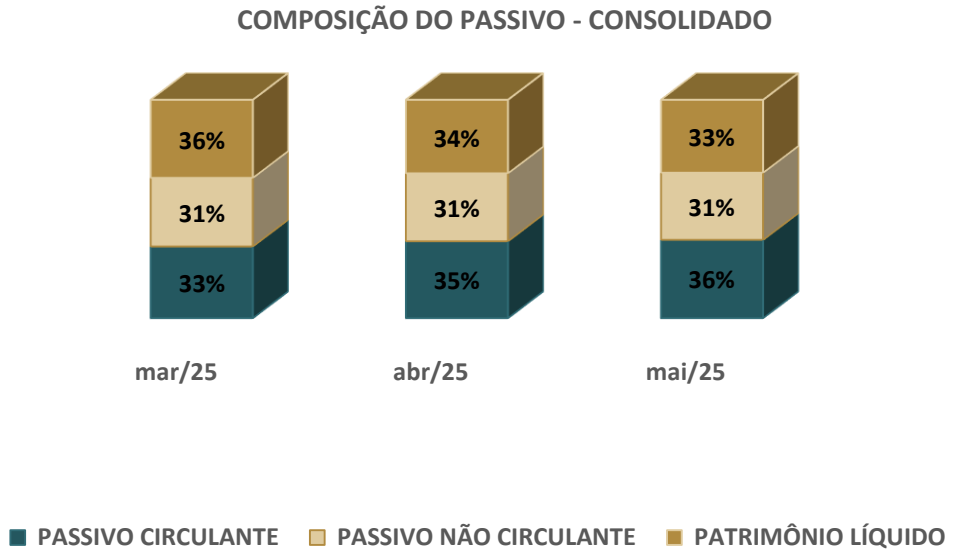

ANÁLISE CONTÁBIL CONSOLIDADA

ANÁLISE DO PASSIVO

A rubrica **Fornecedores de Curto Prazo** apresentou crescimento de 26% no trimestre, com aumento de 21% entre março de 2025 e abril de 2025 (de R$ 66,4 milhões para R$ 80,2 milhões), seguido por expansão adicional de 4% em maio de 2025, atingindo R$ 83,8 milhões.

Já a rubrica **Adiantamento de Clientes** demonstrou decréscimo ao longo do trimestre, registrando queda acumulada de 34% no período, com redução inicial de 16% entre março de 2025 e abril de 2025 (de R$ 19,9 milhões para R$ 16,7 milhões), seguida por declínio mais acentuado de 21% em maio de 2025, atingindo apenas R$ 13,1 milhões.

Ainda, a rubrica **Débitos de Obras** apresentou crescimento contínuo e acelerado durante o trimestre, iniciando com aumento moderado de 2% entre março de 2025 e abril de 2025 (de R$ 77,7 milhões para R$ 78,9 milhões), seguido por expansão mais significativa de 7% em maio de 2025, atingindo R$ 84,1 milhões, totalizando crescimento acumulado de 8% no período.

O grupo **Passivo Não Circulante** manteve absoluta estabilidade em termos de valor total durante todo o trimestre analisado, com destaque na rubrica **Conta Corrente Partes Relacionadas** que apresentou comportamento relativamente estável no trimestre, iniciando março de 2025 com R$ 95,7 milhões, registrando leve crescimento de 0,1% em abril de 2025 para R$ 95,8 milhões, seguido por redução de 1% em maio de 2025, encerrando o período em R$ 95,3 milhões.

Os **Empréstimos e Financiamentos de Curto Prazo** apresentaram uma redução gradual e consistente ao longo do trimestre, partindo de R$ 10,6 milhões em março de 2025 para R$ 10,2 milhões em maio de 2025 , representando uma diminuição total de R$ 418 mil (-3,94%).

Entretanto, os **Empréstimos e Financiamentos de Longo Prazo** sofreu redução mais acentuada, caindo de R$ 26,5 milhões em março de 2025 para R$ 25,0 milhões em maio de 2025, totalizando uma diminuição de R$ 1,55 milhão (-5,86%). A redução foi mais expressiva em maio de 2025 (-4,59%).

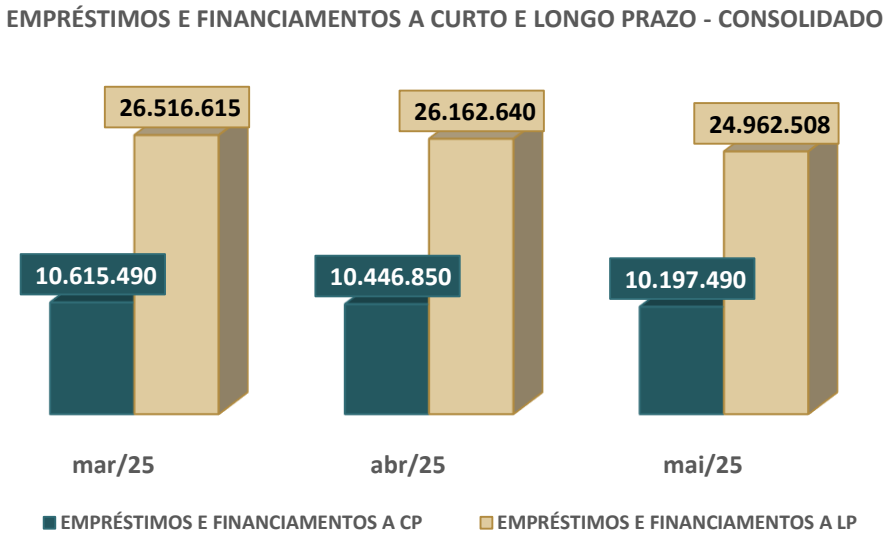

O **Patrimônio Líquido** sofreu diminuição significativa de 5,3% no trimestre (de R$ 206,4 milhões para R$ 195,4 milhões), impulsionada principalmente pela redução drástica de 8,2% no capital social (queda de R$ 11,1 milhões).

ANÁLISE CONTÁBIL CONSOLIDADA

ANÁLISE DO DRE

RUBRICA	mar/25	abr/25	AH	mai/25	AH
RECEITA OPERACIONAL LÍQUIDA	**57.671.807,06**	**104.540.984,90**	**81%**	**128.898.082,63**	**23%**
VENDA DE MERCADORIAS	5.057.970,13	6.597.255,30	30%	8.169.629,95	24%
VENDA DE SERVIÇOS	65.142.278,62	106.811.109,96	64%	132.152.728,37	24%
BONIFICAÇÕES RECEBIDAS	20,00	-	-100%	-	0%
VENDAS LOCAÇÃO	10.935,48	5.926.746,38	54097%	6.044.246,57	2%
VENDAS ENERGIA ELETRICA	10.424,42	10.424,42	0%	10.424,42	0%
(-) IMPOSTOS SOBRE VENDAS	- 5.734.941,95	- 7.989.671,52	39%	- 10.663.167,04	33%
(-) DEVOLUÇÃO DE MERCADORIAS	- 6.814.879,64	- 6.814.879,64	0%	- 6.815.779,64	0%
(-) CUSTOS MERCADORIAS E SERVIÇOS	- 262.048,41	- 262.048,41	0%	- 262.048,41	0%
(-) CUSTOS MERCADORIAS E SERVIÇOS	- 262.048,41	- 262.048,41	0%	- 262.048,41	0%
LUCRO BRUTO	**57.409.758,65**	**104.278.936,49**	**82%**	**128.636.034,22**	**23%**
(-) DESPESAS OPERACIONAIS	**- 74.666.657,14**	**- 111.974.769,84**	**50%**	**- 138.087.652,90**	**23%**
MATERIAIS APLICADOS	- 26.779.165,78	- 35.416.090,82	32%	- 44.178.461,56	25%
DESPESAS GERAIS	- 22.635.163,30	- 42.460.790,93	88%	- 51.364.734,43	21%
DESPESAS COM FOLHA DE PAGAMENTO	- 21.967.049,30	- 29.774.849,66	36%	- 37.281.324,65	25%
DEPRECIAÇÕES E AMORTIZAÇÃO	- 3.050.839,14	- 3.974.772,78	30%	- 4.943.817,18	24%
DESPESAS TRIBUTARIAS	- 702.993,65	- 1.010.798,30	44%	- 1.180.042,68	17%
DEPRECIAÇÃO - ESTORNO FISCAL	468.554,03	662.532,65	41%	860.727,60	30%
(-) LUCRO ANTES DO RESULTADO FINANCEIRO	**- 17.256.898,49**	**- 7.695.833,35**	**-55%**	**- 9.451.618,68**	**23%**
(-) RESULTADO FINANCEIRO	**- 3.313.999,51**	**- 4.234.543,59**	**28%**	**- 4.913.590,99**	**16%**
RECEITAS FINANCEIRAS	249.028,88	254.169,61	2%	292.066,40	15%
(-) DESPESAS FINANCEIRAS	- 3.563.028,39	- 4.488.713,20	26%	- 5.205.657,39	16%
(-) RESULTADO OPERACIONAL LÍQUIDO	**- 20.570.898,00**	**- 11.930.376,94**	**-42%**	**- 14.365.209,67**	**20%**
OUTRAS RECEITAS E DESPESAS	**- 7.887.092,50**	**6.417.663,66**	**-181%**	**10.227.196,96**	**59%**
OUTRAS DESPESAS	- 14.347.137,38	- 787.893,38	-95%	9.971.196,36	-1366%
OUTRAS RECEITAS	6.460.044,88	7.205.557,04	12%	256.000,60	-96%
PARTICIPAÇÕES EM CONSORCIOS	- 18.147.737,36	- 19.329.987,52	7%	- 24.526.570,68	27%
RESULTADO DO PERÍODO	**- 46.605.727,86**	**- 24.842.700,80**	**-47%**	**- 28.664.583,39**	**15%**

O **grupo Dalba** apresentou **crescimento de receitas** acompanhado de **aumento de despesas** que impede a conversão em lucro. Enquanto as receitas cresceram 23%, as despesas aumentaram 23%, portanto não foi suficiente para gerar resultados positivos.

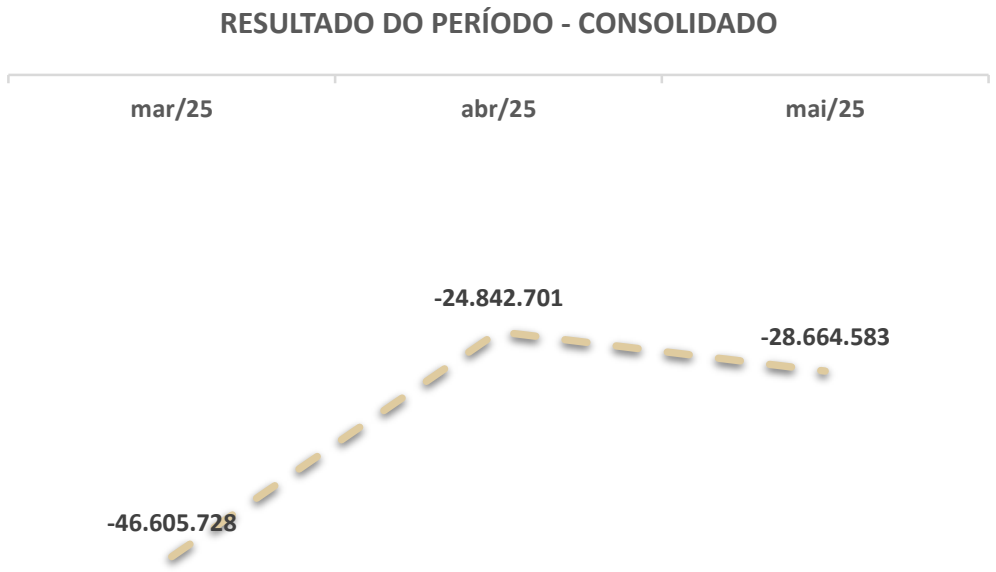

Apesar do crescimento robusto das receitas, o **resultado operacional permaneceu negativo e se deteriorou ao longo do período**. O **prejuízo operacional** passou de R$ 20,6 milhões em março de 2025 para R$ 14,4 milhões em maio de 2025, com melhoria temporária em abril de 2025 (R$ 11,9 milhões). O **resultado líquido final** também **se manteve deficitário**: prejuízo de R$ 46,6 milhões em março de 2025, melhoria para R$ 24,8 milhões em abril de 2025, e novo aumento do prejuízo para R$ 28,7 milhões em maio de 2025.

ANÁLISE CONTÁBIL CONSOLIDADA

ANÁLISE DO DRE

A recuperanda demonstrou uma expansão de receitas. A **receita operacional** líquida saltou de R$ 57,7 milhões em março de 2025 para R$ 128,9 milhões em maio de 2025.

O principal motor desse crescimento foi a **Venda de Serviços**, que se consolidou como em maio de 2025, como **principal fonte de receita** da recuperanda. Esta categoria evoluiu de R$ 65,1 milhões em março de 2025 para R$ 132,2 milhões em maio de 2025, registrando aumentos de 64% entre março de 2025 e abril de 2025 e 24% entre abril de 2025 e maio de 2025. A **Venda de Serviços** representa aproximadamente 102% da receita líquida total em maio de 2025, indicando que outras rubricas apresentam valores negativos que reduzem a receita consolidada. A **Venda de Mercadorias** também demonstrou crescimento sólido e estável, passando de R$ 5,1 milhões em março de 2025 para R$ 8 milhões em maio de 2025, com aumentos de 30% e 24% nos períodos subsequentes.

As **Vendas de Energia Elétrica** permaneceram estáveis em R$ 10,4 mil ao longo de todo o período. Os **Impostos sobre Vendas** aumentaram de R$ 5,7 milhões em março de 2025 para R$ 10,7 milhões em maio de 2025, crescendo 39% e 33% respectivamente, acompanhando proporcionalmente o crescimento das vendas. As **Devoluções de Mercadorias** permaneceram praticamente estáveis em R$ 6,8 milhões.

Já, as **despesas operacionais** totais saltaram de R$ 74,7 milhões em março de 2025 para R$ 138,1 milhões em maio de 2025. Este crescimento ocorreu em duas fases distintas: um aumento de 50% entre março de 2025 e abril de 2025, seguido por um crescimento adicional de 23% entre abril de 2025 e maio de 2025. A rubrica **Despesas Gerais**, apresentou o crescimento mais agressivo do período. Entre março de 2025 e abril de 2025, essas despesas dispararam 88%, passando de R$ 22,6 milhões para R$ 42,5 milhões, mantendo um crescimento adicional de 21% em maio de 2025, atingindo R$ 51,4 milhões.

Os **Materiais Aplicados**, evoluiu de R$ 26,8 milhões em março de 2025 para R$ 44,2 milhões em maio de 2025, com aumentos de 32% e 25% nos períodos subsequentes.

A **Folha de Pagamento** demonstrou crescimento estável, aumentando 36% entre março de 2025 e abril de 2025 e 25% entre abril de 2025 e maio de 2025, totalizando R$ 37,3 milhões em maio de 2025. As **Depreciações e Amortização** também seguiram padrão similar, com crescimentos de 30% e 24% respectivamente. No âmbito financeiro, as **despesas financeiras** cresceram 26% entre março de 2025 e abril de 2025 e 16% entre abril de 2025 e maio de 2025, atingindo R$ 5,2 milhões em maio de 2025.

A rubrica **Outras Despesas** partiu de um impacto negativo de R$ 14,3 milhões em março de 2025, reduzindo drasticamente para R$ 787 mil em abril de 2025(-95%), e finalmente se convertendo em um valor positivo de R$ 9,9 milhões em maio de 2025.

Destarte, que a **Participações em Consórcios** manteve um comportamento consistentemente negativo ao longo do trimestre, representando um custo crescente. Os valores evoluíram de R$ 18,1 milhões negativos em março/25 para R$ 19,3 milhões em abril/25 (aumento de 7%) e R$ 24,5 milhões em maio/25 (crescimento adicional de 27%).

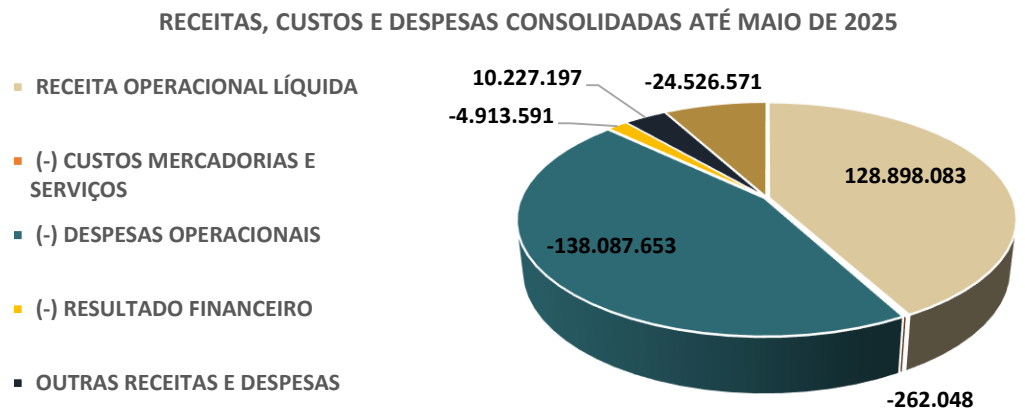

ANÁLISE CONTÁBIL CONSOLIDADA

ANÁLISE ÍNDICES DE LIQUIDEZ

Liquidez Geral
A **liquidez geral** da recuperanda apresentou comportamento relativamente estável durante o período analisado, iniciando em 1,18 em março de 2025, elevando-se para 1,20 em abril de 2025 e retornando a 1,19 em maio de 2025. O fato de o índice manter-se consistentemente acima de 1,0 é um indicador positivo, revelando que a soma dos ativos circulantes e realizáveis a longo prazo supera o total das obrigações da recuperanda.

Liquidez Imediata
O índice de **liquidez imediata** revela a situação mais preocupante dentre todos os indicadores analisados, apresentando valores extremamente baixos ao longo do trimestre. Partindo de 0,01 em março de 2025, o índice dobrou para 0,02 em abril de 2025, e retornou ao patamar inicial de 0,01 em maio de 2025. Estes números indicam que a recuperanda mantém apenas 1% a 2% de suas obrigações de curto prazo em disponibilidades imediatas, como caixa e equivalentes de caixa.

Liquidez Seca
A **liquidez seca** da recuperanda demonstrou estabilidade moderada durante o período, oscilando entre 0,53 e 0,56, com valores de 0,54 em março de 2025, 0,56 em abril de 2025 e 0,53 em maio de 2025. Este índice, que exclui os estoques do cálculo por serem ativos de menor liquidez, revela que a recuperanda consegue cobrir aproximadamente 54% de suas obrigações de curto prazo utilizando apenas seus ativos mais líquidos.

Liquidez Corrente
O índice de **liquidez corrente** apresenta a segunda situação mais crítica dentre os indicadores analisados, mantendo-se consistentemente abaixo de 1,0 durante todo o período. Com valores de 0,70 em março de 2025, 0,71 em abril de 2025 e 0,69 em maio de 2025, o índice revela que a recuperanda possui apenas cerca de 70 centavos em ativos circulantes para cada real de obrigação de curto prazo.

ÍNDICES	mar/25	abr/25	mai/25
LIQUIDEZ GERAL	1,18	1,20	1,19
LIQUIDEZ IMEDIATA	0,01	0,02	0,01
LIQUIDEZ SECA	0,54	0,56	0,53
LIQUIDEZ CORRENTE	0,70	0,71	0,69

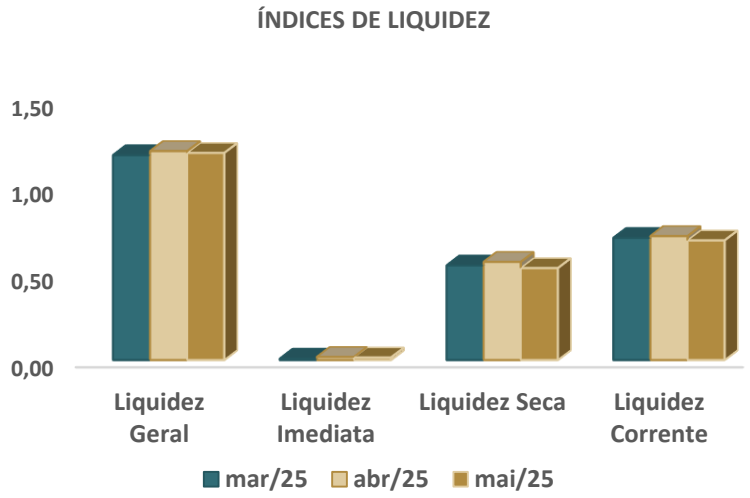

A análise dos **índices de liquidez** revela uma situação financeira caracterizada por uma **liquidez geral saudável (1,19**) que contrasta com **deficiências críticas** na **gestão de curto prazo**. Os índices de **liquidez corrente** (0,69) e **imediata** (0,01) permanecem consistentemente abaixo dos patamares ideais, indicando insuficiência de recursos circulantes para cobrir obrigações de curto prazo e disponibilidades mínimas para emergências.

ANÁLISE CONTÁBIL CONSOLIDADA

ANÁLISE DO GRAU DE ENDIVIDAMENTO

DESCRIÇÃO	mar/25	abr/25	mai/25
ENDIVIDAMENTO A CP	51%	53%	54%
ENDIVIDAMENTO A LP	49%	47%	46%

Endividamento de Curto Prazo: O grupo apresenta uma situação de endividamento de curto prazo, que atingiu 54% do total das dívidas em maio de 2025, representando um aumento progressivo de 3 pontos percentuais em apenas três meses (de 51% em março de 2025 para 54% em maio de 2025). Esta concentração excessiva de obrigações com vencimento em até 12 meses gera uma pressão significativa sobre o fluxo de caixa operacional.

Endividamento de Longo Prazo: Em contrapartida, o endividamento de longo prazo apresentou redução, caindo de 49% em março de 2025 para 46% em maio de 2025/25, evidenciando uma migração desfavorável das obrigações para vencimentos mais próximos. Esta diminuição de 3 pontos percentuais na participação das dívidas de longo prazo compromete a sustentabilidade financeira, uma vez que as obrigações de prazo mais extenso apresentam maior flexibilidade para planejamento financeiro e menor pressão sobre o capital de giro.

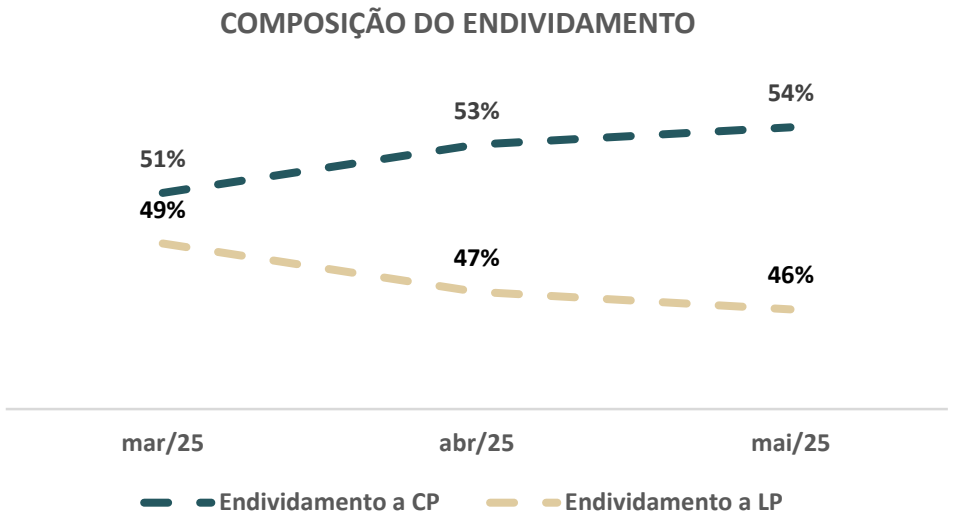

O **grau de endividamento** tem concentração no curto prazo (54% em maio de 2025/25) e redução das dívidas de longo prazo (46%), evidenciando uma mudança de 3 pontos percentuais em três meses.

8.

ANÁLISE CONTÁBIL DALBA ENGENHARIA

ANÁLISE CONTÁBIL – DALBA ENGENHARIA

ANÁLISE DO ATIVO

RUBRICA	mar/25	abr/25	AH	mai/25	AH
ATIVO	**304.622.835,53**	**312.272.103,23**	3%	**320.249.772,14**	3%
ATIVO CIRCULANTE	**87.790.028,71**	**104.928.451,43**	20%	**108.290.871,58**	3%
CAIXA E EQUIVALENTES DE CAIXA	1.462.570,42	3.554.358,50	143%	3.010.548,75	-15%
CAIXA	220.095,23	224.921,30	2%	216.825,46	-4%
BANCOS	1.242.240,10	3.325.658,81	168%	111.862,81	-97%
APLICAÇÕES FINANCEIRAS	235,09	3.778,39	1507%	2.681.860,48	70879%
DUPLICATAS A RECEBER	**10.510.429,86**	**22.933.600,33**	118%	**17.190.572,42**	-25%
CLIENTES A RECEBER	10.510.429,86	22.933.600,33	118%	17.190.572,42	-25%
CREDITOS DE OBRAS	256.701,46	259.717,43	1%	259.706,38	0%
ESTOQUES	**26.634.564,02**	**26.985.037,75**	1%	**30.104.198,75**	12%
CREDITOS	**47.296.764,55**	**49.724.957,12**	5%	**56.073.221,14**	13%
ADIANTAMENTOS	44.073.312,95	46.257.484,34	5%	52.168.040,76	13%
IMPOSTOS A RECUPERAR	3.223.451,60	3.467.472,78	8%	3.905.180,38	13%
DESPESAS A APROPRIAR	1.628.998,40	1.470.780,30	-10%	1.652.624,14	12%
NÃO CIRCULANTE	**216.832.806,82**	**207.343.651,80**	-4%	**211.958.900,56**	2%
CRÉDITOS	**149.606.070,22**	**140.639.042,36**	-6%	**145.739.707,78**	4%
IMPOSTOS A RECUPERAR	830.347,32	768.782,07	-7%	709.666,82	-8%
CONTA CORRENTE PARTES RELACIONADAS	148.775.722,90	139.870.260,29	-6%	145.030.040,96	4%
INVESTIMENTOS	**2.130.494,47**	**2.130.544,47**	0%	**2.132.366,98**	0%
ATIVO N CIRCULANTE MANTIDO P/ VENDA	1.336.051,18	1.336.051,18	0%	1.336.051,18	0%
PARTICIPAÇÕES SOCIETÁRIAS	194.901,02	194.951,02	0%	195.001,02	0%
ADIANTAMENTO PARA AUMENTO DE CAPITAL	599.542,27	599.542,27	0%	601.314,78	0%
IMOBILIZADO	65.096.242,13	64.574.064,97	-1%	64.086.825,80	-1%
BENS EM OPERAÇÕES	108.364.918,17	108.364.918,17	0%	108.410.998,87	0%
(-) DEPRECIAÇÃO ACUMULADA	- 86.762.538,85	- 87.415.260,44	1%	- 88.081.910,16	1%
AAP - AJUSTES DE AVALIAÇÃO PATRIMONIAL	26.141.355,06	26.141.355,06	0%	26.141.355,06	0%
DEPRECIAÇÃO - ESTORNO FISCAL	17.352.507,75	17.483.052,18	1%	17.616.382,03	1%

A recuperanda demonstra um desempenho financeiro robusto no período analisado (março de 2025 a maio de 2025 de 2025), com **crescimento consistente no ativo total**, evoluindo de R$ 304,6 milhões para R$ 320,2 milhões. O principal direcionador desse crescimento foi o **ativo circulante**, que expandiu 23% no período, saltando de R$ 87,7 milhões para R$ 108,2 milhões, evidenciando uma melhoria significativa na liquidez e capacidade operacional.

A análise da **composição patrimonial** demonstra uma transformação estrutural significativa, com o ativo circulante expandindo de 28% para 34% entre fevereiro e maio de 2025. Esta migração de 6 pontos percentuais do ativo não circulante para o circulante. Ainda, houve estabilização da composição em 34%/66% a partir de abril de 2025.

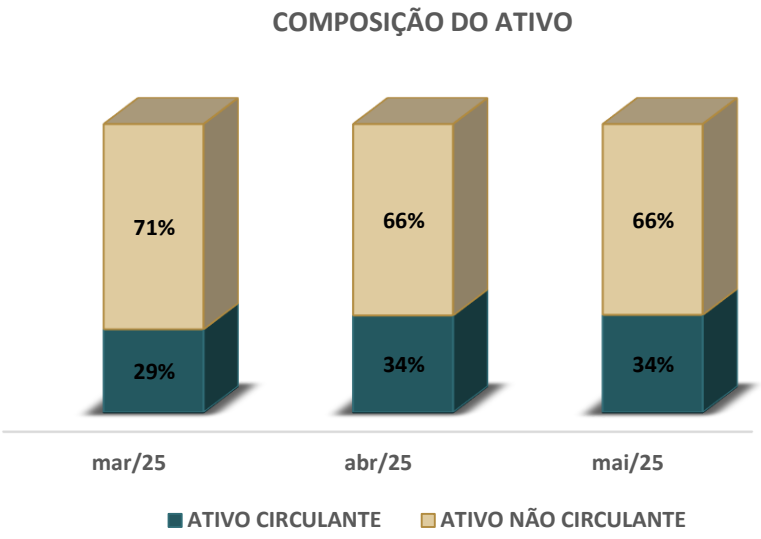

A rubrica **Caixa e Equivalentes de Caixa** apresentou comportamento volátil no período, iniciando março de 2025 em R$ 1,4 milhão e experimentando um crescimento de 143% em abril de 2025, atingindo R$ 3,5 milhões. Em maio de 2025, observou-se redução de 15%, com o saldo recuando para R$ 3 milhões, mantendo-se ainda em patamar elevado comparado ao início do período. Apesar da volatilidade mensal, a rubrica demonstra crescimento.

ANÁLISE CONTÁBIL DALBA ENGENHARIA

ANÁLISE DO ATIVO

A rubrica **Duplicatas a Receber** demonstrou comportamento cíclico acentuado no período analisado, partindo de R$ 10,51 milhões em março de 2025 e uma expansão expressiva de 118% em abril de 2025, alcançando R$ 22,9 milhões. Em maio de 2025, registrou-se uma contração significativa de 25%, com o saldo recuando para R$ 17,1 milhões.



A rubrica **Estoques** apresentou crescimento consistente ao longo do período analisado, iniciando março de 2025 em R$ 26,6 milhões e registrando expansão modesta de 1% em abril de 2025, atingindo R$ 26,9 milhões. O movimento ganhou intensidade significativa em maio de 2025, com crescimento de 12% no mês, elevando o saldo para R$ 30,1 milhões.

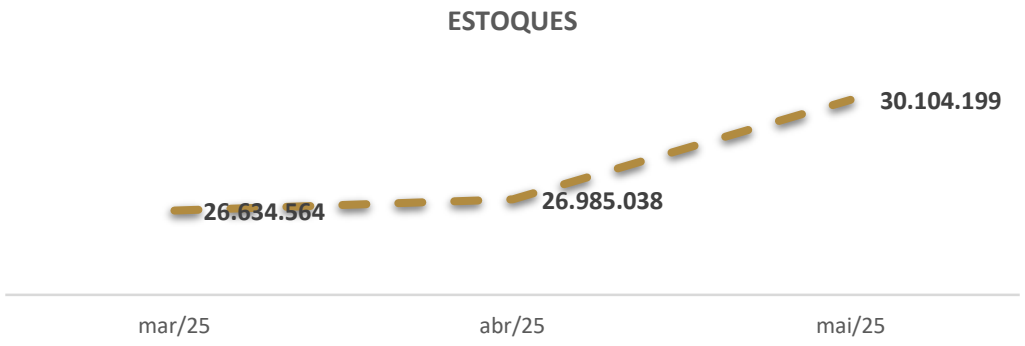

A rubrica **Adiantamentos** demonstrou trajetória de crescimento contínuo e durante o período analisado, partindo de R$ 44 milhões em março de 2025 e registrando expansão moderada de 5% em abril de 2025, alcançando R$ 46,2 milhões. O ritmo de crescimento intensificou-se em maio de 2025, com aumento de 13% no mês, elevando o saldo para R$ 52,1 milhões. Esta progressão ascendente resultou em crescimento acumulado de 18% no trimestre. O quadro a seguir mostra a composição da rubrica:

DESCRIÇÃO	maio de 2025/25	PERCENTUAL
ADIANTAMENTOS A FORNECEDORES	42.221.635,64	89%
ADIANTAMENTO DE FÉRIAS	31.393,90	0,06%
C/C SEVEN ENERGY	6.873.173,76	13%
C/C DLPM HOLDING	2.078.717,46	4%
C/C CONSTRUTORA GUARAENGE	670.000,00	1%
MERCADORIA ADQUIRIDA ENTREGA FUTURA	293.120,00	1%
TOTAL	**46.257.484,34**	**100%**

Conforme descritos no quadro acima, os **Adiantamentos** em abril de 2025 concentram-se majoritariamente em adiantamentos a fornecedores (89%), seguido por contas-correntes com recuperandas relacionadas (9% somando Seven Energy, DLPM Holding e Construtora Guaraenge), enquanto adiantamentos a colaboradores os valores são irrisórios.

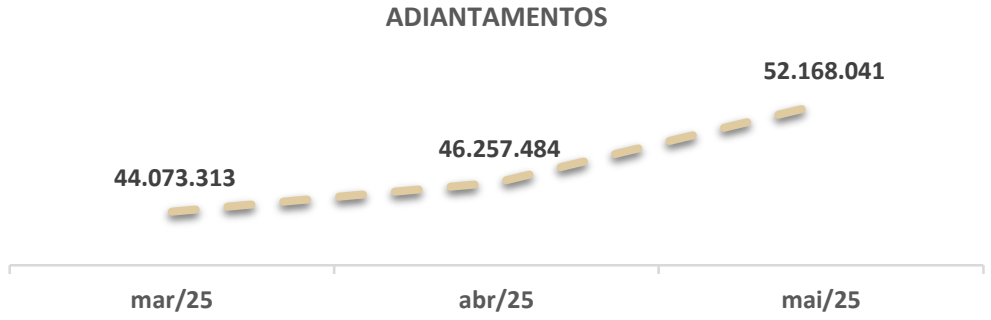

ANÁLISE CONTÁBIL – DALBA ENGENHARIA

ANÁLISE DO ATIVO

A rubrica **Conta Corrente Partes Relacionadas** apresentou comportamento oscilante no período, iniciando março de 2025 em R$ 148,7 milhões e registrando uma contração de 6% em abril de 2025, recuando para R$ 139,8 milhões. Em maio de 2025, observou-se uma recuperação parcial com crescimento de 4%, elevando o saldo para R$ 145 milhões, porém sem retornar ao patamar inicial.

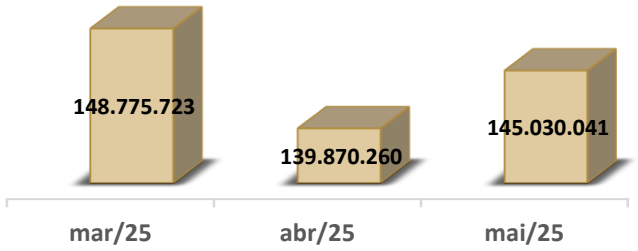

Observa-se uma concentração significativa dos recursos financeiros (R$ 145 milhões) em duas contas principais da rubrica **Conta Corrente Parte Relacionas:** "Dalba Holding de Participações" e "Consórcio Dalba-Bandeirantes", que juntas representam 77,5% do total (38,9% e 38,7% respectivamente). O "Consórcio Dalba-Guarange (SAPEZAL)" aparece em terceiro lugar com 11,8% do montante, enquanto as demais contas apresentam participações mínimas ou nulas.

CONTA CORRENTE PARTES RELACIONADAS	MAI/25	PERCENTUAL
C/C DALBA HOLING DE PARTICIPAÇÕES	56.400.640,78	38,9%
C/C CONSÓRCIO ROTA DOS PORTOS	24.054,12	0,0%
C/C CONSÓRCIO SBS -DALBA	475.807,44	0,3%
C/C CONSÓRCIO DALBA- AFIRMA	7.439.308,74	5,1%
C/C CONSÓRCIO TAMBORIL	6.538.388,11	4,5%
C/C CONSÓRCIO DALBA SCHMITT	8.005,79	0,0%
C/C CONSÓRCIO DALBA- GUARANGE	1.024.710,27	0,7%
C/C CONSÓRCIO DALBA- BANDEIRANTES	56.066.611,42	38,7%
C/C CONSÓRCIO DALBA- GUARANGE (SAPEZAL)	17.052.514,29	11,8%
TOTAL	**145.030.040,96**	**100%**

A rubrica **Imobilizado** apresentou trajetória de declínio gradual e consistente ao longo do período analisado, iniciando março de 2025 em R$ 65,1 milhões e registrando redução de 1% em abril de 2025, recuando para R$ 64,5 milhões. O movimento de queda manteve-se estável em maio de 2025, com nova contração de 1%, levando o saldo para R$ 64 milhões. Esta tendência descendente resultou em redução acumulada no trimestre, refletindo principalmente o efeito natural da depreciação dos ativos fixos, que superou eventuais novas aquisições de bens.

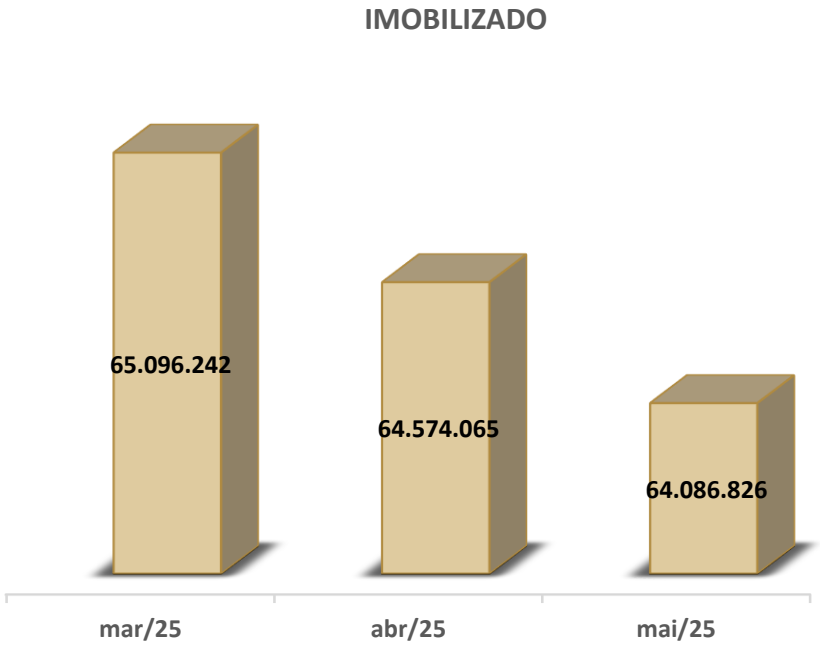

ANÁLISE CONTÁBIL – DALBA ENGENHARIA

ANÁLISE DO PASSIVO

RUBRICA	mar/25	abr/25	AH	mai/25	AH
PASSIVO	**331.290.288,28**	**338.304.067,67**	2%	**348.561.321,86**	3%
PASSIVO CIRCULANTE	**166.169.969,95**	**173.650.441,52**	5%	**183.032.283,99**	5%
OBRIGAÇÕES A CURTO PRAZO	166.169.969,95	173.650.441,52	5%	183.032.283,99	5%
EMPRESTIMOS ROTATIVOS E FINAMES	6.323.455,00	6.352.313,42	0%	6.108.991,41	-4%
FINANCIAMENTOS A CURTO PRAZO	1.973.044,13	1.961.527,32	-1%	1.961.527,32	0%
FORNECEDORES	58.847.821,06	63.329.784,34	8%	69.097.128,83	9%
OBRIGAÇÕES FISCAIS	4.399.184,87	5.991.836,21	36%	5.412.371,14	-10%
OBRIGAÇÕES COM PESSOAL	1.312.350,42	2.213.417,06	69%	1.863.398,91	-16%
PROVISÃO 13º SALARIO	675.349,09	1.462.344,12	117%	1.471.523,78	1%
PROVISÃO DE FÉRIAS	3.884.054,59	5.719.205,34	47%	4.802.451,60	-16%
ADIANTAMENTO DE CLIENTES	11.030.150,41	7.710.566,26	-30%	8.208.871,44	6%
DÉBITOS DE OBRAS	77.724.560,38	78.909.447,45	2%	84.106.019,56	7%
PASSIVO NÃO CIRCULANTE	**62.640.398,81**	**62.173.706,63**	-1%	**63.049.118,35**	1%
OBRIGAÇÕES A LONGO PRAZO	62.640.398,81	62.173.706,63	-1%	63.049.118,35	1%
FINANCIAMENTOS E EMPRESTIMOS LP	25.684.020,30	25.508.398,92	-1%	24.337.226,08	-5%
PARCELAMENTOS A LONGO PRAZO	26.771.171,74	26.515.868,16	-1%	28.563.058,14	8%
IRPJ/CSLL DIFERIDO	936.989,55	936.989,55	0%	936.989,55	0%
ADIANTAMENTO DE CLIENTES LP	3.291.208,47	3.291.208,47	0%	3.291.208,47	0%
FORNECEDORES LP	5.957.008,75	5.921.241,53	-1%	5.920.636,11	0%
PATRIMÔNIO LÍQUIDO	**102.479.919,52**	**102.479.919,52**	0%	**102.479.919,52**	0%
CAPITAL SOCIAL	49.000.000,00	49.000.000,00	0%	49.000.000,00	0%
RESERVA DE LUCROS	36.227.287,53	36.227.287,53	0%	36.227.287,53	0%
AAP - AJUSTE AVALIAÇÃO PATRIMONIAL	17.252.631,99	17.252.631,99	0%	17.252.631,99	0%

O **Passivo Total** apresentou crescimento consistente e progressivo, evoluindo de R$ 331,3 milhões em março de 2025 para R$ 348,6 milhões em maio de 2025, representando um aumento acumulado de 5%, o que indica expansão controlada das obrigações da recuperanda.

Com base na análise a seguir do gráfico de composição do passivo entre março de 2025 e maio de 2025, observa-se uma mudança significativa na estrutura de financiamento da recuperanda, caracterizada principalmente pelo **aumento progressivo do Passivo Circulante** de 50% para 53% (+3 pontos percentuais) e pela **redução gradual do Patrimônio Líquido** de 31% para 29% (-2 pontos percentuais). O Passivo Não Circulante apresentou uma variação menor, diminuindo de 19% para 18% (-1 ponto percentual).

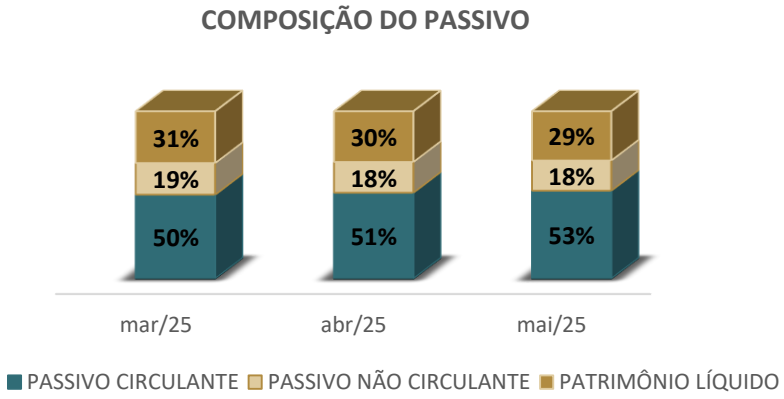

A rubrica **Fornecedores** apresentou inicialmente aumento de 8% entre março de 2025 de 2025 e abril de 2025, reduzindo-se de R$ 58,8 milhões para R$ 63,32 milhões. Posteriormente, registrou um aumento significativo de 9% em maio de 2025, elevando o saldo para R$ 69 milhões.



ANÁLISE CONTÁBIL – DALBA ENGENHARIA

ANÁLISE DO PASSIVO

As **Obrigações Fiscais** registraram forte crescimento de 36% entre março de 2025 e abril de 2025 (de R$ 4,4 milhões para R$ 6,0 milhões), seguido de redução de 10% em maio de 2025 para R$ 5,4 milhões.

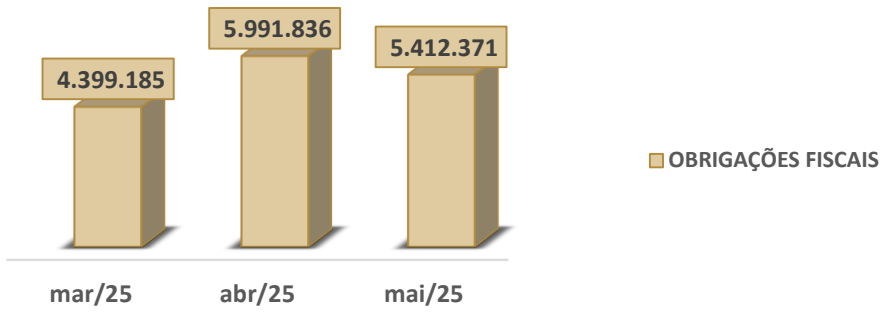

Os **Débitos de Obras** apresentaram crescimento contínuo ao longo do período, aumentando de R$ 77,7 milhões em março de 2025 para R$ 84,1 milhões em maio de 2025, com acréscimo de 7% entre abril de 2025 e maio de 2025. Esta evolução ascendente indica aumento das obrigações financeiras relacionadas a projetos ou construções em andamento.

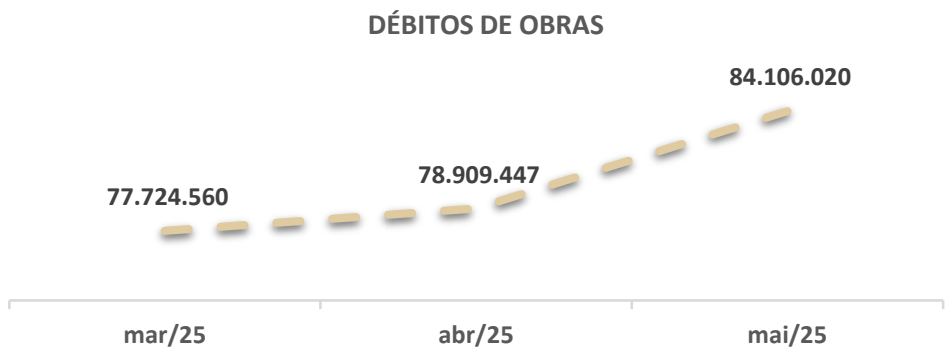

A análise da evolução das rubricas de **endividamento** no período de fevereiro a maio de 2025 no curto prazo, observa-se uma redução consistente tanto nos **empréstimos e financiamentos** (de R$ 6,35 milhões para R$ 6,11 milhões) quanto nos **financiamentos de curto prazo** (de R$ 2,08 milhões para R$ 1,96 milhão), indicando um esforço de desalavancagem imediata que melhora os indicadores de liquidez. Paralelamente, a significativa redução nos **financiamentos e empréstimos de longo prazo** (de R$ 26,66 milhões para R$ 24,34 milhões) demonstra uma amortização expressiva de R$ 2,32 milhões. Contudo, o movimento mais relevante ocorre nos **parcelamentos de longo prazo**, que apresentaram crescimento de R$ 2,14 milhões no período, com aceleração em maio de 2025 (incremento de R$ 1,59 milhão apenas neste mês).

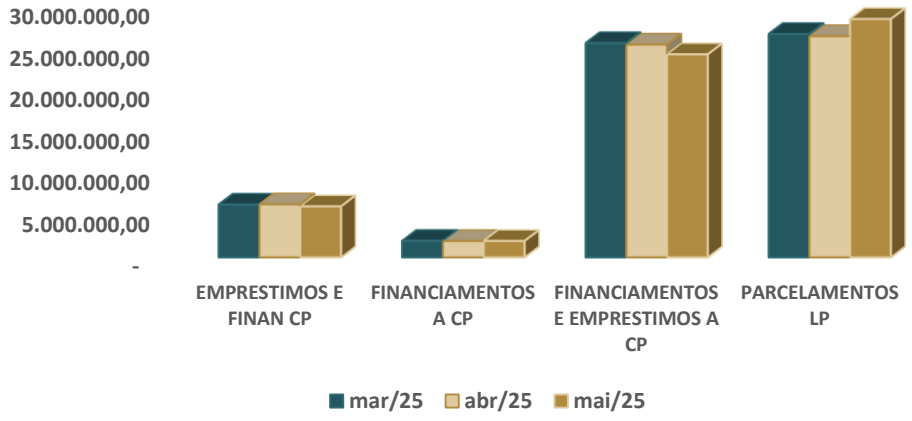

O **Patrimonio Líquido** não apresentou alterações no período analisado.

ANÁLISE CONTÁBIL – DALBA ENGENHARIA

ANÁLISE DO DRE

RUBRICA	mar/25	abr/25	AH	mai/25	AH
RECEITA OPERACIONAL LÍQUIDA	**47.673.812,16**	**75.621.140,61**	**59%**	**97.452.364,31**	**29%**
VENDA DE MERCADORIAS	4.890.856,36	6.430.141,53	31%	8.002.516,18	24%
VENDA DE SERVIÇOS	55.024.373,73	80.972.416,84	47%	103.677.149,04	28%
BONIFICAÇÕES RECEBIDAS	20,00	-	-100%	-	0%
VENDAS LOCAÇÃO	10.935,48	2.126.746,38	19348%	2.244.246,57	6%
VENDAS ENERGIA ELETRICA	10.424,42	10.424,42	0%	10.424,42	0%
(-) IMPOSTOS SOBRE VENDAS	**- 5.447.918,19**	**- 7.103.708,92**	**30%**	**- 9.666.192,26**	**36%**
(-) DEVOLUÇÃO DE MERCADORIAS	- 6.814.879,64	- 6.814.879,64	0%	- 6.815.779,64	0%
(-) CUSTOS MERCADORIAS E SERVIÇOS	**- 139.965,53**	**- 139.965,53**	**0%**	**- 139.965,53**	**0%**
LUCRO BRUTO	**47.533.846,63**	**75.481.175,08**	**59%**	**97.312.398,78**	**29%**
(-) DESPESAS OPERACIONAIS	**- 58.809.543,57**	**- 85.134.819,27**	**45%**	**- 106.328.005,72**	**25%**
MATERIAIS APLICADOS	- 24.328.470,69	- 32.078.782,18	32%	- 39.763.870,42	24%
DESPESAS GERAIS	- 19.300.302,34	- 28.568.794,59	48%	- 36.635.040,08	28%
DESPESAS COM FOLHA DE PAGAMENTO	- 13.009.915,72	- 21.528.697,62	65%	- 26.306.377,63	22%
DEPRECIAÇÕES E AMORTIZAÇÃO	- 2.005.187,62	- 2.637.417,65	32%	- 3.282.136,54	24%
DESPESAS TRIBUTARIAS	- 451.410,09	- 737.414,55	63%	- 890.198,22	21%
DEPRECIAÇÃO - ESTORNO FISCAL	285.742,89	416.287,32	46%	549.617,17	32%
(-) LUCRO ANTES DO RESULTADO FINANCEIRO	**- 11.275.696,94**	**- 9.653.644,19**	**-14%**	**- 9.015.606,94**	**-7%**
(-) RESULTADO FINANCEIRO	- 2.749.229,28	- 3.290.361,75	20%	- 3.944.452,23	20%
RECEITAS FINANCEIRAS	247.774,80	252.885,77	2%	289.854,73	15%
(-) DESPESAS FINANCEIRAS	- 2.997.004,08	- 3.543.247,52	18%	- 4.234.306,96	20%
(-) RESULTADO OPERACIONAL LÍQUIDO	**- 14.024.926,22**	**- 12.944.005,94**	**-8%**	**- 12.960.059,17**	**0%**
OUTRAS RECEITAS E DESPESAS	**5.493.713,14**	**6.230.182,27**	**13%**	**9.163.233,38**	**47%**
OUTRAS DESPESAS	- 782.663,38	- 782.633,38	0%	9.945.866,76	-1371%
OUTRAS RECEITAS	6.276.376,52	7.012.815,65	12%	- 782.633,38	-111%
PARTICIPAÇÕES EM CONSORCIOS	- 18.136.269,67	- 19.318.140,77	7%	- 24.514.723,93	27%
RESULTADO DO PERÍODO	**- 26.667.482,75**	**- 26.031.964,44**	**-2%**	**- 28.311.549,72**	**9%**

A análise geral do **DRE** revela uma recuperanda em crescimento de receitas, mas com sérios desafios de rentabilidade, apresentando expansão consistente da **Receita Operacional Líquida** (59% em abril de 2025 e 29% em maio de 2025), impulsionada principalmente pelo crescimento expressivo em **Vendas de Serviços** e o surgimento significativo de **Vendas Locação**. Apesar do crescimento das receitas, o **Lucro Bruto** acompanhou essa tendência positiva, mas foi completamente absorvido pelo aumento desproporcional das **Despesas Operacionais** (45% em abril de 2025 e 25% em maio de 2025), especialmente em **Materiais Aplicados**, **Despesas Gerais** e **Folha de Pagamento**.

A rubrica **Resultado do Período** apresentou **prejuízos consistentes ao longo do trimestre** analisado, iniciando em março de 2025 com um resultado negativo de R$ 26,6 milhões. Em abril de 2025, houve uma melhoria de 2%, reduzindo o prejuízo para R$ 26 milhões, sinalizando uma recuperação momentânea no desempenho financeiro da recuperanda. Contudo, em maio de 2025 o resultado negativo aumentou 9% em relação ao mês anterior, atingindo R$ 28,3 milhões, sendo que o resultado de maio de 2025 foi o pior do período analisado, superando inclusive o resultado inicial de março de 2025.

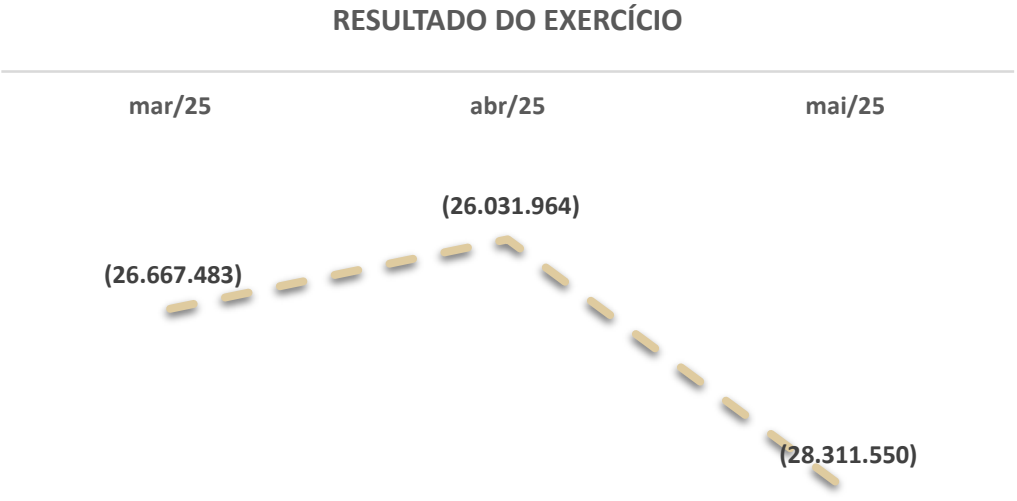

ANÁLISE CONTÁBIL – DALBA ENGENHARIA

ANÁLISE DO DRE

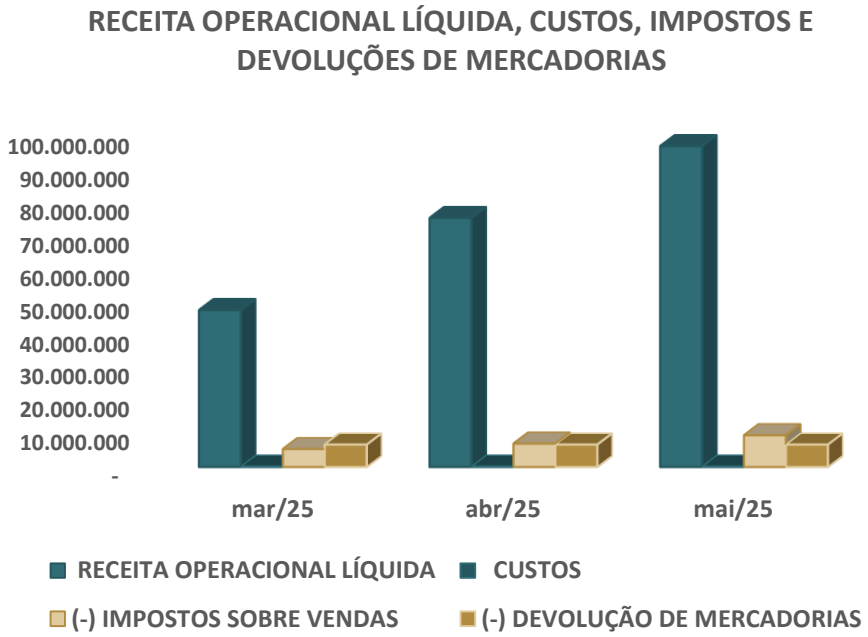

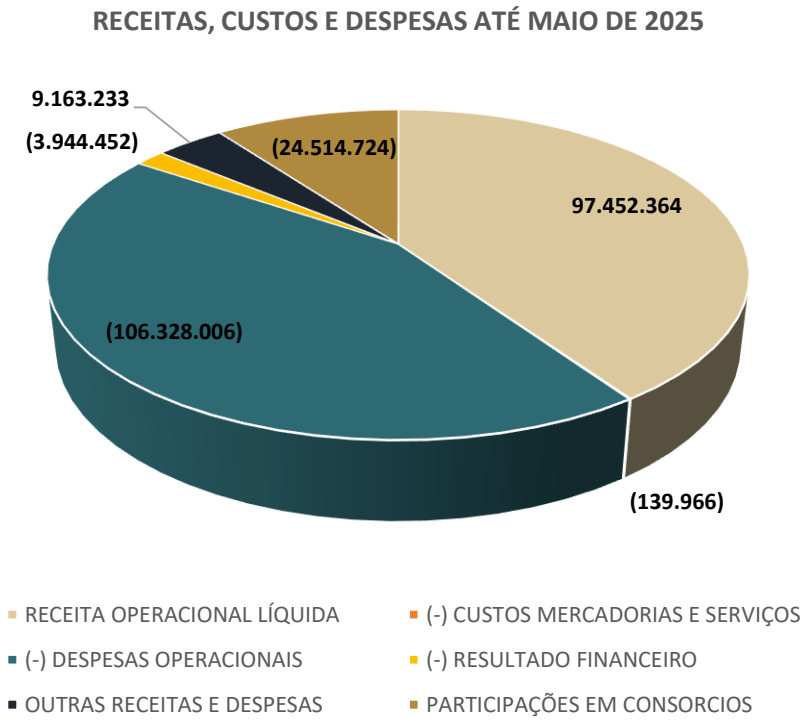

A recuperanda apresenta crescimento, com **receita operacional líquida** expandindo de R$ 47,7 milhões em março de 2025 para R$ 97,5 milhões em maio de 2025.

Os **impostos sobre vendas** cresceram proporcionalmente à receita (de R$ 5,4 milhões para R$ 9,7 milhões), mantendo uma carga tributária consistente em torno de 10-11% da receita bruta.

As **devoluções de mercadorias** permaneceram praticamente estáveis em R$ 6,8 milhões.

Já, os **custos diretos** mantiveram-se fixos em R$ 139,9 mil.

As **Despesas Operacionais** acompanharam proporcionalmente o crescimento da **Receita**, aumentando de R$ 58,8 milhões para R$ 106,3 milhões, enquanto o **Resultado Financeiro** manteve trajetória negativa com deterioração gradual, passando de R$ -2,7 milhões para R$ -3,9 milhões, indicando maio de 2025 onerosidade financeira.

Por fim, as **Participações em Consórcios** registraram impacto negativo crescente, saltando de R$ -18,1 milhões para R$ -24,5 milhões, e as **Outras Receitas e Despesas** contribuíram positivamente com evolução de R$ 5,5 milhões para R$ 9,2 milhões.

ANÁLISE CONTÁBIL – DALBA ENGENHARIA

ANÁLISE ÍNDICES DE LIQUIDEZ

Liquidez Geral: Manteve-se consistentemente estável entre 1,03 e 1,05, indicando uma capacidade sólida, mas justa, de honrar compromissos totais. Sua variação mínima aponta para uma estrutura patrimonial equilibrada ao longo do período analisado.

Liquidez Imediata: Partindo de zero, este índice mostrou um crescimento gradual, mas ainda permanece em patamares criticamente baixos (0,00 a 0,02), evidenciando a extrema escassez de recursos líquidos para cobrir obrigações imediatas.

Liquidez Seca: Apresentou uma evolução positiva e marcante de fevereiro a abril de 2025, saltando de 0,35 para 0,45, antes de um leve recuo em maio de 2025. Essa variação reflete uma melhoria na capacidade de pagamento sem depender do estoque.

Liquidez Corrente: Demonstrou uma tendência de crescimento contínuo de 0,51 para 0,60, embora com uma pequena redução no último mês. Apesar da melhora, o índice permanece abaixo de 1,0, indicando que a recuperanda ainda não consegue cobrir suas dívidas de curto prazo apenas com seus ativos circulantes.

ÍNDICES	mar/25	abr/25	mai/25
LIQUIDEZ GERAL	1,05	1,05	1,04
LIQUIDEZ IMEDIATA	0,01	0,02	0,02
LIQUIDEZ SECA	0,37	0,45	0,43
LIQUIDEZ CORRENTE	0,53	0,60	0,59

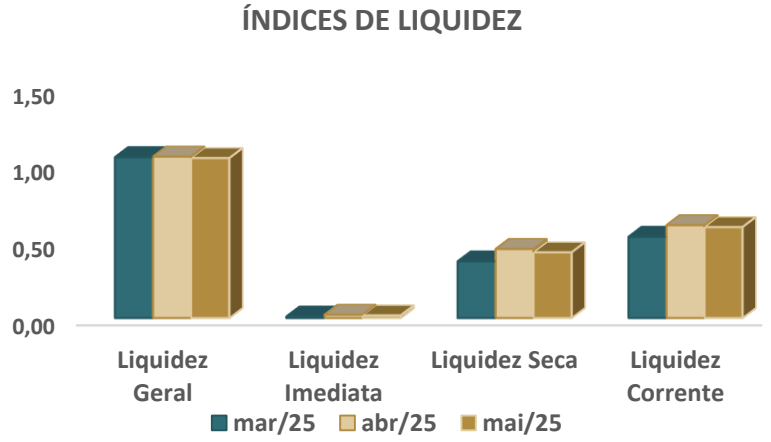

A **Liquidez Geral** manteve-se estável e acima de 1,0, enquanto a **Liquidez Imediata** permanece criticamente baixa. Já a **Liquidez Seca** e **Corrente** apresentaram tendências de melhora ao longo do período, mas ambas ainda se encontram abaixo do patamar ideal para cobrir as obrigações de curto prazo da recuperanda.

ANÁLISE CONTÁBIL – DALBA ENGENHARIA

COMPOSIÇÃO DO ENDIVIDAMENTO

DESCRIÇÃO	mar/25	abr/25	mai/25
ENDIVIDAMENTO A CP	73%	74%	74%
ENDIVIDAMENTO A LP	27%	26%	26%

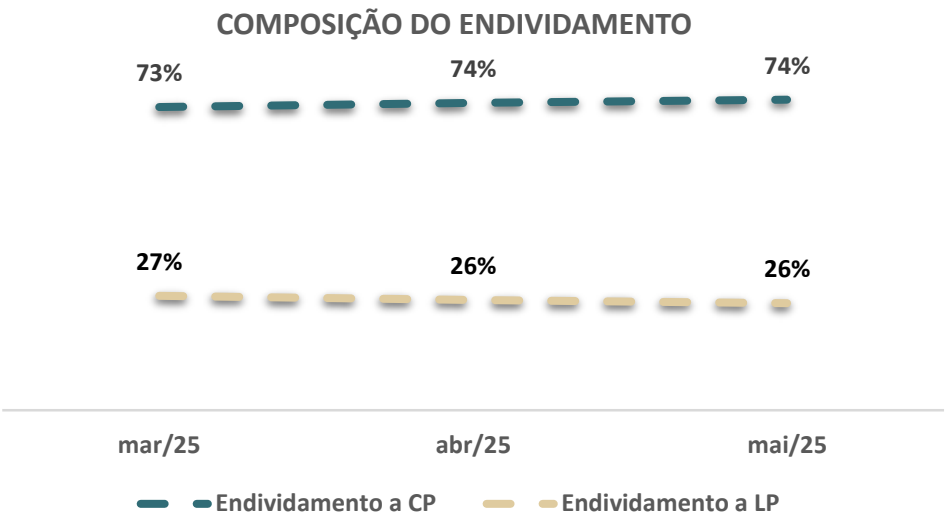

Endividamento de Curto Prazo
A análise da composição do **endividamento de curto prazo** demonstra concentração das obrigações da recuperanda no horizonte imediato. Com 73% em março de 2025, aumentando para 74% em abril de 2025 e maio de 2025, essa alta proporção de dívidas com vencimento em até 12 meses

Endividamento de Longo Prazo
O **endividamento de longo prazo** apresenta uma participação relativamente baixa na estrutura de capital, representando apenas 27% em março de 2025 e reduzindo para 26% em abril de 2025 e maio de 2025.

Durante o trimestre analisado, a recuperanda apresentou variação concentrada no período de março de 2025 para abril de 2025, quando ocorreu uma migração de 1 ponto percentual do **endividamento de longo prazo** (de 27% para 26%) para o curto prazo (de 73% para 74%).

A partir de abril de 2025, a **estrutura de endividamento manteve-se estável** em maio de 2025, com 74% no curto prazo e 26% no longo prazo, indicando que não houve movimentações significativas na política de financiamento da recuperanda no último mês do período analisado.

ANÁLISE CONTÁBIL – DALBA ENGENHARIA

PONTO DE ATENÇÃO

- **Falta de número do CRC do contador responsável**

Na análise dos balancetes não consta o número de registro do conselho de contabilidade do contador responsável, todavia, há assinatura do profissional.

9.

CONSIDERAÇÕES FINAIS

CONSIDERAÇÕES FINAIS

Isso posto, a Administração Judicial, em cumprimento ao artigo 22, inciso II, alínea *c*, da Lei 11.101/2005, apresenta o 2º Relatório Mensal de Atividades do **Grupo Dalba Engenharia**, com análise contábil do mês de **maio de 2025**.

No mais, informa que os Relatórios são disponibilizados no site www.cataliseaj.com.br e coloca-se à disposição para eventuais esclarecimentos.

Ponta Grossa/PR, 31 de julho de 2025.

EQUIPE RESPONSÁVEL

Fábio Cainelli de Almeida
Advogado Responsável
OAB/RS 106.886

Jorge Augusto Derviche Casagrande
Advogado Responsável
OAB/PR 53.927

Júlio Alfredo de Almeida
Advogado Responsável
OAB/RS 24.023

Juliana Sanine P. Vaz Casagrande
Equipe Jurídica
OAB/PR 59.404

Otávio Hardtke Boaventura
Equipe Jurídica
OAB/RS 124.849

Mauricio Andorffy de Souza
Equipe Jurídica
OAB/RS 109.590

Josiane Machado
Coordenadora Contábil
CRC/RS 059.503/O-8

Alex Scheffer
Equipe Contábil

CATALISE

ADMINISTRAÇÃO JUDICIAL

Rua Coronel Bordini, n. 360, Sala 02,
Bairro Auxiliadora, Porto Alegre/RS,
CEP 90440-002

Avenida Iguaçu, n. 2820, Sala 905,
9º Andar, Ed. Iguaçu 2820,
Bairro Água Verde, Curitiba/PR
CEP 80240-031

(51) 99835-9740
www.cataliseaj.com.br
aj@cataliseaj.com.br