CATALISE
ADMINISTRAÇÃO JUDICIAL

RELATÓRIO MENSAL DE ATIVIDADES

GERMANO JACOB FERREIRA

RECUPERAÇÃO JUDICIAL N. 5297011-58.2024.8.21.0001

ANALISE CONTÁBIL: JANEIRO, FEVEREIRO E MARÇO DE 2025
APRESENTADO EM: JUNHO DE 2025

CATALISE ADMINISTRAÇÃO JUDICIAL

SUMÁRIO

1. CRONOGRAMA PROCESSUAL 03

2. INFORMAÇÕES DA RECUPERANDA 05

DAS ATIVIDADES DA RECUPERANDA 06

VERIFICAÇÃO DAS ATIVIDADES 07

COMPOSIÇÃO SOCIETÁRIA 09

3. PASSIVO CONCURSAL 10

4. ANÁLISE CONTÁBIL 12

ANÁLISE DO ATIVO 15

ANÁLISE DO PASSIVO 17

ANÁLISE DO DRE 19

ANÁLISE DOS ÍNDICES DE LIQUIDEZ 21

ANÁLISE DO GRAU DE ENDIVIDAMENTO 22

5. PONTOS DE ATENÇÃO 23

6. CONSIDERAÇÕES FINAIS 25

1.

CRONOGRAMA PROCESSUAL

CRONOGRAMA PROCESSUAL

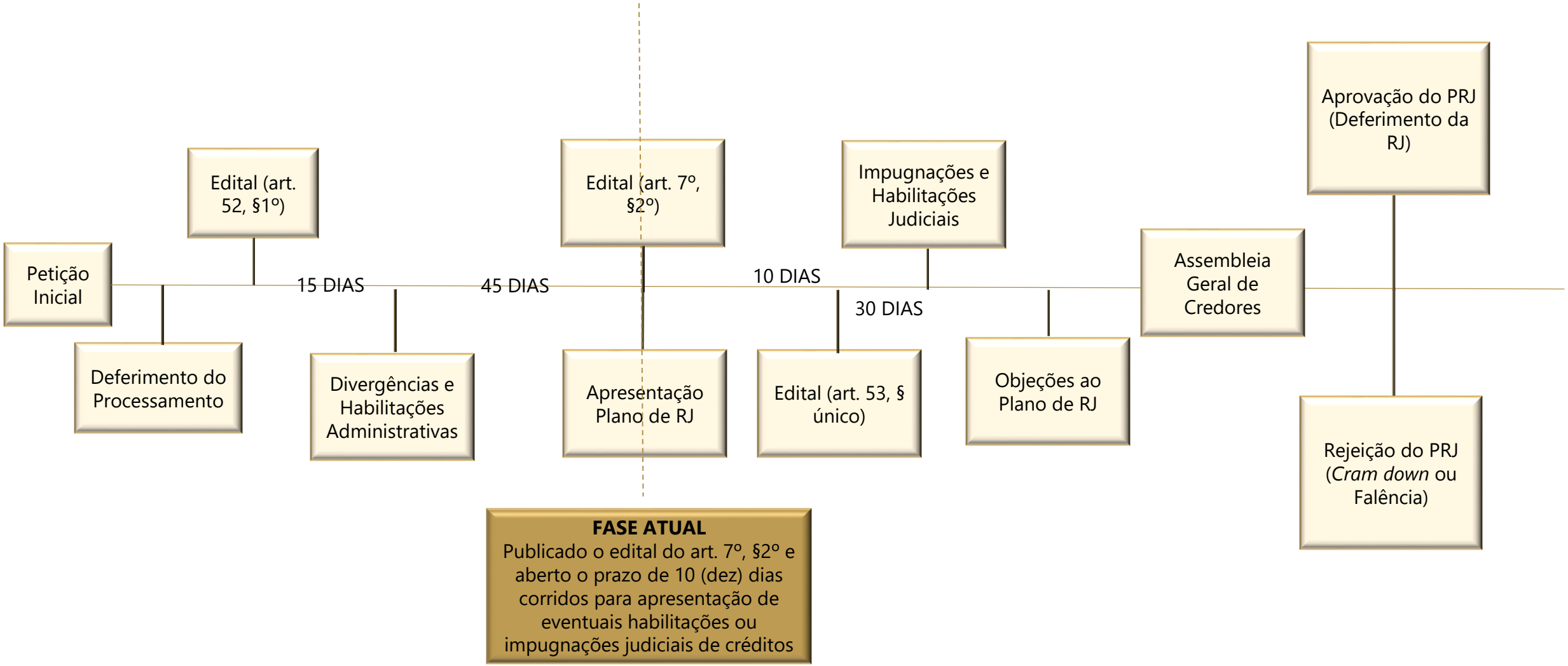

2.

INFORMAÇÕES DA RECUPERANDA

INFORMAÇÕES DA RECUPERANDA

DAS ATIVIDADES DAS RECUPERANDAS

Em junho de 2025, a Administração Judicial realizou visita técnica à empresa Germano (Santo PÉ), com a finalidade de acompanhar o andamento das atividades no período. Na ocasião, foi possível observar uma evolução no faturamento em comparação ao mês anterior, situando-se atualmente entre R$ 50.000,00 e R$ 60.000,00. Apesar dessa melhora, o montante ainda se revela insuficiente diante do elevado passivo da empresa, composto majoritariamente por obrigações de natureza trabalhista.

A situação da Recuperanda permanece delicada, sobretudo em razão das dificuldades financeiras enfrentadas e da necessidade de convocação de Assembleia Geral de Credores para dar prosseguimento às próximas etapas do processo.

Não obstante os esforços empreendidos pela Germano para manter suas operações em funcionamento, o cenário continua desafiador, exigindo acompanhamento constante e revisão das estratégias adotadas, de modo a possibilitar o enfrentamento das adversidades e a busca por maior estabilidade e sustentabilidade empresarial.

INFORMAÇÕES DA RECUPERANDA

DAS ATIVIDADES DAS RECUPERANDAS

Para comprovar a atividade, a Administração Judicial anexa registros fotográficos, conforme demonstram as fotos a seguir:

VERIFICAÇÃO DAS ATIVIDADES

Através do link https://youtu.be/gMeoodaOQgY ou do *QRCODE* abaixo é possível visualizar todos os registros realizados da operação da Requerente:

INFORMAÇÕES DA REQUERENTE

COMPOSIÇÃO SOCIETÁRIA E LOCALIZAÇÃO

Relação Matriz e Filiais

INFORMAÇÕES DA RECUPERANDA

QUADRO FUNCIONAL

A análise do quadro funcional da empresa revela uma estrutura enxuta, composta por 5 colaboradores, conforme a relação apresentada referente a abril de 2024.

A composição, detalhada na gráfico a seguir, demonstra a distribuição dos colaboradores:

TIPO DE COLABORADOR	Nº DE COLABORADORES	% DO TOTAL
VENDEDOR (A)	2	40%
OPERADOR DE CAIXA	1	20%
AUXILIAR ADMINISTRATIVO	1	20%
ADMINISTRADOR	1	20%
TOTAL	**5**	**100%**

Conforme folha de pagamento encaminhada, a Recuperanda declarou, até 30 de abril de 2025, um total de 5 colaboradores, sendo 2 vendedores, 1 operador de caixa, 1 auxiliar administrativo e 1 administrador.

A Recuperanda declarou que, até 30 de abril de 2025, 40% de seus colaboradores ocupavam a função de vendedores, enquanto 60% estavam alocados em outros cargos desempenhando diversas funções dentro da empresa.

COLABORADORES

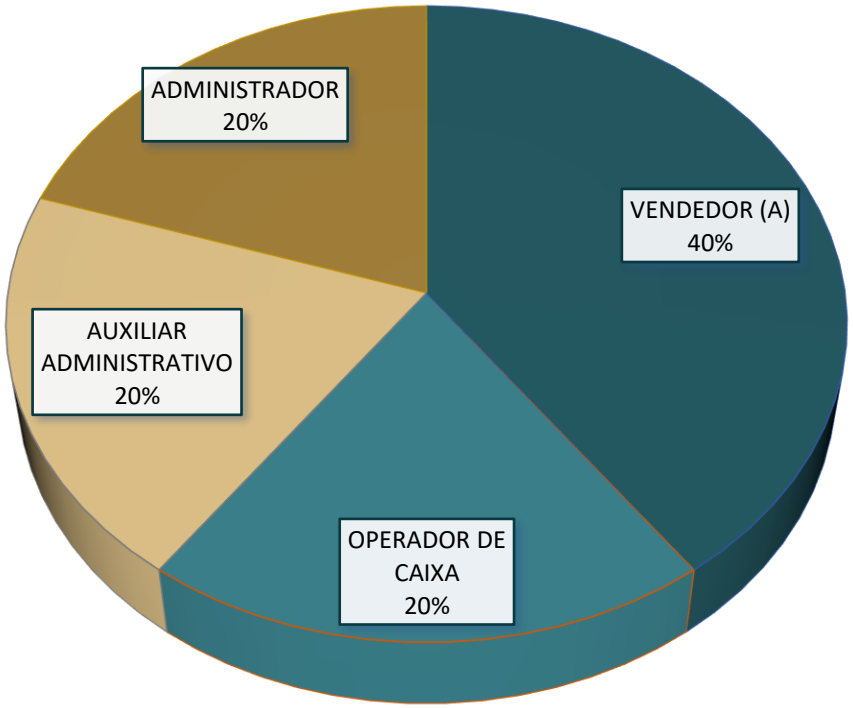

3.

PASSIVO CONCURSAL

PASSIVO CONCURSAL

De acordo com o edital do art. 52º, § 1º, da Lei de Recuperação e Falências (LREF), conforme o Evento 57, publica-se a primeira lista de credores da devedora, totalizando o montante de R$ 26.471.118,21. Esta é a única relação de credores registrada no processo até o momento da elaboração deste relatório, conforme detalhado na tabela abaixo:

RELAÇÃO DE CREDORES		
CREDORES	**VALOR EDITAL ARTIGO 52 , § 1°**	**%**
CLASSE I	R$ 24.856.498,15	93,90%
CLASSE II	R$ -	0,00%
CLASSE III	R$ 1.614.620,06	6,10%
CLASSE IV	R$ -	0,00%
TOTAL	**R$ 26.471.118,21**	**100%**

Conforme apresentado na tabela acima, foi publicado apenas o primeiro edital da Recuperação Judicial, estando em espera o prazo para a elaboração do relatório da fase administrativa pela Administração Judicial, a qual está recebendo habilitações e divergências administrativas por meio do e-mail fornecido. Cabe ressaltar que a Recuperanda não possui credores nas classes II e IV.

Verifica-se que mais de 94% do seu passivo está concentrado na Classe Trabalhista.

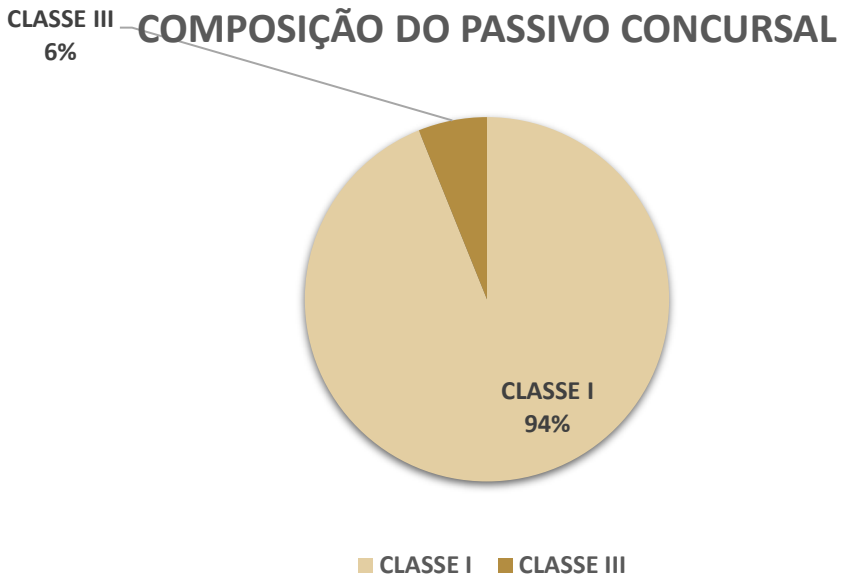

Ressalta-se que no dia 25/06/2025, conforme Evento 128, foi publicado o edital do artigo 7º, § 2º, da LREF, com a relação de credores elaborada pela Administração Judicial após a verificação das divergências e habilitações administrativas.

Dessa forma, a Administração Judicial informa que, a partir do próximo relatório mensal de atividades (RMA), passará a apresentar a análise do passivo concursal com base no edital do artigo 7º, § 2º, da LREF.

4.

ANÁLISE CONTÁBIL

ANÁLISE CONTÁBIL

A presente análise tem por objetivo demonstrar a variação patrimonial ocorrida no mês de **janeiro, fevereiro e março de 2025**, considerando, ainda, que foram utilizados os saldos apresentados do balanço patrimonial de dezembro de 2024 - período enviado à Administração Judicial - nas empresas **Germano Jacob Ferreira.**

As informações apresentadas são baseadas em informações contábeis, isto é, no Balancete de Verificação dos meses de **janeiro, fevereiro e março de 2025** , sob o art. 171 da LRE, as quais não foram objeto de exame independente ou de procedimento de auditoria, de forma que a Técnica, neste momento, não pode garantir ou afirmar a correção, a precisão ou que as informações prestadas pela Recuperanda estejam completas e apresentem todos os dados relevantes.

Ressalta-se que os balancetes de verificação referentes ao período de janeiro a março de 2025 não apresentaram a assinatura do Responsável Legal da Empresa.

A empresa mantém contabilidade regular, embora sejam observados alguns pontos de atenção conforme descrito nas análises que seguem:

ANÁLISE CONTÁBIL

ANÁLISE DO ATIVO

Os dados da evolução da composição do ativo são apresentados a seguir, com informações dos Balancetes de Verificação dos meses de **janeiro, fevereiro e março de 2025**, e o saldo do balanço patrimonial de dezembro de 2024 são para fins comparativos.

RUBRICA	dez/24	jan/25	AH	fev/25	AH	mar/25	AH
ATIVO	**2.371.508,69**	**2.352.602,55**	**-1%**	**2.318.418,84**	**-1%**	**2.263.416,03**	**-2%**
ATIVO CIRCULANTE	**2.351.193,91**	**2.332.529,43**	**-1%**	**2.298.587,38**	**-1%**	**2.243.826,23**	**-2%**
DISPONÍVEL	**- 42.312,31**	**- 67.939,58**	**61%**	**- 54.290,45**	**-20%**	**- 28.415,51**	**-48%**
CAIXA	2.095,33	2.539,60	21%	2.701,57	6%	17.150,77	535%
BANCOS C/CORRENTE	- 49.279,74	- 75.351,28	53%	- 61.864,12	-18%	- 50.438,38	-18%
BANCOS C/APLICAÇÃO	4.872,10	4.872,10	0%	4.872,10	0%	4.872,10	0%
DIREITO REAL NO CURSO EX. SOCIAL SUBS.	**1.541.503,57**	**1.565.362,23**	2%	**1.560.494,01**	**0%**	**1.577.169,66**	**1%**
CLIENTES	683.972,06	675.819,29	-1%	654.593,68	-3%	664.224,26	1%
ADIANTAMENTOS	498.656,51	529.026,41	6%	543.929,79	3%	548.925,87	1%
TRIBUTOS A RECUPERAR/COMPENSAR	356.811,07	358.425,49	0%	359.811,83	0%	361.152,27	0%
DEPÓSITOS	2.063,93	2.091,04	1%	2.158,71	3%	2.867,26	33%
ESTOQUE	**852.002,65**	**835.106,78**	**-2%**	**792.383,82**	**-5%**	**695.072,08**	**-12%**
ATIVO NÃO-CIRCULANTE	**20.314,78**	**20.073,12**	**-1%**	**19.831,46**	**-1%**	**19.589,80**	**-1%**
ATIVO INTANGÍVEL	**498,00**	**498,00**	0%	**498,00**	0%	**498,00**	0%
MARCAS E PATENTES	498,00	498,00	0%	498,00	0%	498,00	0%
IMOBILIZADO	**19.816,78**	**19.575,12**	**-1%**	**19.333,46**	**-1%**	**19.091,80**	**-1%**
VEÍCULOS	19.816,78	19.575,12	-1%	19.333,46	-1%	19.091,80	-1%

Durante o período analisado, a rubrica **"Estoques"** apresentou maior variação no período analisado, totalizando uma redução de **R$ 156.930,57.** Destaca-se que a rubrica representa **31%** do valor total do Ativo Circulante da Recuperanda.

O **Ativo** da Recuperanda foi composto principalmente pelo Ativo Circulante, entre **99,13% e 99,15%**, já o Ativo Não Circulante os percentuais estão entre **0,85% e 0,87%.**

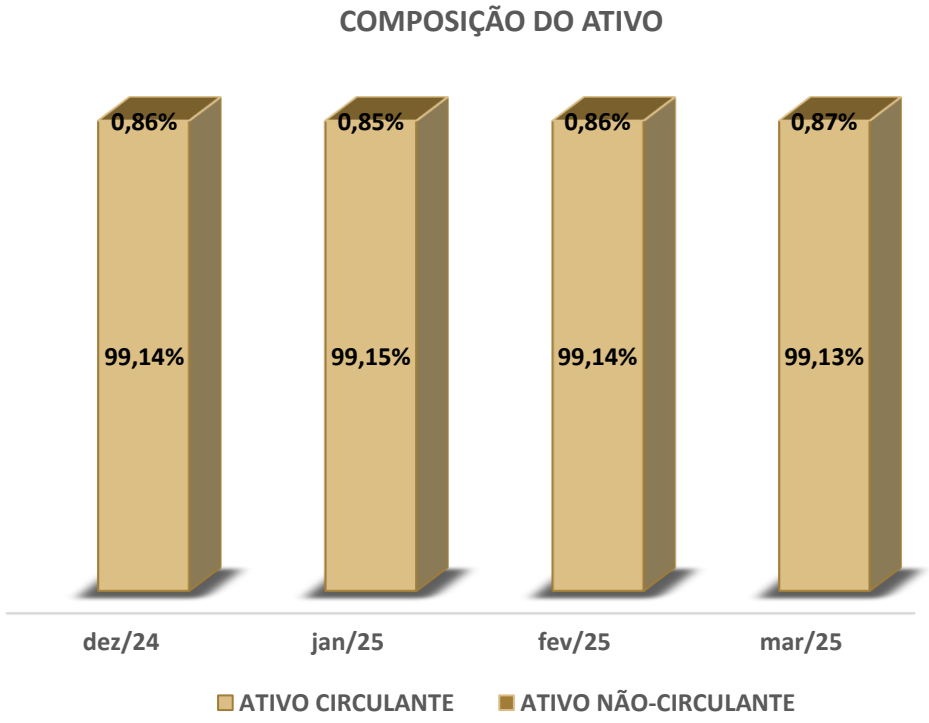

ANÁLISE CONTÁBIL

ANÁLISE DO ATIVO

Conforme a análise horizontal do Ativo, são apresentadas as principais variações:

Disponível: Em janeiro de 2025, houve aumento de 61% em relação ao saldo de dezembro de 2024. No mês de fevereiro de 2025, apresentou decréscimo de 20% ao compara com o saldo de janeiro de 2025, e em março de 2025, houve redução de 48% em relação ao mês de fevereiro de 2025. Ressalta-se que a rubrica apresentou saldo credor, em desacordo com as normas contábeis vigentes.

Clientes: No mês de janeiro de 2025, a rubrica apresentou uma redução de 1% em relação ao saldo de dezembro de 2024. No mês de fevereiro de 2025, apresentou decréscimo de 3% ao compara com o saldo de janeiro de 2025 e em de março de 2025, houve aumento de 1% em relação ao mês de fevereiro de 2025.



Adiantamentos: A rubrica apresentou em janeiro de 2025 incremento de 6% cotejando com o saldo de dezembro de 2024, e em fevereiro de 2025 registrou aumento de 3% comparando com o saldo de janeiro de 2025. Já em março de 2025 houve acréscimo de 1% em relação ao mês anterior. Destaca-se que a rubrica em questão é composta por adiantamentos a fornecedores, salários, férias, arredondamentos de folha de pagamento e adiantamentos a sócios. Verifica-se que, dentre esses componentes, os adiantamentos a sócios, foram os que apresentaram maior variação no período analisado. O saldo em março de 2025 foi de R$ 458.929,87.

Estoques: No mês de janeiro de 2025, houve uma redução de 2% em relação ao saldo de dezembro de 2024. No mês de fevereiro de 2025, apresentou decréscimo de 5% ao compara com o saldo de janeiro de 2025. No mês de março de 2025, houve diminuição de 12% em relação ao mês de fevereiro de 2025.

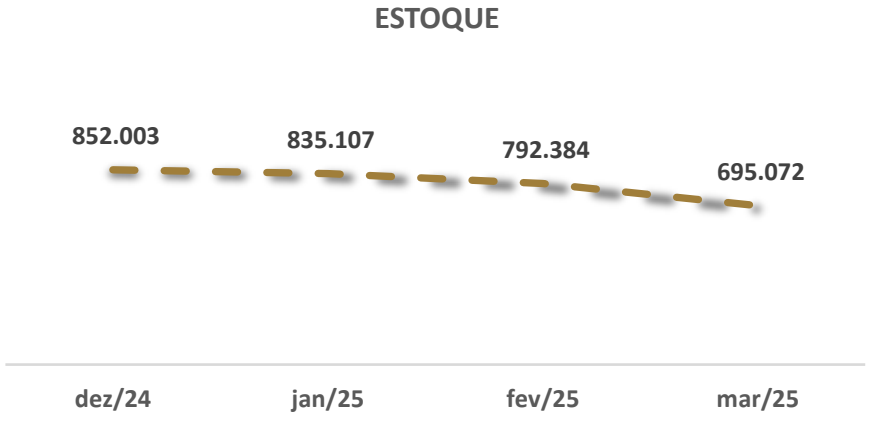

ANÁLISE CONTÁBIL

ANÁLISE DO PASSIVO

Os dados da evolução da Composição do Passivo são apresentados a seguir, , com informações dos Balancetes de Verificação dos meses de **janeiro, fevereiro e março de 2025**, e o saldo do balanço patrimonial de dezembro de 2024 são para fins comparativos.

RUBRICA	dez/24	jan/25	AH	fev/25	AH	mar/25	AH
PASSIVO	**2.371.508,69**	**2.420.607,77**	**2%**	**2.457.663,21**	**2%**	**2.497.521,58**	**2%**
PASSIVO CIRCULANTE	**4.312.096,82**	**4.356.096,68**	**1%**	**4.387.748,98**	**1%**	**4.427.607,35**	**1%**
FORNECEDORES	304.146,82	327.383,45	8%	339.383,45	4%	330.026,39	-3%
EMPRÉSTIMOS E FINANCIAMENTOS	306.062,45	310.638,44	1%	317.672,28	2%	317.672,28	0%
OBRIGAÇÕES FISCAIS	1.404.165,51	1.421.612,06	1%	1.446.498,01	2%	1.492.120,28	3%
OBRIGAÇÕES COM COLABORADORES	43.142,68	41.883,37	-3%	29.615,88	-29%	33.209,04	12%
OUTROS CREDORES A PAGAR	2.254.579,36	2.254.579,36	0%	2.254.579,36	0%	2.254.579,36	0%
PATRIMÔNIO LÍQUIDO	**- 1.940.588,13**	**- 1.935.488,91**	**0%**	**- 1.930.085,77**	**0%**	**- 1.930.085,77**	**0%**
CAPITAL SOCIAL	10.000,00	10.000,00	0%	10.000,00	0%	10.000,00	0%
LUCROS OU PREJUÍZOS ACUMULADOS	**- 1.950.588,13**	**- 1.945.488,91**	**0%**	**- 1.940.085,77**	**0%**	**- 1.940.085,77**	**0%**
LUCROS ACUMULADOS	3.135.509,03	3.140.608,25	0%	3.146.011,39	0%	3.146.011,39	0%
PREJUÍZOS ACUMULADOS	- 5.086.097,16	- 5.086.097,16	0%	- 5.086.097,16	0%	- 5.086.097,16	0%

Destaca-se que a diferença entre o total do **Ativo** e o total do **Passivo** é referente ao resultado do período analisado, ou seja, não houve reconhecimento na rubrica do Passivo **"Lucros ou Prejuízos Acumulados"**. Ressalta-se que no mês de janeiro de 2025 não foi apresentado o Reconhecimento do Prejuízo do exercício anterior.

O Patrimônio Líquido permanece negativo no período compreendido entre dezembro de 2024 e março de 2025, demonstrando situação contínua de Passivo a Descoberto, o que significa que a soma de bens e de direitos não cobre o valor da soma das obrigações contraídas.

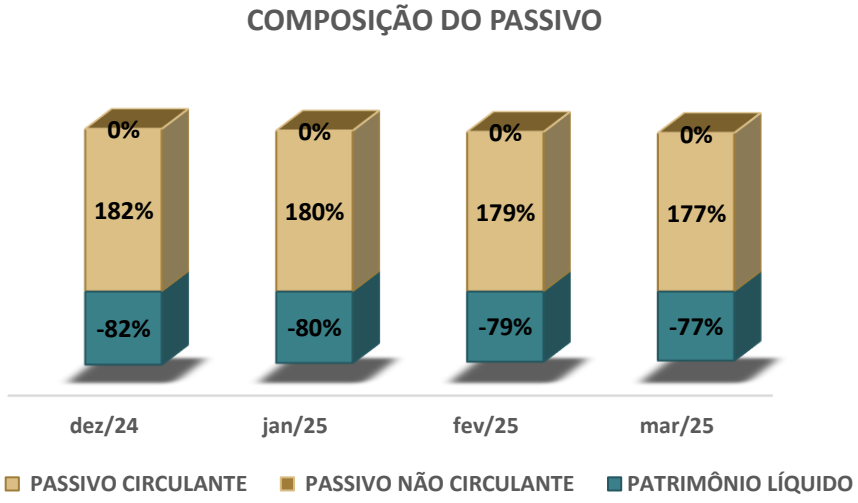

Destaca-se que, no primeiro trimestre de 2025, a Recuperanda apresentou registros apenas no Passivo Circulante, o que indica que existem obrigações exigíveis exclusivamente no curto prazo.

ANÁLISE CONTÁBIL

ANÁLISE DO PASSIVO

Conforme a análise horizontal do Passivo, são apresentadas as principais variações:

Fornecedores: Em janeiro de 2025 apresentou um aumento de 8% ao cotejar com mês de dezembro de 2024, e em fevereiro de 2025 registrou um acréscimo de 4% ao comprar com o mês de janeiro de 2025, já em março de 2025 apresentou uma redução de 3% ao comprar com mês de fevereiro de 2025.

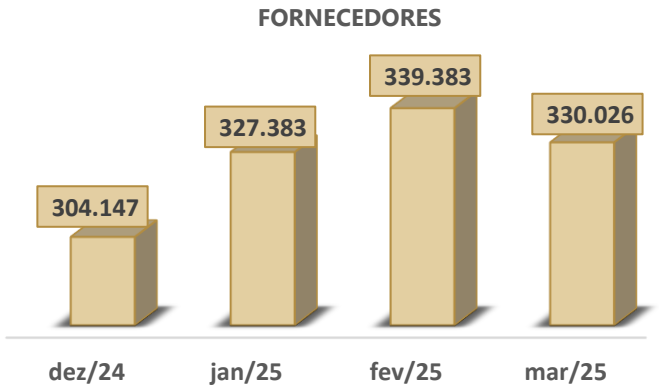

Empréstimos e Financiamentos: Em janeiro de 2025 apresentou acréscimo de 1% cotejando com o mês de dezembro de 2024, em fevereiro de 2025 registrou um incremento de 2% ao comprar com o mês de janeiro de 2025, e no mês de março de 2025 não apresentou variações significativas.

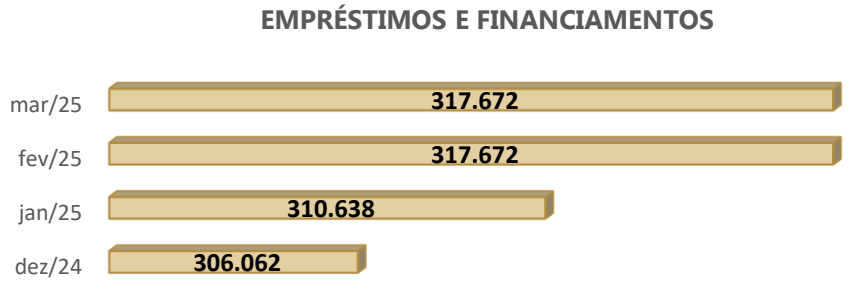

Obrigações Fiscais: A rubrica registrou aumento de 1% no mês de janeiro de 2025 ao cotejar com o mês de dezembro de 2024, e em fevereiro de 2025 um acréscimo de 2% ao comparar com o mês de janeiro de 2025, e no mês de março de 2025 apresentou um incremento de 3% ao cotejar com o mês de fevereiro de 2025.

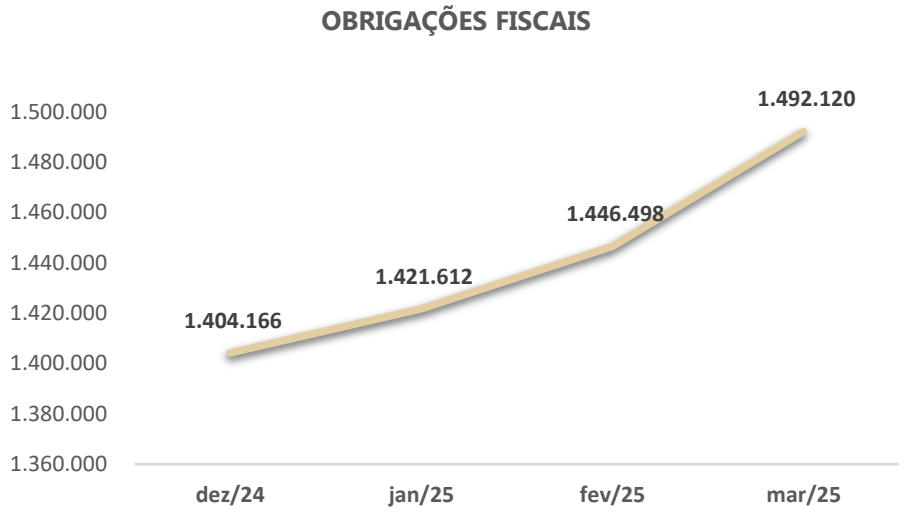

Lucro e Prejuízos Acumulados: Destaca-se que em janeiro de 2025 a rubrica apresentou aumento de R$ 5.099,22, devido ao reconhecimento da rubrica ajustes de exercícios anteriores.

ANÁLISE CONTÁBIL

ANÁLISE DO DRE

Os dados da Composição do Resultado Líquido do Período são apresentados a seguir, com informações dos Balancetes de Verificação dos meses de **janeiro, fevereiro e março de 2025.**

RUBRICA	jan/25	fev/25	AH	mar/25	AH
RECEITA BRUTA	**56.255,40**	**135.725,29**	**141%**	**287.545,33**	**112%**
VENDA DE MERCADORIAS	56.255,40	135.725,29	141%	287.545,33	112%
DEDUÇÕES DA RECEITA BRUTA	**- 18.130,43**	**- 46.438,21**	**156%**	**- 93.732,69**	**102%**
(-) TRIBUTOS E CONTRIBUIÇÕES	- 14.034,13	- 36.045,04	157%	- 76.025,40	111%
(-) DEVOLUÇÃO SOBRE VENDAS	- 4.096,30	- 10.393,17	154%	- 17.707,29	70%
RECEITA LÍQUIDA	**38.124,97**	**89.287,08**	**134%**	**193.812,64**	**117%**
CMV	**- 38.729,25**	**- 99.349,81**	**157%**	**- 230.631,48**	**132%**
CUSTOS DAS MERCADORIAS VENDIDAS	- 38.729,25	- 99.349,81	157%	- 230.631,48	132%
LUCRO BRUTO	**- 604,28**	**- 10.062,73**	1565%	**- 36.818,84**	**266%**
DESPESAS OPERACIONAIS	**- 67.400,94**	**- 129.181,64**	**92%**	**- 197.286,71**	**53%**
DESPESAS ADMINISTRATIVAS	- 1.983,03	- 3.814,63	92%	- 6.083,93	59%
DESPESAS COMERCIAIS	- 62.160,88	- 116.247,94	87%	- 183.374,15	58%
OUTROS RESULTADOS OPERACIONAIS	- 3.257,03	- 9.119,07	180%	- 7.828,63	-14%
RESULTADO OPERACIONAL	**- 68.005,22**	**- 139.244,37**	**105%**	**- 234.105,55**	**68%**
LUCRO OU PREJUÍZO DO PERÍODO	**- 68.005,22**	**- 139.244,37**	**105%**	**- 234.105,55**	**68%**

A tabela n° 3 apresenta o saldo das receitas e despesas nos meses de janeiro, fevereiro e março de 2025, identificando prejuízo acumulado de R$ 234.105,55.

Conforme a análise horizontal da Demonstração de Resultado, são apresentadas as principais variações:

Receita Líquida: Em fevereiro de 2025 registrou um incremento de 134% em comparação com janeiro de 2025 e em março de 2025 apresentou um aumento de 117% em relação a fevereiro de 2025.

Custo das Mercadorias Vendidas: Apresentou aumento de 157% em fevereiro de 2025 cotejando com o saldo de janeiro de 2025, e em março de 2025 registrou incremento de 132% comparando com o saldo de fevereiro de 2025.

Despesas Operacionais: Em fevereiro de 2025, houve um aumento de 92% em comparação com janeiro de 2025. Em março de 2025 apresentou um acréscimo de 53% em relação a fevereiro de 2025.

Resultado Líquido do Período: Apresentou aumento de 105% do prejuízo em fevereiro de 2025 cotejando com o saldo de janeiro de 2025, já em março de 2025 registrou acréscimo de 68% do prejuízo comparando com o saldo do mês de fevereiro de 2025.

ANÁLISE CONTÁBIL

ANÁLISE DO DRE

Conforme o demonstrativo das Receitas, Despesas das Mercadorias Vendidas, a Recuperanda não obteve recursos suficientes para a cobertura dos custos e despesas no mês de março de 2025.

A Recuperanda apresentou prejuízo acumulado no mês de março de 2025 totalizando **R$ 234.105,55**, acréscimo de R$ 94.861,18 cotejando com o mês anterior.

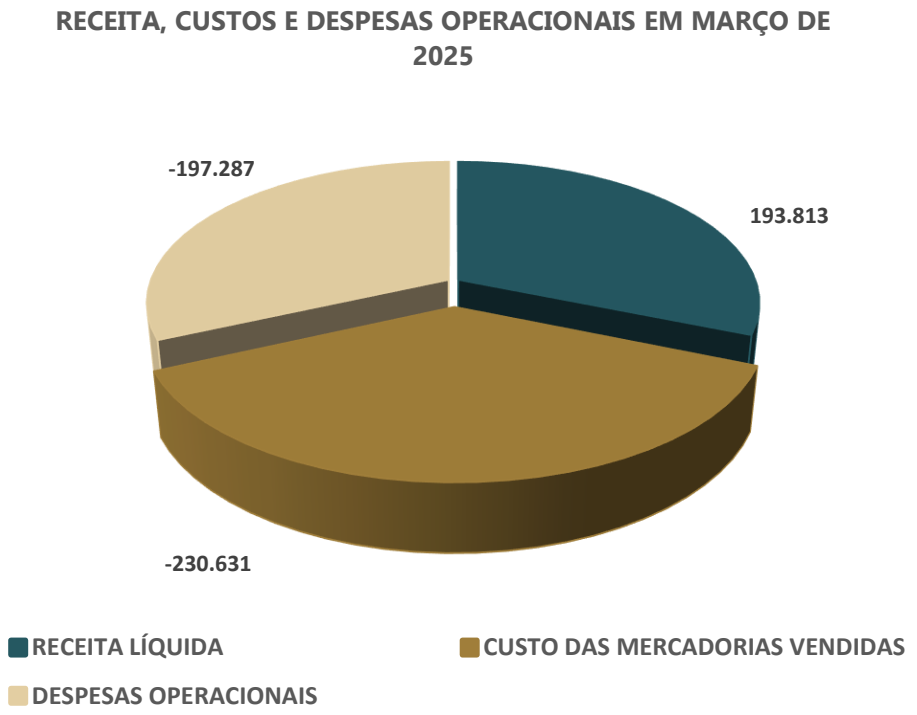

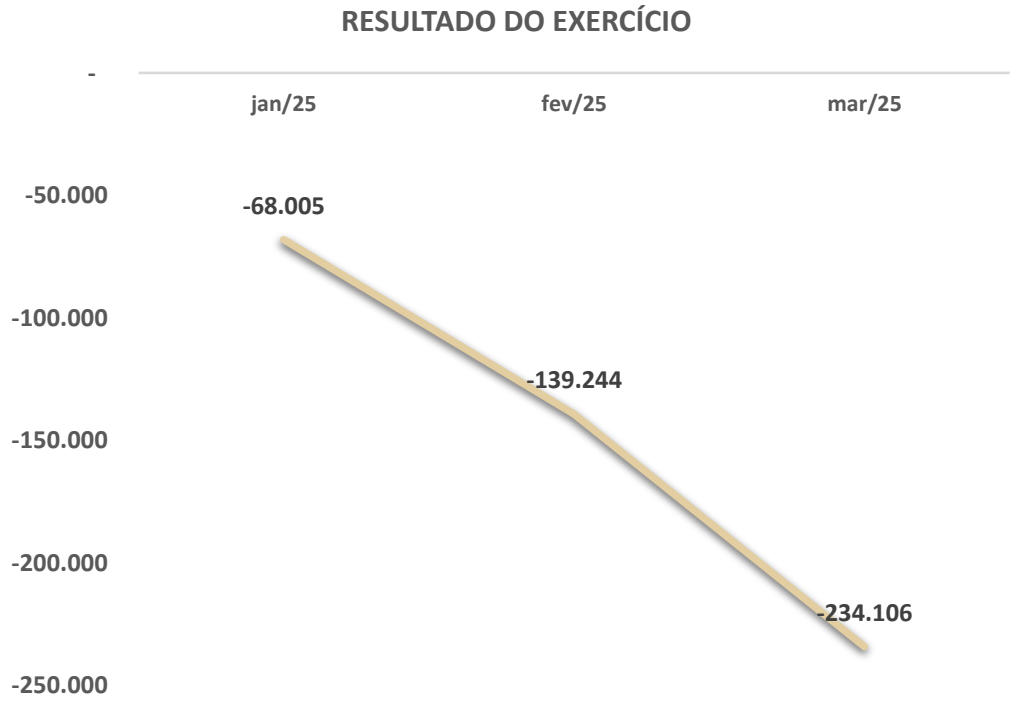

ANÁLISE DOS ÍNDICES DE LIQUIDEZ

A seguir serão demonstrados os índices de liquidez da Recuperanda, com informações dos Balancetes de Verificação dos meses de **janeiro, fevereiro e março de 2025**, e o saldo do balanço patrimonial de dezembro de 2024 são para fins comparativos.

ÍNDICES	dez/24	jan/25	fev/25	mar/25
LIQUIDEZ GERAL	0,55	0,54	0,52	0,51
LIQUIDEZ IMEDIATA	-0,02	- 0,02	-0,01	-0,01
LIQUIDEZ SECA	0,35	0,34	0,34	0,35
LIQUIDEZ CORRENTE	0,35	0,54	0,52	0,51

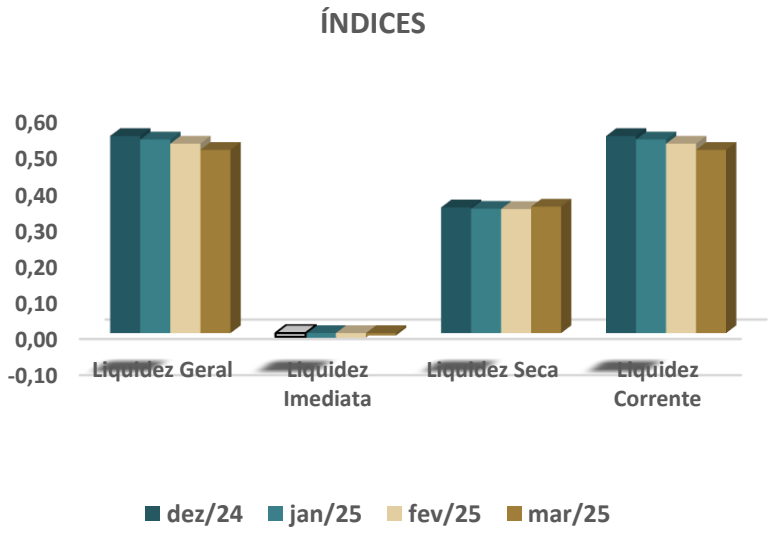

Conforme os índices de **Liquidez Geral**, a empresa perdeu a capacidade de pagar suas dívidas considerando os recursos financeiros em dinheiro, bens e direitos realizáveis a curto e a longo prazo. A Recuperanda possui valores insuficientes para empresa saldar cada R$ 1,00 de suas dívidas.

Em relação à **Liquidez Imediata**, verifica-se que os índices não possuem variações significativas no período analisado, porém demonstraram que a Recuperanda não possuía capital imediato suficiente para arcar com suas obrigações a curto prazo.

Segundo os índices de **Liquidez Seca**, excluindo-se o valor do estoque da parcela de recursos disponíveis, a empresa não teria recursos para quitar suas obrigações de curto prazo, no período analisado.

Os índices da **Liquidez Corrente** não apresentaram variações significativas no período analisado, apresentando valores insuficientes para saldar as dívidas a curto prazo.

ANÁLISE DO GRAU DE ENDIVIDAMENTO

A seguir serão demonstrados os índices de liquidez da Recuperanda, com informações dos Balancetes de Verificação dos meses de **janeiro, fevereiro e março de 2025**, e o saldo do balanço patrimonial de dezembro de 2024 são para fins comparativos.

DESCRIÇÃO	dez/24	jan/25	fev/25	mar/25
ENDIVIDAMENTO A CP	100%	100%	100%	100%
ENDIVIDAMENTO A LP	0%	0%	0%	0%

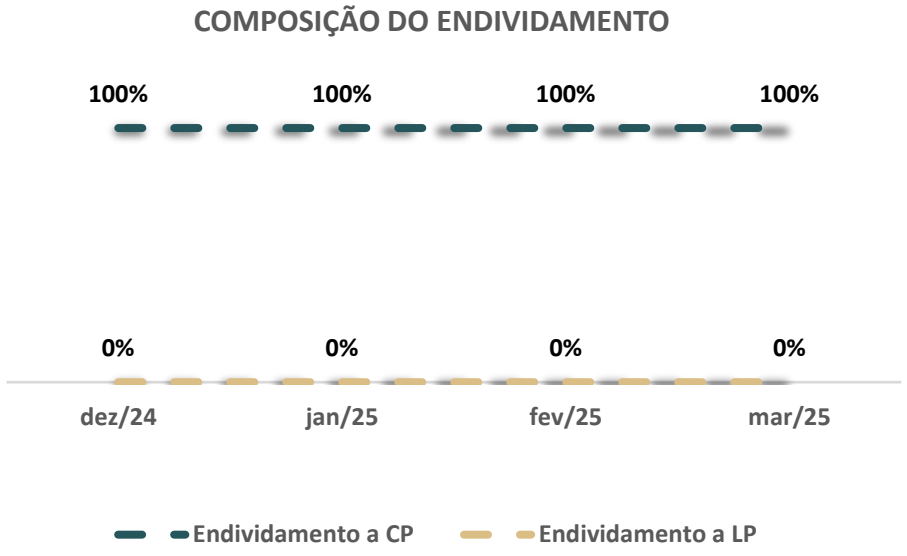

Destaca-se que em todo o período a recuperanda apresenta toda a composição da sua dívida no curto prazo.

A análise do grau de endividamento demonstra que a Recuperanda apresenta todo o seu volume de dívidas de curto prazo.

5.

PONTOS DE ATENÇÃO

ANÁLISE CONTÁBIL

PONTOS DE ATENÇÃO

- Os registros contábeis da Recuperanda apresentaram registro no Ativo, na rubrica *"Adiantamento de Sócios"* em 2024, conforme segue:

Cabe destacar que entre o período outubro de 2024 até dezembro de 2024, houve adiantamento de sócios no valor de **R$ 27.193,94**.



No primeiro trimestre de 2025, o valor referente a adiantamentos a sócios aumentou para R$ 474.120,44, representando um acréscimo de R$ 57.256,60.

Tal circunstância será objeto de questionamento à Recuperanda quanto à origem dessas movimentações.

6.

CONSIDERAÇÕES FINAIS

CONSIDERAÇÕES FINAIS

Isso posto, a Administração Judicial, em cumprimento ao artigo 22, inciso II, alínea c, da Lei 11.101/2005, apresenta o Relatório Mensal de Atividades de **Germano Jacob Ferreira**, com análise contábil dos meses de **janeiro, fevereiro e março de 2025.**

No mais, informa que os Relatórios são disponibilizados no site www.cataliseaj.com.br e coloca-se à disposição para eventuais esclarecimentos.

Porto Alegre - RS, 04 de julho de 2025.

CATALISE

ADMINISTRAÇÃO JUDICIAL

Fábio Cainelli de Almeida
OAB/RS 106.886

Júlio Alfredo de Almeida
OAB/RS 24.023

Otávio Hardtke Boaventura
OAB/RS 124.849

Mauricio Andorffy de Souza
OAB/RS 109.590

Josiane Pereira Machado
CRC/RS 059.503/O-8
CRA/RS 054142/O

(51) 99835-9740

|Rua Coronel Bordini, nº 360
|Bairro Auxiliadora
|Porto Alegre/RS

aj@cataliseaj.com.br