CATALISE
ADMINISTRAÇÃO JUDICIAL

RELATÓRIO MENSAL DE ATIVIDADES

RECUPERANDAS:
GRUPO HCS

GS INDÚSTRIA DE CEREAIS
HCS INDÚSTRIA E COMÉRCIO DE ALIMENTOS

RECUPERAÇÃO JUDICIAL N. 5261442-59.2025.8.21.0001

COMPETÊNCIA: DEZEMBRO DE 2025 E JANEIRO DE 2026
APRESENTADO EM: MARÇO DE 2026

CATALISE ADMINISTRAÇÃO JUDICIAL

SUMÁRIO

1 CONSIDERAÇÕES INICIAIS

2 CRONOGRAMA PROCESSUAL

3 SOBRE AS RECUPERANDAS

4 VERIFICAÇÃO DAS ATIVIDADES

5 REGISTROS DAS ATIVIDADES

6 PASSIVO CONTINGENTE

7 PASSIVO CONCURSAL

8 ANÁLISE ECONÔMICO-FINANCEIRA

9 OUTRAS INFORMAÇÕES

10 PONTOS DE ATENÇÃO

10 CONSIDERAÇÕES FINAIS

1. CONSIDERAÇÕES INICIAIS

O presente Relatório Mensal de Atividade foi elaborado **com base nas informações e documentações mensais encaminhadas pelas Recuperandas**, incluindo os **balancetes de verificação contábeis mensais.**

Cumpre inferir que os demonstrativos analisados **não foram submetidos a auditoria independente**, motivo pelo qual **não é possível assegurar integralmente a exatidão, integridade ou completude das informações** prestadas pelas Devedoras.

Os números da Análise Econômico-Financeira Combinada apresentados neste Relatório foram elaborados por esta Equipe por meio de somatório de cada rubrica dos balancetes mensais das Devedoras. Isto é, **não se trata de Demonstração Consolidada elaborada à luz do CPC 36** (Comitê de Pronunciamentos Contábeis Demonstrações Consolidadas) pelos responsáveis pela contabilidade das Devedoras.

Urge ressaltar que a escrituração contábil elaborada pelas Empresas deve levar em consideração as normas contábeis normalmente aceitas. Assim, **possível que o saldo contábil de certas rubricas não coincidam com a o valor atual de mercado dos ativos.** A exemplo das contas de Imobilizado e Intangível. Não sendo permitida reavaliação de bens tangíveis e intangíveis, devido às disposições contidas na Lei n.º 11.638/2007, que alterou a Lei n.º 6.404/1976, o saldo contábil apresentado pode não coincidir com o valor de mercado atual dos bens, motivo pelo qual se faz importante analisar outros documentos, como o Laudo de avaliação dos bens e ativos das Empresas.

As informações apresentadas estão expressas em **reais (R$), salvo mencionado.**

DOCUMENTAÇÃO MENSAL

No que tange à apresentação dos documentos mensais, conforme estipulado no artigo 52, inciso IV, da Lei nº 11.101/2005, até o momento da conclusão deste Relatório Mensal de Atividades (RMA), estavam pendentes os seguintes documentos (destacado em vermelho):

Documentos	Período	Status
Breve Resumo da Operação	dez/25 e jan/26	✓
Balancete mensal em PDF Assinado pelo Contador e Responsável Legal	dez/25 e jan/26	✓
Balancete Mensal em Excel	dez/25 e jan/26	✓
Razão Geral do Mês do Balancete	dez/25 e jan/26	✓
Comprovante de Pagamento dos Impostos	dez/25 e jan/26	✓
Comprovante do Pagamento de Encargos Sociais	dez/25 e jan/26	✓
Comprovante de Pagamento de Parcelamentos de Encargos e Impostos	dez/25 e jan/26	✓
Relatórios Mensais Órgãos Federais, Estaduais e Municipais dos Parcelamentos	dez/25 e jan/26	✓
Conciliação Contábil das Rubricas de Impostos e Encargos Sociais	dez/25 e jan/26	✓
Folha de Pagamento do Mês em PDF	dez/25 e jan/26	☒
Comprovação de Pagamento dos Funcionários	dez/25 e jan/26	✓
Relatório Jurídico do Passivo Contingente	dez/25 e jan/26	☒
Extrato Bancário do Período	dez/25 e jan/26	✓

2. CRONOGRAMA PROCESSUAL

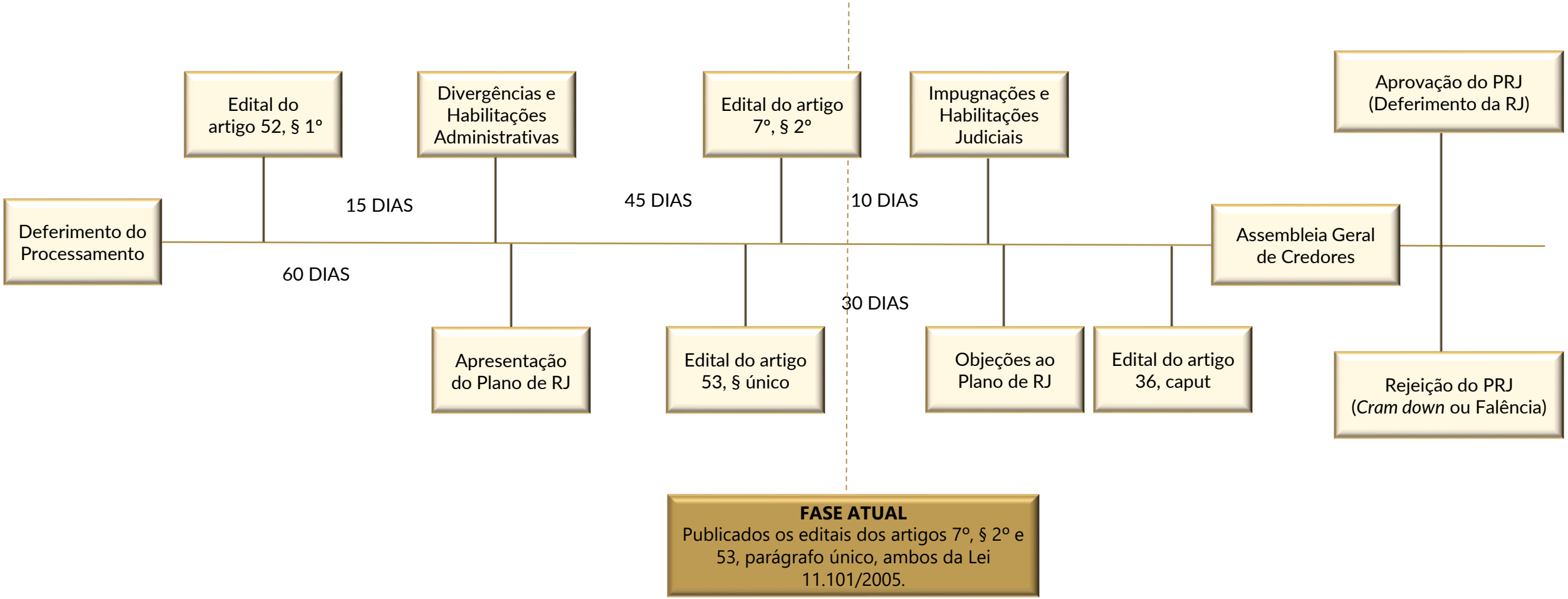

3. SOBRE AS RECUPERANDAS

ATIVIDADE DESEMPENHADA

A **HCS Indústria e Comércio de Alimentos Ltda** exerce, atualmente, a atividade de **beneficiamento de arroz** e operações ligadas ao processamento e comercialização de produtos alimentícios, principalmente arroz

Outrossim, a **GS Indústria de Cereais Ltda** desenvolve atividade de **beneficiamento de arroz.**

LOCALIZAÇÃO

A Recuperanda **HCS Indústria e Comércio de Alimentos Ltda** possui sua matriz no município de **Barra do Ribeiro/RS**, localizada na Estrada RS-709, nº 8372, zona rural.

Já a Recuperanda **GS Indústria de Cereais Ltda** possui sua matriz em **Barra do Riberto/RS**, situada na Estrada RS-709, 8372, zona rural.

COMPOSIÇÃO SOCIETÁRIA

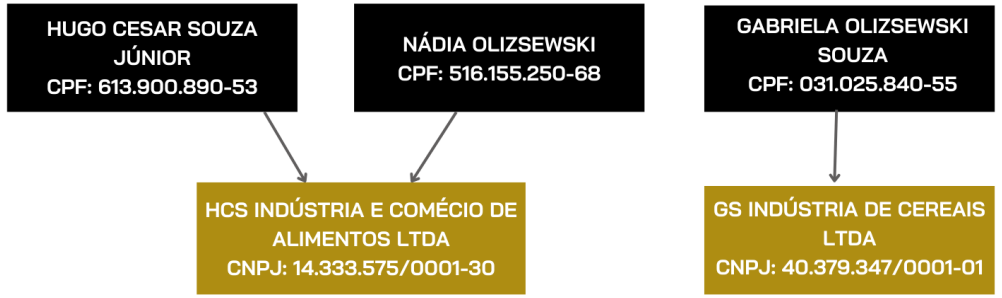

CAUSAS DA CRISE

O Grupo HCS enfrenta crise econômico-financeira em razão da combinação de margens historicamente reduzidas no setor de arroz, queda de preços, aumento de custos e necessidade constante de capital de giro (compra à vista e venda a prazo), agravadas pelos efeitos da pandemia.

Soma-se a isso a inadimplência e encerramento de clientes a partir de 2021, o que comprometeu o fluxo de caixa e elevou a dependência de crédito com juros elevados, resultando em endividamento crescente. Por fim, o cenário foi intensificado por pedidos de falência e paralisação parcial da produção por determinação do MAPA (Ministério da Agricultura, Pecuária e Abastecimento).

3. SOBRE AS RECUPERANDAS

QUADRO FUNCIONAL

Apresenta-se, a seguir, a evolução do quadro funcional das Recuperandas, conforme informações encaminhadas por suas administrações.

GS	
Mês	Nº de Colaboradores
abr/25	2
mai/25	2
jun/25	2
jul/25	2
ago/25	2
set/25	2
out/25	2
nov/25	2
dez/25	2
jan/26	2

HCS	
Mês	Nº de Colaboradores
abr/25	5
mai/25	5
jun/25	5
jul/25	4
ago/25	4
set/25	4
out/25	7
nov/25	6
dez/25	5
jan/26	5

COMBINADO	
Mês	Nº de Colaboradores
abr/25	7
mai/25	7
jun/25	7
jul/25	6
ago/25	6
set/25	6
out/25	9
nov/25	8
dez/25	7
jan/26	7

Observa-se, assim, redução de 1 colaborador no quadro funcional em dezembro/25, permanecendo sem alteração em janeiro/26.

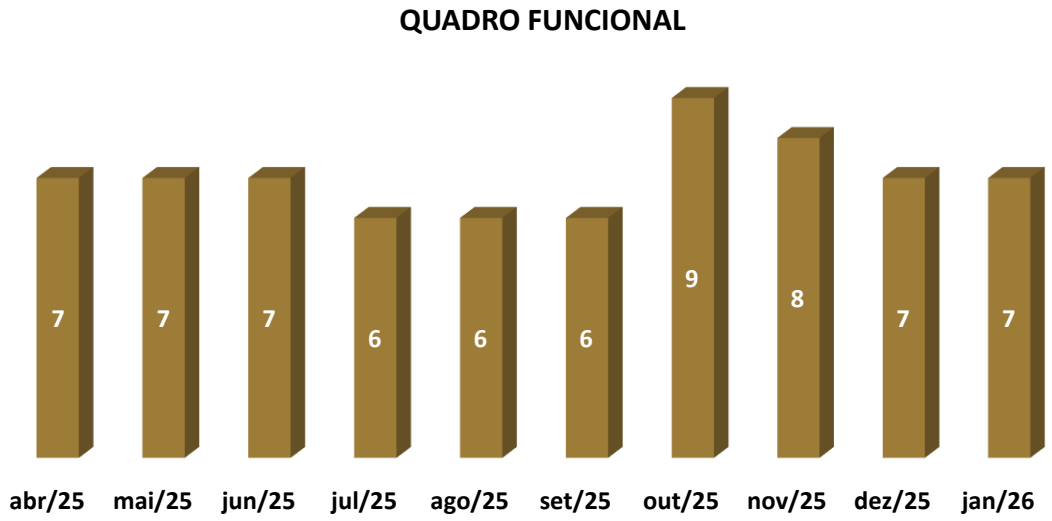

Em **janeiro/26**, as Recuperandas contavam com **7 colaboradores.** Apresenta-se, a seguir, a composição do quadro funcional das Recuperandas no referido mês.

CARGO	QUANTIDADE	%
Aux. Administrativo	1	14%
Gerente	1	14%
Aux. de Produção	1	14%
Op. de Máquinas	2	29%
Serviços Gerais	1	14%
Secadorista	1	14%
Total	**7**	**100%**

4. VERIFICAÇÃO DAS ATIVIDADES

As Recuperandas, permanecem com operações regulares, mantendo suas atividades, sem alterações substanciais, conforme registros apresentados à página seguinte.

Neste momento não há alterações consideráveis a serem narradas no presente relatório, ressaltando que eventuais mudanças na operação das Devedoras serão imediatamente noticiadas pela Administração Judicial.

5. REGISTROS DAS ATIVIDADES

Para comprovar as atividades das Recuperandas, foram realizados registros fotográficos e gravações audiovisuais nas instalações, evidenciando que as Recuperandas estão mantendo suas atividades.

Através do link https://youtu.be/ATAfb1qhzvs ou do QRCODE abaixo é possível visualizar os últimos registros realizados, da operação das Recuperandas:

SCAN ME!



6. PASSIVO CONTINGENTE

Em que pese solicitada a relação do passivo contingente às Recuperandas, não foram encaminhadas informações ou documentos relacionados à solicitação. Diante disso, restou inviabilizada a análise acerca do passivo contingente.

Por outro lado, a Administração Judicial informa que realizará a análise do próximo relatório mensal de atividades, se disponibilizada a documentação em tempo hábil.

7. PASSIVO CONCURSAL

De acordo com o Edital do art. 7º, § 2º, da Lei de Recuperação e Falências (LREF), a segunda lista de Credores das Devedoras, totalizou o montante de **R$ 46.499.442,24**. Sendo está relação de Credores atualizada no processo até o momento da elaboração deste relatório, conforme detalhado na tabela abaixo:

	Edital art. 52		Edital art. 7º	
CLASSE	VALOR (R$)	%	VALOR (R$)	%
CLASSE I	R$ 67.106,79	0,17%	R$ 865.448,97	1,86%
CLASSE II	R$ 0,00	0,00%	R$ 0,00	0,00%
CLASSE III	R$ 38.245.687,44	99,64%	R$ 45.561.478,78	97,98%
CLASSE IV	R$ 72.514,49	0,19%	R$ 72.514,49	0,16%
TOTAL	R$ 38.385.308,72	100%	R$ 46.499.442,24	100%

Conforme apresentado na tabela acima, foi publicado o segundo edital da Recuperação Judicial, ao qual, após a publicação do relatório da fase administrativa apresentou aumento de **R$ 8.114.133,52** no passivo apresentado inicialmente pelas Recuperandas.

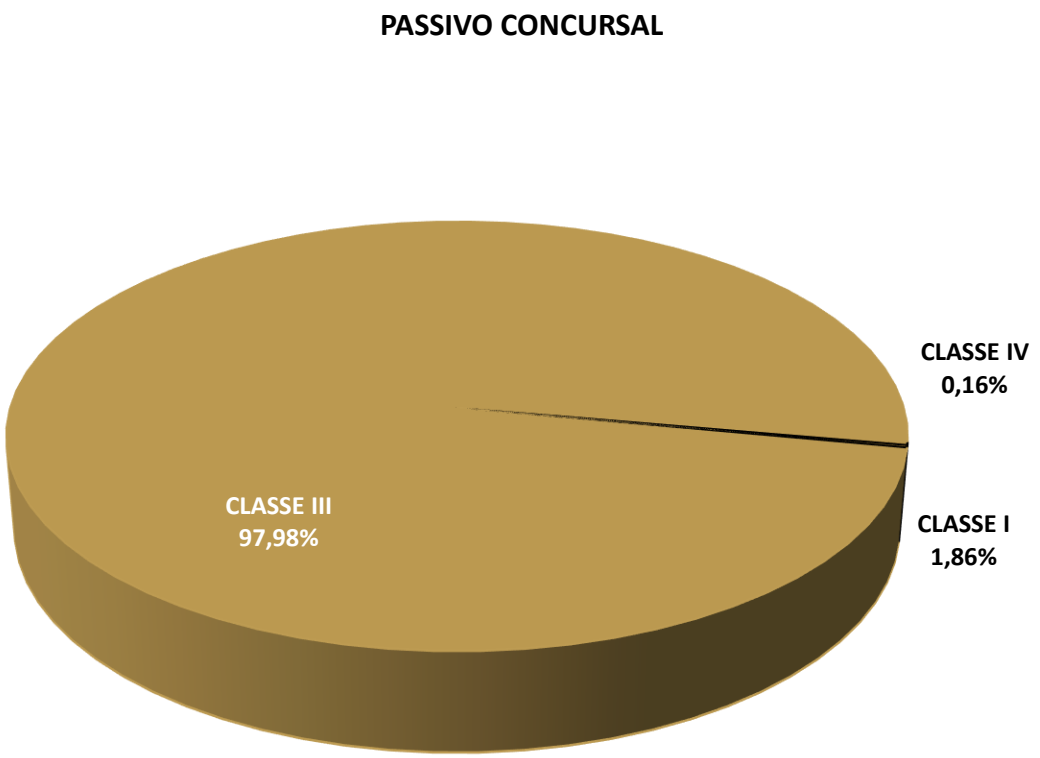

8. ANÁLISE ECONÔMICO-FINANCEIRA - COMBINADO

BALANÇO PATRIMONIAL - ATIVO

Os dados referentes à **evolução da composição do Ativo** são apresentados a seguir, com informações extraídas do Balancete de Verificação de **dezembro/25 e janeiro/26**, bem como nos saldos apurados no mês de novembro/25, considerado para fins comparativos.

RUBRICA	30/11/2025	31/12/2025	AH	AV	31/01/2026	AH	AV
ATIVO CIRCULANTE	**78.122.874**	**70.144.899**	**-10%**	**88%**	**70.909.088**	**1%**	**89%**
DISPONÍVEIS	18.342	117.226	539%	0%	39.413	-66%	0%
DUPLICATAS A RECEBER	20.319.407	10.634.819	-48%	13%	11.113.813	5%	14%
ADIANTAMENTOS	6.916.251	8.162.192	18%	10%	8.702.702	7%	11%
IMPOSTOS A RECUPERAR	1.442.210	1.406.435	-2%	2%	1.364.237	-3%	2%
EMPRÉSTIMOS A TERCEIROS	25.682.712	26.043.115	1%	33%	25.967.454	0%	33%
ESTOQUES	23.743.231	23.780.393	0%	30%	23.720.089	0%	30%
ATIVOS DE COMPENSAÇÃO	720	720	0%	0%	1.380	92%	0%
ATIVO NÃO CIRCULANTE	**9.582.982**	**9.249.773**	**-3%**	**12%**	**8.705.431**	**-6%**	**11%**
REALIZÁVEL A LONGO PRAZO	73.409	94.973	29%	0%	105.403	11%	0%
INVESTIMENTOS	250.000	-	-100%	0%	-	0%	0%
IMOBILIZADO	9.259.573	9.154.801	-1%	12%	8.600.028	-6%	11%
TOTAL DO ATIVO	**87.705.856**	**79.394.673**	**-9%**	**100%**	**79.614.520**	**0%**	**100%**

O ativo das Recuperandas é composto majoritariamente pelo **Ativo Circulante**, que representa **89%** do total em janeiro/26.

O **Ativo não Circulante** é representado pelos **11%** restantes do total do Ativo em janeiro/26

COMPOSIÇÃO DO ATIVO

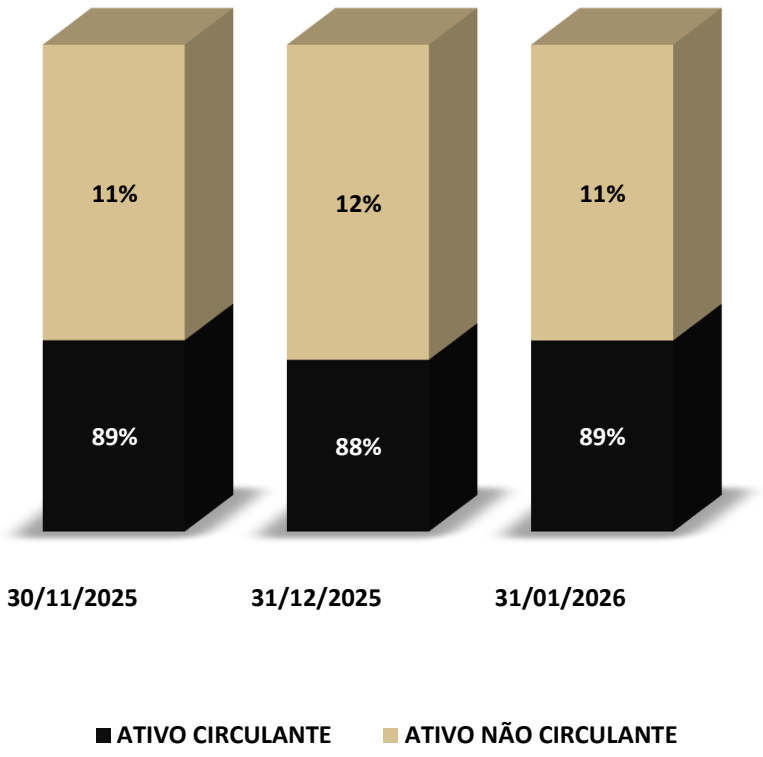

8. ANÁLISE ECONÔMICO-FINANCEIRA - COMBINADO

BALANÇO PATRIMONIAL - ATIVO

A seguir, apresenta-se a composição do Ativo em janeiro/26.

PRINCIPAIS RUBRICAS DO ATIVO

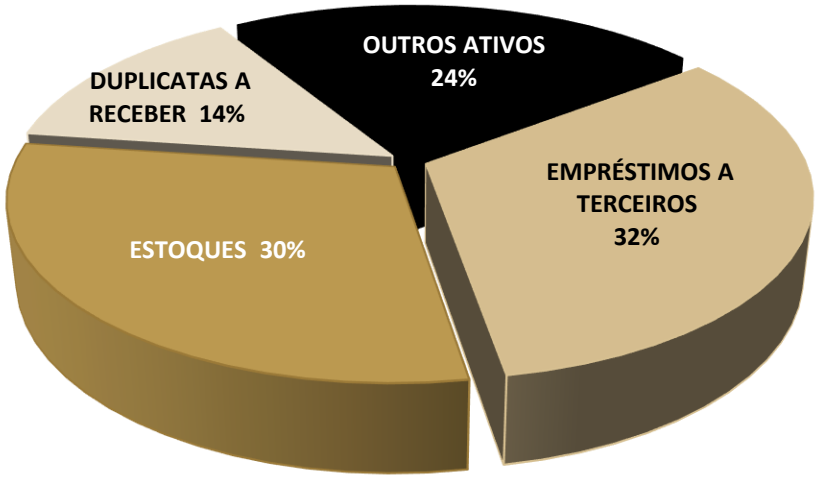

A rubrica **Empréstimos a Terceiros,** representa **32%** do ativo total, totalizando **R$ 25.967 mil.** Sua composição é apresentada a seguir.

- **GS Indústria de Cereais Ltda:** R$ 247 mil a receber do sócio **Hugo Cesar de Souza Júnior;**
- **HCS Indústria e Comércio de Alimentos Ltda:** R$ 25.720 mil a receber da Recuperanda **GS Indústria de Cereais Ltda.**

Outrossim, a seguir apresenta-se a evolução da rubrica ao longo dos meses analisados.

EMPRÉSTIMOS A TERCEIROS

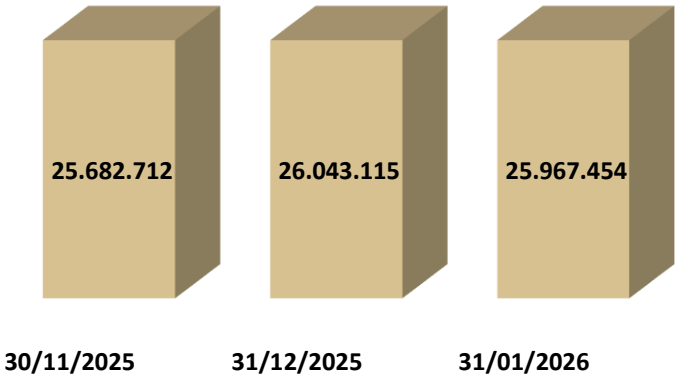

8. ANÁLISE ECONÔMICO-FINANCEIRA - COMBINADO

BALANÇO PATRIMONIAL - ATIVO

No que diz respeito aos **Estoques**, representa **30%** do ativo total, totalizando **R$ 23.720 mil**. A composição dos estoques das Recuperandas em janeiro/26, é apresentada a seguir.

DESCRIÇÃO	GS	HCS	TOTAL
MATERIAIS	5.067.011	56.819	5.146.971
ESTOQUE DE TERCEIROS	3.770.508	-	3.770.508
ESTOQUE EM PODER DE TERCEIROS	14.825.672	-	14.825.672
ENTREGA FUTURA	-	79	79
TOTAL	**23.663.192**	**56.898**	**23.720.089**

Outrossim, em dezembro/25, a rubrica de **Duplicatas a Receber** reduziu 48% em relação a novembro/25, redução de R$ 9.684 mil. Já em janeiro/26 apresentou acréscimo de 5% em relação ao mês imediatamente anterior. Apresenta-se a seguir, a evolução da rubrica duplicatas a receber nos meses analisados.

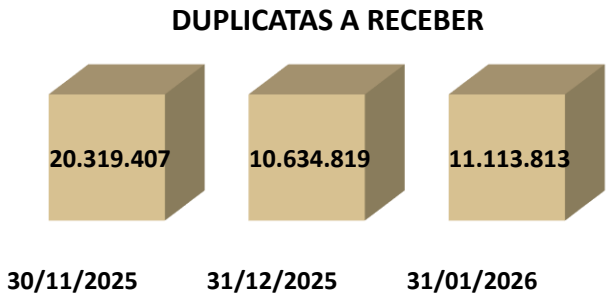

Por fim, os **Outros Ativos** são compostos pelas rubricas:

- **Disponível:** R$ 39 mil;
- **Adiantamentos:** R$ 8.702 mil;
- **Impostos a Recuperar:** R$ 1.364 mil;
- **Ativos de Compensação:** R$ 1.380;
- **Realizável a Longo Prazo:** R$ 105 mil.

8. ANÁLISE ECONÔMICO-FINANCEIRA - COMBINADO

BALANÇO PATRIMONIAL - PASSIVO

Os dados referentes à **evolução da composição do Passivo** são apresentados a seguir, com informações extraídas do Balancete de Verificação de **dezembro/25 e janeiro/26**, bem como nos saldos apurados no mês de novembro/25, considerado para fins comparativos.

DESCRIÇÃO RUBRICA	30/11/2025	31/12/2025	AH	AV	31/01/2026	AH	AV
PASSIVO CIRCULANTE	**66.462.395**	**72.279.988**	**9%**	**91%**	**72.713.277**	**1%**	**91%**
FORNECEDORES	11.851.510	11.553.310	-3%	15%	11.614.850	1%	15%
OBRIGAÇÕES SOCIAIS E TRABALHISTAS	318.990	164.735	-48%	0%	162.190	-2%	0%
OBRIGAÇÕES TRIBUTÁRIAS	10.852.287	18.201.288	68%	23%	18.169.342	0%	23%
OUTRAS OBRIGAÇÕES	429.076	2.900.725	576%	4%	3.018.537	4%	4%
OBRIGAÇÕES FINANCEIRAS CP	42.995.680	39.445.381	-8%	50%	39.733.117	1%	50%
PARCELAMENTOS CP	14.853	14.550	-2%	0%	15.241	5%	0%
PASSIVO NÃO CIRCULANTE	**19.094.517**	**19.084.089**	**0%**	**24%**	**19.084.059**	**0%**	**24%**
EMPRÉSTIMOS E FINANCIAMENTOS	16.378.414	16.378.414	0%	21%	16.378.414	0%	21%
EMPRÉSTIMOS DE SÓCIOS	9.737	-	-100%	0%	-	0%	0%
EMPRÉSTIMOS TERCEIROS	2.691.832	2.691.832	0%	3%	2.691.832	0%	3%
PARCELAMENTOS TRIBUTÁRIOS	13.814	13.123	-5%	0%	12.433	-5%	0%
CONTAS DE COMPENSAÇÃO	720	720	0%	0%	1.380	92%	0%
PATRIMÔNIO LÍQUIDO	**2.148.945**	**(11.969.405)**	**-657%**	**-15%**	**(12.182.816)**	**2%**	**-15%**
CAPITAL SOCIAL	3.050.000	3.050.000	0%	4%	3.050.000	0%	4%
RESERVAS DE LUCROS	71.324	71.324	0%	0%	71.324	0%	0%
PREJUÍZOS ACUMULADOS	(3.504.755)	(3.504.755)	0%	-4%	(3.504.755)	0%	-4%
AJUSTES EXERCÍCIOS ANTERIORES	12.402.700	3.735.275	-70%	5%	3.735.275	0%	5%
RESULTADO DO PERÍODO	(9.870.325)	(15.321.249)	55%	-19%	(15.534.660)	1%	-20%
TOTAL DO PASSIVO + PL	**87.705.856**	**79.394.673**	**-9%**	**100%**	**79.614.520**	**0%**	**100%**

O passivo das Recuperandas é composto majoritariamente pelo **Passivo Circulante**, que representa **91%** do total em janeiro/26.

Outrossim, o **Passivo Não Circulante** correspondeu a **24%** do passivo no mesmo período.

Seguindo, o **Patrimônio Líquido** representou **-15%** do total do passivo no período analisado.

COMPOSIÇÃO DO PASSIVO

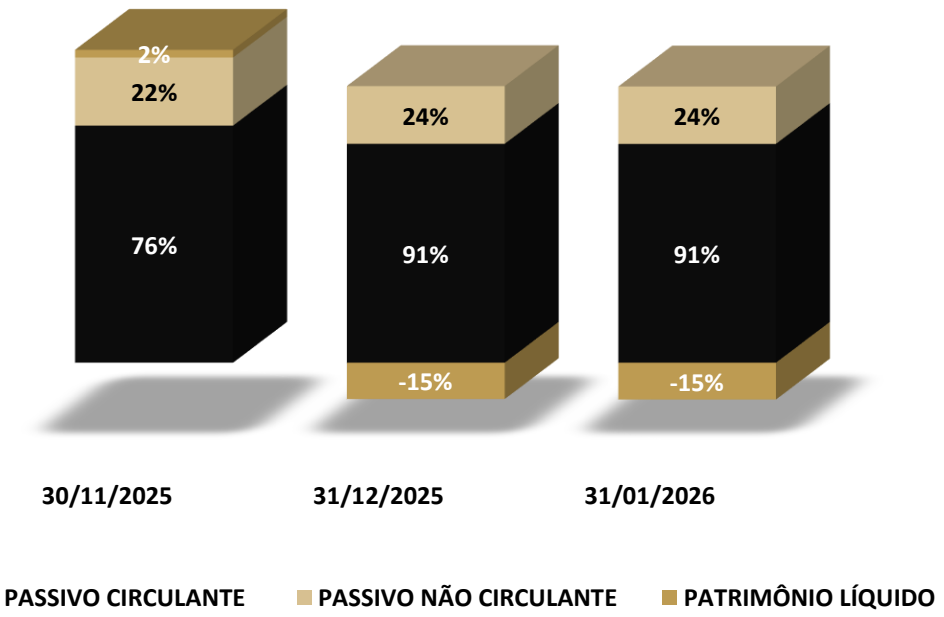

8. ANÁLISE ECONÔMICO-FINANCEIRA - COMBINADO

BALANÇO PATRIMONIAL - PASSIVO

A seguir, apresenta-se a composição do Passivo em janeiro/26.

PRINCIPAIS RUBRICAS DO PASSIVO

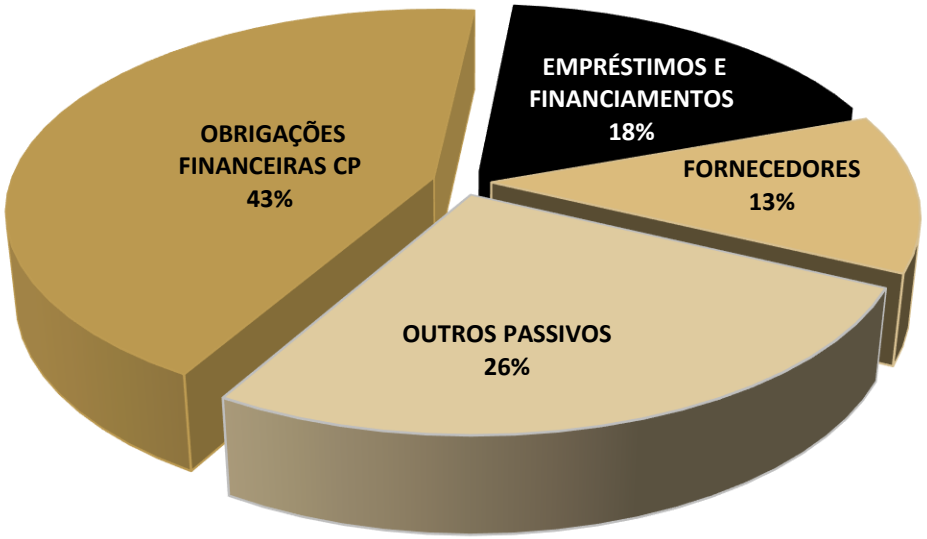

No que se refere à rubrica de **Obrigações Financeiras CP,** representa **43%** do passivo total em janeiro/26. A seguir apresenta-se sua composição.

DESCRIÇÃO	GS	HCS	TOTAL
EMPRÉSTIMOS E FINANCIAMENTOS CP	-	1.312.678	1.312.678
DUPLICATAS CONTA VINCULADA	-	3.209.256	3.209.256
DUPLICATAS DESCONTADAS	566.815	8.972.288	9.539.103
EMPRÉSTIMOS DE TERCEIROS	25.720.063	-	25.720.063
TOTAL	**26.286.878**	**13.446.239**	**39.733.117**

Outrossim, a rubrica **Empréstimos e Financiamentos** representa **18%** do passivo total**,** totalizando **R$ 16.378 mil em janeiro/26**. O total da rubrica encontra-se nas obrigações de longo prazo. Apresenta-se a seguir, sua evolução.

EMPRÉSTIMOS E FINANCIAMENTOS



8. ANÁLISE ECONÔMICO-FINANCEIRA - COMBINADO

BALANÇO PATRIMONIAL - PASSIVO

Outrossim, a rubrica **Fornecedores** representa **13%** do passivo total em janeiro/26, isto é, **R$ 11.614 mil.** Apresenta-se a seguir, a evolução da rubrica ao longo dos meses analisados.

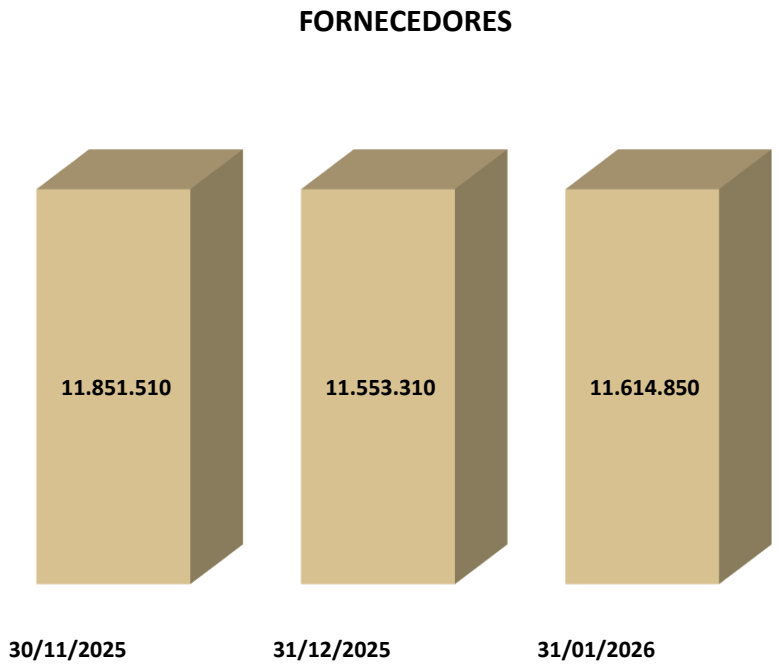

Por fim, os **Outros Passivos** representam **26%** do passivo total, sendo composto por:

- **Obrigações Sociais e Trabalhistas:** R$ 162 mil;
- **Obrigações Tributárias:** R$ 18.169 mil;
- **Outras Obrigações:** R$ 3.018 mil;
- **Parcelamento CP:** R$ 15 mil;
- **Empréstimos de Terceiros:** R$ 2.691 mil;
- **Parcelamentos Tributários:** R$ 12 mil;
- **Contas de Compensação:** R$ 1 mil.

8. ANÁLISE ECONÔMICO-FINANCEIRA - COMBINADO

DEMONTRATIVO DE RESULTADO (ACUMULADO E DESACUMULADO)

Os dados referentes à **composição do Resultado Líquido Acumulado dos períodos,** são apresentados abaixo, com informações extraídas dos **Balancetes de Verificação de novembro/25, dezembro/25 e janeiro/26.**

RUBRICA	JAN A NOV.25	JAN A DEZ.25	AH	JAN.26
RECEITA BRUTA	**53.198.174**	**53.698.789**	**1%**	**803.797**
(-) DEDUÇÕES DA RECEITA BRUTA	(19.695.896)	(19.748.212)	0%	(183.094)
(=) RECEITA LÍQUIDA	**33.502.278**	**33.950.577**	**1%**	**620.703**
(-) CUSTOS	(28.599.245)	(28.953.908)	1%	(729.748)
(=) RESULTADO OPERACIONAL LÍQUIDO	**4.903.033**	**4.996.669**	**2%**	**(109.045)**
(-) DESPESAS OPERACIONAIS	**(2.902.282)**	**(4.720.111)**	63%	**(78.381)**
(-) DESPESAS COM VENDA	(1.281.852)	(1.281.852)	0%	(1.104)
(-) DESPESAS ADMINISTRATIVAS	(805.583)	(155.334)	-81%	(76.632)
(-) DESPESAS TRIBUTÁRIAS	(814.847)	(3.282.926)	303%	(645)
(=) RESULTADO ANTES DO RES. FINANCEIRO	**2.000.751**	**276.558**	**-86%**	**(187.425)**
(+) RECEITAS FINANCEIRAS	14.612	14.614	0%	46
(-) DESPESAS FINANCEIRAS	(11.885.688)	(15.612.421)	31%	(26.031)
(=) RESULTADO ANTES DO IR E CSLL	**(9.870.325)**	**(15.321.249)**	**55%**	**(213.411)**
(-) IR e CSLL	-	-	-	-
(=) RESULTADO LÍQ. DO EXERCÍCIO	**(9.870.325)**	**(15.321.249)**	**55%**	**(213.411)**

A **Receita Bruta em janeiro/26** foi de **R$ 803 mil.** Após as deduções, a **Receita Líquida** foi de **R$ 620 mil** no período.

Em janeiro/26, os **Custos** totalizaram **R$ 729 mil.**

AOutrossim, em janeiro/26 as **Despesas Operacionais** totalizaram **R$ 78 mil.**

Ato contínuo, em janeiro/26 as **Receitas Financeiras** foram de **R$ 46** e as **Despesas Financeiras R$ 26 mil.**

Como consequência, o **Resultado Líquido** em janeiro/26 foi negativo em **R$ 213 mil.**

8. ANÁLISE ECONÔMICO-FINANCEIRA - COMBINADO

ÍNDICES DE LIQUIDEZ

Os índices de liquidez demonstram a **capacidade das Recuperandas de honrar suas obrigações.** Em outras palavras, demonstram se os recursos disponíveis e realizáveis são suficientes para pagar as dívidas no curto e no longo prazo.

A seguir serão demonstrados os índices de liquidez das Recuperandas dos últimos três meses analisados.

ÍNDICES	30/11/2025	31/12/2025	31/01/2026
LIQUIDEZ GERAL	1,03	0,87	0,87
LIQUIDEZ IMEDIATA	0,0003	0,002	0,001
LIQUIDEZ SECA	0,82	0,64	0,65
LIQUIDEZ CORRENTE	1,18	0,97	0,98

- **Liquidez Corrente:** mede a relação entre o ativo e o passivo de curto prazo, indicando se a empresa possui recursos suficientes para cumprir seus compromissos imediatos;
- **Liquidez Seca:** avalia a mesma relação, mas desconsidera os estoques, revelando a capacidade de pagamento sem depender da venda de mercadorias ou produtos;
- **Liquidez Geral:** considera todos os ativos e passivos, de curto e longo prazo, refletindo a situação financeira global da empresa;
- **Liquidez Imediata:** demonstra quanto das dívidas de curto prazo poderiam ser quitadas apenas com o caixa e as aplicações financeiras disponíveis.

A **liquidez corrente** reduziu de **1,18 em novembro/25 para 0,98 em janeiro/26**, indicando que, para cada **R$ 1,00 de dívida de curto prazo**, as Recuperandas dispõem de **R$ 0,98 em ativos circulantes**.

A **liquidez seca** reduziu de **0,82** em novembro/25 para **0,65** em janeiro/26, o que demonstra **capacidade ainda mais limitada de pagamento** quando desconsiderados os estoques, comparado com a liquidez corrente.

A **liquidez imediata** foi **0,001** em janeiro/26, evidenciando **baixa disponibilidade em caixa e aplicações financeiras** para quitação imediata de obrigações.

A **liquidez geral** reduziu de **1,03 para 0,87** em janeiro/26, refletindo **a redução dos ativos frente ao passivo total**.

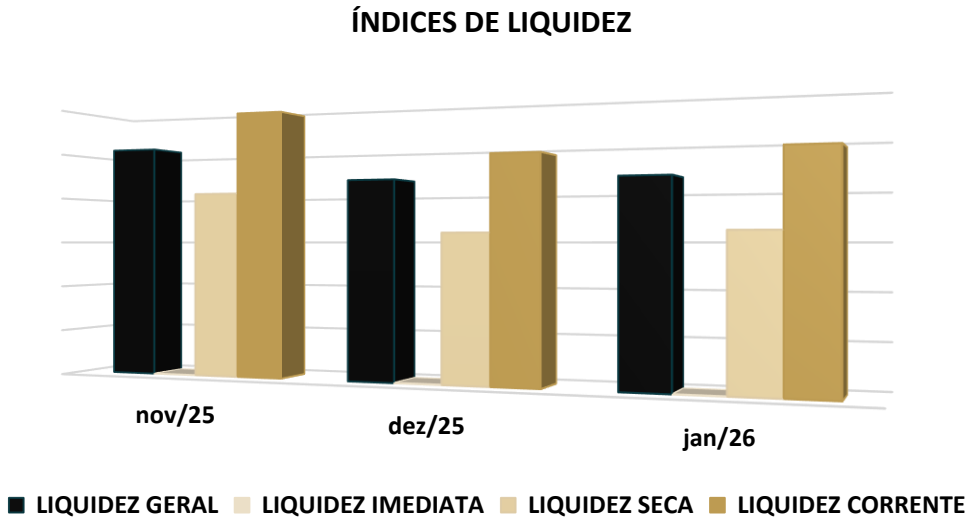

8. ANÁLISE ECONÔMICO-FINANCEIRA - COMBINADO

COMPOSIÇÃO DO ENDIVIDAMENTO

A seguir será demonstrado o grau de endividamento das Recuperandas dos últimos três meses analisados.

DESCRIÇÃO	30/11/2025	31/12/2025	31/01/2026
ENDIVIDAMENTO A CURTO PRAZO	78%	79%	79%
ENDIVIDAMENTO A LONGO PRAZO	22%	21%	21%

- **Endividamento a Curto Prazo:** refere-se às obrigações que vencem até o fim do exercício social seguinte, isto é, registradas no passivo circulante.
- **Endividamento a Longo Prazo:** refere-se às obrigações que vencem após o fim do exercício social seguinte, isto é, registradas no passivo não circulante.

Em **janeiro/26**, **79% das dívidas das Recuperandas estavam concentradas no curto prazo**.

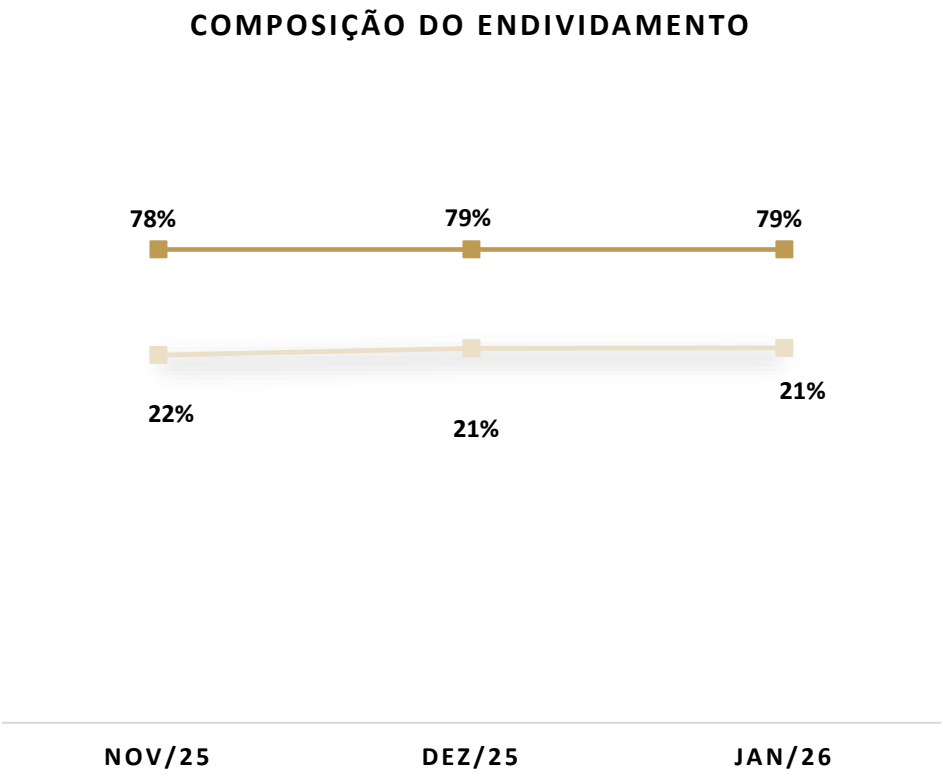

9. OUTRAS INFORMAÇÕES

STAY PERIOD

O ***stay period*** corresponde ao prazo legal de **180 dias** durante o qual permanecem **suspensas todas as ações e execuções** movidas contra a Recuperanda.

Data de início: 03/11/2025
Situação: vigente.

CONSOLIDAÇÃO SUBSTANCIAL

As Recuperandas operam sob o regime de **consolidação substancial**, conforme determinado no processo de Recuperação Judicial.

HONORÁRIO ADMINISTRAÇÃO JUDICIAL

Até a data da elaboração deste Relatório, os **honorários devidos à Administração Judicial estavam em dia.**

CONSULTA PROTESTOS

Foi realizada (em 27/03/2026) consulta ao **Banco Nacional de Dados de Protestos – CENPROT**, mantido pelos cartórios de protesto de títulos. **Foram identificados protestos ativos** em nome das Recuperandas.

CARTÓRIO	CNPJ	QTD. TÍTULOS
HCS Indústria e Comércio de Alimentos Ltda	14.333.575/0001-30	307
GS Indústria de Alimentos Ltda	40.379.347/0001-01	8
	TOTAL	315

Consulta realizada em: https://www.pesquisaprotesto.com.br/

10. PONTOS DE ATENÇÃO

BALANCETES MENSAIS DE VERIFICAÇÃO DE NOVEMBRO.25:

Verificou-se divergência entre o saldo final apresentado no balancete referente à competência de **novembro de 2025** e o saldo inicial constante no balancete de **dezembro de 2025**. Em princípio, tais valores deveriam ser coincidentes, uma vez que o saldo de encerramento de um período deve corresponder ao saldo de abertura do período subsequente. Dessa forma, a inconsistência identificada constitui **ponto de atenção**, recomendando-se a verificação e eventual esclarecimento pelas Recuperandas quanto à origem das diferenças observadas.

RUBRICA GS	SALDO FINAL 30/11/2025	SALDO INICIAL 31/12/2025	DIFERENÇA
ATIVO	**30.871.667**	**30.845.824**	**25.842**
ATIVO CIRCULANTE	**30.794.707**	**30.768.865**	**25.842**
CRÉDITOS	7.116.673	7.090.831	25.842
ADIANTAMENTO A FORNECEDORES	6.807.899	6.798.413	9.486
EMPRÉSTIMOS A TERCEIROS	276.226	259.870	16.356
PASSIVO	**32.960.637**	**32.933.358**	**27.279**
PASSIVO CIRCULANTE	**32.309.608**	**32.282.329**	**27.279**
OBRIGAÇÕES TRIBUTÁRIAS	186.382	186.505	(123)
IMPOSTOS RETIDOS A RECOLHER	32.368	32.491	(123)
OUTRAS OBRIGAÇÕES	354.802	366.679	(11.877)
HONORÁRIOS A PAGAR	1.000	2.877	(1.877)
OBRIGAÇÕES COM TERCEIROS	353.802	363.802	(10.000)
OBRIGAÇÕES FINANCEIRAS A CURTO PRAZO	26.063.494	26.024.215	39.279
DUPLICATAS DESCONTADAS	657.008	566.815	90.193
EMPRÉSTIMOS DE TERCEIROS	25.406.486	25.457.400	(50.914)
DESPESAS	**95.374**	**93.937**	**1.437**
DESPESAS OPERACIONAIS	95.374	93.937	1.437

RUBRICA HCS	SALDO FINAL 30/11/2025	SALDO INICIAL 31/12/2025	DIFERENÇA
ATIVO	**56.834.190**	**56.947.994**	**(113.804)**
ATIVO CIRCULANTE	**47.327.447**	**47.441.252**	**(113.804)**
CRÉDITOS	47.243.908	47.357.712	(113.804)
DUPLICATAS A RECEBER	20.319.087	19.479.510	839.577
ADIANTAMENTOS	10.579	6.404	4.175
ADIANTAMENTO DE FORNECEDORES	95.513	1.002.156	(906.643)
EMPRÉSTIMOS A TERCEIROS	25.406.486	25.457.400	(50.914
PASSIVO	**64.615.544**	**64.255.662**	**359.882**
PASSIVO CIRCULANTE	**34.152.787**	**33.299.996**	**852.791**
FORNECEDORES	6.191.221	5.901.807	289.414
OBRIGAÇÕES SOCIAIS E TRABALHISTAS	274.349	234.168	40.181
FOLHA DE PAGAMENTO – EMPREGADOS	27.707	7.326	20.380
FOLHA DE PAGAMENTO – DIRIGENTES	24.534	8.178	16.356
ENCARGOS SOCIAIS	175.115	171.671	3.444
OBRIGAÇÕES TRIBUTÁRIAS	10.665.905	11.859.115	(1.193.210)
IMPOSTOS RETIDOS A RECOLHER	18.219	18.414	-196)
IMPOSTOS E CONTRIBUIÇÃO A RECOLHER	10.638.465	11.831.479	(1.193.014)
OUTRAS CONTAS A PAGAR	23.536	2.284.524	(2.260.987)
CONTAS DE CONSUMO	42.030	0	42.030
OUTRAS CONTAS A PAGAR	23.536	2.284.524	(2.260.987)
OBRIGAÇÕES COM TERCEIROS	8.708	186.727	(178.020)
OBRIGAÇÕES FINANCEIRAS A CURTO PRAZO	16.932.186	13.192.257	3.739.929
DUPLICATAS CONTAS VINCULADAS	3.209.256	3.206.272	2.984
DUPLICATAS DESCONTADAS	12.409.579	8.673.307	3.736.273
EMPRÉSTIMOS DE TERCEIROS CURTO PRAZO	673	-	673
PASSIVO NÃO CIRCULANTE	**19.094.517**	**19.084.780**	**9.737**
EXIGÍVEL A LONGO PRAZO	19.093.797	19.084.060	9.737
EMPRÉSTIMOS DE SÓCIOS LP	9.737	-	9.737
PATRIMÔNIO LÍQUIDO	**11.368.240**	**11.870.886**	**(502.646)**
AJUSTES DE EXERCÍCIOS ANTERIORES	11.684.969	12.187.616	(502.646)
RECEITAS	**32.413.665**	**32.398.085**	**15.580**
RECEITA BRUTA DE VENDAS DE PRODUTOS	51.364.736	51.349.156	15.580
CUSTOS	25.502.424	25.707.326	(204.903)
CUSTO DAS MERCADORIAS VENDIDAS	**20.540.028**	**20.745.525**	**(205.497)**
GASTOS GERAIS	5.236.479	5.235.885	594
DESPESAS	**14.692.596**	**13.998.427**	**694.169**
DESPESAS ADMINISTRATIVAS	751.365	46.975	704.390
DESPESAS FINANCEIRAS	11.844.782	11.855.003	(10.221)

11. CONSIDERAÇÕES FINAIS

Isso posto, a Administração Judicial, em cumprimento ao artigo 22, inciso II, alínea *c*, da Lei 11.101/2005, apresenta o Relatório Mensal de Atividades de **GRUPO HCS**.

No mais, informa que os Relatórios são disponibilizados no site www.cataliseaj.com.br e coloca-se à disposição para eventuais esclarecimentos.

Porto Alegre/RS, 31 de março de 2026.

Júlio Alfredo de Almeida
OAB/RS 24.023

Janice Cainelli de Almeida
OAB/RS 22.257

Juliana Cainelli de Almeida
OAB/RS 97.853

Fábio Cainelli de Almeida
OAB/RS 106.886

Mauricio Andorffy de Souza
OAB/RS 109.590

Otávio Hardtke Boaventura
OAB/RS 124.849

Josiane Pereira Machado
CRC/RS 059.503/O

Alex Carlos Scheffer
CRA/RS 056.648/O

CATALISE
ADMINISTRAÇÃO JUDICIAL

|Rua Coronel Bordini, nº 360
|Bairro Auxiliadora
|Porto Alegre/RS

|aj@cataliseaj.com.br

|(51) 99835-9740