CATALISE
ADMINISTRAÇÃO JUDICIAL

RELATÓRIO MENSAL DE ATIVIDADES

RECUPERANDAS:
VFR INDÚSTRIA COMÉRCIO E SERVIÇOS DE SISTEMAS LTDA & ALETHEIA TECH LTDA.

RECUPERAÇÃO JUDICIAL N. 5268430-33.2024.8.21.0001

COMPETÊNCIA: ABRIL DE 2026
APRESENTADO EM: JUNHO DE 2026

CATALISE ADMINISTRAÇÃO JUDICIAL

SUMÁRIO

1 CONSIDERAÇÕES INICIAIS

2 CRONOGRAMA PROCESSUAL

3 SOBRE AS RECUPERANDAS

4 VERIFICAÇÃO DAS ATIVIDADES

5 REGISTROS DAS ATIVIDADES

6 PASSIVO CONTINGENTE

7 PASSIVO CONCURSAL

8 ANÁLISE ECONÔMICO-FINANCEIRA

9 PONTOS DE ATENÇÃO

10 OUTRAS INFORMAÇÕES

11 CONSIDERAÇÕES FINAIS

1. CONSIDERAÇÕES INICIAIS

O presente Relatório Mensal de Atividade foi elaborado **com base nas informações e documentações mensais encaminhadas pelas Recuperandas**, incluindo os **balancetes de verificação contábeis mensais.**

Cumpre inferir que os demonstrativos analisados **não foram submetidos a auditoria independente**, motivo pelo qual **não é possível assegurar integralmente a exatidão, integridade ou completude das informações** prestadas pelas Devedoras.

Os números da Análise Econômico-Financeira Combinada apresentados neste Relatório foram elaborados por esta Equipe por meio de somatório de cada rubrica dos balancetes mensais das Devedoras. Isto é, **não se trata de Demonstração Consolidada elaborada à luz do CPC 36** (Comitê de Pronunciamentos Contábeis Demonstrações Consolidadas) pelos responsáveis pela contabilidade das Devedoras.

Urge ressaltar que a escrituração contábil elaborada pelas Empresas deve levar em consideração as normas contábeis normalmente aceitas. Assim, **possível que o saldo contábil de certas rubricas não coincidam com a o valor atual de mercado dos ativos.** A exemplo das contas de Imobilizado e Intangível. Não sendo permitida reavaliação de bens tangíveis e intangíveis, devido às disposições contidas na Lei n.º 11.638/2007, que alterou a Lei n.º 6.404/1976, o saldo contábil apresentado pode não coincidir com o valor de mercado atual dos bens, motivo pelo qual se faz importante analisar outros documentos, como o Laudo de avaliação dos bens e ativos das Empresas.

As informações apresentadas estão expressas em **reais (R$), salvo mencionado.**

DOCUMENTAÇÃO MENSAL

No que tange à **apresentação dos documentos mensais**, conforme previsto no artigo 52, inciso IV, da Lei nº 11.101/2005, até o momento da elaboração de presente Relatório Mensal de Atividades (RMA), **estavam pendentes os seguintes documentos (destacado em vermelho):**

Documentos	Período	Status
Questionário mensal preenchido;	abr/26	✓
Balancetes contábeis em formato excel, mensal - com as contas analíticas, sem zeramento de resultado;	abr/26	☒
Balancetes contábeis em formato PDF, mensal e assinados - com as contas analíticas, sem zeramento de resultado;	abr/26	☒
Razão geral do mês do balancete;	abr/26	✓
Histórico analítico do quadro funcional em excel (número de funcionários em cada mês, contendo: nome, regime (CLT ou PJ), data de admissão e cargo);	abr/26	☒
Folha do Pagamento do mês em PDF;	abr/26	✓
Comprovação dos pagamentos do mês aos colaboradores;	abr/26	✓
Extrato do e-CAC (RFB), extrato SEFAZ, extrato da dívida fiscal municipal, ou documento equiparado;	abr/26	☒
Comprovante do Pagamento dos Impostos Federais, Estaduais e Municipais, incluindo compensações e parcelamentos;	abr/26	☒
Comprovante do Pagamento de Encargos sociais – inclusive do FGTS;	abr/26	✓
Relatórios mensais dos órgãos federais, estaduais e municipais dos parcelamentos;	abr/26	☒
Certidões negativas de débitos: FGTS, INSS, SEF, RFB e Municipal; (quando aplicável);	abr/26	✓
Extratos bancários;	abr/26	✓
Relatório Ativos e Passivos Contingentes (contendo número do processo, Vara/Comarca, Partes, Natureza, Valor estimado de perda/ganho, situação processual atual);	abr/26	☒
Relatório de Créditos Extraconcursais (contendo as seguintes colunas: emissor, devedor, valor e tipo de garantia)	abr/26	☒

2. CRONOGRAMA PROCESSUAL

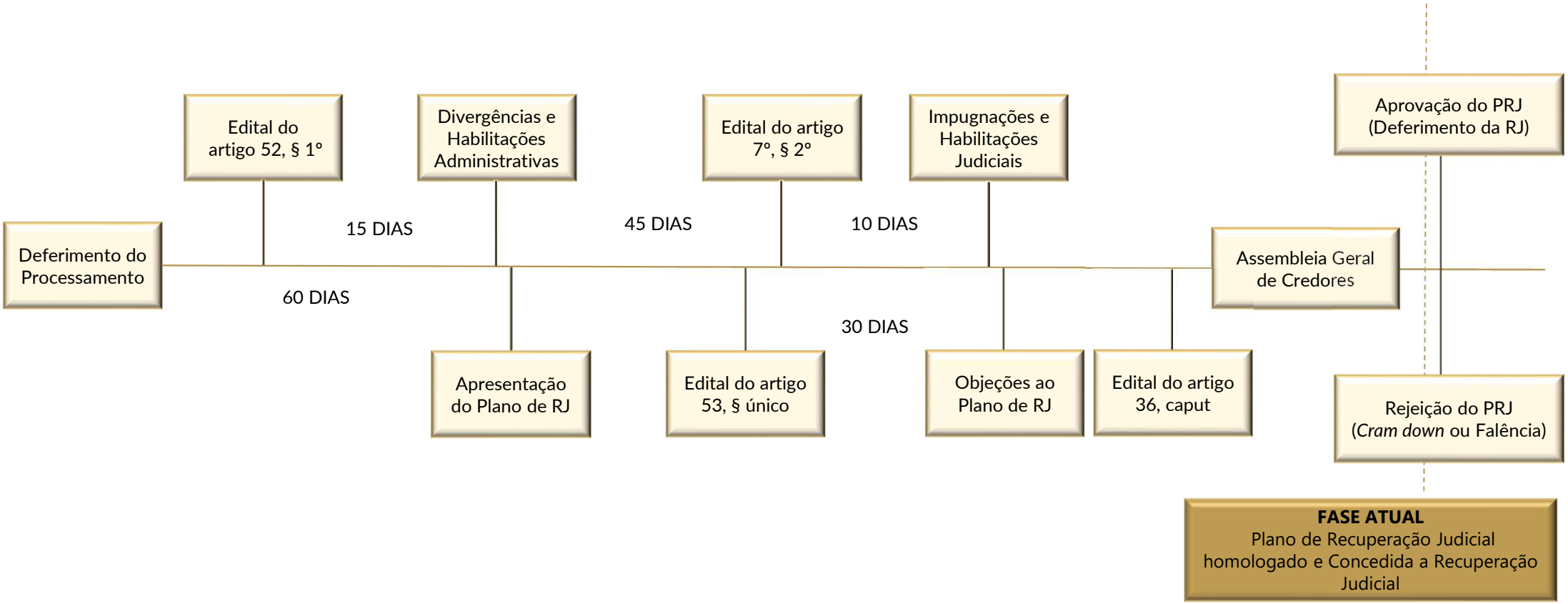

3. SOBRE AS RECUPERANDAS

ATIVIDADE DESEMPENHADA

As Empresas **VFR Indústria Comércio e Serviços de Sistemas Ltda.** e **Aletheia Tech Ltda.** exercem atualmente atividade de **automação e gestão laboratorial (TI) dentro da área da Saúde**. O grupo atua no desenvolvimento de **sistemas sob encomenda e produtos próprios**, fornecendo soluções de **integração para laboratórios e hospitais** em todo o território nacional.

LOCALIZAÇÃO

As Recuperandas **VFR Indústria Comércio e Serviços de Sistemas Ltda.** e **Aletheia Tech Ltda.** possuem sua sede e principal estabelecimento em **Porto Alegre/RS**, localizadas na **Rua Dona Laura, nº 87 (conjunto 501)** e **nº 45 (conjunto 202)** , respectivamente, no bairro Rio Branco.

COMPOSIÇÃO SOCIETÁRIA

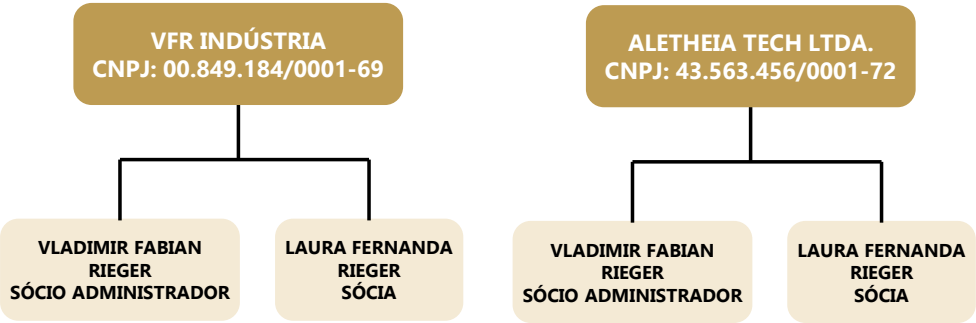

CAUSAS DA CRISE

A crise das empresas **VFR Indústria Comércio e Serviços de Sistemas Ltda.** e **Aletheia Tech Ltda.** teve início com os impactos da **Pandemia da COVID-19**, que prejudicou o lançamento do sistema **LIS** e elevou o **endividamento bancário**.

Somou-se a isso a **bolha dos programadores de TI**, que disparou os custos de pessoal, e a ineficiência de empresa terceirizada na estruturação do **setor comercial**.

Assim sendo, o faturamento não atingiu o retorno esperado em 2023, obrigando as Recuperandas a operar com um **percentual significativo do fluxo de caixa** comprometido com amortizações de dívidas.

A dificuldade de consolidação do novo sistema e a necessidade de manter a estrutura tecnológica levaram as Recuperandas a recorrer a **empréstimos em diversas instituições financeiras**, gerando elevado endividamento.

Recentemente, a tragédia climática das **enchentes no Rio Grande do Sul** causou perdas de receitas definitivas e temporárias, intensificando a queda na liquidez operacional e dificultando a honra de compromissos.

Esses fatores combinados resultaram na atual **crise econômico-financeira** e no **aumento do passivo**, motivando o pedido de **Recuperação Judicial**.

3. SOBRE AS RECUPERANDAS

QUADRO FUNCIONAL

Apresenta-se, a seguir, a evolução do quadro funcional das Recuperandas, conforme informações encaminhadas pela sua administração.

Em **abril de 2026**, as Recuperandas contavam com **27 colaboradores**, sendo:

- **10 Analistas;**
- **6 Gerentes;**
- **6 Programadores;**
- **2 Coordenadores;**
- **1 Executivo de Vendas;**
- **1 Auxiliar; e**
- **1 Responsável Técnico.**

Além, conforme informado pelas Recuperandas, as Empresas contratam 5 funcionários na modalidade **Pessoa Jurídica (PJ).**

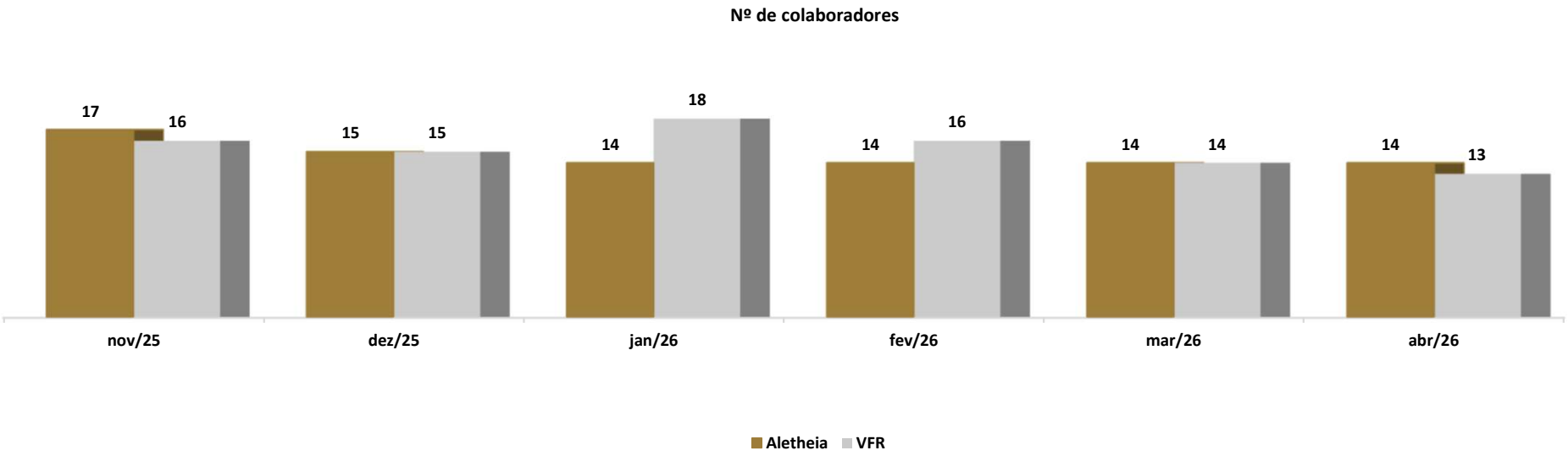

4. VERIFICAÇÃO DAS ATIVIDADES

A equipe da Administração Judicial realizou em junho de 2026 um encontro com a Recuperanda para verificar o andamento das atividades.

Em resposta aos questionamentos formulados por esta Administração Judicial, a Recuperanda informou que não teve alteração em seu quadro funcional.

Informou, ainda, que o faturamento apresentou leve crescimento em relação ao mês anterior. Quanto às perspectivas futuras, relatou expectativa de crescimento em decorrência das prospecções comerciais realizadas.

A Recuperanda esclareceu que não ocorreram alterações em sua atividade empresarial ou em seus estabelecimentos, tampouco houve fatos relevantes a serem reportados no período analisado.

No que se refere às obrigações correntes, informou que os pagamentos dos fornecedores estão sendo realizados regularmente e encontram-se em dia.

5. REGISTROS DAS ATIVIDADES

Para comprovar as atividades das Recuperandas, foram realizados registros fotográficos e gravações audiovisuais nas instalações, evidenciando que as Recuperandas estão mantendo suas atividades.

Através do link https://youtu.be/njva5JvdeQo ou do QRCODE abaixo é possível visualizar os últimos registros realizados da operação.

SCAN ME!



6. PASSIVO CONTINGENTE

No que tange ao Passivo Contingente da Recuperanda, a Administração Judicial requisitou a relação dos processos judiciais nos quais a Devedora figura atualmente como parte ré. Entretanto, até o momento da elaboração deste Relatório Mensal de Atividades, tais informações não foram disponibilizadas pela empresa em Recuperação Judicial, o que impossibilita a apresentação completa dos dados específicos.

Não obstante a ausência dessas informações específicas sobre o Passivo Contingente, a Administração Judicial, em seu papel de supervisão e análise, tomou a iniciativa de elaborar quadro resumo contendo a listagem dos processos vinculados à Recuperanda. É importante ressaltar que este levantamento exclui os processos diretamente relacionados ao procedimento de Recuperação Judicial em si.

A seguir, apresenta-se tabela detalhada com as informações dos processos ativos da empresa, categorizados por classe da ação, número do processo e valor da causa:

CLASSE DA AÇÃO	Nº DO PROCESSO	VALOR DA CAUSA
10ª Vara do Trabalho de Porto Alegre	0020911-35.2021.5.04.0010	R$ 28.172,08
2° Juízo da 13ª Vara Cível Foro Central da Comarca de Porto Alegre	5000314-85.2026.8.21.0001	R$ 175.077,78
2° Juízo da 3ª Vara Cível Foro Central da Comarca de Porto Alegre	5125955-20.2025.8.21.0001	R$ 253.472,99
TOTAL		**R$ 456.722,85**

Este quadro oferece uma visão panorâmica do cenário jurídico atual da Recuperanda, permitindo uma análise mais aprofundada de seu passivo contingente e possibilitando uma avaliação mais precisa de sua situação financeira e operacional no contexto do processo de Recuperação Judicial.

A Administração Judicial reafirma seu compromisso em continuar monitorando e atualizando estas informações. Assim que os dados pendentes sobre o Passivo Contingente forem disponibilizados pela Recuperanda, serão prontamente incluídos nos relatórios mensais subsequentes, em conformidade com as determinações deste Juízo.

Esta abordagem visa a assegurar que todos os interessados no processo de Recuperação Judicial tenham acesso a um panorama completo e atualizado da situação da empresa, contribuindo para a transparência e eficácia do procedimento em curso.

7. PASSIVO CONCURSAL

Conforme o **Edital previsto no art. 7º, § 2º, da Lei nº 11.101/2005** (Evento 97), foi publicada a segunda relação de credores da Recuperanda, totalizando **R$ 2.177.124,31.**

CREDORES	VALOR EDITAL ARTIGO 52 , § 1°	VALOR EDITAL ARTIGO 7°, § 2°	%
CLASSE I	R$ 129.814,75	R$ 129.814,75	6%
CLASSE III	R$ 2.707.379,60	R$ 2.039.048,14	94%
CLASSE IV	R$ -	R$ 8.261,42	0,4%
TOTAL	**R$ 2.837.194,35**	**R$ 2.177.124,31**	**100%**

Conforme apresentado na tabela acima, houve redução de **R$ 660.070,04** após a publicação do edital, devido ao reconhecimento das habilitações e divergências de crédito.

PASSIVO SUJEITO

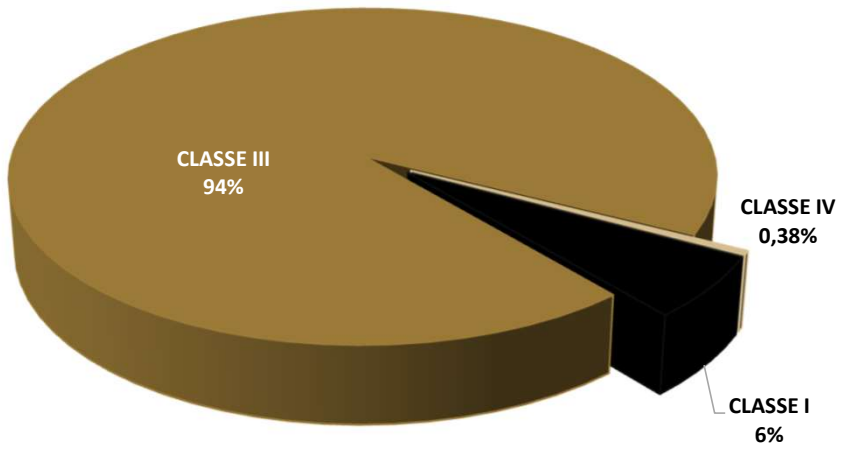

8. ANÁLISE ECONÔMICO-FINANCEIRA - COMBINADO

BALANÇO PATRIMONIAL - ATIVO

A seguir, apresenta-se a evolução do Ativo com base nos Balancetes de Verificação do mês em análise, comparado aos períodos anteriores.

RUBRICA	31/03/2026	30/04/2026	AH	AV
ATIVO CIRCULANTE	**4.036.020**	**3.884.095**	**-4%**	**54%**
DISPONÍVEL	447.139	275.298	-38%	4%
CLIENTES	851.093	855.373	1%	12%
OPERAÇÕES MUTUAS	1.391.558	1.391.558	0%	19%
TRIBUTOS A RECUPERAR/COMPENSAR	147.960	159.391	8%	2%
ADIANTAMENTO A FORNECEDORES	999	2.120	112%	0%
ADIANTAMENTO A EMPREGADOS	1.177.326	1.180.411	0%	17%
DESPESAS PAGAS ANTECIPADAMENTE	19.944	19.944	0%	0%
ATIVO NÃO CIRCULANTE	**3.247.837**	**3.253.199**	**0%**	**46%**
VFR CONTA CORRENTE	502.287	508.287	1%	7%
INVESTIMENTOS	9.294	9.294	0%	0%
IMOBILIZADO	55.647	55.009	-1%	1%
INTANGÍVEL	2.680.609	2.680.609	0%	38%
TOTAL DO ATIVO	**7.283.857**	**7.137.294**	**-2%**	**100%**

COMPOSIÇÃO DO ATIVO

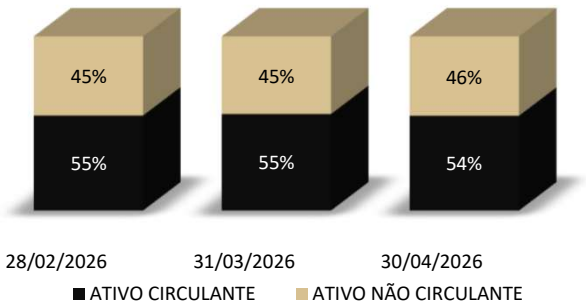

ATIVO CIRCULANTE

O **Ativo Circulante** registrou redução de **4%**, passando de **R$ 4.036 mil** em março/26 para **R$ 3.884 mil** em abril/26, representando **54% do total dos bens e direitos** no período.

Dentre as rubricas que compõem o grupo, observa-se incremento em:

•**Clientes**, que passou de R$ 851 mil para R$ 855 mil (+1%);
•**Tributos a Recuperar/Compensar**, de R$ 147 mil para R$ 159 mil (+8%); e
•**Adiantamento a Fornecedores**, de R$ 999 para R$ 2.120 (+112%).

Por outro lado, observa-se redução em:

•**Disponível**, que recuou de R$ 447 mil para R$ 275 mil (-38%).

Outrossim, a rubrica de **Adiantamento a Empregados** registrou variação de 0,26%, passando de R$ 1.177 mil para R$ 1.180 mil. As rubricas **Operações Mútuas** (R$ 1.391 mil) e **Despesas Pagas Antecipadamente** (R$ 19,9 mil) não registraram variação no período.

ATIVO NÃO CIRCULANTE

O **Ativo Não Circulante** registrou incremento de **0,17%**, passando de **R$ 3.248 mil** em março/26 para **R$ 3.253 mil** em abril/26, representando **46% do total** no período.

Dentre as rubricas que compõem o grupo, observa-se incremento em:

•**VFR Conta Corrente**, que passou de R$ 502 mil para R$ 508 mil (+1%).

O **Imobilizado** registrou redução de **1%**, passando de R$ 56 mil para R$ 55 mil. Outrossim, as rubricas **Investimentos** (R$ 9 mil) e **Intangível** (R$ 2.681 mil) não registraram variação no período.

8. ANÁLISE ECONÔMICO-FINANCEIRA - COMBINADO

BALANÇO PATRIMONIAL - PASSIVO

A seguir, apresenta-se a evolução do **Passivo** com base nos Balancetes de Verificação do mês em análise, comparado aos períodos anteriores.

DESCRIÇÃO RUBRICA	31/03/2026	30/04/2026	AH	AV
PASSIVO CIRCULANTE	**3.010.624**	**2.890.759**	**-4%**	**41%**
EMPRÉSTIMOS E FINANCIAMENTOS	1.961.810	1.961.900	0%	27%
FORNECEDORES	169.453	166.968	-1%	2%
OBRIGAÇÕES TRIBUTÁRIAS	211.729	143.161	-32%	2%
OBRIGAÇÕES TRAB. E PREVIDENCIÁRIA	615.380	568.856	-8%	8%
OUTRAS OBRIGAÇÕES	52.252	49.874	-5%	1%
PASSIVO NÃO CIRCULANTE	**5.456.323**	**5.444.891**	**0%**	**76%**
EMPRÉSTIMOS E FINANCIAMENTOS	2.620.483	2.621.340	0%	37%
PARCELAMENTOS	1.120.703	1.115.486	0%	16%
LUCROS/DIVIDENDOS A PAGAR	1.063.755	1.069.755	1%	15%
OBRIGAÇÕES TRIBUTÁRIAS - LP	651.381	638.309	-2%	9%
PATRIMÔNIO LÍQUIDO	**(1.183.089)**	**(1.198.356)**	**1%**	**-17%**
CAPITAL SOCIAL	91.000	91.000	0%	1%
LUCROS OU PREJUÍZOS ACUMULADOS	(1.075.629)	(1.274.089)	18%	-18%
RESULTADO DO PERÍODO	(198.461)	(15.266)	-92%	0%
TOTAL DO PASSIVO + PL	**7.283.857**	**7.137.294**	**-2%**	**100%**

COMPOSIÇÃO DO PASSIVO

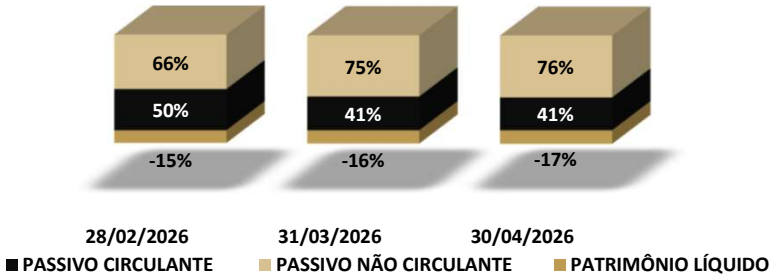

PASSIVO CIRCULANTE

O **Passivo Circulante** registrou redução de **4%**, passando de **R$ 3.010 mil** em março/26 para **R$ 2.890 mil** em abril/26, representando **41% do total**.

Dentre as rubricas que compõem o grupo, observa-se redução em:

•**Obrigações Tributárias**, que recuou de R$ 211 mil para R$ 143 mil (-32%);
•**Obrigações Trab. e Previdenciária**, de R$ 615 mil para R$ 568 mil (-8%);
•**Outras Obrigações**, de R$ 52 mil para R$ 49 mil (-5%); e
•**Fornecedores**, de R$ 169 mil para R$ 166 mil (-1%).

A rubrica **Empréstimos e Financiamentos** (R$ 1.961 mil) não registrou variação no período.

PASSIVO NÃO CIRCULANTE

O **Passivo Não Circulante** registrou redução de **0,21%**, passando de **R$ 5.456 mil** em março/26 para **R$ 5.444 mil** em abril/26, representando **76% do total**.

Dentre as rubricas que compõem o grupo, observa-se incremento em:

•**Lucros/Dividendos a Pagar**, que passou de R$ 1.063 mil para R$ 1.069 mil (+1%).

Por outro lado, observa-se redução em:

•**Obrigações Tributárias – LP**, que recuou de R$ 651 mil para R$ 638 mil (-2%); e
•**Parcelamentos**, de R$ 1.120 mil para R$ 1.115 mil (-0,47%).

A rubrica **Empréstimos e Financiamentos** (R$ 2.621 mil) não registrou variação no período.

8. ANÁLISE ECONÔMICO-FINANCEIRA - COMBINADO

DEMONTRATIVO DE RESULTADO (DESCUMULADO)

A seguir, apresenta-se a composição do **Resultado Líquido Desacumulado do Período**, com base no Balancete de Verificação do mês em análise, comparado aos períodos anteriores.

RUBRICA	MAR.26	ABR.26	AH
RECEITA BRUTA	**409.603**	**461.856**	**13%**
(+) Receita de Prestação de Serviços	409.603	461.856	13%
(-) DEDUÇÕES DA RECEITA BRUTA	**(23.122)**	**(26.089)**	**13%**
(=) RECEITA LÍQUIDA	**386.482**	**435.767**	**13%**
(-) CUSTOS	**(275.691)**	**(263.459)**	**-4%**
(=) RESULTADO OPERACIONAL LÍQUIDO	**110.790**	**172.309**	**56%**
(-) DESPESAS OPERACIONAIS	**(212.946)**	**(182.349)**	**-14%**
(-) DESPESAS ADM. E GERAIS	(208.660)	(180.208)	-14%
(-) DESPESAS TRIBUTÁRIAS	(4.286)	(2.141)	-50%
(+) OUTRAS RECEITAS/DESPESAS	-	-	-
(=) RESULTADO ANTES DO RES. FINANC.	**(102.156)**	**(10.040)**	**-90%**
(+/-) RESULTADO FINANCERIO	**(7.545)**	**(5.226)**	**-31%**
(+) RECEITAS FINANCEIRAS	503	493	-2%
(-) DESPESAS FINANCEIRAS	(8.047)	(5.719)	-29%
(=) RESULTADO ANTES DO IR E CSLL	**(109.700)**	**(15.266)**	**-86%**
(-) IR e CSLL	-	-	-
(=) RESULTADO LÍQUIDO DO EXERCÍCIO	**(109.700)**	**(15.266)**	**-86%**

DEMONSTRAÇÃO DE RESULTADO

A **Receita Bruta**, composta integralmente por **Receita de Prestação de Serviços**, totalizou **R$ 461 mil** em abril/26, incremento de **13%** em relação a março/26 (R$ 409 mil). Após as deduções de R$ 26 mil, a **Receita Líquida** atingiu **R$ 435 mil** no período.

Os **Custos** somaram **R$ 263 mil** em abril/26, representando **60% da Receita Líquida**, resultando em **Resultado Bruto** positivo de **R$ 172 mil** (+**56%** em relação a março/26).

As **Despesas Operacionais** totalizaram **R$ 182 mil**, compostas por **Despesas Adm. e Gerais** (R$ 180 mil) e **Despesas Tributárias** (R$ 2,1 mil). Com isso, o **Resultado Antes do Resultado Financeiro** foi negativo em **R$ 10 mil** (-**90%** em relação a março/26).

No **Resultado Financeiro**, apurou-se resultado negativo de **R$ 5,2 mil**, composto por **Receitas Financeiras** de R$ 493 e **Despesas Financeiras** de R$ 5,7 mil.

Como consequência, o **Resultado Líquido do Exercício** encerrou negativo em **R$ 15 mil** em abril/26, redução de **86%** em relação a março/26 (**-R$ 110 mil**).

RESULTADO DO EXERCÍCIO

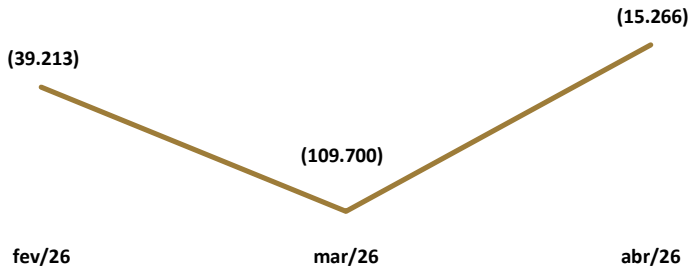

8. ANÁLISE ECONÔMICO-FINANCEIRA

ÍNDICES DE LIQUIDEZ E GRAU DE ENDIVIDAMENTO - COMBINADO

Os índices de liquidez demonstram a **capacidade da empresa de honrar suas obrigações.** Em outras palavras, demonstram se os recursos disponíveis e realizáveis são suficientes para pagar as dívidas no curto e no longo prazo.

A seguir serão demonstrados os **índices de liquidez** das Recuperandas nos últimos quatro períodos analisados.

ÍNDICES	28/02/2026	31/03/2026	30/04/2026
LIQUIDEZ GERAL	0,87	0,86	0,86
LIQUIDEZ IMEDIATA	0,05	0,15	0,10
LIQUIDEZ SECA	1,10	1,34	1,34
LIQUIDEZ CORRENTE	1,10	1,34	1,34

- **Liquidez Corrente:** mede a relação entre o ativo e o passivo de curto prazo, indicando se a empresa possui recursos suficientes para cumprir seus compromissos imediatos;
- **Liquidez Seca:** avalia a mesma relação, mas desconsidera os estoques, revelando a capacidade de pagamento sem depender da venda de mercadorias ou produtos;
- **Liquidez Geral:** considera todos os ativos e passivos, de curto e longo prazo, refletindo a situação financeira global da empresa;
- **Liquidez Imediata:** demonstra quanto das dívidas de curto prazo poderiam ser quitadas apenas com o caixa e as aplicações financeiras disponíveis.

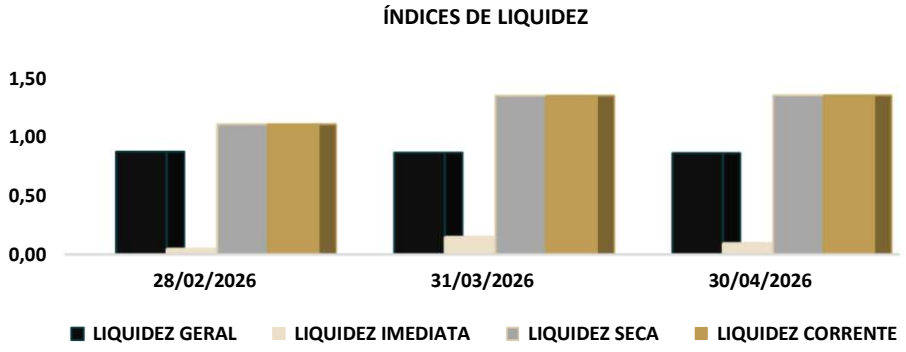

A seguir será demonstrado o **grau de endividamento das Recuperandas** dos últimos três meses analisados.

DESCRIÇÃO	28/02/2026	31/03/2026	30/04/2026
ENDIVIDAMENTO A CURTO PRAZO	43%	36%	35%
ENDIVIDAMENTO A LONGO PRAZO	57%	64%	65%

- **Endividamento a Curto Prazo:** refere-se às obrigações que vencem até o fim do exercício social seguinte, isto é, registradas no passivo circulante.
- **Endividamento a Longo Prazo:** refere-se às obrigações que vencem após o fim do exercício social seguinte, isto é, registradas no passivo não circulante.

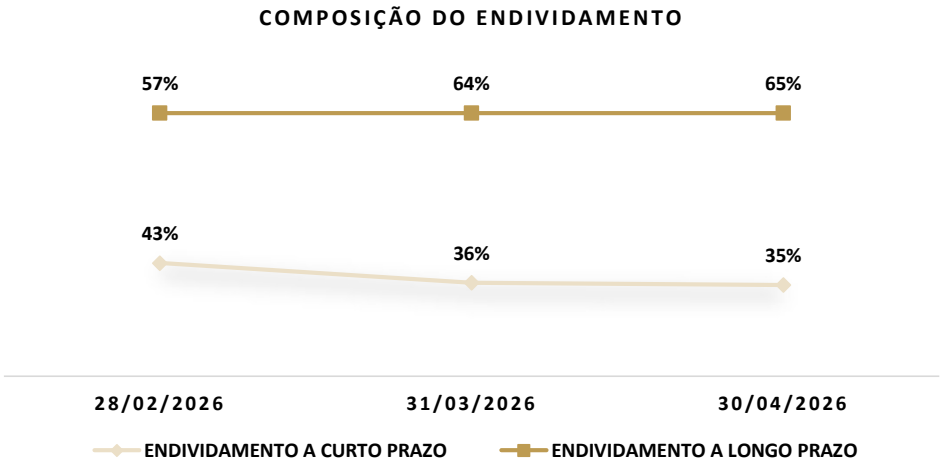

9. PONTOS DE ATENÇÃO

RMA MAIO.26 (COMPETÊNCIA MARÇO.26):

PATRIMÔNIO LÍQUIDO – LUCROS E PREJUÍZOS ACUMULADOS

Analisando o balanço patrimonial combinado das Recuperandas, identificou-se variação na rubrica **"Lucros e Prejuízos Acumulados"** entre fevereiro e março de 2026.

	FEV.26	MAR.26
VRF	(1.080.875)	(1.080.875)
ALETHEIA	-	5.247
TOTAL LUCROS E PREJUÍZOS ACUMULADOS	**(1.080.875)**	**(1.075.628)**

RESPOSTA DAS RECUPERANDAS: Referente ao Patrimônio Líquido da Empresa VFR: Foi feito o lançamento de Encerramento referente ao 1 trim. 2026. Prejuízo R$ 193.214,18. Referente ao Patrimônio Líquido da Empresa Aletheia: Foi feito o lançamento de Encerramento referente ao 1 trim. 2026. Prejuízo R$ 5.246,57. Também foi utilizado a conta de Ajustes de Exercícios Anteriores para chegarmos nos saldos dos Impostos Parcelados. (razão cta 74737). Esses valores foram subtraídos do Lucros Distribuídos a pagar.

10. OUTRAS INFORMAÇÕES

STAY PERIOD

O **stay period** corresponde ao prazo legal de **180 dias** durante o qual permanecem **suspensas todas as ações e execuções** movidas contra as Recuperandas.

Data de início: 22/11/2024
Situação: não vigente.

HONORÁIROS ADMINISTRAÇÃO JUDICIAL

Até a data da elaboração deste Relatório, os **honorários devidos à Administração Judicial estavam em dia.**

CONSULTA PROTESTOS

Foi realizada (em 11/06/2026) consulta ao **Banco Nacional de Dados de Protestos – CENPROT**, mantido pelos cartórios de protesto de títulos.

Foram identificados 2 protestos em nome da Recuperanda **VFR Indústria Comércio e Serviços de Sistemas Ltda. (CNPJ 00.849.184/0001-69).**

Outrossim**,** não foram identificados protestos em nome da Recuperanda **Aletheia Tech Ltda. (CNPJ 43.563.456/0001-72).**

Consulta realizada em: https://www.pesquisaprotesto.com.br/

11. CONSIDERAÇÕES FINAIS

Isso posto, a Administração Judicial, em cumprimento ao artigo 22, inciso II, alínea *c*, da Lei 11.101/2005, apresenta o Relatório Mensal de Atividades das Recuperandas **VFR Indústria Comércio e Serviços de Sistemas Ltda . e Aletheia Tech Ltda.**

No mais, informa que os Relatórios são disponibilizados no site www.cataliseaj.com.br e coloca-se à disposição para eventuais esclarecimentos.

Porto Alegre/RS, 30 de junho de 2026.

Júlio Alfredo de Almeida
OAB/RS 24.023

Janice Cainelli de Almeida
OAB/RS 22.257

Juliana Cainelli de Almeida
OAB/RS 97.853

Fábio Cainelli de Almeida
OAB/RS 106.886

Mauricio Andorffy de Souza
OAB/RS 109.590

Otávio Hardtke Boaventura
OAB/RS 124.849

Josiane Pereira Machado
CRC/RS 059.503/O

Alex Carlos Scheffer
CRA/RS 056.648/O

CATALISE
ADMINISTRAÇÃO JUDICIAL

|Rua Coronel Bordini, nº 360
|Bairro Auxiliadora
|Porto Alegre/RS

|aj@cataliseaj.com.br

|(51) 99835-9740