CATALISE
ADMINISTRAÇÃO JUDICIAL

RELATÓRIO MENSAL DE ATIVIDADES

RECUPERANDAS:
G&R TRANSPORTES LTDA.
ROBETTI TRANSPORTES LTDA
SINTIA GIAZZONI LTDA

RECUPERAÇÃO JUDICIAL N. 5000248-05.2025.8.24.0536

COMPETÊNCIA: DEZEMBRO DE 2025
APRESENTADO EM: FEVEREIRO DE 2026

CATALISE ADMINISTRAÇÃO JUDICIAL

SUMÁRIO

1 CONSIDERAÇÕES INICIAIS

2 CRONOGRAMA PROCESSUAL

3 SOBRE AS RECUPERANDAS

4 VERIFICAÇÃO DAS ATIVIDADES

5 REGISTROS DAS ATIVIDADES

6 PASSIVO CONTINGENTE

7 PASSIVO CONCURSAL

8 PASSIVO EXTRACONCURSAL

9 ANÁLISE ECONÔMICO-FINANCEIRA

10 PONTOS DE ATENÇÃO

11 OUTRAS INFORMAÇÕES

12 CONSIDERAÇÕES FINAIS

1. CONSIDERAÇÕES INICIAIS

O presente Relatório Mensal de Atividade foi elaborado **com base nas informações e documentações mensais encaminhadas pelas Recuperandas**, incluindo os **balancetes de verificação contábeis mensais.**

Cumpre inferir que os demonstrativos analisados **não foram submetidos a auditoria independente**, motivo pelo qual **não é possível assegurar integralmente a exatidão, integridade ou completude das informações** prestadas pela Devedora.

Os números da Análise Econômico-Financeira Combinada apresentados neste Relatório foram elaborados por esta Equipe por meio de somatório de cada rubrica dos balancetes mensais das Devedoras. Isto é, **não se trata de Demonstração Consolidada elaborada à luz do CPC 36** (Comitê de Pronunciamentos Contábeis Demonstrações Consolidadas) pelos responsáveis pela contabilidade das Devedoras.

Urge ressaltar que a escrituração contábil elaborada pelas Empresas deve levar em consideração as normas contábeis normalmente aceitas. Assim, **possível que o saldo contábil de certas rubricas não coincidam com a o valor atual de mercado dos ativos.** A exemplo das contas de Imobilizado e Intangível. Não sendo permitida reavaliação de bens tangíveis e intangíveis, devido às disposições contidas na Lei n.º 11.638/2007, que alterou a Lei n.º 6.404/1976, o saldo contábil apresentado pode não coincidir com o valor de mercado atual dos bens, motivo pelo qual se faz importante analisar outros documentos, como o Laudo de avaliação dos bens e ativos das Empresas.

As informações apresentadas estão expressas em **reais (R$), salvo mencionado.**

DOCUMENTAÇÃO MENSAL

No que tange à apresentação dos documentos mensais, conforme estipulado no artigo 52, inciso IV, da Lei nº 11.101/2005, até o momento da conclusão deste Relatório Mensal de Atividades (RMA), estavam pendentes os seguintes documentos (destacado em vermelho):

Documentos	Período	Status
Breve Resumo da Operação	dez/25	✓
Balancete mensal em PDF Assinado pelo Contador e Responsável Legal	dez/25	✓
Balancete Mensal em Excel	dez/25	✓
Razão Geral do Mês do Balancete	dez/25	☒
Comprovante de Pagamento dos Impostos	dez/25	✓
Comprovante do Pagamento de Encargos Sociais	dez/25	☒
Comprovante de Pagamento de Parcelamentos de Encargos e Impostos	dez/25	✓
Relatórios Mensais Órgãos Federais, Estaduais e Municipais dos Parcelamentos	dez/25	✓
Conciliação Contábil das Rubricas de Impostos e Encargos Sociais	dez/25	☒
Folha de Pagamento do Mês em PDF	dez/25	✓
Comprovação de Pagamento dos Funcionários	dez/25	☒
Relatório Jurídico do Passivo Contingente	dez/25	✓
Extrato Bancário do Período	dez/25	✓

2. CRONOGRAMA PROCESSUAL

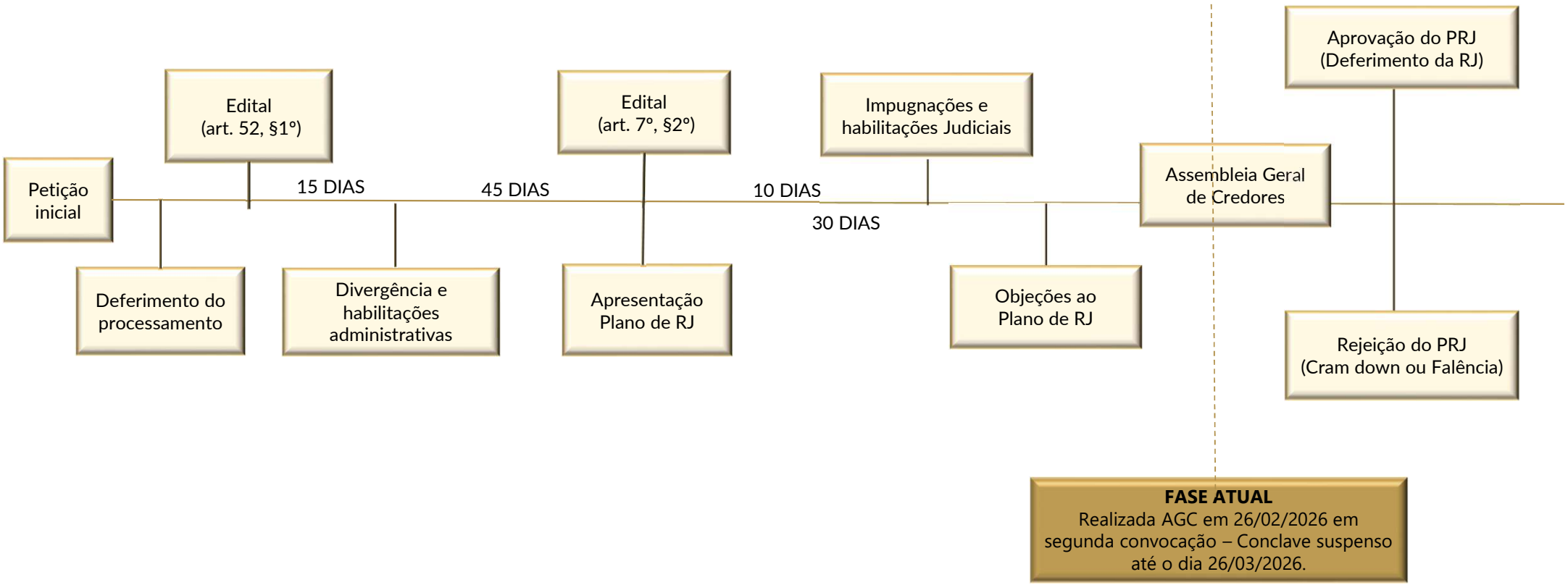

3. SOBRE AS RECUPERANDAS

ATIVIDADE DESEMPENHADA

As Recuperandas **G&R TRANSPORTES LTDA, ROBETTI TRANSPORTES LTDA** e **SINTIA GIAZZONI LTDA** exercem atualmente **atividade** de **transporte rodoviário de carga.**

LOCALIZAÇÃO

As Recuperandas **G&R TRANSPORTES LTDA, ROBETTI TRANSPORTES LTDA** e **SINTIA GIAZZONI LTDA** possuem suas sedes na Rua José Semmer, 251, Bairro Bom Jesus, em Rio Negro – PR, Rua Osvaldo Arana, s/n, Bairro Esperança, em São Domingo – SC e Rua Siqueira Campos, 816, Bairro JD Moinho, em Mafra – SC, respectivamente

COMPOSIÇÃO SOCIETÁRIA

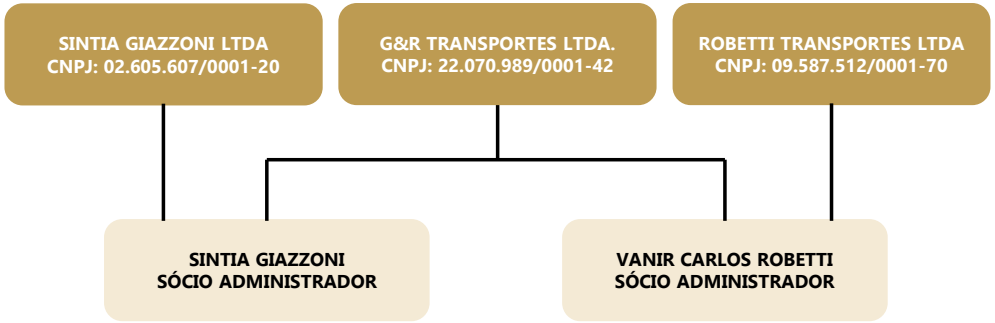

CAUSAS DA CRISE

A crise do grupo **SINTIA GIAZZONI LTDA., ROBETTI TRANSPORTES LTDA. e G&R TRANSPORTES LTDA.** teve início em 2023, quando as Empresas passaram a enfrentar a desaceleração do **agronegócio**, reduzindo de forma significativa a demanda por transporte de cargas de grãos.

Somado a isso a **frustração da safra 2023/2024**, resultante da forte **seca**, da **escassez de chuvas** e de **eventos climáticos adversos**, que diminuíram drasticamente o **volume de produção** disponível para escoamento.

Assim sendo, o **volume** de cargas transportadas **caiu cerca de 50%,** obrigando as Recuperandas a operar muito abaixo do ponto de equilíbrio e mantendo **parte da frota ociosa**, sem demanda suficiente para **cobertura dos custos**.

Após esse cenário climático e econômico, seus principais clientes — produtores rurais e empresas ligadas ao **agronegócio** — **reduziram substancialmente os fretes**, intensificando a **queda nas receitas** e comprometendo a geração de caixa.

A dificuldade de manter a operação e a necessidade de capital de giro levaram as Empresas a recorrer a **financiamentos onerosos**, contratados com **taxas acima da média de mercado**, gerando elevado endividamento com instituições financeiras e fornecedores essenciais.

Esses fatores combinados resultaram na atual **crise econômico-financeira** do grupo e motivaram o pedido de **Recuperação Judicial**, medida necessária para preservar a continuidade das atividades, os empregos e o atendimento aos credores.

3. SOBRE AS RECUPERANDAS

QUADRO FUNCIONAL

Apresenta-se, a seguir, a composição do quadro funcional das Recuperandas, conforme informações encaminhadas pela sua administração, competência **dezembro de 2025.**

Nº DE COLABORADORES

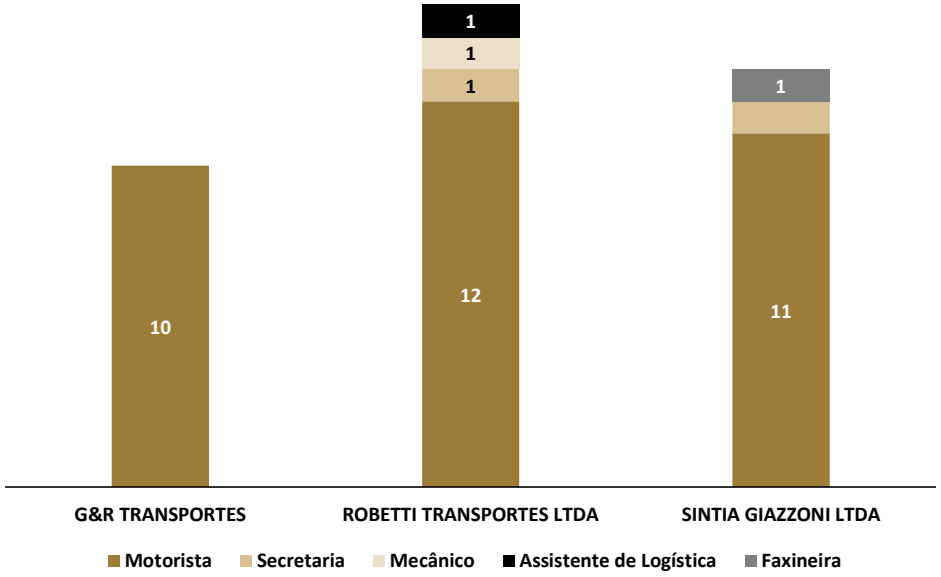

Em **dezembro de 2025**, as Recuperandas contavam com **38 colaboradores**, sendo:

- **33 Motoristas;**
- **02 Secretárias;**
- **01 Mecânico;**
- **01 Assistente de Logística; e**
- **01 Faxineira.**

Além, os representantes das Empresas informaram que não contam com a prestação de serviços de contratados na modalidade **Pessoa Jurídica (PJ).**

4. VERIFICAÇÃO DAS ATIVIDADES

As Recuperandas permanecem com operações regulares, mantendo suas atividades, sem alterações substanciais, conforme registros apresentados à página seguinte.

Neste momento não há alterações consideráveis a serem narradas no presente relatório, ressaltando que eventuais mudanças na operação das Devedoras serão imediatamente noticiadas pela Administração Judicial.

5. REGISTROS DAS ATIVIDADES

Para comprovar as atividades das Recuperandas, foram realizados registros fotográficos e gravações audiovisuais nas instalações, evidenciando que as Recuperandas está mantendo suas atividade.

Através do link https://youtu.be/v2P-dUHqJWYou do QRCODE abaixo é possível visualizar os últimos registros realizados, da operação das Recuperandas:

SCAN ME!



6. PASSIVO CONTINGENTE

No que concerne ao Passivo Contingente, a Administração Judicial solicitou a relação dos processos judiciais nos quais as Devedoras figurem atualmente como parte ré, documento que foi utilizado como base para elaboração do quadro ora colacionado.

Esta abordagem visa garantir que todos os interessados no processo de recuperação judicial tenham acesso a uma visão abrangente e atualizada da situação da empresa, contribuindo para a transparência e a efetividade do procedimento em curso.

Abaixo, portanto colaciona-se quadro resumo contendo a listagem dos processos principais ativos, excluindo-se aqueles diretamente relacionados ao presente procedimento de Recuperação Judicial.

CLASSE DA AÇÃO	Nº DO PROCESSO	VALOR DA CAUSA
Busca e Apreensão	0002533-84.2025.8.16.0146	R$ 1.894.146,77
Busca e Apreensão	0002653-30.2025.8.16.0146	Não informado (Segredo de Justiça)
Busca e Apreensão	0003700-39.2025.8.16.0146	R$ 1.158.460,68
Procedimento comum cível	5003366-27.2024.8.21.0109	R$ 88.922,81
Ação Indenizatória	5008004-78.2024.8.24.0058	R$ 472.592,00
TOTAL		**R$ 3.614.122,26**

Este quadro, elaborado a partir do documento encaminhado pelas Recuperandas oferece uma visão panorâmica do cenário jurídico atual das Devedoras, o que permite uma análise mais aprofundada de seu passivo contingente e possibilita uma avaliação mais precisa de sua situação financeira e operacional no contexto do processo de recuperação judicial.

A Administração Judicial reafirma seu compromisso em continuar monitorando estas informações e reportando quaisquer atualizações nos relatórios mensais subsequentes, em conformidade com as determinações deste Juízo. Esta abordagem colaborativa visa assegurar que todos os interessados no processo de recuperação judicial tenham acesso a um panorama completo e atualizado da situação da empresa, contribuindo para a transparência e eficácia do procedimento em curso.

7. PASSIVO CONCURSAL

Conforme o **Edital previsto no art. 7º, § 2º, da Lei nº 11.101/2005** (Evento 108), foi publicada a **segunda relação de credores da Recuperanda**, totalizando **R$ R$ 22.361.738,74**.

CREDORES	VALOR EDITAL ARTIGO 52 , § 1°	VALOR EDITAL ARTIGO 7°, § 2°	%
CLASSE I	R$ 171.232,59	R$ 171.232,59	0,53%
CLASSE II	R$ 62.778.232,75	R$ 0,00	0,00%
CLASSE III	R$ 3.095.665,39	R$ 32.088.470,80	99,22%
CLASSE IV	R$ 0,00	R$ 82.150,00	0,25%
TOTAL	**R$ 66.045.130,73**	**R$ 32.341.853,39**	**100%**

Ao lado, apresenta-se, em forma de gráfico, os cinco maiores credores conforme o ultimo Edital Publicado.

PRINCIPAIS CREDORES



8. PASSIVO EXTRACONCURSAL

OBRIGAÇÕES CORRENTES

A análise das **obrigações correntes** tem por objetivo verificar se as Recuperandas vêm honrando os compromissos assumidos após o ajuizamento da Recuperação Judicial, bem como identificar eventuais novas dívidas.

Cumpre destacar que, **nos termos do artigo 73, inciso IV, da Lei nº 11.101/2005 (Lei de Recuperação e Falências)**, o **descumprimento (atraso) das obrigações assumidas após o deferimento do processamento da Recuperação Judicial** constitui **causa de convolação da Recuperação em Falência**, razão pela qual o acompanhamento do adimplemento das obrigações correntes é de especial relevância.

Tecidas as considerações iniciais, passa-se à análise das **obrigações correntes** das Devedoras.

Em dezembro/25, verifica-se que o **total das obrigações** apresentou **acréscimo de R$ 521 mil em dezembro**, em comparação ao mês anterior.

PASSIVO CIRCULANTE E NÃO CIRCULANTE

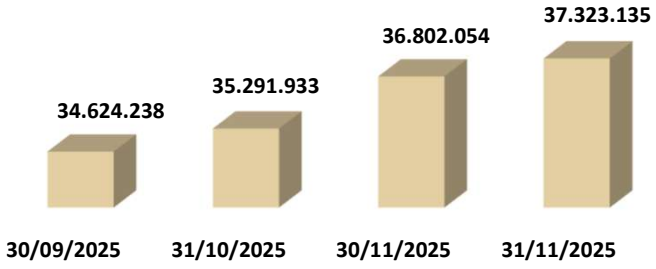

Ao analisar a composição do passivo referente ao mês de dezembro/2025, observa-se que **7% do total está concentrado na rubrica de Fornecedores (R$ 2.478 mil).** A evolução do saldo é apresentada a seguir.

FORNECEDORES



Adicionalmente, com vistas a verificar o **adimplemento das obrigações correntes**, especialmente junto a fornecedores, a **análise do balancete contábil e do respectivo razão de contas** evidencia **lançamentos a débito de R$ 768 mil** na rubrica de fornecedores durante **dezembro/2025**, indicando a **realização de pagamentos no período**.

DESCRIÇÃO	VALOR (R$)
Saldo Inicial de Fornecedores	2.063.171
Ajuste Saldo Inicial	96.552
(+) Créditos	1.088.104
(-) Débitos	(768.866)
(=) Saldo Final de Fornecedores	**2.478.961**

8. PASSIVO EXTRACONCURSAL

PASSIVO FISCAL (TRIBUTÁRIO E OBRIGAÇÕES SOCIAIS)

A análise do passivo fiscal reveste-se de especial importância no contexto da Recuperação Judicial. Embora as obrigações tributárias não se submetam aos efeitos do plano de recuperação, **a sua regularização e equalização são essenciais para a efetiva reestruturação econômico-financeira da Recuperanda**.

Ademais, **a jurisprudência tem reconhecido que a adoção de medidas concretas voltadas à regularização fiscal** - seja por meio de parcelamentos, negociações ou adesão a programas de refinanciamento - **constitui requisito relevante para a concessão da Recuperação Judicial**, notadamente por demonstrar a viabilidade e a boa-fé das Recuperandas na condução do processo de soerguimento.

Inicialmente, procede-se à análise das obrigações fiscais registradas na contabilidade das Recuperandas, com o objetivo de verificar a existência, a natureza e a atualização dos débitos tributários reconhecidos na contabilidade.

Apresenta-se o saldo do passivo das Recuperandas ao final de **dezembro/25,** destacando as obrigações tributárias e previdenciárias.

DESCRIÇÃO RUBRICA	30/11/2025	31/12/2025
IMPOSTOS A RECOLHER	783.779	917.251
PARCELAMENTOS DE IMPOSTOS	708.467	691.057
OBRIGAÇÕES SOCIAIS A RECOLHER - FGTS	34.233	40.365
DEMAIS PASSIVOS	35.275.576	35.674.463
TOTAL DOS PASSIVOS	**36.802.054**	**37.323.135**

Outrossim, a **análise do balancete contábil** de **dezembro/25** e dos respectivos **razão de contas** evidencia **lançamentos a débito** de **R$ 141 mil** nas contas correspondentes ao passivo fiscal, indicando **realização de pagamentos** no período.

DESCRIÇÃO RUBRICA	30/11/2025	(-) Débitos	(+) Créditos	31/12/2025
IMPOSTOS A RECOLHER	783.779	(117.864)	251.336	917.251
PARCELAMENTOS DE IMPOSTOS	708.467	(17.410)	-	691.057
OBRIGAÇÕES SOCIAIS A RECOLHER - FGTS	34.233	(5.849)	11.982	40.365
TOTAL OBRIGAÇÕES SOCIAIS E TRIBUTÁRIAS	**1.526.478**	**(141.124)**	**263.318**	**1.648.673**

Por fim, em **09/02/2026**, esta Equipe Técnica realizou a **consulta de Regularidade Fiscal** por meio do **portal da PFGN**. Como resultado, verificou-se ausência de tributos inscritos em dívida ativa (CNPJs: 22.070.989/0001-42, 02.605.607/0001-20 e 09.587.512/0001-70)

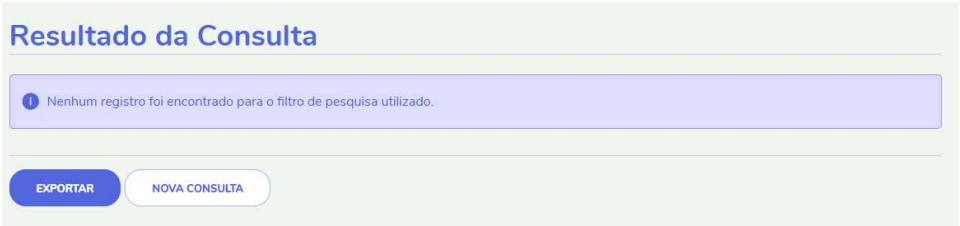

9. ANÁLISE ECONÔMICO-FINANCEIRA - COMBINADA

BALANÇO PATRIMONIAL - ATIVO

Os dados relativos à **evolução** da **composição do Ativo** são apresentados a seguir, com base nas informações extraídas do Balancete de Verificação referente ao mês de **dezembro de 2025**, bem como nos saldos apurados no mês de novembro de 2025, considerado para fins comparativos.

RUBRICA	30/11/2025	31/12/2025	AH	AV
ATIVO CIRCULANTE	**8.031.918**	**7.932.775**	**-1%**	**27%**
CAIXA E EQUIVALENTE DE CAIXA	2.575.702	2.910.477	13%	10%
CLIENTES	1.569.751	662.563	-58%	2%
OUTROS CRÉDITOS	3.886.464	4.359.735	12%	15%
ATIVO NÃO CIRCULANTE	**21.822.876**	**21.290.795**	**-2%**	**73%**
IMOBILIZADO	19.688.519	19.169.887	-3%	66%
CONSORCIO A CONTEMPLAR	2.134.357	2.120.908	-1%	7%
TOTAL DO ATIVO	**29.854.794**	**29.223.571**	**-2%**	**100%**

O **Ativo das Recuperandas** é composto majoritariamente pelo **Ativo não Circulante**, que representa **73 %** do total em novembro de 2025.

O **Ativo Circulante**, por sua vez, corresponde aos **27%** do Ativo no mesmo período.

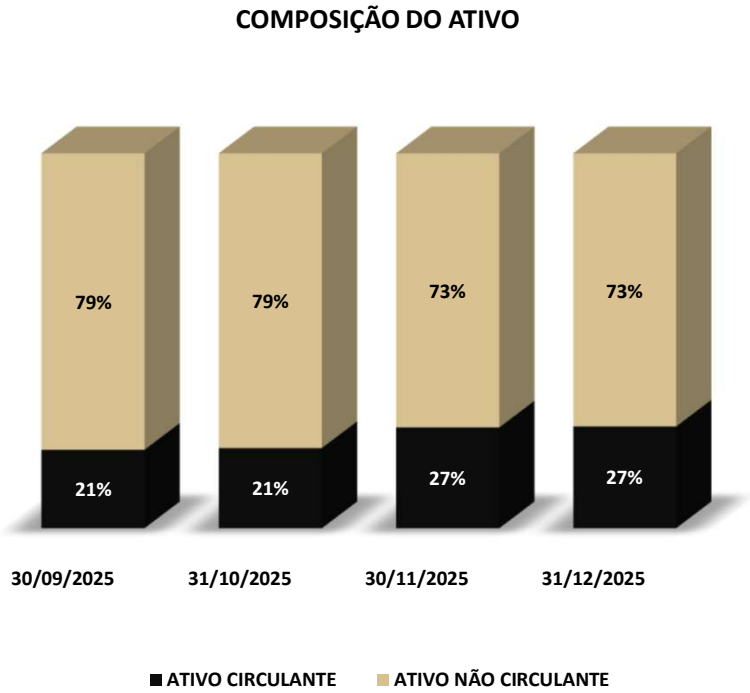

9. ANÁLISE ECONÔMICO-FINANCEIRA - COMBINADA

BALANÇO PATRIMONIAL - ATIVO

A composição do Ativo evidencia uma estrutura concentrada na rubrica de **Imobilizado**, que representa cerca de 66% do total dos ativos em dezembro de 2025.

PRINCIPAIS RUBRICAS DO ATIVO

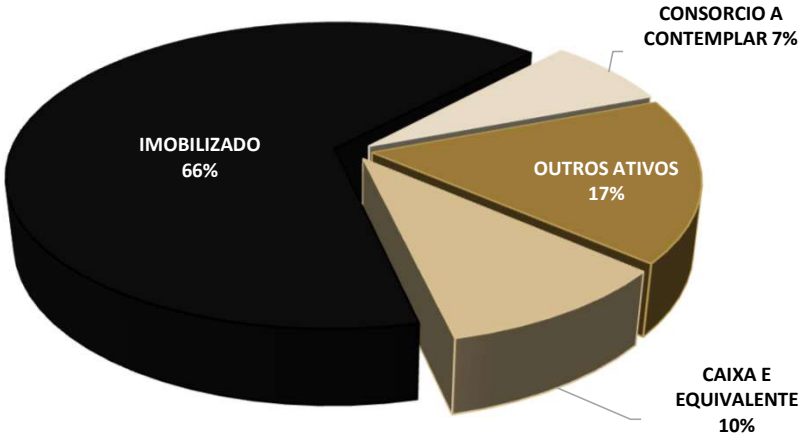

No que diz respeito ao **Imobilizado**, o montante de **R$ 19.169 mil** em dezembro/25 é composto **96%** por veículos, **3%** por máquinas e implementos e **1%** por outros imobilizados. A seguir apresenta-se a evolução da rubrica ao longo dos últimos meses.

IMOBILIZADOS



Outrossim, a rubrica de **Outros Ativos** representa **17% do ativo total em dezembro/25**. No período analisado, ocorreu variação positiva de **R$ 367 mil** na conta, fazendo com que a rubrica encerrasse o mês de dezembro/25 com **saldo de R$ 3.810 mil**. A seguir apresenta-se a composição.

DESCRIÇÃO	30/11/2025	VARIAÇÃO	31/12/2025
ADIANTAMENTOS A FORNECEDORES	409.334	-	409.334
ADIANTAMENTOS A EMPREGADOS	65.509	24.967	90.476
EMPRESTIMOS A EMPREGADOS	(56.037)	(34.440)	(90.476)
TRIBUTOS A RECUPERAR / COMPENSAR	2.483.420	51.493	2.534.913
EMPRESTIMOS A TERCEIROS	540.404	325.949	866.353
TOTAL	**3.442.631**	**367.970**	**3.810.600**

9. ANÁLISE ECONÔMICO-FINANCEIRA - COMBINADA

BALANÇO PATRIMONIAL - PASSIVO

Os dados referentes à **evolução da composição do Passivo** são apresentados a seguir, com informações extraídas do Balancete de Verificação de **dezembro de 2025**, bem como nos saldos apurados no mês de novembro de 2025, considerado para fins comparativos.

DESCRIÇÃO RUBRICA	30/11/2025	31/12/2025	AH	AV
PASSIVO CIRCULANTE	**30.130.637**	**30.669.000**	**2%**	**105%**
FORNECEDORES	2.009.637	2.478.961	23%	8%
EMPRÉSTIMOS c/ INST. FIN.- CP	22.496.458	22.795.013	1%	78%
EMPRÉSTIMOS COM TERCEIROS - CP	211.941	285.425	35%	1%
OBRIGAÇÕES TRIBUTÁRIAS	717.488	917.251	28%	3%
OBRIGAÇÕES COM PESSOAL	421.276	398.497	-5%	1%
OBRIGAÇÕES PREVIDENCIÁRIAS	404.772	451.541	12%	2%
OUTRAS OBRIGAÇÕES	3.869.066	3.342.312	-14%	11%
PASSIVO NÃO CIRCULANTE	**6.671.418**	**6.654.135**	**0%**	**23%**
EMPRÉSTIMOS c/ INST. FIN.- LP	6.671.418	6.654.135	0%	23%
PATRIMÔNIO LÍQUIDO	**(6.947.260)**	**(8.099.564)**	**17%**	**-28%**
CAPITAL SOCIAL	240.000	240.000	0%	1%
LUCROS OU PREJUÍZOS ACUMULADOS	1.344.375	(2.379.291)	-277%	-8%
RESULTADO DO EXERCÍCIO	(8.531.636)	(5.960.273)	-30%	-20%
TOTAL DO PASSIVO + PL	**29.854.794**	**29.223.571**	**-2%**	**100%**

Destaca-se que as Empresas apresentam **Passivo a Descoberto,** indicando que o **montante das obrigações supera o total de ativos.**

COMPOSIÇÃO DO PASSIVO

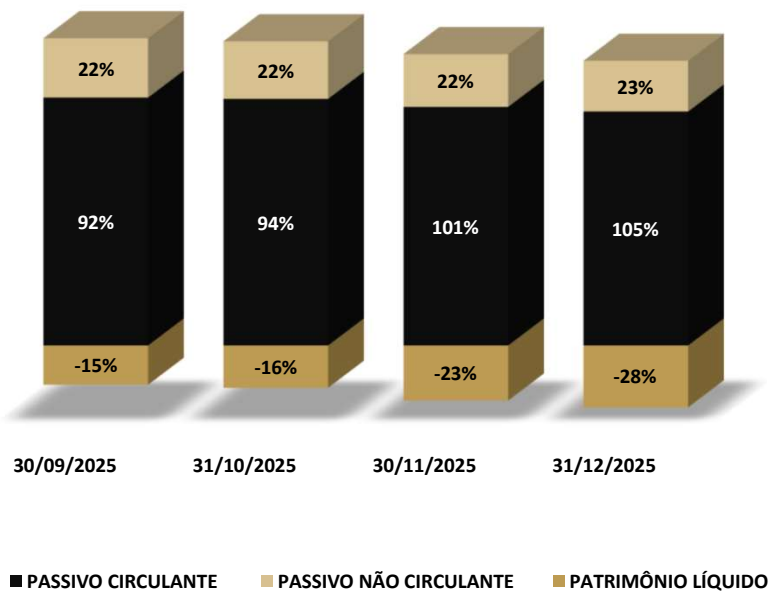

9. ANÁLISE ECONÔMICO-FINANCEIRA - COMBINADA

BALANÇO PATRIMONIAL - PASSIVO

A composição do passivo em dezembro de 2025 evidencia uma estrutura concentrada em na rubrica de **Empréstimos**, que representa 79% do total dos passivos de curto e longo prazo.

PRINCIPAIS RUBRICAS DO PASSIVO



A rubrica de **Empréstimos e Financiamentos** representa **79% das obrigações em dezembro/25, isto é, R$ 29.449 mil.** A seguir apresenta-se a evolução da rubrica ao longo dos últimos meses.

EMPRÉSTIMOS E FINANCIAMENTOS



Outrossim, no que diz respeito a **Fornecedores**, a seguir apresenta-se a evolução da rubrica ao longo dos últimos meses.

FORNECEDORES



9. ANÁLISE ECONÔMICO-FINANCEIRA - COMBINADA

DEMONTRATIVO DE RESULTADO (ACUMULADO)

Os dados referentes à **composição do Resultado Líquido Acumulado e Desacumulado do Período** são apresentados abaixo, com informações extraídas do **Balancete de Verificação de dezembro de 2025**, bem como os saldos apurados no mês de novembro de 2025, considerado para fins comparativos.

RUBRICA	NOV/25	DEZ/25	AH	JAN A DEZ.25
RECEITA BRUTA	**1.292.996**	**1.072.963**	**-17%**	**23.699.739**
(-) DEDUÇÕES DA RECEITA BRUTA	**(291.378)**	**(309.198)**	**6%**	**(3.975.993)**
(=) RECEITA LÍQUIDA	**1.001.618**	**763.766**	**-24%**	**19.723.746**
(-) CUSTOS	**(172.679)**	**(173.059)**	**0%**	**(2.238.535)**
(=) RESULTADO OPERACIONAL LÍQUIDO	**828.939**	**590.707**	**-29%**	**17.485.211**
(-) DESPESAS OPERACIONAIS	**(2.856.228)**	**(1.744.820)**	**-39%**	**(21.683.972)**
(-) DESPESAS ADM. E GERAIS	(2.856.228)	(1.744.820)	-39%	(21.683.972)
(+) OUTRAS RECEITAS	**-**	**-**	**-**	**17.708**
(=) RESULTADO ANTES DO RES. FINANC.	**(2.027.288)**	**(1.154.113)**	**-43%**	**(4.181.053)**
(+/-) RESULTADO FINANCERIO	**(19.941)**	**3.752**	-119%	**(1.385.634)**
(+) RECEITAS FINANCEIRAS	10.045	7	-100%	113.059
(-) DESPESAS FINANCEIRAS	(29.986)	3.745	-112%	(1.498.693)
(=) RESULTADO ANTES DO IR E CSLL	**(2.047.230)**	**(1.150.361)**	**-44%**	**(5.566.687)**
(-) IR e CSLL	**-**	**-**	**-**	**(387.068)**
(=) RESULTADO LÍQUIDO DO EXERCÍCIO	**(2.047.230)**	**(1.150.361)**	**-44%**	**(5.953.755)**

A **Receita Bruta mensal** em dezembro alcançou **R$ 1.072 mil**. Após as deduções incidentes, a **Receita Líquida totalizou R$ 763 mil no período**.

No mesmo período, os **Custos** nos somaram **R$ 173 mil**, sem redução frente ao mês anterior.

Outrossim, as **Despesas Operacionais** atingiram **R$ 1.744 mil** em dezembro, apresentando uma redução de **39%** no comparativo mensal.

Ato contínuo, o **Resultado Financeiro sofreu melhora** em dezembro/25 quando comparado ao mês imediatamente anterior (de **-R$ 19 mil** para **R$ 3,7 mil**).

A receita mensal em dezembro não foi suficiente para compensar os custos e despesas, o que contribuiu para que o **Resultado Líquido de dezembro** fosse negativo em **R$ 1.150 mil.**

RESULTADO DO EXERCÍCIO DESACUMULADO

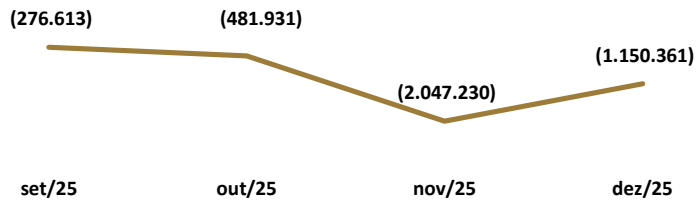

Como consequência, o **Resultado Líquido Acumulado dos 12 meses de 2025** apresentou-se **negativo** em **R$ 5.953 mil.**

9. ANÁLISE ECONÔMICO-FINANCEIRA - COMBINADA

ÍNDICES DE LIQUIDEZ

Os índices de liquidez demonstram a **capacidade das empresas de honrarem suas obrigações.** Em outras palavras, demonstram se os recursos disponíveis e realizáveis são suficientes para pagar as dívidas no curto e no longo prazo.

A seguir serão demonstrados os **índices de liquidez** das Recuperandas dos últimos dois meses analisados.

ÍNDICES	30/11/2025	31/12/2025
LIQUIDEZ GERAL	0,81	0,78
LIQUIDEZ IMEDIATA	0,085	0,095
LIQUIDEZ SECA	0,27	0,26
LIQUIDEZ CORRENTE	0,27	0,26

- **Liquidez Corrente:** mede a relação entre o ativo e o passivo de curto prazo, indicando se a empresa possui recursos suficientes para cumprir seus compromissos imediatos;
- **Liquidez Seca:** avalia a mesma relação, mas desconsidera os estoques, revelando a capacidade de pagamento sem depender da venda de mercadorias ou produtos;
- **Liquidez Geral:** considera todos os ativos e passivos, de curto e longo prazo, refletindo a situação financeira global da empresa;
- **Liquidez Imediata:** demonstra quanto das dívidas de curto prazo poderiam ser quitadas apenas com o caixa e as aplicações financeiras disponíveis.

A **liquidez corrente e liquidez seca** retraíram de **0,27** para **0,26 em dezembro**, indicando que, para cada **R$ 1,00 de dívida de curto prazo (desconsiderando o efeito do estoque para a liquidez seca)**, as Recuperandas dispõem de **R$ 0,26 em ativos circulantes**.

A **liquidez imediata aumentou** de **0,085** em novembro, para **0,095** em dezembro, evidenciando **baixa disponibilidade em caixa e aplicações financeiras** para quitação imediata de obrigações.

Por sua vez, a **liquidez geral** recuou de **0,81 para 0,78** no bimestre, refletindo **a redução dos ativos frente ao passivo total**.

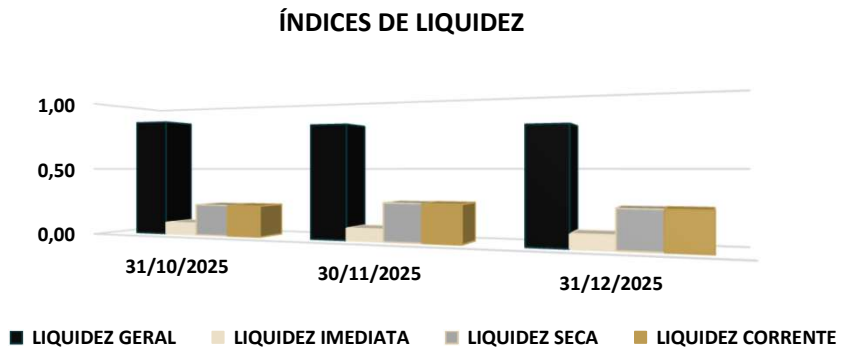

9. ANÁLISE ECONÔMICO-FINANCEIRA - COMBINADA

COMPOSIÇÃO DO ENDIVIDAMENTO

A seguir será demonstrado o grau de endividamento das Recuperandas dos últimos três meses analisados.

DESCRIÇÃO	31/10/2025	30/11/2025	31/12/2025
ENDIVIDAMENTO A CURTO PRAZO	81%	82%	82%
ENDIVIDAMENTO A LONGO PRAZO	19%	18%	18%

- **Endividamento a Curto Prazo:** refere-se às obrigações que vencem até o fim do exercício social seguinte, isto é, registradas no passivo circulante.
- **Endividamento a Longo Prazo:** refere-se às obrigações que vencem após o fim do exercício social seguinte, isto é, registradas no passivo não circulante.

Em **dezembro de 2025**, **82**% das dívidas das Recuperandas estavam concentradas no **curto prazo**, enquanto que **18%** estavam alocadas em **obrigações de longo prazo**.



10. PONTOS DE ATENÇÃO

RMA JANEIRO.26 (COMPETÊNCIA NOVEMBRO.25):

Ao analisar os balancetes contábeis referentes à competência **novembro/25** das Recuperandas, **verificam-se alterações nos saldos iniciais**, **quando comparados aos saldos finais apurados nos balancetes de outubro/25**, indicando inconsistências na continuidade dos registros contábeis entre as competências analisadas.

A exemplo da conta de Fornecedores, que apresentou diferença de **R$ 121 mil** no somatório dos saldos das Recuperandas.

DESCRIÇÃO	VALOR (R$)
Saldo Final de Fornecedores - Balancete Out.25	2.063.171
Saldo Inicial de Fornecedores - Balancete Nov.25	2.184.547
Diferença	**(121.376)**

Tão logo recebidas as respostas, esta Administração Judicial irá analisá-las e apresentar as considerações pertinentes em próximo Relatório Mensal de Atividades.

RESPOSTA DAS RECUPERANDAS: Em atenção ao apontamento referente às alterações nos saldos iniciais da conta de Fornecedores na competência novembro/25, quando comparados aos saldos finais de outubro/25, esclarece-se que as variações identificadas decorrem, majoritariamente, de lançamentos de notas fiscais recebidas de forma retroativa.

A Recuperanda atua no setor de transporte rodoviário de cargas, sendo comum que determinadas notas fiscais de fornecedores sejam recebidas com atraso, especialmente em razão da dinâmica operacional dos fretes, nos quais o responsável pela entrega permanece em trânsito por períodos prolongados antes do retorno e da entrega da documentação fiscal ao setor administrativo.

Assim, algumas despesas incorridas em competências anteriores somente tiveram seus documentos fiscais disponibilizados e lançados contabilmente em competência posterior, ocasionando ajustes nos saldos iniciais, notadamente na conta de Fornecedores, sem que isso represente inconsistência material ou ruptura na continuidade dos registros contábeis.

Ressalta-se que tais lançamentos visam assegurar o correto reconhecimento das obrigações, em observância ao regime de competência, refletindo de forma mais fidedigna a posição patrimonial e financeira da Recuperanda.

A administração informa, ainda, que vem adotando medidas internas para reduzir o prazo de recebimento da documentação fiscal, de modo a minimizar impactos semelhantes em competências futuras.

10. PONTOS DE ATENÇÃO

RMA DEZEMBRO.25 (COMPETÊNCIA OUTUBRO.25):

Ao analisar os números contábeis das Recuperandas, nota-se que **não** foi reconhecida **depreciação** mensal dos itens do **ativo Imobilizado nas competências de julho, agosto, setembro e outubro/25.**

Tão logo recebidas as respostas, esta Administração Judicial irá analisá-las e apresentar as considerações pertinentes em próximo Relatório Mensal de Atividades.

11. OUTRAS INFORMAÇÕES

STAY PERIOD

O **stay period** corresponde ao prazo legal de **180 dias** durante o qual permanecem **suspensas todas as ações e execuções** movidas contra a Recuperanda.

Data de início: 06/06/2025
Situação: vigente (prorrogado)

CONSOLIDAÇÃO SUBSTANCIAL

As Recuperandas operam sob o regime de **consolidação substancial**, conforme determinado no processo de Recuperação Judicial.

HONORÁRIO ADMINISTRAÇÃO JUDICIAL

Até a data da elaboração deste Relatório, os **honorários devidos à Administração Judicial estavam em dia.**

CONSULTA PROTESTOS

Foi realizada (em 09/02/2026) consulta ao **Banco Nacional de Dados de Protestos – CENPROT**, mantido pelos cartórios de protesto de títulos.

Foram identificados **protestos ativos** nos nomes das Recuperandas.

DEVEDORA	CNPJ / CPF	N. DE TÍTULOS PROTESTADOS
SINTIA GIAZZONI LTDA.	02.605.607/0001-20	1
G&R TRANSPORTES LTDA.	22.070.989/0001-42	-
ROBETTI TRANSPORTES LTDA	09.587.512/0001-70	1

Consulta realizada em: https://www.pesquisaprotesto.com.br/

12. CONSIDERAÇÕES FINAIS

Isso posto, a Administração Judicial, em cumprimento ao artigo 22, inciso II, alínea *c*, da Lei 11.101/2005, apresenta o Relatório Mensal de Atividades de **GRUPO G&R.**, com análise contábil do mês de **dezembro de 2025.**

No mais, informa que os Relatórios são disponibilizados no site www.cataliseaj.com.br e coloca-se à disposição para eventuais esclarecimentos.

Concórdia/SC, 26 de fevereiro de 2026.

Júlio Alfredo de Almeida
OAB/RS 24.023

Janice Cainelli de Almeida
OAB/RS 22.257

Juliana Cainelli de Almeida
OAB/RS 97.853

Fábio Cainelli de Almeida
OAB/RS 106.886

Mauricio Andorffy de Souza
OAB/RS 124.849

Otávio Hardtke Boaventura
OAB/RS 124.849

Josiane Pereira Machado
CRC/RS 059.503/O

Alex Carlos Scheffer
CRA/RS 056.648/O

CATALISE
ADMINISTRAÇÃO JUDICIAL

|Rua Coronel Bordini, nº 360
|Bairro Auxiliadora
|Porto Alegre/RS

|aj@cataliseaj.com.br

|(51) 99835-9740