CATALISE
ADMINISTRAÇÃO JUDICIAL

1º RELATÓRIO MENSAL DE ATIVIDADES

RECUPERANDA:
C. R. ALVES DALL AGNOL HORTIFRUTIGRANJEIROS

RECUPERAÇÃO JUDICIAL N. 0024033-11.2025.8.16.0017

COMPETÊNCIA: SETEMBRO DE 2025
APRESENTADO EM: NOVEMBRO DE 2025

CATALISE ADMINISTRAÇÃO JUDICIAL

SUMÁRIO

1. CRONOGRAMA PROCESSUAL 03

2. INFORMAÇÕES DA RECUPERANDA 05

DADOS CADASTRAIS 06

ATIVIDADES DA RECUPERANDA 07

VERIFICAÇÃO DAS ATIVIDADES 08

QUADRO FUNCIONAL 09

3. PASSIVO CONCURSAL 10

4. PASSIVO EXTRACONCURSAL 12

ANÁLISE DA EVOLUÇÃO DA RUBRICA FORNECEDORES 13

ANÁLISE PASSIVO TRIBUTÁRIO E OBRIGAÇÕES SOCIAIS 14

5. ANÁLISE CONTÁBIL 15

DOCUMENTAÇÃO CONTÁBIL 16

CONSIDERAÇÕES INICIAIS 17

ANÁLISE DO ATIVO 18

ANÁLISE DO PASSIVO 21

ANÁLISE DO DRE 23

ANÁLISE DOS ÍNDICES DE LIQUIDEZ 24

GRAU DE ENDIVIDAMENTO 25

6. PONTOS DE ATENÇÃO 26

7. CONSIDERAÇÕES FINAIS 28

1.

CRONOGRAMA PROCESSUAL

CRONOGRAMA PROCESSUAL

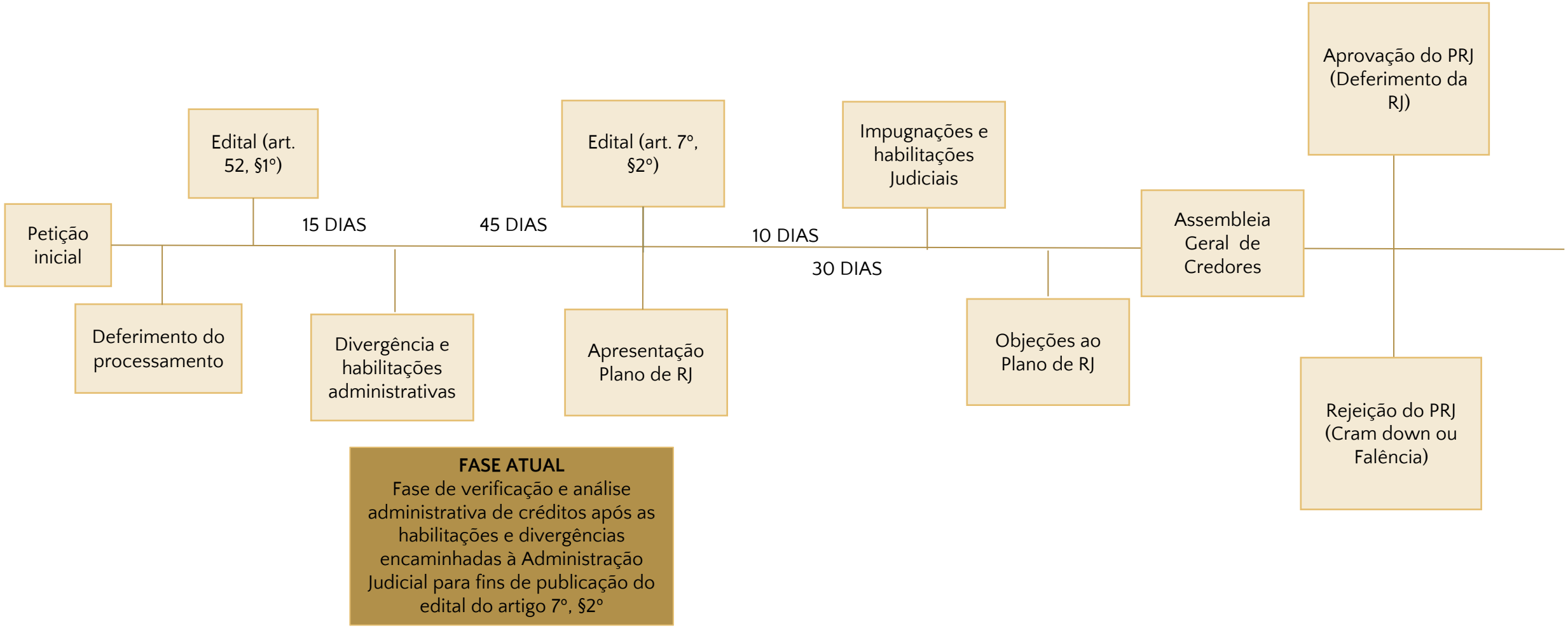

2.

INFORMAÇÕES DA RECUPERANDA

INFORMAÇÕES DA RECUPERANDA
DADOS CADASTRAIS

A Recuperanda C R ALVES DALL AGNOL HORTIFRUTIGRANJEIROS (05.603.686/0001-29) possui como atividade econômica principal o comércio atacadista de frutas, verduras, raízes, tubérculos, hortaliças e legumes frescos (cnae 46.33-8-01), e como atividades secundárias: 46.23-1-08 - Comércio atacadista de matérias-primas agrícolas com atividade de fracionamento e acondicionamento associada; 46.37-1-99 - Comércio atacadista especializado em outros produtos alimentícios não especificados anteriormente; 47.12-1-00 - Comércio varejista de mercadorias em geral, com predominância de produtos alimentícios - minimercados, mercearias e armazéns; 47.23-7-00 - Comércio varejista de bebidas; 47.89-0-01 - Comércio varejista de suvenires, bijuterias e artesanatos; 49.30-2-02 - Transporte rodoviário de carga, exceto produtos perigosos e mudanças, intermunicipal, interestadual e internacional. Possui endereço registrado na Receita Federal à Rodovia PR-317 KM 6,5, 6330, Pavilhão B e C, Box 53 a 54, 77 a 82, 108, 125 a 128 e 333, Zona 47, Maringá – PR, 87065-901.

O Cadastro Nacional de Pessoa Jurídica da recuperanda está ativo, com capital social de R$ 140.000,00, e abertura em 14/04/2003, com natureza jurídica de Empresa Individual (213-5), sendo sua única sócia Cristiane Rodrigues Alves Dall Agnol (894.018.169-72).

Veja-se capturas de tela realizadas pela Equipe Técnica no site da Receita Federal (https://solucoes.receita.fazenda.gov.br/servicos/cnpjreva/Cnpjreva_Solicitacao.asp):

Consulta Quadro de Sócios e Administradores - QSA

CNPJ:	05.603.686/0001-29
NOME EMPRESARIAL:	C R ALVES DALL AGNOL HORTIFRUTIGRANJEIROS
CAPITAL SOCIAL:	R$140.000,00 (Cento e quarenta mil reais)

REPÚBLICA FEDERATIVA DO BRASIL

CADASTRO NACIONAL DA PESSOA JURÍDICA

NÚMERO DE INSCRIÇÃO	COMPROVANTE DE INSCRIÇÃO E DE SITUAÇÃO CADASTRAL	DATA DE ABERTURA
05.603.686/0001-29 MATRIZ		14/04/2003

NOME EMPRESARIAL
C R ALVES DALL AGNOL HORTIFRUTIGRANJEIROS

TÍTULO DO ESTABELECIMENTO (NOME DE FANTASIA)	PORTE
DALL FRUTAS	DEMAIS

CÓDIGO E DESCRIÇÃO DA ATIVIDADE ECONÔMICA PRINCIPAL
46.33-8-01 - Comércio atacadista de frutas, verduras, raízes, tubérculos, hortaliças e legumes frescos

CÓDIGO E DESCRIÇÃO DAS ATIVIDADES ECONÔMICAS SECUNDÁRIAS
46.23-1-08 - Comércio atacadista de matérias-primas agrícolas com atividade de fracionamento e acondicionamento associada
46.37-1-99 - Comércio atacadista especializado em outros produtos alimentícios não especificados anteriormente
47.12-1-00 - Comércio varejista de mercadorias em geral, com predominância de produtos alimentícios - minimercados, mercearias e armazéns
47.23-7-00 - Comércio varejista de bebidas
47.89-0-01 - Comércio varejista de suvenires, bijuterias e artesanatos
49.30-2-02 - Transporte rodoviário de carga, exceto produtos perigosos e mudanças, intermunicipal, interestadual e internacional

CÓDIGO E DESCRIÇÃO DA NATUREZA JURÍDICA
213-5 - Empresário (Individual)

LOGRADOURO	NÚMERO	COMPLEMENTO
ROD PR-317 KM 6,5	6330	PAVLH B E C BOX 53 A 54 BOX 77 A 82 BOX 108 BOX 125 A 128 BOX 333

CEP	BAIRRO/DISTRITO	MUNICÍPIO	UF
87.065-901	ZONA 47	MARINGA	PR

ENDEREÇO ELETRÔNICO	TELEFONE
DALLFRUTAS@HOTMAIL.COM	(44) 3266-2102

ENTE FEDERATIVO RESPONSÁVEL (EFR)
*****

SITUAÇÃO CADASTRAL	DATA DA SITUAÇÃO CADASTRAL
ATIVA	20/11/2004

MOTIVO DE SITUAÇÃO CADASTRAL

SITUAÇÃO ESPECIAL	DATA DA SITUAÇÃO ESPECIAL
********	********

INFORMAÇÕES DA RECUPERANDA

DAS ATIVIDADES DA RECUPERANDA

Em novembro de 2025, foi realizada reunião virtual com os procuradores e representantes da consultoria especializada da Recuperanda, com o objetivo de levantar informações para a elaboração do Relatório Mensal de Atividades.

Primeiramente, relataram que, em princípio, houve pequena alteração no quadro de funcionários no período em razão do desligamento de um colaborador.

Relataram que, no tocante ao faturamento do mês, obtiveram um leve aumento na receita em razão do maior consumo de frutas no período do verão, o que, inclusive, destacaram como sendo uma boa perspectiva para o próximo mês.

Informaram que não houve nenhuma alteração na atividade empresarial ou nos estabelecimentos da empresa, bem como nenhum fato relevante na operação no mês que mereça ser destacado.

Por fim, consignaram que estão consignando manter o pagamento dos fornecedores em dia.

INFORMAÇÕES DA RECUPERANDA

VERIFICAÇÃO DAS ATIVIDADES

Para comprovar as atividades da Recuperanda, foram realizados registros fotográficos e gravações audiovisuais nas instalações, evidenciando que a empresa está mantendo suas atividades regulares, conforme fotos abaixo.

SCAN ME!

Outrossim, através do link https://youtu.be/pMklJtcoXek ou do QRCODE ao lado é possível visualizar todos os registros realizados da operação.

INFORMAÇÕES DA RECUPERANDA
QUADRO FUNCIONAL

A análise do quadro funcional da **Dall Frutas** revela uma composição **de 41 colaboradores** em **setembro/25**, além de **1 diretor**, conforme documentação perfornecida pela Recuperanda. A seguir, detalha-se a distribuição dos colaboradores por função.

FUNÇÃO	QUANTIDADE	%
AJUDANTE DE MOTORISTA	2	5%
ANALISTA FINANCEIRO	1	2%
APRENDIZ LINHA DE PRODUCAO	1	2%
AUXILIAR DE ESCRITORIO	4	10%
CARREGADORES	12	29%
COMPRADORES	1	2%
CONFERENTE	1	2%
ESTOQUISTA	1	2%
MOTORISTA	13	32%
REPOSITOR DE MERCADORIA	2	5%
VENDEDORES	3	7%
TOTAL	**41**	**100%**

A estrutura de cargos demonstra uma forte concentração em **funções operacionais e logísticas**, essenciais para a atividade da empresa.

O cargo com maior representatividade numérica é o de **Motorista**, com 13 colaboradores (32% do total). Esta categoria é diversificada, incluindo motoristas de caminhão, carreta, veículos leves e veículos de até 1 tonelada.

Em seguida, a função de **Carregador** é a segunda mais expressiva, com 12 colaboradores (29% do quadro).

Outrossim, a área **administrativa** de suporte conta com 4 Auxiliares de Escritório, que representam 10% da equipe.

Outros cargos incluem Vendedores (3), Ajudantes de Motorista (2) e Repositores de Mercadoria (2), que juntos somam 17% do quadro funcional.

3.

PASSIVO CONCURSAL

ESTRUTURA DO PASSIVO

PASSIVO CONCURSAL

Conforme o **Edital previsto no art. 52º, §1º, da Lei nº 11.101/2005**, foi publicada a **primeira relação de credores da Recuperanda**, totalizando **R$ 18.818.162,04**.

CLASSE	VALOR (R$)	%
CLASSE I	R$ 542.712,87	3%
CLASSE II	R$ 0,00	0%
CLASSE III	R$ 16.670.014,91	89%
CLASSE IV	R$ 1.605.434,26	9%
TOTAL	R$ 18.818.162,04	100%

Adicionalmente, constata-se que os cinco **maiores credores** são distribuídos da seguinte forma: duas cooperativas de crédito representam 23% do passivo concursal da Recuperanda e três bancos perfazem 41% do passivo total.

Ressalta-se que a Recuperanda apresentou o número total de **211 credores**, divididos entre 43 credores de trabalhistas, 112 credores quirografários, e 56 credores microempresas ou empresas e pequeno porte.

PRINCIPAIS CREDORES



4.

PASSIVO EXTRACONCURSAL

PASSIVO EXTRACONCURSAL

EVOLUÇÃO DA RUBRICA FORNECEDORES

Ao analisar o passivo da Recuperanda, nota-se que a rubrica de **Fornecedores** apresentou aumento nos últimos três meses, de acordo com o saldo final do balancete de agosto de 2025 ao comparar com o saldo final de julho de 2025, conforme segue:

Rubrica Fornecedores

RUBRICA	jul/25	ago/25	set/25
FORNECEDORES	3.114.238	3.381.765	7.375.045

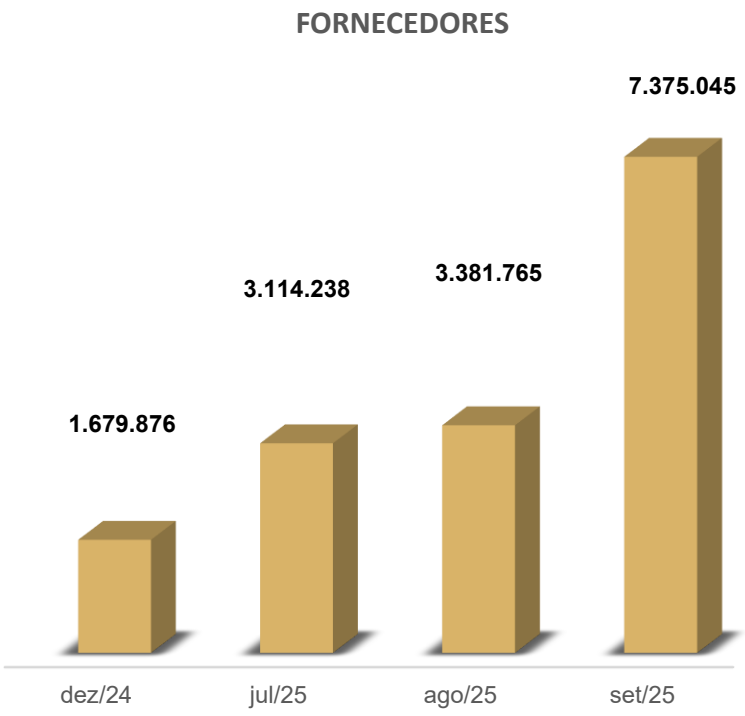

Conforme demonstrado na tabela anterior, a **Recuperanda vem apresentando crescimento na rubrica de Fornecedores**. Tal comportamento indica que a empresa continua movimentando sua operação, ainda que com maior dependência de crédito junto a terceiros.

Outrossim, a Devedora **não apresentou balancete contábil com as informações detalhadas de débitos e créditos**, tampouco os **razões analíticos das contas contábeis**, impossibilitando a **verificação individualizada dos lançamentos e variações de movimentação financeira**. Diante dessa limitação documental, foi possível realizar **somente uma análise comparativa dos saldos**.

PASSIVO EXTRACONCURSAL

ANÁLISE DO PASSIVO TRIBUTÁRIO E OBRIGAÇÕES SOCIAIS

A presente análise tem por finalidade apresentar a evolução dos **saldos de passivos tributários, trabalhistas e previdenciários** da Recuperanda, com base nos balancetes referentes aos meses de **julho, agosto e setembro de 2025**. Não foram disponibilizados demonstrativos analíticos completos, como razões e composições detalhadas de débitos e créditos, o que limita a verificação individualizada das obrigações. Assim, a avaliação utiliza exclusivamente os **saldos consolidados** informados.

No que se refere ao **passivo tributário**, os registros apresentaram os seguintes valores totais:

- **julho/2025 – R$ 67.017,37;**
- **agosto/2025 – R$ 37.324,61; e**
- **setembro/2025 – R$ 50.009,76**.

Entre agosto e setembro, observa-se variação positiva de aproximadamente **34%**, decorrente principalmente do aumento no saldo de **Funrural a Recolher** (R$ 2.041,01 para R$ 14.407,66) e da inclusão de saldo de **ISS Retido a Recolher** (R$ 55,44). Os saldos de **CSLL, IRPJ e IRRF sobre Trabalho Assalariado** permaneceram constantes no período.

Outrossim, as **obrigações trabalhistas e previdenciárias** apresentaram saldos totais de **R$ 137.466,36 em julho/2025**, **R$ 133.330,48 em agosto/2025** e **R$ 137.231,40 em setembro/2025**.

Na análise das contas analíticas dessa rubrica, entre agosto e setembro de 2025, verificam-se os seguintes registros:

- **Indenizações Trabalhistas a Pagar** mantidas em R$ 45.738,00;
- **INSS a Recolher** reduzido de R$ 45.725,63 para R$ 40.604,27;
- **INSS/IRRF a Recolher** mantido em R$ 16.500,44;
- **FGTS a Recolher** variando de R$ 24.765,78 para R$ 33.539,23; e
- **Contribuição Sindical a Recolher**, de R$ 600,63 para R$ 849,46.

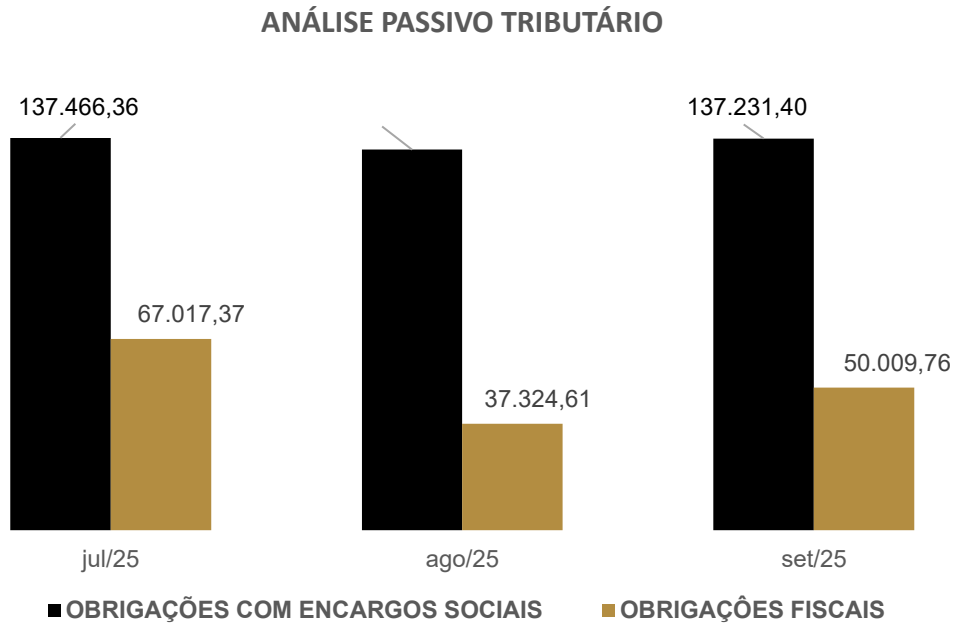

5.

ANÁLISE CONTÁBIL
C. R. ALVES DALL AGNOL HORTIFRUTIGRANJEIROS

ANÁLISE CONTÁBIL

DOCUMENTAÇÃO CONTÁBIL

O presente relatório tem por objetivo não apenas atestar a veracidade e a conformidade das informações contábeis e financeiras fornecidas pelo devedor, mas também conferi-las com o intuito de verificar se estão alinhadas com a realidade observada pela Administração Judicial durante as inspeções - sejam elas físicas ou virtuais - realizadas nas instalações da empresa devedora.

Em relação à apresentação dos documentos mensais, conforme estipulado no **artigo 52, inciso IV, da Lei nº 11.101/2005**, a situação até a finalização deste Relatório Mensal de Atividades (RMA), no que diz respeito à documentação exigida pela Administração Judicial, é a seguinte:

Relação de Documentos

C. R. Alves Dall Agnol Hortifrutigranjeiros.		
Documentos	**Período**	**Status**
Breve Resumo da Operação	set/25	✓
Balancete mensal em PDF Assinado pelo Contador e Responsável legal da empresa	set/25	✓
Balancete Mensal em Excel	set/25	✓
Razão Geral do Mês do Balancete	set/25	✗
Comprovante de Pagamento dos Impostos (Identificando Rubrica Contábil)	set/25	✓
Comprovante do Pagamento de Encargos Sociais – Inclusive do FGTS – (Identificando a Rubrica Contábil)	set/25	✗
Conciliação Contábil das Rubricas de Impostos e Encargos Sociais	set/25	✗
Folha de Pagamento do Mês em PDF	set/25	✓
Comprovação de Pagamento dos Funcionários	set/25	✗
Relatório Jurídico do Passivo Contingente	set/25	✗
Extrato Bancário do Período	set/25	✓

Status = ✓ Entregue ✗ Não Entregue

ANÁLISE CONTÁBIL

CONSIDERAÇÕES INICIAIS

A presente análise tem por finalidade demonstrar as variações patrimoniais ocorridas nos meses de agosto e setembro de 2025, tomando como base comparativa os **saldos apresentados no balancete de julho de 2025**, período encaminhado pela empresa **C. R. Alves Dall Agnol Hortifrutigranjeiros** à Administração Judicial.

As informações ora examinadas têm como origem os **Balancetes de Verificação referentes aos meses de agosto e setembro de 2025**, encaminhados pela Recuperanda. Ressalta-se que tais demonstrativos não foram submetidos a exame independente, revisão limitada ou auditoria externa, razão pela qual não é possível atestar a fidedignidade, exatidão ou integralidade das informações contábeis apresentadas. Assim, a análise aqui desenvolvida limita-se à interpretação dos dados disponíveis, sem emissão de opinião conclusiva sobre a veracidade das demonstrações financeiras.

Cumpre destacar que, no envio da documentação à Administração Judicial, a Recuperanda apresentou informações de forma parcial e incompleta, não disponibilizando todos os relatórios contábeis necessários para uma avaliação mais detalhada das movimentações patrimoniais e financeiras.

Cabe salientar que, conforme previsto na legislação vigente, toda e qualquer informação encaminhada à Administração Judicial é de inteira responsabilidade da Recuperanda, cabendo à mesma assegurar a veracidade, consistência e completude dos dados fornecidos. Do mesmo modo, a responsabilidade técnica pela escrituração contábil recai sobre o profissional ou escritório de contabilidade contratado, o qual deve garantir que os registros contábeis estejam em conformidade com os princípios e normas brasileiras de contabilidade, especialmente os emitidos pelo Conselho Federal de Contabilidade e as diretrizes aplicáveis às empresas em Recuperação Judicial.

Dessa forma, a presente análise tem **caráter informativo e indicativo**, voltando-se à **identificação de tendências e variações patrimoniais** observáveis nos períodos analisados, sem o propósito de emissão de parecer conclusivo sobre a situação econômico-financeira da empresa.

ANÁLISE CONTÁBIL

ANÁLISE DO ATIVO

Os dados da evolução da composição do ativo são apresentados a seguir, com informações dos Balancetes de Verificação do mês de **agosto e setembro de 2025**, e o saldo do mês de julho de 2025 são para fins comparativos.

Composição do Ativo

RUBRICA	jul/25	ago/25	set/25
ATIVO	**7.461.776,44**	**8.359.817,63**	**9.287.037,66**
CIRCULANTE	**4.901.859,54**	**5.740.249,32**	**6.663.742,35**
CAIXA E EQUIVALENTES DE CAIXA	**83.680,12**	**690.905,64**	**1.178.026,83**
CAIXA GERAL	8.831,13	8.831,13	8.831,13
BANCO CONTA MOVIMENTO	72.514,38	679.739,90	866.861,09
BANCO CONTA APLICAÇÕES	2.334,61	2.334,61	302.334,61
CRÉDITOS A RELIZAR	**4.272.977,63**	**4.828.927,69**	**4.464.244,92**
DUPLICATAS AS RECEBER	3.763.446,58	4.341.527,23	3.960.845,66
EMPRÉSTIMOS A RECBER	-	162.611,76	168.757,26
IMPOSTOS A RECUPERAR	314.141,05	324.471,70	334.008,00
TITULOS A RECEBER	140.000,00	317,00	634,00
ESTOQUES	**545.201,79**	**220.415,99**	**1.021.470,60**
NÃO CIRCULANTE	**2.559.916,90**	**2.619.568,31**	**2.623.295,31**
INVESTIMENTOS TEMPORÁRIOS	55.390,00	55.390,00	55.390,00
IMOBILIZADO	2.559.916,90	2.564.178,31	2.567.905,31

No período analisado, verifica-se que a maior parcela do Ativo da Recuperanda está concentrada no Ativo Circulante, conforme apresentado abaixo no gráfico de composição patrimonial. Tal estrutura indica que a Empresa mantém a maior parte de seus recursos aplicados em itens de maior liquidez.

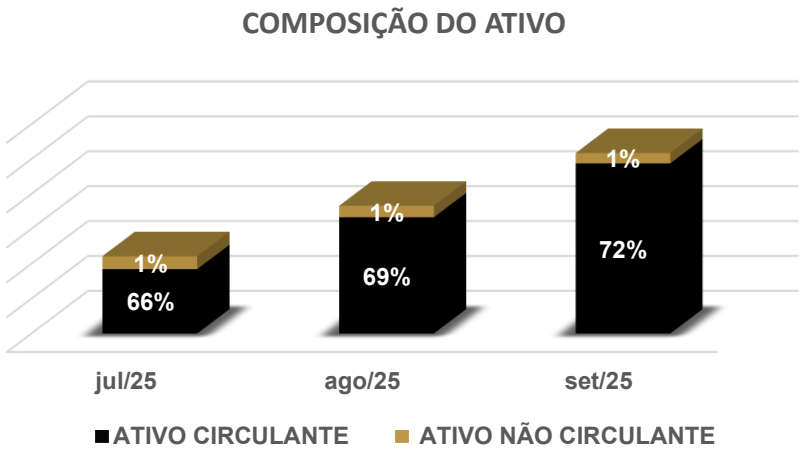

Com base na análise comparativa dos **balancetes de julho, agosto e setembro de 2025,** observa-se que o Ativo Circulante apresentou elevação de 66% para 72% no comparativo entre julho e setembro de 2025, representando um crescimento de aproximadamente 6 pontos percentuais. Já o Ativo Não Circulante manteve-se em 1% do ativo total de julho e setembro de 2025.

ANÁLISE CONTÁBIL

ANÁLISE DO ATIVO

Conforme a análise horizontal são apresentadas as principais variações:

Caixa e Equivalentes de Caixa: a referida rubrica apresentou um aumento de onze vezes no comparativo entre **julho e setembro de 2025.** Conforme demonstrado no gráfico a seguir, é possível observar a elevação significativa dos valores registrados nas contas de Caixa, Bancos e Aplicações Financeiras, refletindo o ingresso de novos recursos no curto prazo, porém sem correspondência direta com melhora operacional, reforçando a dependência de capital de terceiros no período analisado.

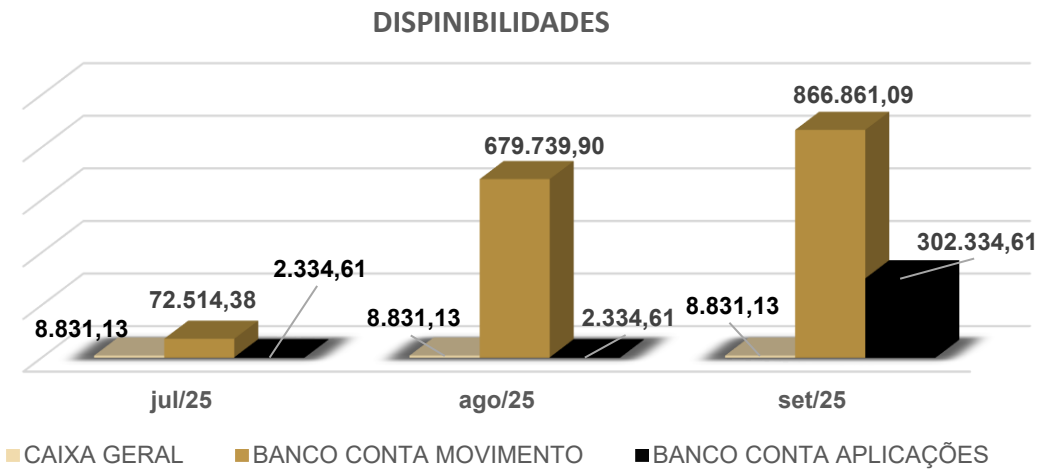

Estoque: em setembro de 2025 a rubrica registrou aumento de aproximadamente 87% em relação ao mês de julho de 2025. Já em agosto de 2025 apresentou redução de aproximadamente 59,4% em comparação ao mês de julho de 2025.

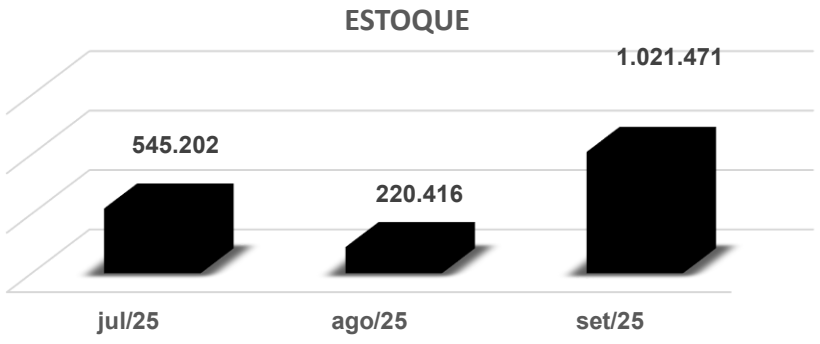

Contas a Receber: é composta pelas rubricas **Duplicatas a receber**. Em agosto de 2025, a rubrica sintética apresentou um aumento de 15% em comparação com o saldo de julho de 2025. Já em setembro de 2025, foi registrado uma redução de -9% ao cotejar com o saldo de agosto de 2025.

ANÁLISE CONTÁBIL

ANÁLISE DO ATIVO

Imobilizado: nos meses de **julho e agosto de 2025**, a rubrica de Imobilizado **não apresentou variações**. Contudo, na competência de **setembro de 2025**, foi registrada a **aquisição de móveis e utensílios**, resultando em alteração no saldo da conta. A evolução da rubrica é apresentada a seguir:

COMPOSIÇÃO DO IMOBILIZADO	jul/25	ago/25	set/25
MÓVEIS E UTENSÍLIOS	6.800	6.800	10.527
VEÍCULOS	4.946.148	4.946.148	4.946.148
MÁQUINAS EQTO ESCRITÓRIO	36.683	36.683	36.683
FERRAMENTAS	16.707	16.707	16.707
EQUIPAMENTOS E MÁQUINAS DE PRODUÇÃO	446.785	446.785	446.785
CONSÓRCIO	354.015	358.276,81	358.277
(-) DEPRECIAÇÃO ACUMULADA	- 3.243.922	- 3.243.922	-3.243.922
(-) EXAUSTÃO ACUMULADA	- 3.300	- 3.300	-3.300
TOTAL	**2.559.917**	**2.564.178**	**2.567.905**

Empréstimos a receber: nos meses de **agosto e setembro de 2025**, a Recuperanda reconheceu valores registrados na rubrica de **Empréstimos a Receber.**

RUBRICA	jul/25	ago/25	set/25
EMPRÉSTIMOS A RECBER	-	162.611,76	168.757,26

ANÁLISE CONTÁBIL

ANÁLISE DO PASSIVO

Os dados da evolução da Composição do Passivo são apresentados a seguir, com informações do Balancete de Verificação do mês de **agosto e setembro de 2025**, e os saldos dos meses de julho de 2025 são para fins comparativos.

Composição do Passivo

RUBRICA	jul/25	ago/25	set/25	AH
PASSIVO	**7.461.776,44**	**8.427.966,94**	**9.722.966,67**	**15%**
CIRCULANTE	**9.655.933,36**	**10.591.386,66**	**15.039.913,66**	**42%**
FORNECEDORES MAT/SERVIÇOS OPERAC.	3.114.238,19	3.381.765,26	7.375.045,05	118%
EMPRESTIMOS E FINANCIAMENTOS	6.229.177,11	6.324.158,43	6.805.828,94	8%
OBRIGAÇÕES COM PESSOAL	108.034,33	119.713,55	116.687,08	-3%
OBRIGAÇÕES COM ENCARGOS SOCIAIS	137.466,36	133.330,48	137.231,40	3%
OBRIGAÇÕES FISCAIS	67.017,37	37.324,61	50.009,76	34%
EMPRÉSTIMO PARTICULARES	-	210.538,44	-	-100%
OUTRAS OBRIGAÇÕES	-	384.555,89	555.111,43	44%
NÃO CIRCULANTE	**-**	**100.000,00**	**100.000,00**	0%
INSTITUIÇÕES FINANCEIRAS	-	100.000,00	100.000,00	0%
PATRIMONIO LIQUIDO	**- 2.194.156,92**	**- 2.263.419,72**	**- 5.416.946,99**	**139%**
CAPITAL SOCIAL	140.000,00	140.000,00	140.000,00	0%
RESERVAS DE LUCRO	1.735.873,56	1.735.873,56	1.735.873,56	0%
LUCROS OU PREJUÍZOS	- 4.070.030,48	- 4.139.293,28	- 7.292.820,55	76%

De início, cumpre inferir que a diferença entre o **total do Ativo** e o **total do Passivo**, refere-se ao resultado do período analisado, ou seja, **rubrica do Passivo "Lucros ou Prejuízos Acumulados".**

Analisando o gráfico "Composição do Passivo", observa-se que as principais variações entre o **Passivo Circulante** e o **Patrimônio Líquido** ocorreram durante o período de agosto e setembro de 2025.

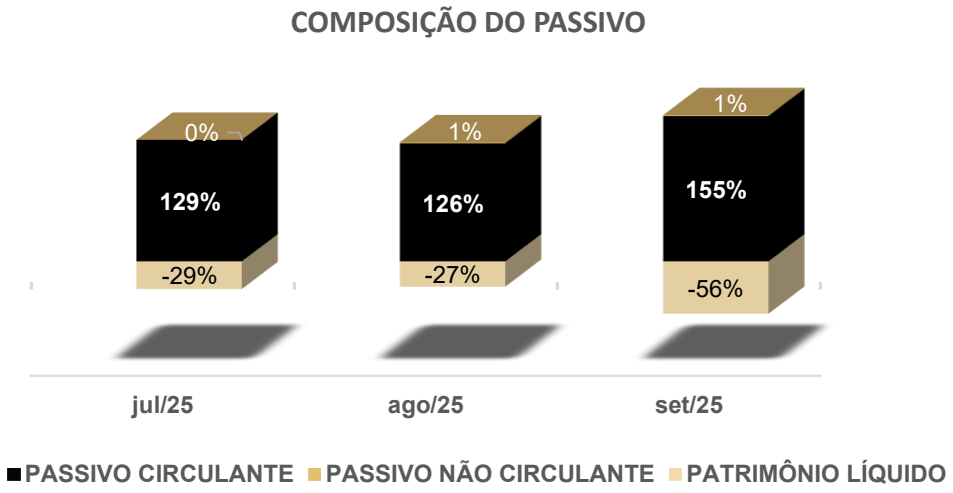

O **Passivo Circulante** apresentou aumento de 42% em relação ao mês de julho de 2025, principalmente em decorrência do aumento da rubrica de **fornecedores** e **outras obrigações.**

ANÁLISE CONTÁBIL

ANÁLISE DO PASSIVO

Conforme a análise horizontal, são apresentadas as principais variações:

Fornecedores: a Recuperanda apresenta crescimento expressivo nessa rubrica, conforme demonstrado no gráfico a seguir.

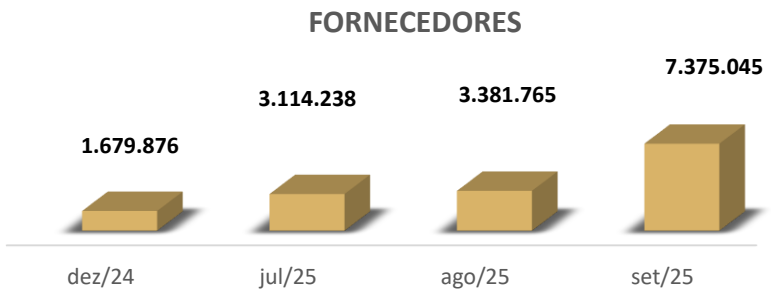

Empréstimos e Financiamentos: A rubrica tanto no passivo circulante quanto no não circulante, apresenta elevação significativa, o que corrobora para os números elevados do passivo da recuperanda.

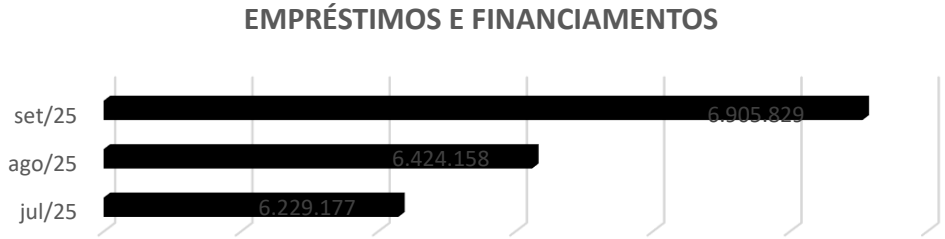

Obrigações Tributárias: No mês de agosto de 2025 registrou redução de 44% cotejando com o saldo de julho de 2025. Em setembro de 2025 apresentou aumento de 34%, comparado com mês de agosto de 2025. Os comprovantes de liquidação corrente das obrigações tributárias foram apresentados pela Recuperanda demonstrando pagamentos de seus tributos ao Fisco.

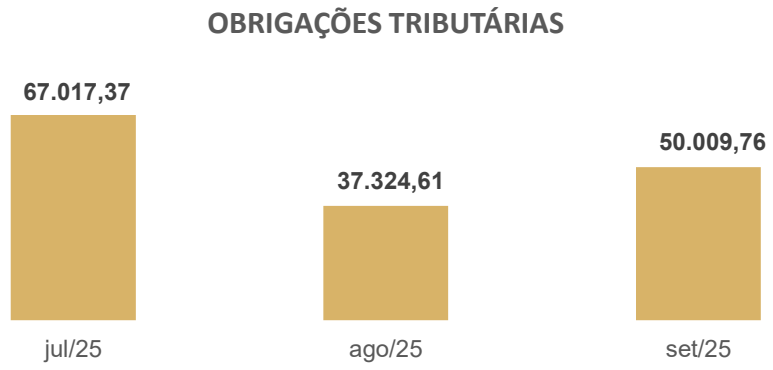

Outras Obrigações: A rubrica em análise não apresentou saldo em **julho de 2025**, sendo possível comparação apenas entre os meses de **agosto (R$ 384.555,89)** e **setembro de 2025 (R$ 555.111,43)**, período em que se observa um **aumento de aproximadamente 44%**.

ANÁLISE CONTÁBIL

ANÁLISE DO DRE

Os dados da Composição do Resultado Líquido do Período são apresentados a seguir, com informações dos Balancetes de Verificação do mês de **agosto** e **setembro de 2025.**

Composição do Resultado Líquido do Período

COMPOSIÇÃO DO DRE	jul/25	ago/25	set/25
RECEITA LIQUIDA	26.919.173,22	3.184.827	6.717.302
(-) CUSTOS DAS MERCADORIAS	- 20.685.521,81	- 2.854.418	- 6.124.182
(-) DESPESAS COM VENDAS	- 2.180.251,57	- 151.619	- 294.608
(-) DESPESAS ADMINISTRATIVAS	- 2.707.093,94	- 150.609	- 511.028
(+) RECEITAS FINANCEIRAS	26,23	6,52	2.531
(-) DESPESAS FINANCEIRAS	- 678.540,52	- 14.407	- 47.585
(-) DESPESAS COM VEÍCULOS	-	- 84.523	- 180.951
(+) OUTRAS RECEITAS/DESPESAS OPERACIONAIS	595.930,72	2.592	2.592
(-) BENS E INVESTIMENTOS	- 28.527,40	-	-
(-) IMPOSTO DE RENDA/CONTRIB.SOCIAL	- 291.252,71	-	-
(=) RESULTADO	**943.942,22**	**- 68.149,31**	**- 435.929,01**

Cumpre inferir que os valores de julho/25 referem-se ao saldo acumulado dos sete primeiros meses do ano. Outrossim, os números dos dois meses subsequentes dizem respeito a valores mensais, isto é, desacumulados.

Receita Operacional Bruta: Em setembro de 2025 apresentou aumento de 111% ao cotejar com o mês de agosto de 2025.

Deduções da Receita Bruta: Em setembro de 2025 apresentou acréscimo de 108% ao cotejar com o mês agosto de 2025.

Custos Operacionais: Em setembro de 2025 registrou crescimento de 115% ao cotejar com mês de agosto de 2025.

Despesas Administrativas e Gerais: Em setembro de 2025 apresentou acréscimo de 239% ao cotejar com o mês de julho de 2025.

Despesas Financeiras Líquidas: Em setembro de 2025, em comparativo com o agosto de 2025, as despesas financeiras apresentaram um aumento de 230%.

Resultado do Período: No mês de setembro de 2025 a Recuperanda apresentou resultado negativo, conforme já havia apresentado em competências anteriores.

ANÁLISE CONTÁBIL

ANÁLISE DOS ÍNDICES DE LIQUIDEZ

A seguir serão demonstrados os índices de liquidez da Recuperanda, informações do Balancete de Verificação do mês de **agosto** e **setembro de 2025** e do mês de julho de 2025 para fins comparativos.

Índices de Liquidez

Índices	jul/25	ago/25	set/25
Liquidez Geral	0,51	0,54	0,62
Liquidez Imediata	0,01	0,07	0,08
Liquidez Seca	0,45	0,52	0,38
Liquidez Corrente	0,51	0,54	0,44

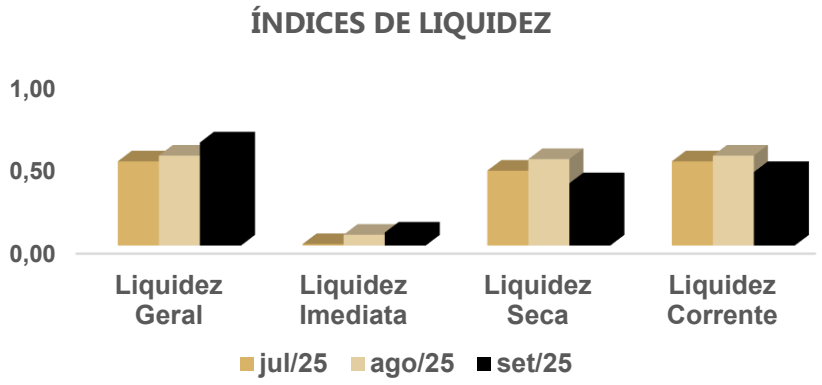

O índice de **liquidez geral** evoluiu de **0,54 em agosto de 2025 para 0,62 em setembro de 2025**, evidenciando melhora na capacidade global de pagamento, considerando tanto as obrigações de curto quanto de longo prazo.

A **liquidez imediata** apresentou leve crescimento, passando de **0,07 em agosto de 2025 para 0,08 em setembro de 2025**.

Outrossim, verificou-se redução do índice de **liquidez seca**, de **0,52 em agosto de 2025 para 0,38 em setembro de 2025**, o que representa deterioração da capacidade de pagamento sem considerar os estoques.

Por fim, o índice de **liquidez corrente** apresentou decréscimo de **0,54 em agosto de 2025 para 0,44 em setembro de 2025**, evidenciando redução na capacidade de a empresa liquidar suas obrigações de curto prazo com os ativos circulantes disponíveis.

ANÁLISE CONTÁBIL

GRAU DE ENDIVIDAMENTO

As informações a seguir tem como objetivo apresentar a situação do **grau de endividamento** da Recuperanda**,** visando oferecer subsídios técnicos e contábeis para análise de viabilidade econômico-financeira da Empresa. As informações tiveram como base o balancete de verificação referente a competência de **agosto e setembro de 2025.**

Grau de Endividamento

Descrição	jul/25	ago/25	set/25
Endividamento a CP	100%	99%	99%
Endividamento a LP	0%	1%	1%

A análise do passivo demonstra que **quase que a totalidade das obrigações da Recuperanda está concentrada no Passivo Circulante**, caracterizando um perfil de endividamento predominantemente **de curto prazo**.

Observa-se a seguinte evolução da relação entre Passivo Circulante e Ativo Circulante: **100% em julho/2025**, **99% em agosto/2025** e **99% em setembro/2025**.

Essa variação sugere que a entidade vem financiando suas operações predominantemente com **obrigações de curto prazo.**

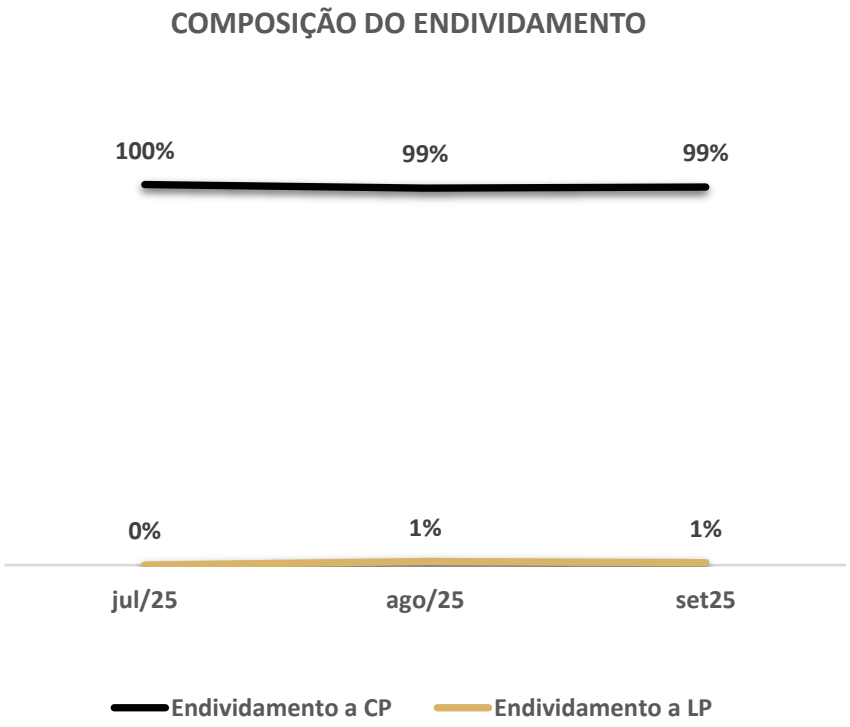

6.

PONTOS DE ATENÇÃO

PONTOS DE ATENÇÃO

RMA NOVEMBRO.25:

- Conforme destacado no item 5 deste Relatório, há documentos pendentes de serem encaminhados para esta Equipe Técnica referentes à data-base agosto e setembro.25.
- Na análise do **Patrimônio Líquido**, verificou-se um **aumento significativo** na rubrica **"Ajuste de Exercícios Anteriores"** na competência de setembro de 2025. Será encaminhado questionamento aos representantes da Recuperanda para esclarecimento quanto à **natureza**, **motivação** e **composição** dos ajustes realizados.

Tão logo recebidas as respostas, esta Administração Judicial irá analisá-las e apresentar as considerações pertinentes em próximo Relatório Mensal de Atividades.

7.

CONSIDERAÇÕES FINAIS

CONSIDERAÇÕES FINAIS

Isso posto, a Administração Judicial, em cumprimento ao artigo 22, inciso II, alínea *c*, da Lei 11.101/2005, apresenta o Relatório Mensal de Atividades de **C. R. Alves Dall Agnol Hortifrutigranjeiros**, com análise contábil dos meses de **agosto e setembro de 2025.**

No mais, informa que os Relatórios são disponibilizados no site www.cataliseaj.com.br e coloca-se à disposição para eventuais esclarecimentos.

Maringá/PR, 29 de Novembro de 2025.

EQUIPE RESPONSÁVEL

Fábio Cainelli de Almeida
Advogado Responsável
OAB/RS 106.886

Jorge Augusto Derviche Casagrande
Advogado Responsável
OAB/PR 53.927

Júlio Alfredo de Almeida
Advogado Responsável
OAB/RS 24.023

Juliana Sanine P. Vaz Casagrande
Equipe Jurídica
OAB/PR 59.404

Otávio Hardtke Boaventura
Equipe Jurídica
OAB/RS 124.849

Mauricio Andorffy de Souza
Equipe Jurídica
OAB/RS 109.590

Josiane Machado
Coordenadora Contábil
CRC/RS 059.503/O-8

Alex Scheffer
Equipe Contábil

CATALISE

ADMINISTRAÇÃO JUDICIAL

Rua Coronel Bordini, n. 360, Sala 02,
Bairro Auxiliadora, Porto Alegre/RS,
CEP 90440-002

Avenida Iguaçu, n. 2820, Sala 905,
9º Andar, Ed. Iguaçu 2820,
Bairro Água Verde, Curitiba/PR
CEP 80240-031

(51) 99835-9740
www.cataliseaj.com.br
aj@cataliseaj.com.br