CATALISE
ADMINISTRAÇÃO JUDICIAL

# RELATÓRIO MENSAL DE ATIVIDADES

**RECUPERANDA:**
**G&R TRANSPORTES LTDA.**
**ROBETTI TRANSPORTES LTDA.**
**SINTIA GIAZZONI LTDA.**

**RECUPERAÇÃO JUDICIAL N. 5000248-05.2025.8.24.0536**

**COMPETÊNCIA: SETEMBRO DE 2025**
**APRESENTADO EM: NOVEMBRO DE 2025**

CATALISE ADMINISTRAÇÃO JUDICIAL

# SUMÁRIO


1. CRONOGRAMA PROCESSUAL 03

2. INFORMAÇÕES DAS RECUPERANDAS 05

DAS ATIVIDADES DA RECUPERANDA 06
DADOS CADASTRAIS 07
COMPOSIÇÃO SOCIETÁRIA 09
QUADRO FUNCIONAL 11

3. PASSIVO CONTINGENTE 12

4. PASSIVO CONCURSAL 14

4. PASSIVO EXTRACONCURSAL 16

EVOLUÇÃO DA RUBRICA FORNECEDORES 17
ANÁLISE DO PASSIVO TRIBUTÁRIO E OBRIGAÇÕES SOCIAIS 18

6. ANÁLISE CONTÁBIL COMBINADO 19

CONSIDERAÇÕES INICIAIS 20
ANÁLISE DO ATIVO 21
ANÁLISE DO PASSIVO 23
ANÁLISE DO DRE 25
ANÁLISE DOS ÍNDICES DE LIQUIDEZ 26
COMPOSIÇÃO DO ENDIVIDAMENTO 27

7. PONTOS DE ATENÇÃO 28

8. CONSIDERAÇÕES FINAIS 35

1.

# CRONOGRAMA PROCESSUAL

# CRONOGRAMA PROCESSUAL

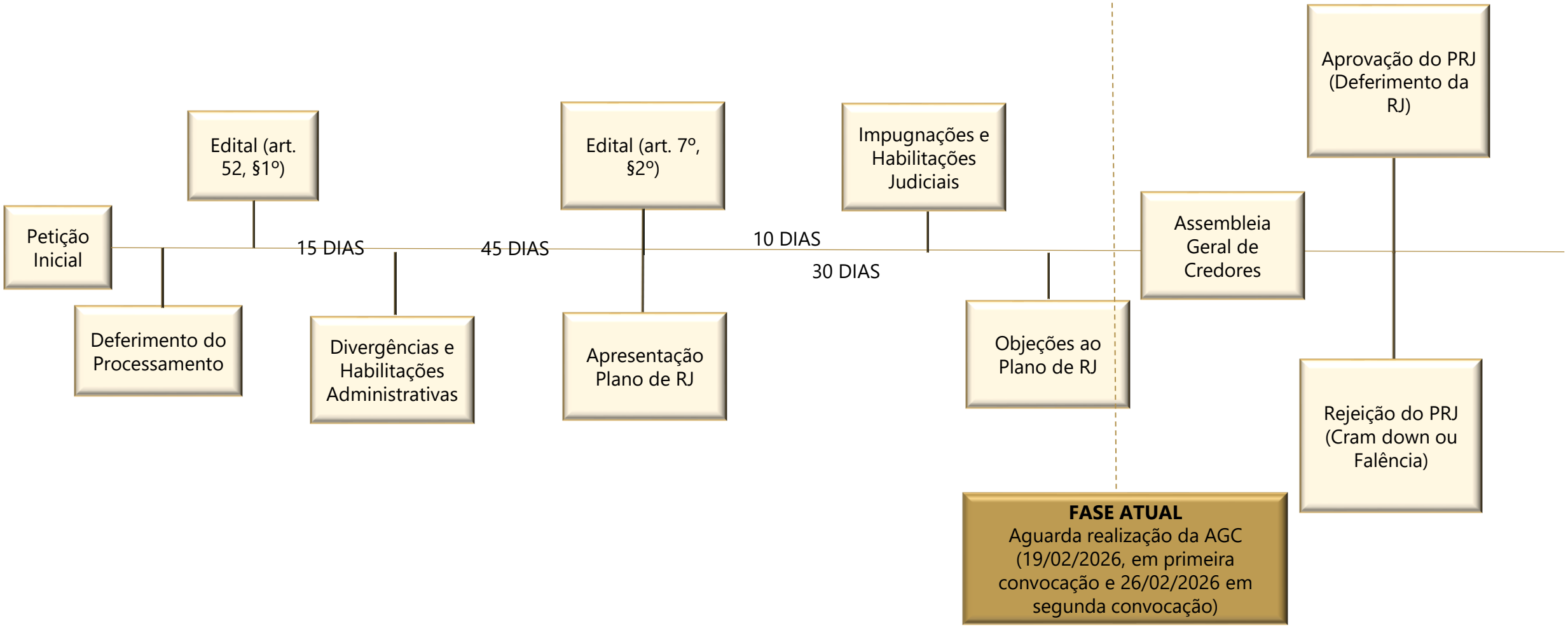

2.

# INFORMAÇÕES DAS RECUPERANDAS

# INFORMAÇÕES DA RECUPERANDA

## DAS ATIVIDADES DAS RECUPERANDAS

Em novembro de 2025, foi realizada uma reunião virtual com Marcos e Celso da consultoria especializada, Carlos (contador responsável) e a sócia Sintia Giazzoni para a coleta de informações destinadas à elaboração do Relatório Mensal de Atividades (RMA).

No que tange ao quadro funcional, foi informado que não houve alterações, ou seja, nenhuma demissão ou nova contratação foi registrada no período, porém ressaltaram que há contratações em andamento para substituir determinados colaboradores.

Quanto ao faturamento do mês, destacou-se que as Recuperandas voltaram a faturar com resultados positivos.

A perspectiva para o próximo mês indica uma provável queda no faturamento em razão dos feriados e datas comemorativas de dezembro.

Relataram que não houve alterações na atividade empresarial ou nos estabelecimentos e que os pagamentos a fornecedores encontra-se em dia.

Por fim, destacaram que estão trabalhando na renegociação das dívidas extraconcursais.

# INFORMAÇÕES DAS REQUERENTES

## DADOS CADASTRAIS

**1. G & R TRANSPORTES LTDA.**

A RecuperandaG & R Transportes Ltda. (22.070.989/0001-42) tem como atividade econômica principal o transporte rodoviário de carga, exceto produtos perigosos e mudanças, intermunicipal, interestadual e internacional (49.30-2-02). Possui endereço registrado à Rua José Semmer, 251, Bairro Bom Jesus, em Rio Negro – PR, 83880-000.

O Cadastro Nacional de Pessoa Jurídica da Recuperanda está ativo desde 2015 e possui como sócios e administradores, as pessoas físicas, Sintia Giazzoni (811.639.249-20) e Vanir Carlos Robetti (907.719.159-34).

Veja-se capturas de tela realizadas pela Equipe Técnica no site da Receita Federal (https://solucoes.receita.fazenda.gov.br/servicos/cnpjreva/Cnpjreva_Solicitacao.asp):

Consulta Quadro de Sócios e Administradores - QSA

| | |
|---|---|
| **CNPJ:** | 22.070.989/0001-42 |
| **NOME EMPRESARIAL:** | G & R TRANSPORTES LTDA |
| **CAPITAL SOCIAL:** | R$80.000,00 (Oitenta mil reais) |

O Quadro de Sócios e Administradores(QSA) constante da base de dados do Cadastro Nacional da Pessoa Jurídica (CNPJ) é o seguinte:

| | |
|---|---|
| **Nome/Nome Empresarial:** | SINTIA GIAZZONI |
| **Qualificação:** | 49-Sócio-Administrador |

| | |
|---|---|
| **Nome/Nome Empresarial:** | VANIR CARLOS ROBETTI |
| **Qualificação:** | 49-Sócio-Administrador |

**REPÚBLICA FEDERATIVA DO BRASIL**

**CADASTRO NACIONAL DA PESSOA JURÍDICA**

| NÚMERO DE INSCRIÇÃO | COMPROVANTE DE INSCRIÇÃO E DE SITUAÇÃO CADASTRAL | DATA DE ABERTURA |
|---|---|---|
| 22.070.989/0001-42 MATRIZ | | 18/03/2015 |

NOME EMPRESARIAL: G & R TRANSPORTES LTDA

TÍTULO DO ESTABELECIMENTO (NOME DE FANTASIA): ******** | PORTE: DEMAIS

CÓDIGO E DESCRIÇÃO DA ATIVIDADE ECONÔMICA PRINCIPAL: 49.30-2-02 - Transporte rodoviário de carga, exceto produtos perigosos e mudanças, intermunicipal, interestadual e internacional

CÓDIGO E DESCRIÇÃO DAS ATIVIDADES ECONÔMICAS SECUNDÁRIAS: Não informada

CÓDIGO E DESCRIÇÃO DA NATUREZA JURÍDICA: 206-2 - Sociedade Empresária Limitada

| LOGRADOURO | NÚMERO | COMPLEMENTO |
|---|---|---|
| R JOSE SEMMER | 251 | ******** |

| CEP | BAIRRO/DISTRITO | MUNICÍPIO | UF |
|---|---|---|---|
| 83.880-000 | BOM JESUS | RIO NEGRO | PR |

ENDEREÇO ELETRÔNICO: | TELEFONE: (47) 3643-1619/ (49) 8853-3079

ENTE FEDERATIVO RESPONSÁVEL (EFR): *****

SITUAÇÃO CADASTRAL: ATIVA | DATA DA SITUAÇÃO CADASTRAL: 18/03/2015

MOTIVO DE SITUAÇÃO CADASTRAL:

SITUAÇÃO ESPECIAL: ******** | DATA DA SITUAÇÃO ESPECIAL: ********

# INFORMAÇÕES DAS REQUERENTES

## DADOS CADASTRAIS

**2. ROBETTI TRANSPORTES LTDA.**

A RecuperandaRobetti Transportes Ltda. (09.587.512/0001-70) tem como atividade econômica principal o transporte rodoviário de carga, exceto produtos perigosos e mudanças, municipal (49.30-2-01) e como atividades secundárias: **a)** 49.30-2-02 - Transporte rodoviário de carga, exceto produtos perigosos e mudanças, intermunicipal, interestadual e internacional; **b)** 52.12-5-00 - Carga e descarga; **c)** 64.62-0-00 - Holdings de instituições não-financeiras; e **d)** 68.10-2-01 - Compra e venda de imóveis próprios. Possui endereço registrado ao Prolongamento da Rua Osvaldo Arana, s/n, Bairro Esperança, em São Domingo – SC, 89835-000.

O Cadastro Nacional de Pessoa Jurídica da Recuperanda está ativo desde 2008 e possui como sócio e administrador, o Sr. Vanir Carlos Robetti (907.719.159-34).

Veja-se capturas de tela realizadas pela Equipe Técnica no site da Receita Federal (https://solucoes.receita.fazenda.gov.br/servicos/cnpjreva/Cnpjreva_Solicitacao.asp):

Consulta Quadro de Sócios e Administradores - QSA

| | |
|---|---|
| **CNPJ:** | 09.587.512/0001-70 |
| **NOME EMPRESARIAL:** | ROBETTI TRANSPORTES LTDA |
| **CAPITAL SOCIAL:** | R$80.000,00 (Oitenta mil reais) |

O Quadro de Sócios e Administradores(QSA) constante da base de dados do Cadastro Nacional da Pessoa Jurídica (CNPJ) é o seguinte:

| | |
|---|---|
| **Nome/Nome Empresarial:** | VANIR CARLOS ROBETTI |
| **Qualificação:** | 49-Sócio-Administrador |

**REPÚBLICA FEDERATIVA DO BRASIL**

**CADASTRO NACIONAL DA PESSOA JURÍDICA**

| NÚMERO DE INSCRIÇÃO | COMPROVANTE DE INSCRIÇÃO E DE SITUAÇÃO CADASTRAL | DATA DE ABERTURA |
|---|---|---|
| 09.587.512/0001-70 MATRIZ | | 22/04/2008 |

NOME EMPRESARIAL: ROBETTI TRANSPORTES LTDA

TÍTULO DO ESTABELECIMENTO (NOME DE FANTASIA): ********

PORTE: ME

CÓDIGO E DESCRIÇÃO DA ATIVIDADE ECONÔMICA PRINCIPAL: 49.30-2-01 - Transporte rodoviário de carga, exceto produtos perigosos e mudanças, municipal.

CÓDIGO E DESCRIÇÃO DAS ATIVIDADES ECONÔMICAS SECUNDÁRIAS:
49.30-2-02 - Transporte rodoviário de carga, exceto produtos perigosos e mudanças, intermunicipal, interestadual e internacional
52.12-5-00 - Carga e descarga
64.62-0-00 - Holdings de instituições não-financeiras
68.10-2-01 - Compra e venda de imóveis próprios

CÓDIGO E DESCRIÇÃO DA NATUREZA JURÍDICA: 206-2 - Sociedade Empresária Limitada

| LOGRADOURO | NÚMERO | COMPLEMENTO |
|---|---|---|
| PRL DA RUA OSVALDO ARANA | SN | ******** |

| CEP | BAIRRO/DISTRITO | MUNICÍPIO | UF |
|---|---|---|---|
| 89.835-000 | ESPERANCA | SAO DOMINGOS | SC |

| ENDEREÇO ELETRÔNICO | TELEFONE |
|---|---|
| | (49) 3443-0406 |

ENTE FEDERATIVO RESPONSÁVEL (EFR): *****

| SITUAÇÃO CADASTRAL | DATA DA SITUAÇÃO CADASTRAL |
|---|---|
| ATIVA | 22/04/2008 |

MOTIVO DE SITUAÇÃO CADASTRAL:

| SITUAÇÃO ESPECIAL | DATA DA SITUAÇÃO ESPECIAL |
|---|---|
| ******** | ******** |

# INFORMAÇÕES DAS REQUERENTES

## DADOS CADASTRAIS

**3. SINTIA GIAZZONI LTDA.**

A RecuperandaSintia Giazzoni Ltda. (02.605.607/0001-20) tem como atividade econômica principal o transporte rodoviário de carga, exceto produtos perigosos e mudanças, intermunicipal, interestadual e internacional (49.30-2-02). Possui endereço registrado à Rua Siqueira Campos, 816, Bairro JD Moinho, em Mafra – SC, 89306-070.

O Cadastro Nacional de Pessoa Jurídica da Recuperanda está ativo desde 1998 e possui como sócia e administradora, a Sra. Sintia Giazzoni (811.639.249-20).

Veja-se capturas de tela realizadas pela Equipe Técnica no site da Receita Federal (https://solucoes.receita.fazenda.gov.br/servicos/cnpjreva/Cnpjreva_Solicitacao.asp):

Consulta Quadro de Sócios e Administradores - QSA

| | |
|---|---|
| **CNPJ:** | 02.605.607/0001-20 |
| **NOME EMPRESARIAL:** | SINTIA GIAZZONI LTDA |
| **CAPITAL SOCIAL:** | R$80.000,00 (Oitenta mil reais) |

O Quadro de Sócios e Administradores(QSA) constante da base de dados do Cadastro Nacional da Pessoa Jurídica (CNPJ) é o seguinte:

| | |
|---|---|
| **Nome/Nome Empresarial:** | SINTIA GIAZZONI |
| **Qualificação:** | 49-Sócio-Administrador |

**REPÚBLICA FEDERATIVA DO BRASIL**

**CADASTRO NACIONAL DA PESSOA JURÍDICA**

| NÚMERO DE INSCRIÇÃO | COMPROVANTE DE INSCRIÇÃO E DE SITUAÇÃO CADASTRAL | DATA DE ABERTURA |
|---|---|---|
| 02.605.607/0001-20 MATRIZ | | 24/06/1998 |

NOME EMPRESARIAL: SINTIA GIAZZONI LTDA

TÍTULO DO ESTABELECIMENTO (NOME DE FANTASIA): ********

PORTE: EPP

CÓDIGO E DESCRIÇÃO DA ATIVIDADE ECONÔMICA PRINCIPAL: 49.30-2-02 - Transporte rodoviário de carga, exceto produtos perigosos e mudanças, intermunicipal, interestadual e internacional

CÓDIGO E DESCRIÇÃO DAS ATIVIDADES ECONÔMICAS SECUNDÁRIAS: Não informada

CÓDIGO E DESCRIÇÃO DA NATUREZA JURÍDICA: 206-2 - Sociedade Empresária Limitada

| LOGRADOURO | NÚMERO | COMPLEMENTO |
|---|---|---|
| R SIQUEIRA CAMPOS | 816 | ******** |

| CEP | BAIRRO/DISTRITO | MUNICÍPIO | UF |
|---|---|---|---|
| 89.306-070 | JD MOINHO | MAFRA | SC |

| ENDEREÇO ELETRÔNICO | TELEFONE |
|---|---|
| CADASTRO@PESCHELCONTABILIDADE.COM.BR | (47) 3642-2258 |

ENTE FEDERATIVO RESPONSÁVEL (EFR): *****

| SITUAÇÃO CADASTRAL | DATA DA SITUAÇÃO CADASTRAL |
|---|---|
| ATIVA | 03/11/2005 |

MOTIVO DE SITUAÇÃO CADASTRAL:

| SITUAÇÃO ESPECIAL | DATA DA SITUAÇÃO ESPECIAL |
|---|---|
| ******** | ******** |

# INFORMAÇÕES DAS REQUERENTES

## COMPOSIÇÕES SOCIETÁRIAS

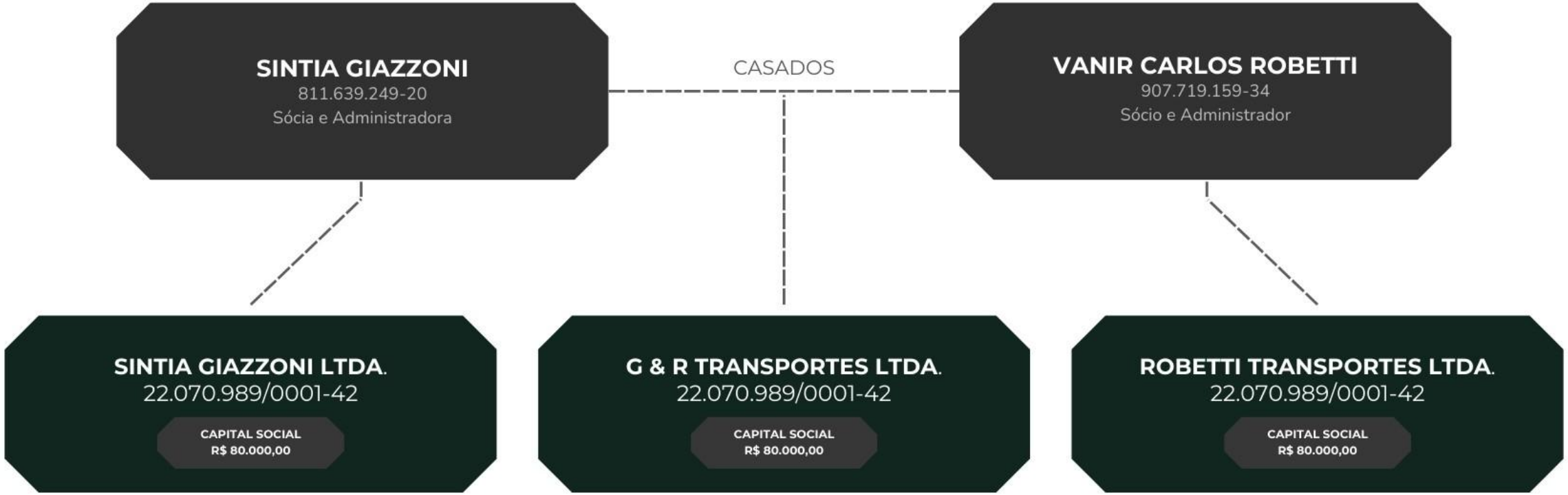

# INFORMAÇÕES DAS RECUPERANDAS

## QUADRO FUNCIONAL

A análise do quadro funcional do Grupo Econômico revela uma estrutura composta por 34 colaboradores no total, conforme folha de pagamento enviadas à Administração Judicial, atualizadas até setembro de 2025.

A seguir, será detalhada a distribuição dos colaboradores por Recuperanda, conforme informações constantes na relação de empregados apresentada. O quadro abaixo ilustra esta composição:

| QUADRO FUNCIONAL | | |
|---|---|---|
| **EMPRESA** | **Nº DE COLABORADORES** | **% DO TOTAL** |
| G&R TRANSPORTES LTDA. | 10 | 29% |
| ROBETTI TRANSPORTES LTDA. | 11 | 32% |
| SINTIA GIAZZONI LTDA. | 13 | 38% |
| **TOTAL** | **34** | **100%** |

Ao examinar detalhadamente a distribuição dos colaboradores entre as empresas do grupo, verifica-se que a Sintia Giazzoni Transportes Ltda. concentra a maior parte da força de trabalho, com 13 colaboradores, representando 38% do total.

A Recuperanda Robetti Transportes Ltda. conta com 11 colaboradores, correspondendo a 32%, enquanto a Recuperanda G & R Transportes Ltda. mantém 10 colaboradores, equivalente a 29% do quadro funcional total.

O gráfico a seguir ilustra a atual composição do quadro de colaboradores conforme os dados disponibilizados:

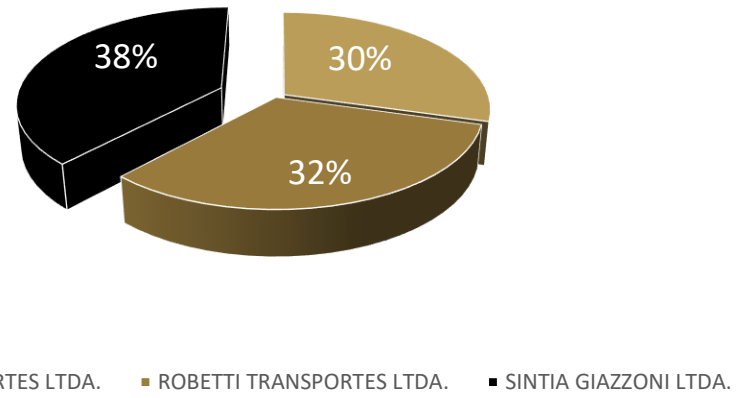


Quanto ao perfil dos colaboradores, a análise da distribuição por cargos revela características específicas do setor e comuns entre as empresas do Grupo.

Na **G & R Transportes** Ltda., a equipe é composta por 10 colaboradores, sendo 100% composta por motoristas.

A **Sintia Giazzoni Ltda**., com um total de 13 colaboradores, possui 11 motoristas (85% do total), 1 faxineiro (8%) e 1 auxiliar de escritório (8%).

Por fim, a **Robetti** Transportes Ltda. apresenta uma maior diversificação em seu quadro de 11 colaboradores: 8 são motoristas (73%), 1 são mecânicos (9%), e há 1 assistente de logística (9%) e 1 secretária (6%).

3.

# PASSIVO CONTINGENTE

# PASSIVO CONTINGENTE

No que concerne ao Passivo Contingente, a Administração Judicial solicitou a relação dos processos judiciais nos quais as Devedoras figurem atualmente como parte ré. Contudo, até o presente momento da elaboração deste relatório mensal de atividades, as informações relativas a esse passivo não foram encaminhadas pelas Recuperandas. Tal omissão impede a apresentação de um panorama completo e específico dos dados.

A Administração Judicial reitera seu compromisso em monitorar e atualizar continuamente estas informações. Tão logo os dados pendentes referentes ao Passivo Contingente sejam disponibilizados pela Recuperanda, serão prontamente incorporados nos relatórios mensais subsequentes, em estrita conformidade com as determinações deste D. Juízo.

Esta abordagem visa garantir que todos os interessados no processo de recuperação judicial tenham acesso a uma visão abrangente e atualizada da situação da empresa, contribuindo para a transparência e a efetividade do procedimento em curso.

# 4.

# PASSIVO CONCURSAL

# PASSIVO CONCURSAL

De acordo com o Edital do art. 7º, § 2º, da Lei de Recuperação e Falências (LREF), conforme o Evento 276, a segunda lista de Credores da Devedora, totalizou o montante de R$ 32.341.853,39, sendo esta relação de Credores atualizada no processo até o momento da elaboração deste relatório, conforme detalhado na tabela abaixo:

| RELAÇÃO DE CREDORES | | | |
|---|---|---|---|
| **CLASSE** | **VALOR EDITAL ARTIGO 52 , § 1°** | **VALOR EDITAL ARTIGO 7°, § 2°** | **% DO TOTAL** |
| CLASSE I | R$ 171.232,59 | R$ 171.232,59 | 0,53% |
| CLASSE II | R$ 62.778.232,75 | R$ 0,00 | 0,00% |
| CLASSE III | R$ 3.095.665,39 | R$ 32.088.470,80 | 99,22% |
| CLASSE IV | R$ 0,00 | R$ 82.150,00 | 0,25% |
| **TOTAL** | **R$ 66.045.130,73** | **R$ 32.341.853,39** | **100,00%** |

Conforme apresentado na tabela acima, foi publicado o segundo edital da Recuperação Judicial, ao qual, após a publicação do relatório da fase administrativa apresentou uma redução de **R$ 33.703.277,34** no passivo apresentado inicialmente pela Recuperanda.

A seguir, apresenta-se, em forma de gráfico, os cinco maiores credores conforme o ultimo Edital Publicado.

**PRINCIPAIS CREDORES**



5.

# PASSIVO EXTRACONCURSAL

# PASSIVO EXTRACONCURSAL
## EVOLUÇÃO DA RUBRICA FORNECEDORES

Espiolhando o saldo combinado da rubrica de Fornecedores das Recuperandas **G&R Transportes LTDA., Robetti Transportes LTDA. e Sintia Giazzoni LTDA.,** nota-se que apresentaram uma diminuição de 19,4% no saldo de setembro de 2025 quando comparado com o mês imediatamente anterior (agosto de 2025).

***DEMONSTRAÇÃO DA VARIAÇÃO DA RUBRICA FORNECEDORES DA RECUPERANDAS* G&R TRANSPORTES LTDA., ROBETTI TRANSPORTES LTDA. E SINTIA GIAZZONI LTDA.**

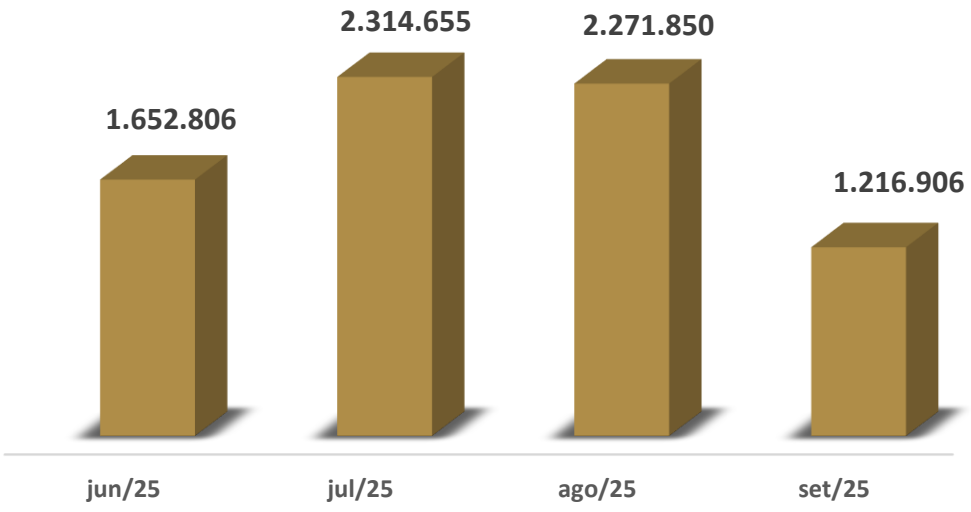


A seguir apresenta-se as montas de saldo inicial (agosto.25), total de lançamentos a crédito e débito, bem como o saldo final (setembro.25).

| Código | Descrição | Saldo Inicial (R$) | (-) Débitos | (+) Créditos | Saldo Final (R$) |
|---|---|---|---|---|---|
| 310 | Fornecedores | 2.271.849,84 | 1.371.569,89 | 930.778,02 | 1.831.057,97 |

**COMPOSIÇÃO DO SALDO DE FORNECEDORES EM SETEMBRO DE 2025**

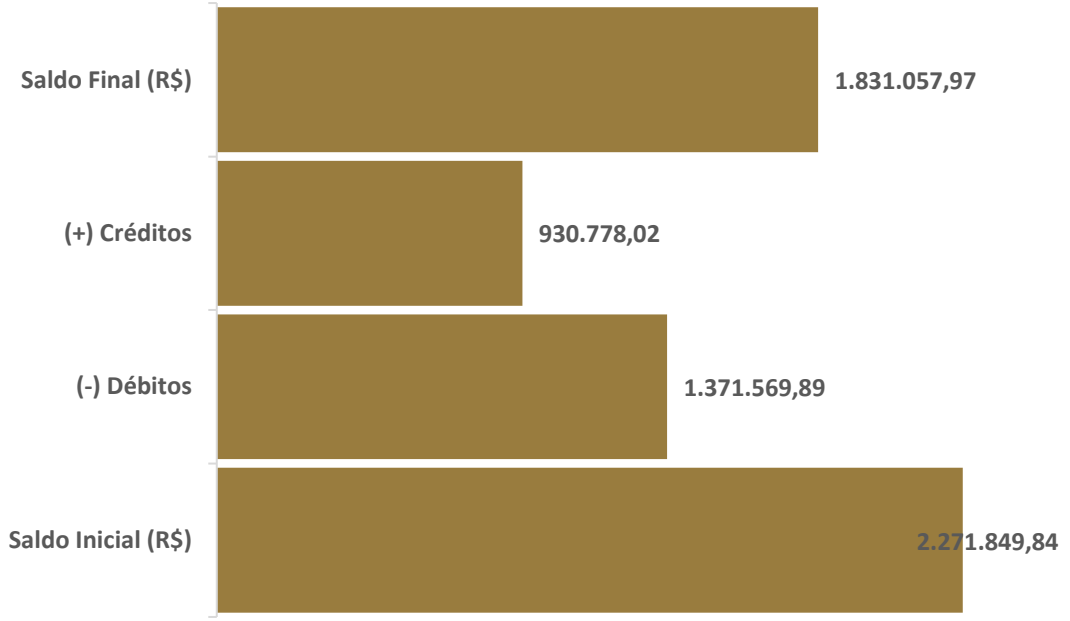

# PASSIVO EXTRACONCURSAL

## ANÁLISE DO PASSIVO TRIBUTÁRIO E OBRIGAÇÕES SOCIAIS

A finalidade da análise do **Passivo Tributário e Obrigações Sociais** é verificar o impacto das obrigações na recuperação judicial das devedoras. Serão apresentadas os saldos dos balancetes das Recuperandas **referentes ao mês de setembro de 2025**, com foco nas obrigações sociais e tributárias.

A Administração Judicial pretende fornecer subsídios ao Juízo e a possíveis interessados sobre as **dívidas fiscais e obrigações sociais**, que, de acordo com a legislação, não são incluídas na recuperação judicial. O objetivo é demonstrar a evolução dessas rubricas, bem como o registro de novas dívidas, quitações, compensações ou reclassificações contábeis.

Durante os trabalhos, a Administração Judicial buscou informações junto à gestão das Recuperandas para subsidiar as alterações de valores no balancete apresentado, ressaltando que foram analisadas as rubricas que tiveram movimentações relevantes.

Todas as informações que serão demonstradas a seguir foram baseadas nos **balancetes mensais** encaminhados pelas Recuperandas. Eventual **documentação comprobatória adicional** poderá ser solicitada para a confecção dos próximos relatórios, com o escopo de trazer maior transparência na demonstração exigida pelo Juízo.

O montante do **passivo tributário e social** combinado das Empresas G&R Transportes, Robetti Transportes e Sintia Giazzoni atinge a monta de **R$ 981.168,00**. Este valor é composto por duas categorias principais: **Obrigações Sociais e Obrigações Tributárias**.

No que diz respeito a composição do saldo, as Obrigações Tributárias perfazem 68% do montante total, enquanto as Obrigações Sociais compõem 32% do saldo.

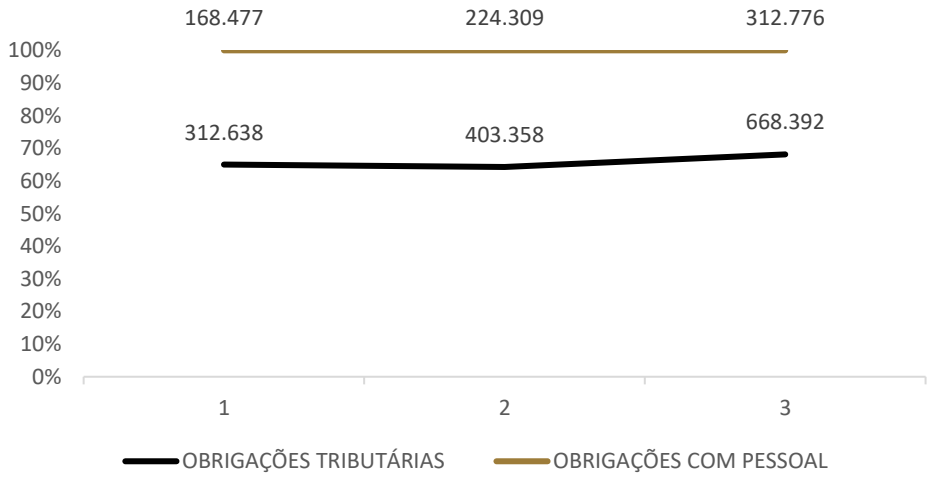

6.

# ANÁLISE CONTÁBIL COMBINADO

# ANÁLISE CONTÁBIL

## CONSIDERAÇÕES INICIAIS

A presente análise tem por objetivo demonstrar a variação patrimonial combinada ocorrida no mês de **setembro de 2025**, considerando, ainda, que foram utilizados os saldos apresentados dos balancetes de agosto de 2025 – para fins comparativos - nas empresas **G&R Transportes LTDA., Robetti Transportes LTDA. e Sintia Giazzoni LTDA.**

As informações apresentadas são baseadas em informações contábeis, isto é, no Balancete de Verificação do mês de **setembro de 2025**, sob o art. 171 da LRE, as quais não foram objeto de exame independente ou de procedimento de auditoria, de forma que a Equipe Técnica, neste momento, não pode garantir ou afirmar a correção, a precisão ou que as informações prestadas pela Recuperanda estejam completas e apresentem todos os dados relevantes.

As Recuperandas mantém contabilidade regular, embora sejam observados alguns pontos de atenção nos Balancetes de Verificação, conforme descrito nas análises que seguem:

# ANÁLISE CONTÁBIL

## ANÁLISE DO ATIVO COMBINADO

Os dados da evolução da composição do ativo são apresentados a seguir, com as informações dos Balancetes de Verificação do mês de **setembro de 2025** e os saldos do mês de **agosto de 2025** para fins comparativos.

**Tabela 1 – Composição do Ativo**

| | jul/25 | ago/25 | set/25 | AH |
|---|---|---|---|---|
| **ATIVO CIRCULANTE** | **6.408.595** | **6.645.096** | **6.327.725** | **-5%** |
| CAIXA E EQUIVALENTE DE CAIXA | 2.894.577 | 2.501.361 | 2.554.358 | 2% |
| CLIENTES | 30.845 | 581.890 | (3.111) | -101% |
| OUTROS CRÉDITOS | 3.483.173 | 3.561.844 | 3.776.478 | 6% |
| **ATIVO NÃO CIRCULANTE** | **23.879.475** | **23.882.989** | **23.882.989** | **0%** |
| IMOBILIZADO | 21.763.046 | 21.763.046 | 21.763.046 | 0% |
| CONSORCIO A CONTEMPLAR | 2.116.429 | 2.116.429 | 2.116.429 | 0% |
| ADIANTAMENTO A FORNECEDORES | - | 3.515 | 3.515 | 0% |
| **TOTAL ATIVO** | **30.288.070** | **30.528.085** | **30.210.715** | **-1%** |

O **Ativo Total** iniciou o período em R$ 30,5 milhões, apresentou uma diminuição de 1% encerrando a competência setembro com o montante de R$ 30,2 milhões.

A composição do **ativo**, conforme gráfico a seguir, apresentou oscilações referente aos períodos analisados, com o **Ativo Circulante** demonstrando trajetória de redução de 5% quando analisado agosto para setembro de 2025.

O **Ativo Não Circulante**, por sua vez, não registrou movimento se mantendo linear em setembro assim como em agosto de 2025, com variação nula.

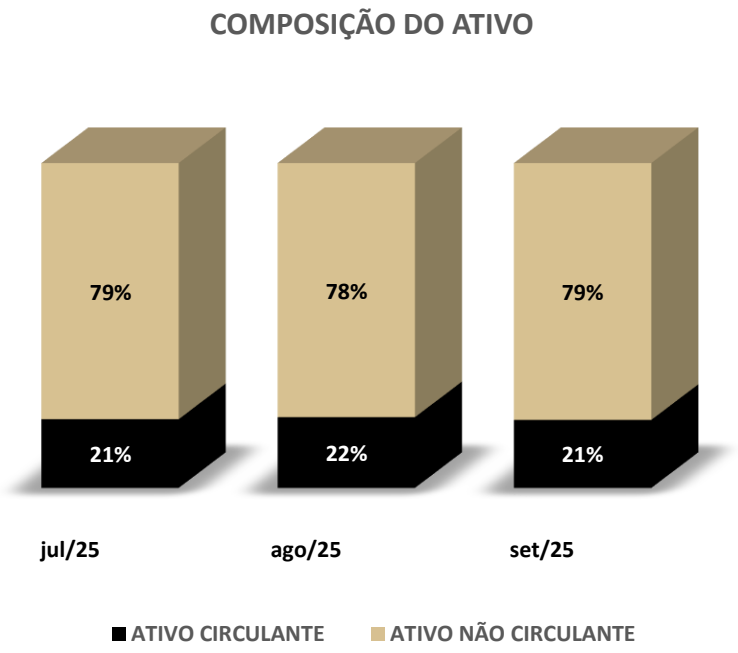


Conforme a análise horizontal, a seguir são apresentadas as principais variações que compõe os percentuais.

# ANÁLISE CONTÁBIL

## ANÁLISE DO ATIVO COMBINADO

**Caixa e equivalentes** apresentou variação positiva de 2%, saindo de R$ 2.501.361,00 milhões em agosto para R$ 2.554.358,00 em setembro de 2025.

A rubrica de **Clientes** foi a rubrica que apresentou maior variação com uma redução de 101% em setembro de 2025 ao comparar com o saldo de agosto de 2025.

**Outros Créditos** obteve uma variação positiva considerável, totalizando 6% de aumento em comparativo com o mês anterior. Com um aumento expressivo quando mensurado em valores, sendo R$ 3,5 milhões em agosto para R$ 3,7 milhões em setembro de 2025.

Outrossim, observa-se que o **Ativo Imobilizado** não apresenta variação desde julho de 2025. Sua composição é majoritariamente formada por Veículos (68%), seguida de Instalações e Edifícios (30%), sendo o percentual remanescente distribuído entre Máquinas e Equipamentos de Informática, Móveis e Utensílios, Máquinas e Equipamentos Industriais, além de Tratores e Implementos. Tais itens, via de regra, são depreciáveis, razão pela qual seria esperado o reconhecimento de depreciação mensal ao longo do período, o que não se verifica nos balancetes encaminhados.

No gráfico ao lado, apresenta-se a composição do Ativo Imobilizado.

**ATIVO IMOBILIZADO SETEMBRO/2025**

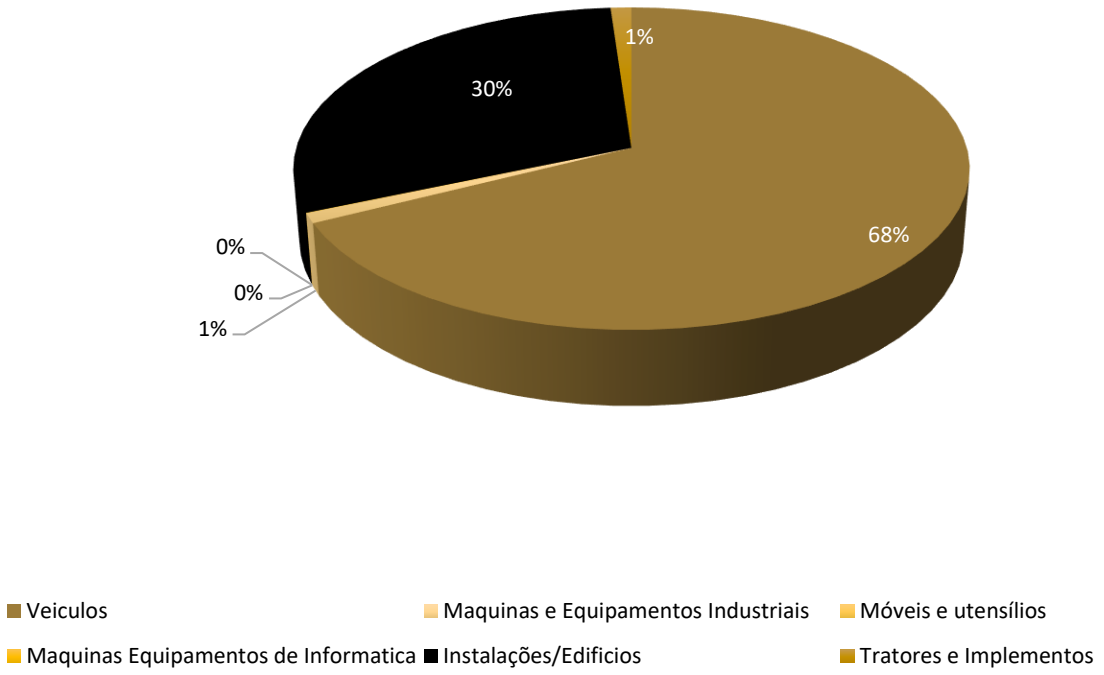

# ANÁLISE CONTÁBIL

## ANÁLISE DO PASSIVO COMBINADO

Os dados da evolução da Composição do Passivo são apresentados a seguir, com as informações dos Balancetes de Verificação do mês de **setembro de 2025** e os saldos do mês de **agosto de 2025** para fins comparativos.

**Tabela 2 – Composição do Passivo**

| | jul/25 | ago/25 | set/25 | AH |
|---|---|---|---|---|
| **PASSIVO CIRCULANTE** | **28.138.916** | **27.968.518** | **27.934.738** | **-0,1%** |
| FORNECEDORES | 2.314.655 | 2.271.850 | 1.831.058 | -19% |
| EMPRÉSTIMOS COM INSTITUIÇÕES FINANCEIRAS - CP | 22.627.959 | 22.548.480 | 22.524.722 | -0,1% |
| EMPRÉSTIMOS COM TERCEIROS - CP | 157.757 | 171.941 | 196.941 | 15% |
| OBRIGAÇÕES TRIBUTÁRIAS | 312.638 | 403.358 | 668.392 | 66% |
| OBRIGAÇÕES COM PESSOAL | 168.477 | 224.309 | 312.776 | 39% |
| OBRIGAÇÕES PREVIDENCIÁRIAS | 191.707 | 242.786 | 298.271 | 23% |
| OUTRAS OBRIGAÇÕES | 2.365.722 | 2.105.795 | 2.102.578 | -0,2% |
| **PASSIVO NÃO CIRCULANTE** | **6.699.269** | **6.696.477** | **6.689.500** | **-0,1%** |
| EMPRÉSTIMOS COM INSTITUIÇÕES FINANCEIRAS - LP | 6.699.269 | 6.696.477 | 6.689.500 | -0,1% |
| **PATRIMÔNIO LÍQUIDO** | **(4.550.116)** | **(4.136.910)** | **(4.413.524)** | **7%** |
| CAPITAL SOCIAL | 240.000 | 240.000 | 240.000 | 0% |
| LUCROS OU PREJUÍZOS ACUMULADOS | 1.344.375 | 1.344.375 | 1.344.375 | 0% |
| RESULTADO DO EXERCÍCIO | (6.134.491) | (5.721.286) | (5.997.899) | 5% |
| **TOTAL PASSIVO + PL** | **30.288.070** | **30.528.085** | **30.210.715** | **-1%** |

O **Passivo** demonstrou uma trajetória de linear em setembro quando comparado com agosto de 2025, uma redução de 1%, se mantendo em R$ 30,2 milhões em setembro de 2025.

Espiolhando o gráfico da **composição combinado do passivo** apresentado abaixo, observa-se a composição do passivo em julho, agosto e setembro de 2025.

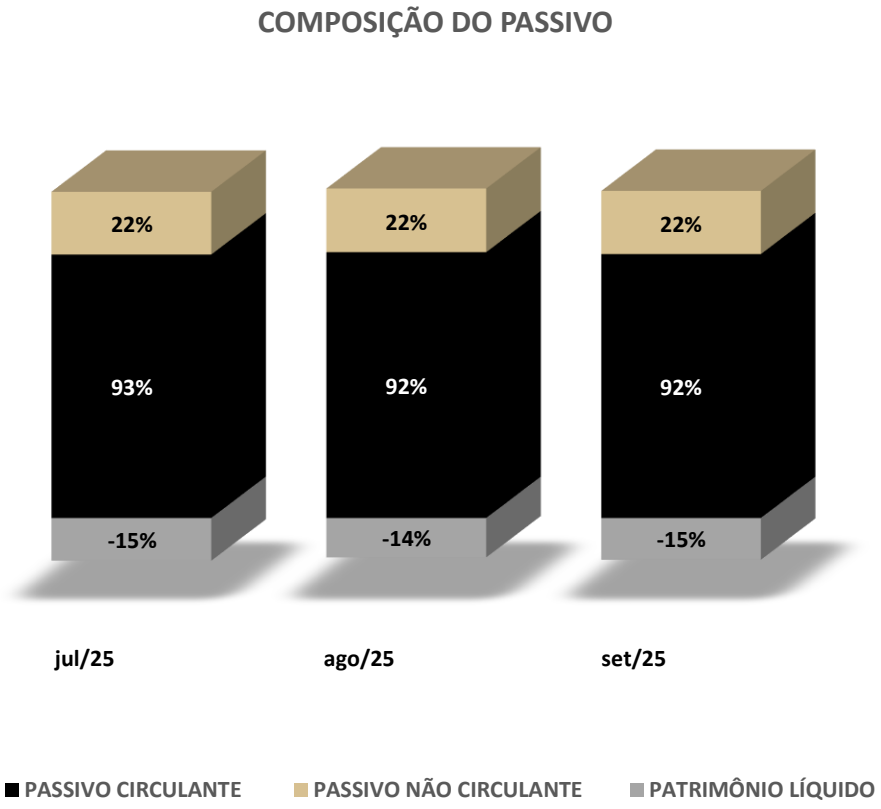

# ANÁLISE CONTÁBIL

## ANÁLISE DO PASSIVO COMBINADO

Conforme a análise vertical, apresenta-se algumas rubricas que obtiveram variações em setembro de 2025:

A rubrica **Fornecedores** registrou no mês de setembro de 2025 apresentou uma redução de 19% em comparativo com a competência de agosto.

Outrossim, em setembro os **Empréstimos e Financiamentos** apresentaram um aumento de 15% quando comparado com o mês de agosto de 2025.

Em agosto de 2025 a rubrica **Obrigações Fiscais e Tributárias** registrou um aumento de 29% ao comparar com o saldo de julho de 2025, e um aumento de 66% em setembro de 2025 ao cotejar com o saldo de agosto de 2025.

Ato contínuo, as **Obrigações Trabalhistas e Sociais** em setembro de 2025 registraram aumento de 39%, assim como as **Obrigações Previdenciárias** que apresentaram uma variação positiva de 23% quando cotejando com o saldo de agosto de 2025

As demais rubricas, **Empréstimos com Instituições Financeiras Outras Obrigações,** apresentaram variações correntes menos expressivas durante o período analisado (setembro de 2025) quando comparado com a competência anterior.

O **Passivo não Circulante**, composto pela rubrica **Empréstimos com Instituições Financeiras)** variou menos de 1% quando comparado setembro com o mês imediatamente anterior.

**EMPRÉSTIMOS E FINANCIAMENTOS A CURTO E LONGO PRAZO**

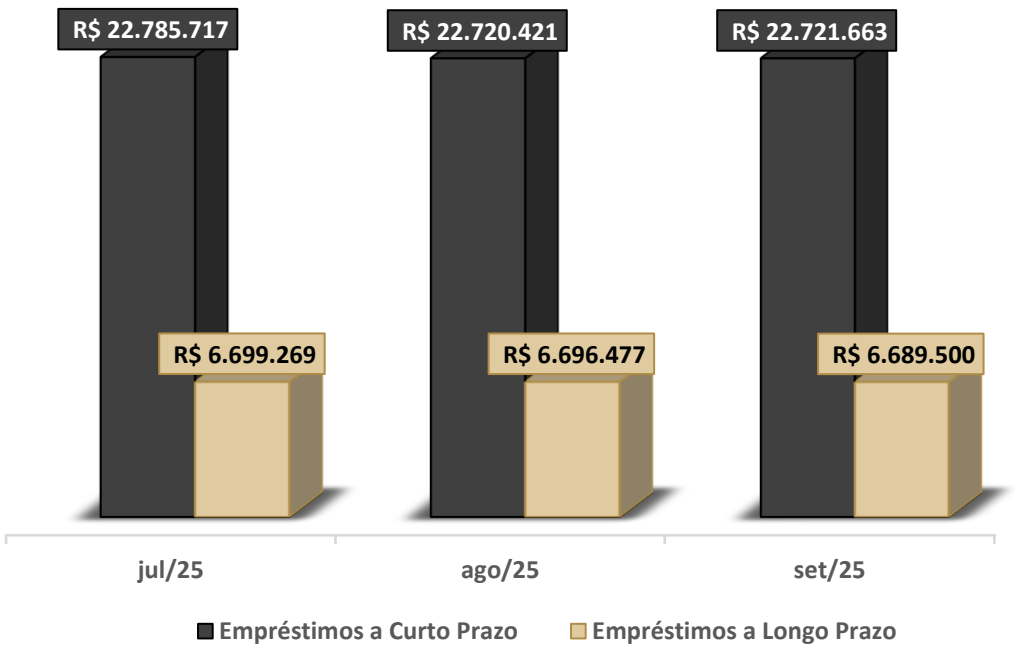

# ANÁLISE CONTÁBIL

## ANÁLISE DO DRE COMBINADO

Os dados da Composição do Resultado Líquido Acumulado são apresentados a seguir, com as informações dos Balancetes de Verificação do mês **setembro de 2025** e os saldos do mês de **agosto de 2025** para fins comparativos.

**Tabela 3 – Composição do Resultado Líquido Acumulado do Período**

| | jul/25 | ago/25 | set/25 | AH |
|---|---|---|---|---|
| **RECEITA BRUTA** | **15.970.858** | **18.704.311** | **19.982.533** | **7%** |
| (-) DEDUÇÕES DA RECEITA BRUTA | (2.463.061) | (2.808.610) | (3.102.352) | 10% |
| **(=) RECEITA LÍQUIDA** | **13.507.797** | **15.895.701** | **16.880.181** | **6%** |
| (-) CUSTOS | (1.238.032) | (1.455.609) | (1.648.370) | 13% |
| **(=) RESULTADO OPERACIONAL LÍQUIDO** | **12.269.765** | **14.440.092** | **15.231.811** | **5%** |
| (-) DESPESAS OPERACIONAIS | (12.984.170) | (14.731.526) | (15.798.297) | 7% |
| (-) DESPESAS GERAIS | (12.984.170) | (14.731.526) | (15.798.297) | 7% |
| (-) OUTRAS RECEITAS E DESPESAS | 17.708 | 17.708 | 17.708 | 0% |
| **(=) RESULTADO ANTES DO RES. FINANCEIRO** | **(696.696)** | **(273.725)** | **(548.777)** | **100%** |
| **(+/-) RESULTADO FINANCEIRO** | **(1.327.061)** | **(1.336.827)** | **(1.338.388)** | 0% |
| (+) RECEITAS FINANCEIRAS | 95.383 | 95.389 | 95.577 | 0% |
| (-) DESPESAS FINANCEIRAS | (1.422.444) | (1.432.216) | (1.433.964) | 0% |
| **(=) RESULTADO ANTES DO IR E CSLL** | **(2.023.757)** | **(1.610.552)** | **(1.887.165)** | **17%** |
| (-) IR e CSLL | (387.068) | (387.068) | (387.068) | 0% |
| **(=) RESULTADO LÍQUIDO DO EXERCÍCIO** | **(2.410.825)** | **(1.997.620)** | **(2.274.233)** | **14%** |

A **Receita Operacional Bruta** no período analisado atingiu R$ 19.982,533,00, resultando em **Receita Operacional Líquida** de R$ 16.880.181,00.

Contudo, as **Despesas Operacionais** somaram R$ 15.798.297,00, e o **Resultado Financeiro Líquido foi negativo** em R$ 1.338.388,00.

Por consequência, foi identificado **prejuízo acumulado nos nove primeiros meses do ano de R$ 2.274.233 milhões.**

# ANÁLISE CONTÁBIL

## ANÁLISE DOS ÍNDICES DE LIQUIDEZ COMBINADO

A seguir serão demonstrados os índices de liquidez das Recuperandas **G&R Transportes LTDA., Robetti Transportes LTDA. e Sintia Giazzoni LTDA.**, informações dos Balancetes de Verificação do mês de **setembro de 2025** e o saldo dos balancetes dos meses de julho e agosto de 2025 para fins comparativos.

**Tabela 4 – Índices de Liquidez**

| ÍNDICES | jul/25 | ago/25 | set/25 |
|---|---|---|---|
| LIQUIDEZ GERAL | 0,87 | 0,88 | 0,87 |
| LIQUIDEZ IMEDIATA | 0,10 | 0,09 | 0,09 |
| LIQUIDEZ SECA | 0,23 | 0,24 | 0,23 |
| LIQUIDEZ CORRENTE | 0,23 | 0,24 | 0,23 |

Conforme o índice de **Liquidez Geral**, as Recuperandas não demonstram capacidade de liquidar suas obrigações considerando os bens e direitos realizáveis no curto e longo prazo. O índice apurado (0,87) indica que, para cada R$ 1,00 de dívida, há apenas R$ 0,87 em ativos realizáveis para sua cobertura.

No que se refere à **Liquidez Imediata**, os indicadores oscilaram entre 0,10 e 0,09 no período analisado. Em setembro de 2025, o índice atingiu 0,09, evidenciando que as Recuperandas não dispõem de capital imediatamente disponível para honrar suas obrigações de curto prazo.

Considerando os índices de **Liquidez Seca**, excluindo-se o valor do estoque da parcela de recursos disponíveis, em setembro de 2025 as Recuperandas obtiveram 0,23 demonstrando que não teriam recursos para quitar suas obrigações de curto prazo.

Os índices da **Liquidez Corrente** ficaram entre de 0,24 e 0,23 no período analisado. Em setembro de 2025, o índice atingiu o valor de 0,23, portanto, insuficiente para a quitação das dívidas de curto prazo.

Analise vertical demonstrado no gráfico abaixo:

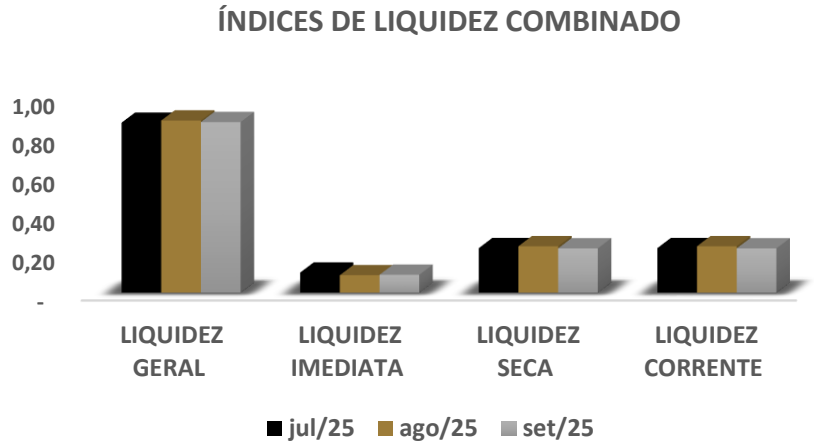

# ANÁLISE CONTÁBIL

## COMPOSIÇÃO DO ENDIVIDAMENTO COMBINADO

Com base na análise da **composição do endividamento** das Recuperandas, observa-se que não houve mudança a partir de julho de 2025 até setembro de 2025, conforme quadro abaixo:

**Tabela 5 – Composição de Endividamento**

| DESCRIÇÃO | jul/25 | ago/25 | set/25 |
|---|---|---|---|
| ENDIVIDAMENTO A CURTO PRAZO | 81% | 81% | 81% |
| ENDIVIDAMENTO A LONGO PRAZO | 19% | 19% | 19% |

Os índices de endividamento de curto prazo e longo prazo se mantiveram estáveis durante o período analisado. De julho a setembro de 2025 as recuperandas de maneira combinada registraram os seguintes percentuais:

**Endividamento de curto prazo** registrou 81% se mantendo até o mês de setembro de 2025 conforme demonstrado no quadro a cima.

**Endividamento de longo prazo** registrou em julho o percentual de 19% que se manteve até setembro de 2025, sem nenhum oscilação.

Esta estrutura de capital indica que apesar da retração, a **maior concentração de obrigações são vencíveis em até 12 meses.**

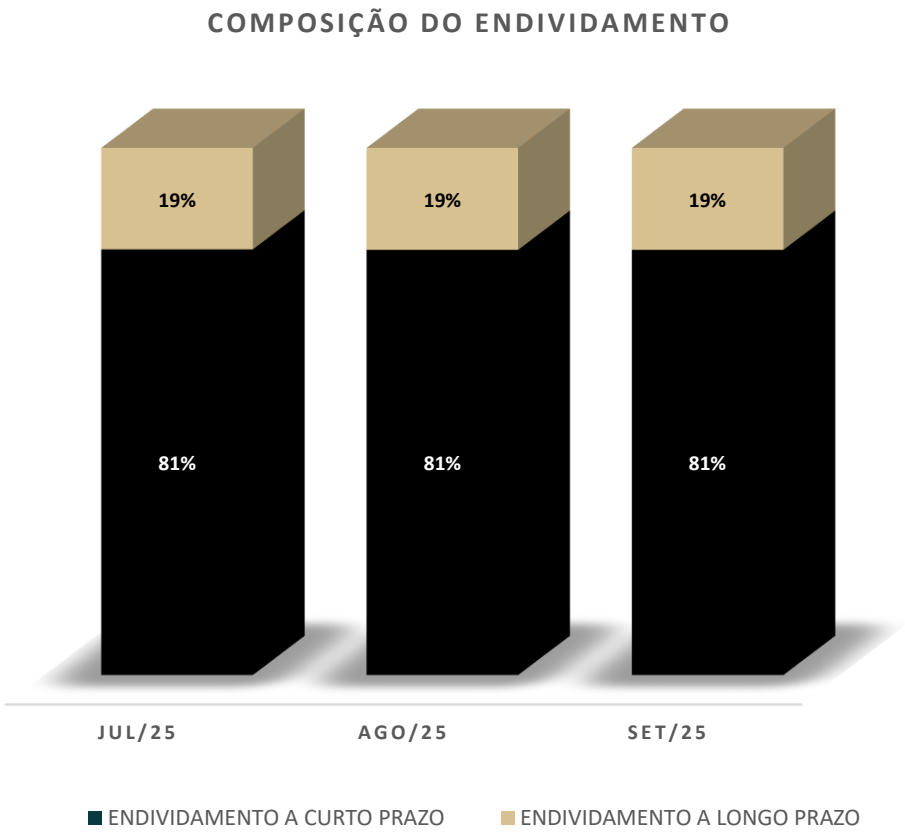

7.

# PONTOS DE ATENÇÃO

# ANÁLISE CONTÁBIL
## PONTOS DE ATENÇÃO

- Esta Equipe Técnica identificou ajustes no saldo inicial do balancete de março de 2025, cotejando com o saldo final do balancete de fevereiro de 2025 das Recuperandas. Conforme já apontado no Relatório Mensal de Atividades anterior, os ajustes realizados totalizaram **R$ 10.666,10 no balancete combinado.**

**RESPOSTA DAS RECUPERANDAS:** os ajustes identificados entre o saldo final de fevereiro/2025 e o saldo inicial de março/2025, totalizando R$ 10.666,10, referem-se a **pagamentos realizados dentro de fevereiro**, cujos **documentos chegaram posteriormente à contabilidade**. Assim, os lançamentos foram registrados somente em março, como ajustes de competência, e não representam movimentações extraordinárias ou retificações contábeis formais. Os valores correspondem a:

- **Robetti Transportes LTDA.:** pagamento de parcelamento tributário – R$ 3.387,66;
- **G&R Transportes LTDA.:** pagamento de FGTS – R$ 2.556,12;
- **Sintia Giazzoni LTDA.:** pagamento de consórcio (R$ 2.713,72) e FGTS (R$ 2.008,60).

- Ao analisar o razão contábil de maio/2025, esta Administração Judicial identificou lançamentos referentes à baixa de itens do Imobilizado. Constata-se que, naquele mês, a Recuperanda **Robetti Transportes LTDA.** efetuou a baixa de diversos ativos — **Cavalo Mecânico, Caminhão Stralis, Caçamba Aiz e Semi-Reboque Graneleiro** — que somam **R$ 2.071.920,00**, conforme evidenciado no respectivo razão contábil.

**RESPOSTA DAS RECUPERANDAS:** as baixas de ativos no valor de **R$ 2.071.920,00**, registradas em maio/2025 pela Robetti Transportes LTDA., referem-se a uma **regularização contábil** decorrente da conciliação do imobilizado com os registros oficiais do **DETRAN**. Na revisão, constatou-se que os veículos **Cavalo Mecânico, Caminhão Stralis, Caçamba Aiz e Semi-Reboque Graneleiro** já **não pertenciam mais à frota**, embora ainda constassem na contabilidade por ausência de comunicação administrativa tempestiva. Assim, a empresa procedeu à baixa contábil para ajustar o patrimônio registrado à situação real. As baixas **não** decorreram de venda ou alienação ocorrida durante a Recuperação Judicial, representam apenas **correção de inconsistências de cadastro e não** implicam movimentação financeira. Visam garantir a **fidedignidade das demonstrações contábeis**.

# ANÁLISE CONTÁBIL
## PONTOS DE ATENÇÃO

- Em maio de 2025, esta Equipe Técnica identificou a quitação de **empréstimos de sócios mediante movimentações do caixa**, totalizando o montante de R$ **2.960.000,00**. Esta operação resultou na baixa integral da conta contábil referente a empréstimos de sócios da **recuperanda G & R Transportes LTDA.**

**RESPOSTA DAS RECUPERANDAS:** a conta **"Empréstimos de Sócios"** era utilizada para ajustar oscilações do caixa: quando faltava dinheiro, lançava-se como empréstimo de sócios; quando havia sobra, baixava-se o valor correspondente. Em maio/2025, após a consolidação dessas compensações, foi realizada a **baixa integral** do saldo acumulado de **R$ 2.960.000,00**, como ajuste contábil para alinhar as contas patrimoniais ao fluxo de caixa real. Trata-se apenas, portanto, de **regularização contábil**, sem nova movimentação financeira e sem operação efetiva de quitação de empréstimos no período.

- Esta Equipe Técnica identificou ajustes no saldo inicial do balancete de junho de 2025, cotejando com o saldo final do balancete de maio de 2025 das Recuperandas.

**RESPOSTA DAS RECUPERANDAS:** a empresa ainda está apurando ajustes referentes ao final de maio/início de junho junto à contabilidade antiga e nova.

**RMA NOVEMBRO.25:**

- Observa-se que o **Ativo Imobilizado** não apresenta variação desde julho de 2025. Sua composição é majoritariamente formada por Veículos (68%), seguida de Instalações e Edifícios (30%), sendo o percentual remanescente distribuído entre Máquinas e Equipamentos de Informática, Móveis e Utensílios, Máquinas e Equipamentos Industriais, além de Tratores e Implementos. Tais itens, via de regra, são depreciáveis, razão pela qual seria esperado o reconhecimento de depreciação mensal ao longo do período, o que não se verifica nos balancetes encaminhados.

**Tabela 6 – Ativo Imobilizado Combinado**

| | jul/25 | ago/25 | set/25 |
|---|---|---|---|
| **ATIVO NÃO CIRCULANTE** | **23.879.475** | **23.882.989** | **23.882.989** |
| IMOBILIZADO | 21.763.046 | 21.763.046 | 21.763.046 |

8.

# CONSIDERAÇÕES FINAIS

# CONSIDERAÇÕES FINAIS

Isso posto, a Administração Judicial, em cumprimento ao artigo 22, inciso II, alínea *c*, da Lei 11.101/2005, apresenta o Relatório Mensal de Atividades de **G&R Transportes LTDA., Robetti Transportes LTDA. e Sintia Giazzoni LTDA.**, com análise contábil do mês de **setembro de 2025**.

No mais, informa que os relatórios são disponibilizados no site www.cataliseaj.com.br e coloca-se à disposição para eventuais esclarecimentos.

Concórdia - SC, 28 de Novembro de 2025.

# EQUIPE RESPONSÁVEL

**Fábio Cainelli de Almeida**
Advogado responsável
**OAB/RS 106.886**

**Júlio Alfredo de Almeida**
Advogado responsável
**OAB/RS 24.023 | OAB/SC 69.080A**

**Otávio Hardtke Boaventura**
Equipe Jurídica
**OAB/RS 124.849**

**Juliana Cainelli de Almeida**
Equipe Jurídica
**OAB/RS 97.853**

**Mauricio Andorffy de Souza**
Equipe Jurídica
**OAB/RS 109.590**

**Laura M. Meireles Assumpção**
Equipe Jurídica
**OAB/RS 131.195**

**Josiane Machado**
Coordenadora Contábill
**CRC/RS 59.503/O-8**

**Alex Scheffer**
Equipe Contábil

# CATALISE

ADMINISTRAÇÃO JUDICIAL

Rua Coronel Bordini, n. 360, Sala 02,
Bairro Auxiliadora, Porto Alegre/RS,
CEP 90440-002

Avenida Iguaçu, n. 2820, Sala 905,
9º Andar, Ed. Iguaçu 2820,
Bairro Água Verde, Curitiba/PR
CEP 80240-031

(51) 99835-9740
www.cataliseaj.com.br
aj@cataliseaj.com.br