CATALISE
ADMINISTRAÇÃO JUDICIAL

RELATÓRIO MENSAL DE ATIVIDADES

RECUPERANDAS:
VFR INDÚSTRIA COMÉRCIO E SERVIÇOS DE SISTEMAS LTDA & ALETHEIA TECH LTDA.

RECUPERAÇÃO JUDICIAL N. 5268430-33.2024.8.21.0001

COMPETÊNCIA: MARÇO DE 2026
APRESENTADO EM: MAIO DE 2026

CATALISE ADMINISTRAÇÃO JUDICIAL

SUMÁRIO

1 CONSIDERAÇÕES INICIAIS

2 CRONOGRAMA PROCESSUAL

3 SOBRE AS RECUPERANDAS

4 VERIFICAÇÃO DAS ATIVIDADES

5 REGISTROS DAS ATIVIDADES

6 PASSIVO CONTINGENTE

7 PASSIVO CONCURSAL

8 ANÁLISE ECONÔMICO-FINANCEIRA

9 PONTOS DE ATENÇÃO

10 OUTRAS INFORMAÇÕES

11 CONSIDERAÇÕES FINAIS

1. CONSIDERAÇÕES INICIAIS

O presente Relatório Mensal de Atividade foi elaborado **com base nas informações e documentações mensais encaminhadas pelas Recuperandas**, incluindo os **balancetes de verificação contábeis mensais.**

Cumpre inferir que os demonstrativos analisados **não foram submetidos a auditoria independente**, motivo pelo qual **não é possível assegurar integralmente a exatidão, integridade ou completude das informações** prestadas pelas Devedoras.

Os números da Análise Econômico-Financeira Combinada apresentados neste Relatório foram elaborados por esta Equipe por meio de somatório de cada rubrica dos balancetes mensais das Devedoras. Isto é, **não se trata de Demonstração Consolidada elaborada à luz do CPC 36** (Comitê de Pronunciamentos Contábeis Demonstrações Consolidadas) pelos responsáveis pela contabilidade das Devedoras.

Urge ressaltar que a escrituração contábil elaborada pelas Empresas deve levar em consideração as normas contábeis normalmente aceitas. Assim, **possível que o saldo contábil de certas rubricas não coincidam com a o valor atual de mercado dos ativos.** A exemplo das contas de Imobilizado e Intangível. Não sendo permitida reavaliação de bens tangíveis e intangíveis, devido às disposições contidas na Lei n.º 11.638/2007, que alterou a Lei n.º 6.404/1976, o saldo contábil apresentado pode não coincidir com o valor de mercado atual dos bens, motivo pelo qual se faz importante analisar outros documentos, como o Laudo de avaliação dos bens e ativos das Empresas.

As informações apresentadas estão expressas em **reais (R$), salvo mencionado.**

DOCUMENTAÇÃO MENSAL

No que tange à **apresentação dos documentos mensais**, conforme previsto no artigo 52, inciso IV, da Lei nº 11.101/2005, até o momento da elaboração de presente Relatório Mensal de Atividades (RMA), **estavam pendentes os seguintes documentos (destacado em vermelho):**

Documentos	Período	Status
Questionário mensal preenchido;	mar/26	✓
Balancetes contábeis em formato excel, mensal - com as contas analíticas, sem zeramento de resultado;	mar/26	☒
Balancetes contábeis em formato PDF, mensal e assinados - com as contas analíticas, sem zeramento de resultado;	mar/26	✓
Razão geral do mês do balancete;	mar/26	✓
Histórico analítico do quadro funcional em excel (número de funcionários em cada mês, contendo: nome, regime (CLT ou PJ), data de admissão e cargo);	mar/26	☒
Folha do Pagamento do mês em PDF;	mar/26	✓
Comprovação dos pagamentos do mês aos colaboradores;	mar/26	✓
Extrato do e-CAC (RFB), extrato SEFAZ, extrato da dívida fiscal municipal, ou documento equiparado;	mar/26	☒
Comprovante do Pagamento dos Impostos Federais, Estaduais e Municipais, incluindo compensações e parcelamentos;	mar/26	☒
Comprovante do Pagamento de Encargos sociais – inclusive do FGTS;	mar/26	✓
Relatórios mensais dos órgãos federais, estaduais e municipais dos parcelamentos;	mar/26	☒
Certidões negativas de débitos: FGTS, INSS, SEF, RFB e Municipal; (quando aplicável);	mar/26	✓
Extratos bancários;	mar/26	✓
Relatório Ativos e Passivos Contingentes (contendo número do processo, Vara/Comarca, Partes, Natureza, Valor estimado de perda/ganho, situação processual atual);	mar/26	☒
Relatório de Créditos Extraconcursais (contendo as seguintes colunas: emissor, devedor, valor e tipo de garantia)	mar/26	☒

2. CRONOGRAMA PROCESSUAL

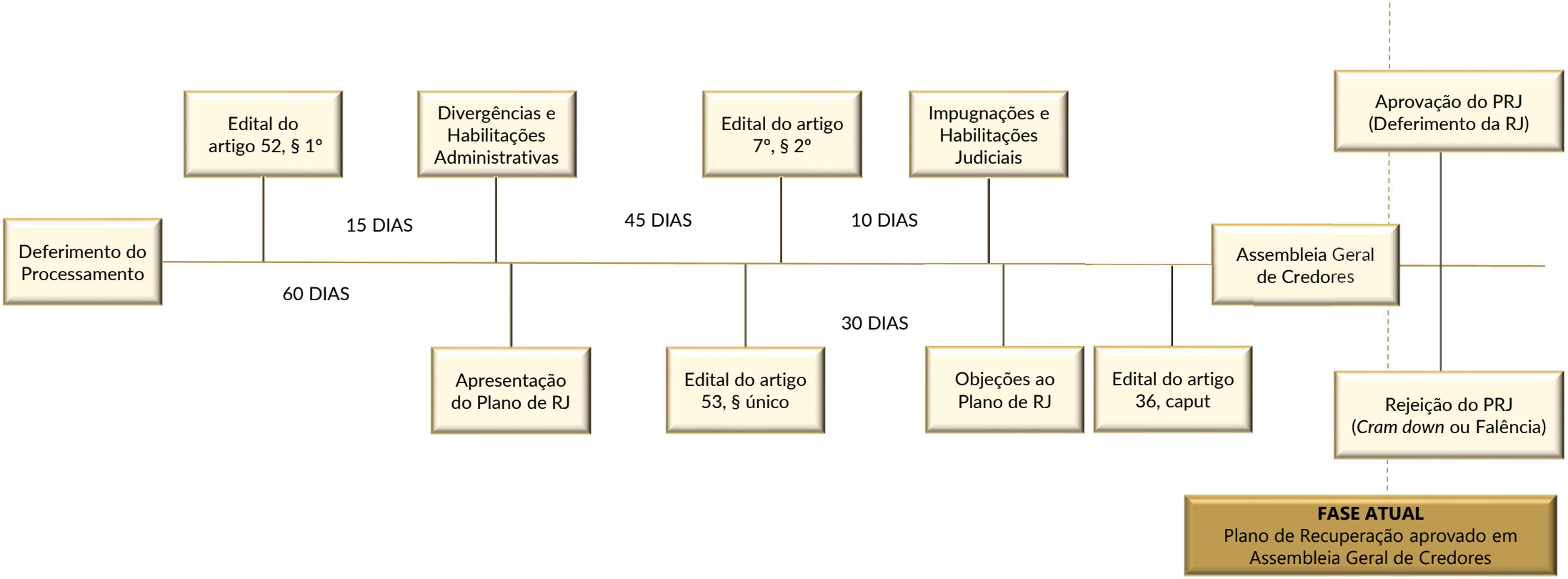

3. SOBRE AS RECUPERANDAS

ATIVIDADE DESEMPENHADA

As Empresas **VFR Indústria Comércio e Serviços de Sistemas Ltda.** e **Aletheia Tech Ltda.** exercem atualmente atividade de **automação e gestão laboratorial (TI) dentro da área da Saúde**. O grupo atua no desenvolvimento de **sistemas sob encomenda e produtos próprios**, fornecendo soluções de **integração para laboratórios e hospitais** em todo o território nacional.

LOCALIZAÇÃO

As Recuperandas **VFR Indústria Comércio e Serviços de Sistemas Ltda.** e **Aletheia Tech Ltda.** possuem sua sede e principal estabelecimento em **Porto Alegre/RS**, localizadas na **Rua Dona Laura, nº 87 (conjunto 501)** e **nº 45 (conjunto 202)** , respectivamente, no bairro Rio Branco.

COMPOSIÇÃO SOCIETÁRIA

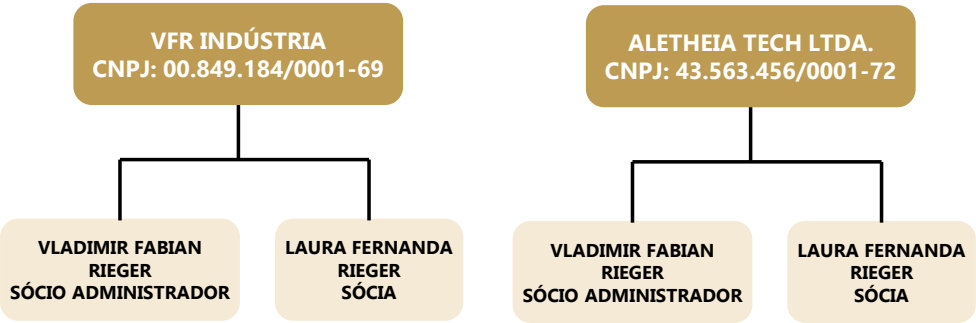

CAUSAS DA CRISE

A crise das empresas **VFR Indústria Comércio e Serviços de Sistemas Ltda.** e **Aletheia Tech Ltda.** teve início com os impactos da **Pandemia da COVID-19**, que prejudicou o lançamento do sistema **LIS** e elevou o **endividamento bancário**.

Somou-se a isso a **bolha dos programadores de TI**, que disparou os custos de pessoal, e a ineficiência de empresa terceirizada na estruturação do **setor comercial**.

Assim sendo, o faturamento não atingiu o retorno esperado em 2023, obrigando as Recuperandas a operar com um **percentual significativo do fluxo de caixa** comprometido com amortizações de dívidas.

A dificuldade de consolidação do novo sistema e a necessidade de manter a estrutura tecnológica levaram as Recuperandas a recorrer a **empréstimos em diversas instituições financeiras**, gerando elevado endividamento.

Recentemente, a tragédia climática das **enchentes no Rio Grande do Sul** causou perdas de receitas definitivas e temporárias, intensificando a queda na liquidez operacional e dificultando a honra de compromissos.

Esses fatores combinados resultaram na atual **crise econômico-financeira** e no **aumento do passivo**, motivando o pedido de **Recuperação Judicial**.

3. SOBRE AS RECUPERANDAS

QUADRO FUNCIONAL

Apresenta-se, a seguir, a evolução do quadro funcional das Recuperandas, conforme informações encaminhadas pela sua administração.

Em **março de 2026**, as Recuperandas contavam com **28 colaboradores**, sendo:

- **10 Analistas;**
- **6 Gerentes;**
- **7 Programadores;**
- **2 Coordenadores;**
- **1 Executivo de Vendas;**
- **1 Auxiliar; e**
- **1 Responsável Técnico.**

Além, não foram localizadas informações ou documentos que indiquem a contratação de funcionários na modalidade **Pessoa Jurídica (PJ).**

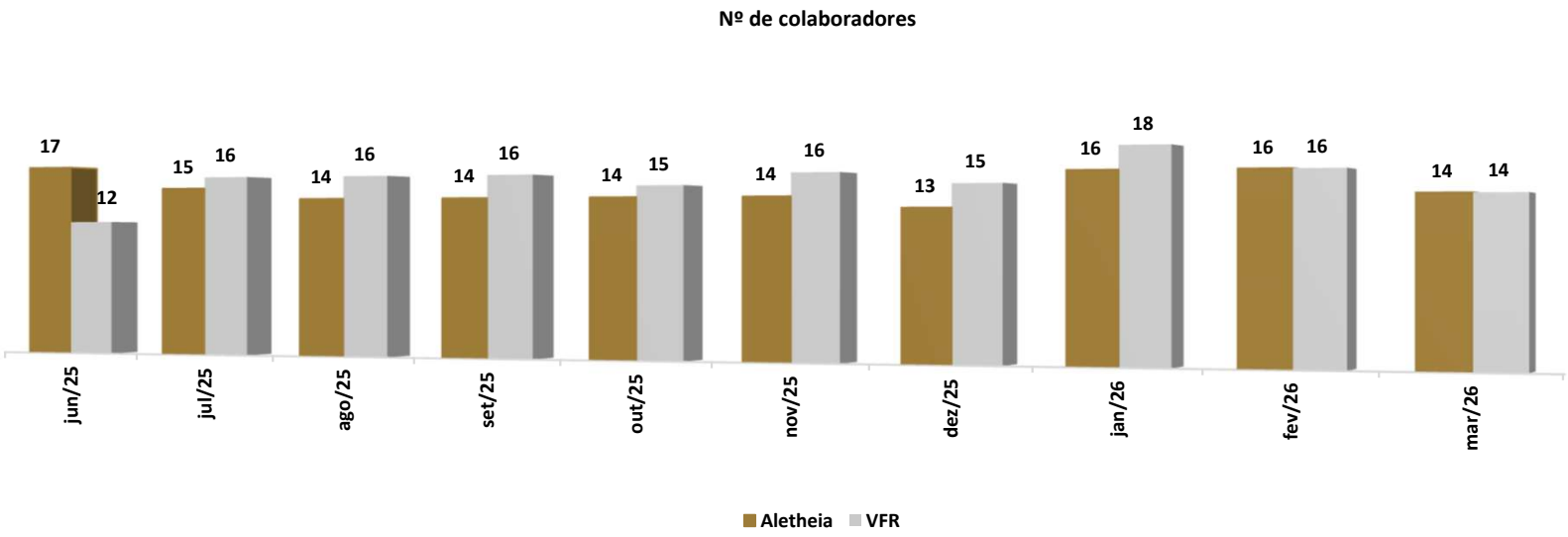

4. VERIFICAÇÃO DAS ATIVIDADES

A equipe da Administração Judicial realizou em maio de 2026 um encontro com a Recuperanda para verificar o andamento das atividades. Na oportunidade, participaram o Sr. Vladimir Rieger, Ana e a Dra. Mariana (procuradora).

Em resposta aos questionamentos formulados por esta Administração Judicial, a Recuperanda informou que houve alteração em seu quadro funcional, com o desligamento de um colaborador no mês de abril de 2026, em razão de medidas de redução de custos, sendo a atividade substituída por ferramentas de inteligência artificial.

Informou, ainda, que o faturamento apresentou leve crescimento em relação ao mês anterior. Quanto às perspectivas futuras, relatou expectativa de crescimento em decorrência das prospecções comerciais realizadas e dos contatos estabelecidos durante a Feira Hospitalar, considerada a maior da América Latina em seu segmento.

A Recuperanda esclareceu que não ocorreram alterações em sua atividade empresarial ou em seus estabelecimentos, tampouco houve fatos relevantes a serem reportados no período analisado.

No que se refere às obrigações correntes, informou que os pagamentos dos fornecedores estão sendo realizados regularmente e encontram-se em dia. Por fim, quanto ao Plano de Recuperação Judicial, esclareceu que os pagamentos ainda não foram iniciados, haja vista que aguarda a homologação do PRJ. Informou, ainda, que as Certidões Negativas de Débitos (CNDs) já foram devidamente juntadas aos autos.

5. REGISTROS DAS ATIVIDADES

Para comprovar as atividades das Recuperandas, foram realizados registros fotográficos e gravações audiovisuais nas instalações, evidenciando que as Recuperandas estão mantendo suas atividades.

Através do link https://youtu.be/ql2fhNKqTFo ou do QRCODE abaixo é possível visualizar os últimos registros realizados da operação.

SCAN ME!



6. PASSIVO CONTINGENTE

No que tange ao Passivo Contingente da Recuperanda, a Administração Judicial requisitou a relação dos processos judiciais nos quais a Devedora figura atualmente como parte ré. Entretanto, até o momento da elaboração deste Relatório Mensal de Atividades, tais informações não foram disponibilizadas pela empresa em Recuperação Judicial, o que impossibilita a apresentação completa dos dados específicos.

Não obstante a ausência dessas informações específicas sobre o Passivo Contingente, a Administração Judicial, em seu papel de supervisão e análise, tomou a iniciativa de elaborar quadro resumo contendo a listagem dos processos vinculados à Recuperanda. É importante ressaltar que este levantamento exclui os processos diretamente relacionados ao procedimento de Recuperação Judicial em si.

A seguir, apresenta-se tabela detalhada com as informações dos processos ativos da empresa, categorizados por classe da ação, número do processo e valor da causa:

CLASSE DA AÇÃO	Nº DO PROCESSO	VALOR DA CAUSA
10ª Vara do Trabalho de Porto Alegre	0020911-35.2021.5.04.0010	R$ 28.172,08
2° Juízo da 13ª Vara Cível Foro Central da Comarca de Porto Alegre	5000314-85.2026.8.21.0001	R$ 175.077,78
2° Juízo da 3ª Vara Cível Foro Central da Comarca de Porto Alegre	5125955-20.2025.8.21.0001	R$ 253.472,99
TOTAL		**R$ 456.722,85**

Este quadro oferece uma visão panorâmica do cenário jurídico atual da Recuperanda, permitindo uma análise mais aprofundada de seu passivo contingente e possibilitando uma avaliação mais precisa de sua situação financeira e operacional no contexto do processo de Recuperação Judicial.

A Administração Judicial reafirma seu compromisso em continuar monitorando e atualizando estas informações. Assim que os dados pendentes sobre o Passivo Contingente forem disponibilizados pela Recuperanda, serão prontamente incluídos nos relatórios mensais subsequentes, em conformidade com as determinações deste Juízo.

Esta abordagem visa a assegurar que todos os interessados no processo de Recuperação Judicial tenham acesso a um panorama completo e atualizado da situação da empresa, contribuindo para a transparência e eficácia do procedimento em curso.

7. PASSIVO CONCURSAL

Conforme o **Edital previsto no art. 7º, § 2º, da Lei nº 11.101/2005** (Evento 97), foi publicada a segunda relação de credores da Recuperanda, totalizando **R$ 2.177.124,31.**

CREDORES	VALOR EDITAL ARTIGO 52 , § 1°	VALOR EDITAL ARTIGO 7°, § 2°	%
CLASSE I	R$ 129.814,75	R$ 129.814,75	6%
CLASSE III	R$ 2.707.379,60	R$ 2.039.048,14	94%
CLASSE IV	R$ -	R$ 8.261,42	0,4%
TOTAL	**R$ 2.837.194,35**	**R$ 2.177.124,31**	**100%**

Conforme apresentado na tabela acima, houve redução de **R$ 660.070,04** após a publicação do edital, devido ao reconhecimento das habilitações e divergências de crédito.

PASSIVO SUJEITO

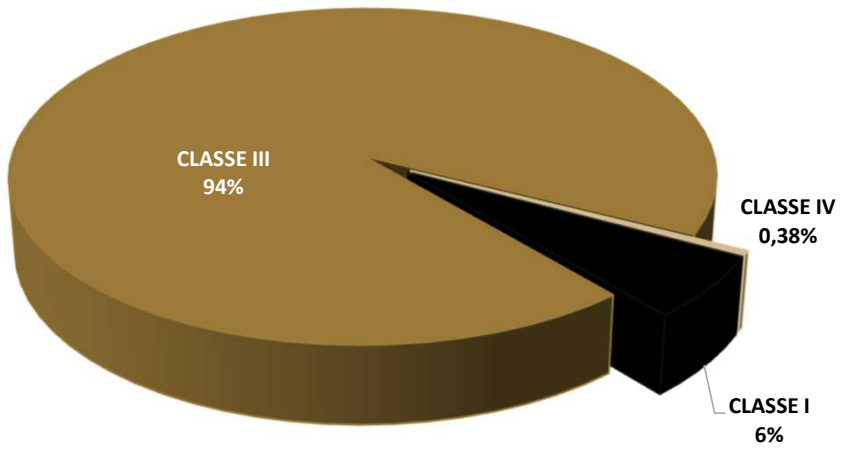

8. ANÁLISE ECONÔMICO-FINANCEIRA - COMBINADO

BALANÇO PATRIMONIAL - ATIVO

A seguir, apresenta-se a evolução do Ativo com base nos Balancetes de Verificação do mês em análise, comparado aos períodos anteriores.

RUBRICA	28/02/2026	31/03/2026	AH	AV
ATIVO CIRCULANTE	**3.873.115**	**4.036.020**	**4%**	**55%**
DISPONÍVEL	169.106	447.139	164%	6%
CLIENTES	971.893	851.093	-12%	12%
OPERAÇÕES MUTUAS	1.391.558	1.391.558	0%	19%
TRIBUTOS A RECUPERAR/COMPENSAR	142.241	147.960	4%	2%
ADIANTAMENTO A FORNECEDORES	400	999	150%	0%
ADIANTAMENTO A EMPREGADOS	1.177.973	1.177.326	0%	16%
DESPESAS PAGAS ANTECIPADAMENTE	19.944	19.944	0%	0%
ATIVO NÃO CIRCULANTE	**3.229.476**	**3.247.837**	**1%**	**45%**
VFR CONTA CORRENTE	483.287	502.287	4%	7%
INVESTIMENTOS	9.294	9.294	0%	0%
IMOBILIZADO	56.285	55.647	-1%	1%
INTANGÍVEL	2.680.609	2.680.609	0%	37%
TOTAL DO ATIVO	**7.102.591**	**7.283.857**	**3%**	**100%**

COMPOSIÇÃO DO ATIVO

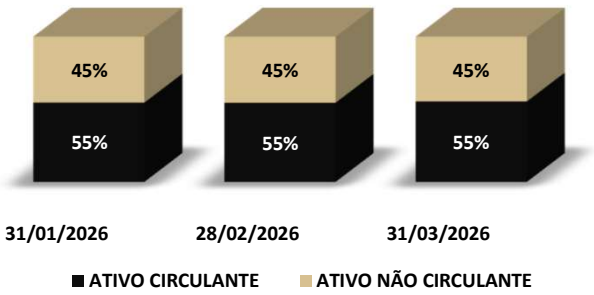

ATIVO CIRCULANTE

O **Ativo Circulante** registrou incremento de **4%**, passando de **R$ 3.873 mil** em fevereiro/26 para **R$ 4.036 mil** em março/26, representando **55% do total dos bens e direitos** no período.

Dentre as rubricas que compõem o grupo, observa-se incremento em:
•**Disponível**, que passou de **R$ 169 mil** para **R$ 447 mil** (**+164%**);
•**Tributos a Recuperar/Compensar**, de **R$ 142 mil** para **R$ 147 mil** (**+4%**); e
•**Adiantamento a Fornecedores**, de **R$ 400** para **R$ 999** (**+150%**).

Por outro lado, observa-se redução em:
•**Clientes**, que recuou de **R$ 971 mil** para **R$ 851 mil** (**-12%**).

As rubricas **Operações Mútuas** (**R$ 1.391 mil**), **Adiantamento a Empregados** (**R$ 1.177 mil**) e **Despesas Pagas Antecipadamente** (**R$ 19 mil**) não registraram variação no período.

ATIVO NÃO CIRCULANTE

O **Ativo Não Circulante** registrou incremento de **1%**, passando de **R$ 3.229 mil** em fevereiro/26 para **R$ 3.247 mil** em março/26, representando **45% do total** no período.

Dentre as rubricas que compõem o grupo, observa-se incremento em:
•**VFR Conta Corrente**, que passou de **R$ 483 mil** para **R$ 502 mil** (**+4%**).

O **Imobilizado** registrou redução de **1%**, passando de **R$ 56 mil** para **R$ 55 mil**. Outrossim, as rubricas **Investimentos** (**R$ 9 mil**) e **Intangível** (**R$ 2.680 mil**) não registraram variação no período.

8. ANÁLISE ECONÔMICO-FINANCEIRA - COMBINADO

BALANÇO PATRIMONIAL - PASSIVO

A seguir, apresenta-se a evolução do **Passivo** com base nos Balancetes de Verificação do mês em análise, comparado aos períodos anteriores.

DESCRIÇÃO RUBRICA	28/02/2026	31/03/2026	AH	AV
PASSIVO CIRCULANTE	**3.521.931**	**3.010.624**	**-15%**	**41%**
EMPRÉSTIMOS E FINANCIAMENTOS	1.961.810	1.961.810	0%	27%
FORNECEDORES	174.106	169.453	-3%	2%
OBRIGAÇÕES TRIBUTÁRIAS	383.399	211.729	-45%	3%
OBRIGAÇÕES TRAB. E PREVIDENCIÁRIA	967.010	615.380	-36%	8%
OUTRAS OBRIGAÇÕES	35.606	52.252	47%	1%
PASSIVO NÃO CIRCULANTE	**4.659.296**	**5.456.323**	**17%**	**75%**
EMPRÉSTIMOS E FINANCIAMENTOS	2.427.859	2.620.483	8%	36%
PARCELAMENTOS	1.125.920	1.120.703	0%	15%
LUCROS/DIVIDENDOS A PAGAR	1.105.516	1.063.755	-4%	15%
OBRIGAÇÕES TRIBUTÁRIAS - LP	-	651.381	100%	9%
PATRIMÔNIO LÍQUIDO	**(1.078.636)**	**(1.183.089)**	**10%**	**-16%**
CAPITAL SOCIAL	91.000	91.000	0%	1%
LUCROS OU PREJUÍZOS ACUMULADOS	(1.080.875)	(1.075.628)	0%	-15%
RESULTADO DO PERÍODO	(88.761)	(198.461)	124%	-3%
TOTAL DO PASSIVO + PL	**7.102.591**	**7.283.857**	**3%**	**100%**

COMPOSIÇÃO DO PASSIVO

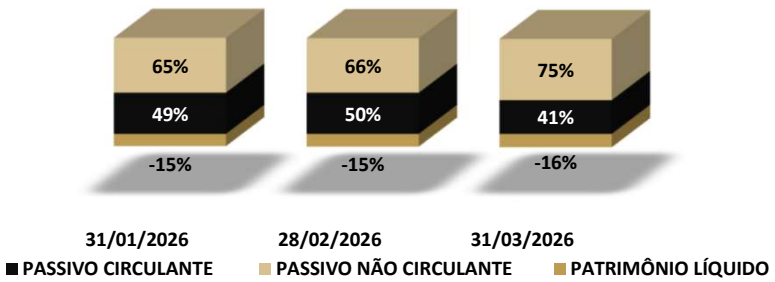

PASSIVO CIRCULANTE

O **Passivo Circulante** registrou redução de **15%**, passando de **R$ 3.521 mil** em fevereiro/26 para **R$ 3.010 mil** em março/26, representando **41% do total**.

Dentre as rubricas que compõem o grupo, observa-se incremento em:
•**Outras Obrigações**, que passou de **R$ 35 mil** para **R$ 52 mil** (**+47%**).

Por outro lado, observa-se redução em:
•**Obrigações Tributárias**, que recuou de **R$ 383 mil** para **R$ 211 mil** (**-45%**); e
•**Obrigações Trab. e Previdenciária**, de **R$ 967 mil** para **R$ 615 mil** (**-36%**).

As rubricas **Empréstimos e Financiamentos** (**R$ 1.961 mil**) e **Fornecedores** (**R$ 169 mil**) não registraram variação no período.

PASSIVO NÃO CIRCULANTE

O **Passivo Não Circulante** registrou incremento de **17%**, passando de **R$ 4.659 mil** em fevereiro/26 para **R$ 5.456 mil** em março/26, representando **75% do total**.

A variação decorre principalmente do surgimento das **Obrigações Tributárias LP** (**R$ 651 mil**) e do crescimento dos **Empréstimos e Financiamentos**, de **R$ 2.427 mil** para **R$ 2.620 mil** (**+8%**). Os **Lucros/Dividendos a Pagar** registraram redução de **4%**, passando de **R$ 1.105 mil** para **R$ 1.063 mil**. Os **Parcelamentos** não registraram variação no período (**R$ 1.120 mil**).

PATRIMÔNIO LÍQUIDO

O **Patrimônio Líquido** permaneceu negativo, passando de **-R$ 1.078 mil** em fevereiro/26 para **-R$ 1.183 mil** em março/26 (**+10%**). A variação decorre do crescimento do **Resultado Negativo do Período**, de **-R$ 88 mil** para **-R$ 198 mil** (**+124%**). O **Capital Social** manteve-se estável em **R$ 91 mil**.

8. ANÁLISE ECONÔMICO-FINANCEIRA - COMBINADO

DEMONTRATIVO DE RESULTADO (DESCUMULADO)

A seguir, apresenta-se a composição do **Resultado Líquido Desacumulado do Período**, com base no Balancete de Verificação do mês em análise, comparado aos períodos anteriores.

RUBRICA	FEV.26	MAR.26	AH
RECEITA BRUTA	**428.863**	**409.603**	**-4%**
(+) Receita de Prestação de Serviços	428.863	409.603	-4%
(-) DEDUÇÕES DA RECEITA BRUTA	**(24.231)**	**(23.122)**	**-5%**
(=) RECEITA LÍQUIDA	**404.633**	**386.482**	**-4%**
(-) CUSTOS	**(250.199)**	**(275.691)**	**10%**
(=) RESULTADO BRUTO	**154.434**	**110.790**	**-28%**
(-) DESPESAS OPERACIONAIS	**(184.567)**	**(212.946)**	**15%**
(-) DESPESAS ADM. E GERAIS	(184.567)	(208.660)	13%
(-) DESPESAS TRIBUTÁRIAS	-	(4.286)	100%
(=) RESULTADO ANTES DO RES. FINANC.	**(30.134)**	**(102.156)**	**239%**
(+/-) RESULTADO FINANCERIO	**(9.080)**	**(7.545)**	**-17%**
(+) RECEITAS FINANCEIRAS	372	503	35%
(-) DESPESAS FINANCEIRAS	(9.452)	(8.047)	-15%
(=) RESULTADO ANTES DO IR E CSLL	**(39.213)**	**(109.700)**	**180%**
(-) IR e CSLL	**-**	**-**	**-**
(=) RESULTADO LÍQUIDO DO EXERCÍCIO	**(39.213)**	**(109.700)**	**180%**

DEMONSTRAÇÃO DE RESULTADO

A **Receita Bruta**, composta integralmente por **Receita de Prestação de Serviços**, totalizou **R$ 409 mil** em março/26, redução de **4%** em relação a fevereiro/26 (**R$ 428 mil**). Após as deduções de **R$ 23 mil**, a **Receita Líquida** atingiu **R$ 386 mil** no período.

Os **Custos** somaram **R$ 275 mil** em março/26, representando **71% da Receita Líquida**, resultando em **Resultado Bruto** positivo de **R$ 110 mil** (**-28%** em relação a fevereiro/26).

As **Despesas Operacionais** totalizaram **R$ 212 mil**, compostas por **Despesas Adm. e Gerais** (**R$ 208 mil**) e **Despesas Tributárias** (**R$ 4,2 mil**). Com isso, o **Resultado Antes do Resultado Financeiro** foi negativo em **R$ 102 mil** (**+239%**).

No **Resultado Financeiro**, apurou-se resultado negativo de **R$ 7,5 mil**, composto por **Receitas Financeiras** de **R$ 503** e **Despesas Financeiras** de **R$ 8 mil**.

Como consequência, o **Resultado Líquido do Exercício** encerrou negativo em **R$ 109 mil** em março/26, incremento de **180%** em relação a fevereiro/26 (**-R$ 39 mil**).

RESULTADO DO EXERCÍCIO

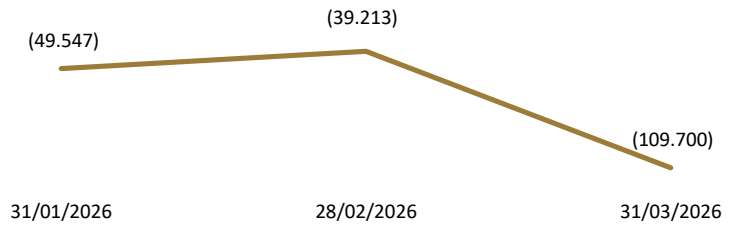

8. ANÁLISE ECONÔMICO-FINANCEIRA

ÍNDICES DE LIQUIDEZ E GRAU DE ENDIVIDAMENTO - COMBINADO

Os índices de liquidez demonstram a **capacidade da empresa de honrar suas obrigações.** Em outras palavras, demonstram se os recursos disponíveis e realizáveis são suficientes para pagar as dívidas no curto e no longo prazo.

A seguir serão demonstrados os **índices de liquidez** da Recuperanda nos últimos quatro períodos analisados.

ÍNDICES	31/01/2026	28/02/2026	31/03/2026
LIQUIDEZ GERAL	0,87	0,87	0,86
LIQUIDEZ IMEDIATA	0,09	0,05	0,15
LIQUIDEZ SECA	1,11	1,10	1,34
LIQUIDEZ CORRENTE	1,11	1,10	1,34

- **Liquidez Corrente:** mede a relação entre o ativo e o passivo de curto prazo, indicando se a empresa possui recursos suficientes para cumprir seus compromissos imediatos;
- **Liquidez Seca:** avalia a mesma relação, mas desconsidera os estoques, revelando a capacidade de pagamento sem depender da venda de mercadorias ou produtos;
- **Liquidez Geral:** considera todos os ativos e passivos, de curto e longo prazo, refletindo a situação financeira global da empresa;
- **Liquidez Imediata:** demonstra quanto das dívidas de curto prazo poderiam ser quitadas apenas com o caixa e as aplicações financeiras disponíveis.

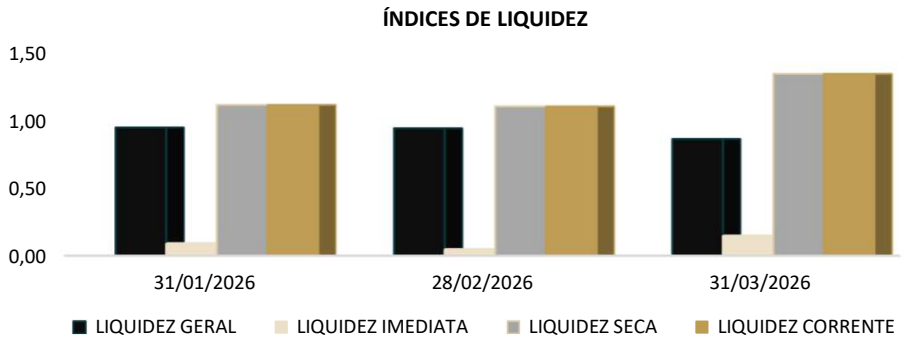

A seguir será demonstrado o **grau de endividamento da Recuperanda** dos últimos três meses analisados.

DESCRIÇÃO	31/01/2026	28/02/2026	31/03/2026
ENDIVIDAMENTO A CURTO PRAZO	43%	43%	36%
ENDIVIDAMENTO A LONGO PRAZO	57%	57%	64%

- **Endividamento a Curto Prazo:** refere-se às obrigações que vencem até o fim do exercício social seguinte, isto é, registradas no passivo circulante.
- **Endividamento a Longo Prazo:** refere-se às obrigações que vencem após o fim do exercício social seguinte, isto é, registradas no passivo não circulante.

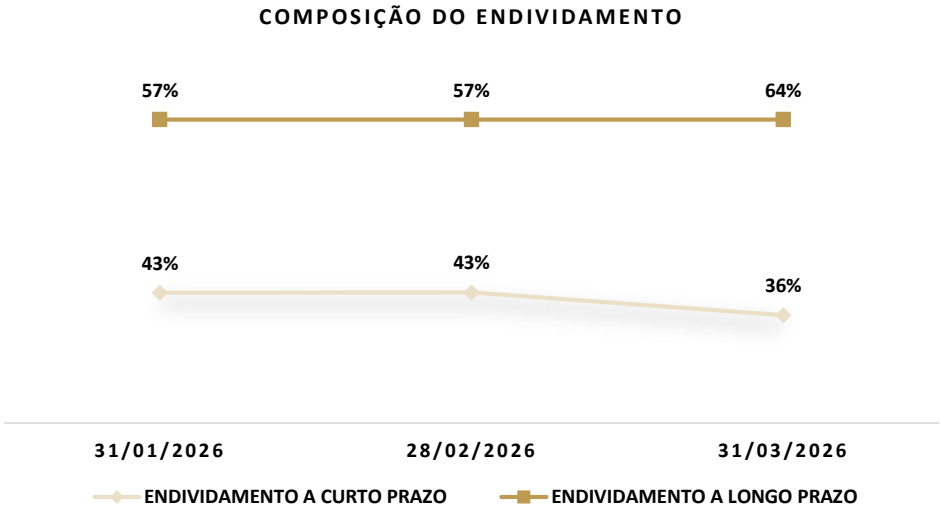

9. PONTOS DE ATENÇÃO

RMA MAIO.26 (COMPETÊNCIA MARÇO.26):

PATRIMÔNIO LÍQUIDO – LUCROS E PREJUÍZOS ACUMULADOS

Analisando o balanço patrimonial combinado das Recuperandas, identificou-se variação na rubrica **"Lucros e Prejuízos Acumulados"** entre fevereiro e março de 2026.

	FEV.26	MAR.26
VRF	(1.080.875)	(1.080.875)
ALETHEIA	-	5.247
TOTAL LUCROS E PREJUÍZOS ACUMULADOS	**(1.080.875)**	**(1.075.628)**

Esta Equipe Técnica irá questionar os representantes das Devedoras. Tão logo recebidas as respostas, esta Administração Judicial irá analisá-las e apresentar as considerações pertinentes em próximo Relatório Mensal de Atividades.

10. OUTRAS INFORMAÇÕES

STAY PERIOD

O **stay period** corresponde ao prazo legal de **180 dias** durante o qual permanecem **suspensas todas as ações e execuções** movidas contra as Recuperandas.

Data de início: 22/11/2024
Situação: não vigente.

HONORÁIROS ADMINISTRAÇÃO JUDICIAL

Até a data da elaboração deste Relatório, os **honorários devidos à Administração Judicial estavam em dia.**

CONSULTA PROTESTOS

Foi realizada (em 15/05/2026) consulta ao **Banco Nacional de Dados de Protestos – CENPROT**, mantido pelos cartórios de protesto de títulos.

Foram identificados 2 protestos em nome da Recuperanda **VFR Indústria Comércio e Serviços de Sistemas Ltda. (CNPJ 00.849.184/0001-69).**

Outrossim**,** não foram identificados protestos em nome da Recuperanda **Aletheia Tech Ltda. (CNPJ 43.563.456/0001-72).**

Consulta realizada em: https://www.pesquisaprotesto.com.br/

11. CONSIDERAÇÕES FINAIS

Isso posto, a Administração Judicial, em cumprimento ao artigo 22, inciso II, alínea *c*, da Lei 11.101/2005, apresenta o Relatório Mensal de Atividades das Recuperandas **VFR Indústria Comércio e Serviços de Sistemas Ltda . e Aletheia Tech Ltda.,** com análise contábil do mês de **fevereiro de 2026.**

No mais, informa que os Relatórios são disponibilizados no site www.cataliseaj.com.br e coloca-se à disposição para eventuais esclarecimentos.

Porto Alegre/RS, 30 de maio de 2026.

Júlio Alfredo de Almeida
OAB/RS 24.023

Janice Cainelli de Almeida
OAB/RS 22.257

Juliana Cainelli de Almeida
OAB/RS 97.853

Fábio Cainelli de Almeida
OAB/RS 106.886

Mauricio Andorffy de Souza
OAB/RS 109.590

Otávio Hardtke Boaventura
OAB/RS 124.849

Josiane Pereira Machado
CRC/RS 059.503/O

Alex Carlos Scheffer
CRA/RS 056.648/O

CATALISE
ADMINISTRAÇÃO JUDICIAL

|Rua Coronel Bordini, nº 360
|Bairro Auxiliadora
|Porto Alegre/RS

|aj@cataliseaj.com.br

|(51) 99835-9740