CATALISE
ADMINISTRAÇÃO JUDICIAL

RELATÓRIO MENSAL DE ATIVIDADES

GRUPO FAMILIAR DE PRODUTORES RURAIS FAMÍLIA HENNING

RECUPERAÇÃO JUDICIAL N. 0015776-82.2025.8.16.0021

CATALISE ADMINISTRAÇÃO JUDICIAL

SUMÁRIO

1. CRONOGRAMA PROCESSUAL 03

2. INFORMAÇÕES DAS RECUPERANDAS 05

3. PASSIVO CONTINGENTE 11

4. PASSIVO CONCURSAL 13

5. ANÁLISE CONTÁBIL CONSOLIDADA 15

CONSIDERAÇÕES INICIAIS 16

ANÁLISE DO ATIVO 17

ANÁLISE DO PASSIVO 19

ANÁLISE DO DRE 20

ANÁLISE DOS ÍNDICES DE LIQUIDEZ 22

COMPOSIÇÃO DO ENDIVIDAMENTO 23

6. PONTOS DE ATENÇÃO 25

7. CONSIDERAÇÕES FINAIS 27

1.



CRONOGRAMA PROCESSUAL

CRONOGRAMA PROCESSUAL

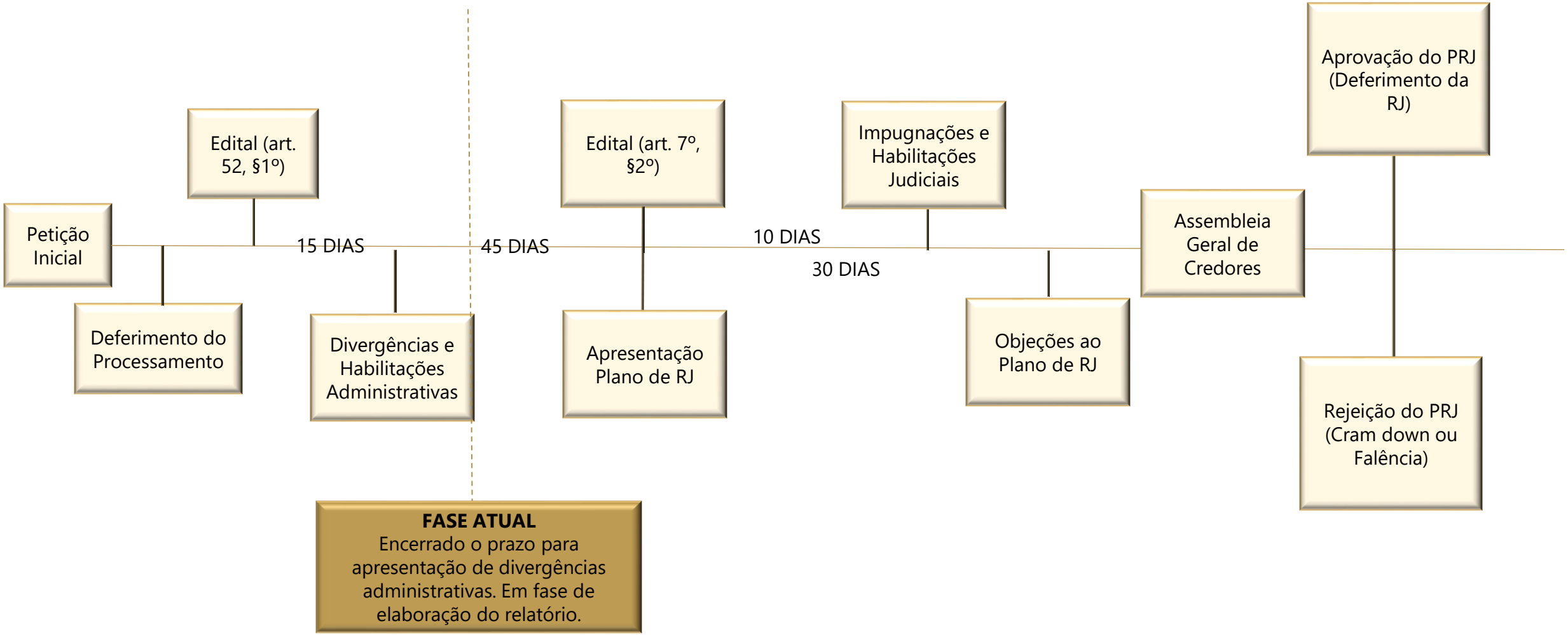

2.



INFORMAÇÕES DAS RECUPERANDAS

INFORMAÇÕES DA RECUPERANDA

DAS ATIVIDADES DAS RECUPERANDAS

Em novembro de 2025, a Administração Judicial realizou reunião virtual com o Grupo Familiar de Produtores Rurais Família Henning, com o objetivo de acompanhar suas operações e avaliar a situação.

Durante a diligência, os recuperandos informaram que não houve alteração no quadro de funcionários, e que realizam contratações novas somente na alta temporada da safra.

Ainda, foi informado que houve um decréscimo no faturamento em razão da crise do leite, que caiu cerca de 0,20 centavos no valor do litro. A perspectiva para o próximo mês vai depender da melhora do preço do leite. Eles continuam produzindo bastante, todavia o retorno financeiro não acompanha em razão dos valores praticados nesse momento.

Embora a situação do faturamento, o pagamento dos fornecedores estão todos em dia, segundo informado na reunião.

INFORMAÇÕES DA RECUPERANDA

DAS ATIVIDADES DAS RECUPERANDAS

Para comprovar as atividades das Recuperandas, foram realizados registros fotográficos e gravações audiovisuais nas instalações, evidenciando que o grupo está mantendo suas atividades, conforme demonstrado a seguir.

VERIFICAÇÃO DAS ATIVIDADES

Através do link https://youtu.be/WytAKa8tGGA ou do *QRCODE* abaixo é possível visualizar todos os registros realizados da operação da Requerente:

INFORMAÇÕES DAS RECUPERANDAS

COMPOSIÇÃO DO GRUPO

ESTRUTURA FAMILIAR

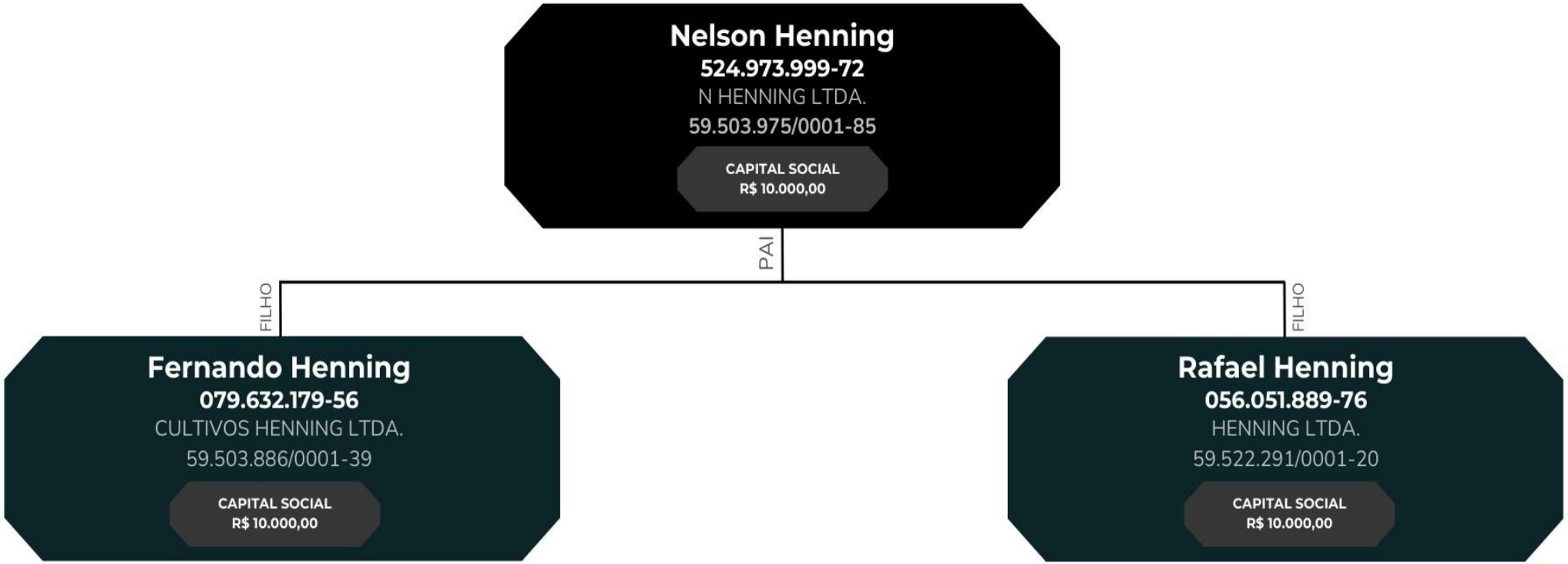

INFORMAÇÕES DAS RECUPERANDAS

QUADRO FUNCIONAL

A análise do quadro funcional das Recuperandas revela uma estrutura operacional significativamente enxuta, composta predominantemente pelos próprios empresários individuais. Esta configuração reflete uma gestão focada na atuação direta dos titulares das empresas nas atividades operacionais.

Para complementar, conforme verificado em questionário enviado pela equipe da Administração Judicial e respondido pelas Recuperandas, existem quatro pessoas jurídicas prestadoras de serviço vinculadas às operações das Recuperandas. Essas empresas atuam em funções essenciais de manutenção de equipamentos, abrangendo serviços como troca de reparos, rolamentos, embreagens, óleo, pneus, entre outros.

A Recuperanda não possui funcionários sobre o regime celetista, mas há um colaborador que atua em épocas de safra de forma eventual.

Também foi respondido no questionário, que a Recuperanda conta com 5 prestadores de serviços.

TIPO DE COLABORADOR	Nº DE COLABORADORES	% DO TOTAL
TRABALHADOR AGROPECUÁRIO EM GERAL	1	11%
EMPRESÁRIOS INDUVIDUAIS (GRUPO FAMILIAR)	3	33%
PRESTADORES DE SERVIÇO - PJ	5	56%
TOTAL	9	100%

Segue abaixo a captura de tela do questionário respondido pelas Recuperandas.

4. Referente ao Quadro de colaboradores da Recuperanda, qual seria número total de funcionários/colaboradores?
   R: 1 (UM)

   Observação: O colaborador atua nas épocas de safra de forma eventual.

5. Qual o Número de funcionários sob o regime CLT (Consolidação das Leis do Trabalho)?
   R:0 (ZERO)

6. Qual o número de pessoas jurídicas prestadores de serviços estão vinculados a operação e qual função desenvolvem?
   R:5 (CINCO)
   *ADENILSON GONÇALVES RIBEIRO: manutenção de veículos. CNPJ: 28.286.828/0001-77
   *CASA DA MAGUEIRAS: reparos de mangueiras hidráulicas. CNPJ:03.707.863/0001-91
   *J.HERBERT: troca de reparo de pistões. CNPJ:03.043.499/0001-02
   *DEMENECH E CIA LTDA: manutenção de bombas injetoras e motores a diesel. CNPJ:77.840.148/0001-69
   *EQUAGRIL EQUIPAMENTOS AGRICOLAS LTDA: manutenção geral de colhedeiras e tratores. CNPJ:77.310.589/0018-05

3.



PASSIVO CONTINGENTE

PASSIVO CONTINGENTE

No que concerne ao Passivo Contingente, a Administração Judicial solicitou a relação dos processos judiciais nos quais as Recuperandas figuram atualmente como parte ré. Contudo, até o presente momento da elaboração deste relatório mensal de atividades, as informações relativas a esse passivo não foram encaminhadas pelas empresas em recuperação judicial. Tal omissão impede a apresentação de um panorama completo e específico dos dados.

A Administração Judicial reitera seu compromisso em monitorar e atualizar continuamente estas informações. Tão logo os dados pendentes referentes ao Passivo Contingente sejam disponibilizados pelas Recuperandas, serão prontamente incorporados nos relatórios mensais subsequentes, em estrita conformidade com as determinações deste D. Juízo.

Esta abordagem visa garantir que todos os interessados no processo de recuperação judicial tenham acesso a uma visão abrangente e atualizada da situação da empresa, contribuindo para a transparência e a efetividade do procedimento em curso.

4.



PASSIVO CONCURSAL

ESTRUTURA DO PASSIVO

PASSIVO CONCURSAL

De acordo com o Edital do art. 52º, § 1º, da Lei de Recuperação e Falências (LREF), tem-se que o passivo concursal perfaz a monta de R$ 17.014.965,11, sendo:

- CLASSE II (Garantia Real) – R$ 16.742.965,11;
- CLASSE III (Quirografário) – R$ 272.000,00.

Verifica-se que mais de 98% do seu passivo está **concentrado na Classe II, credores com direitos reais de garantia ou privilégios especiais.**

Ademais, constata-se que os quatro maiores credores são: **dois bancos, que detém 53% do valor do passivo concursal** das Requerentes e duas cooperativas de crédito.

PASSIVO POR CLASSE

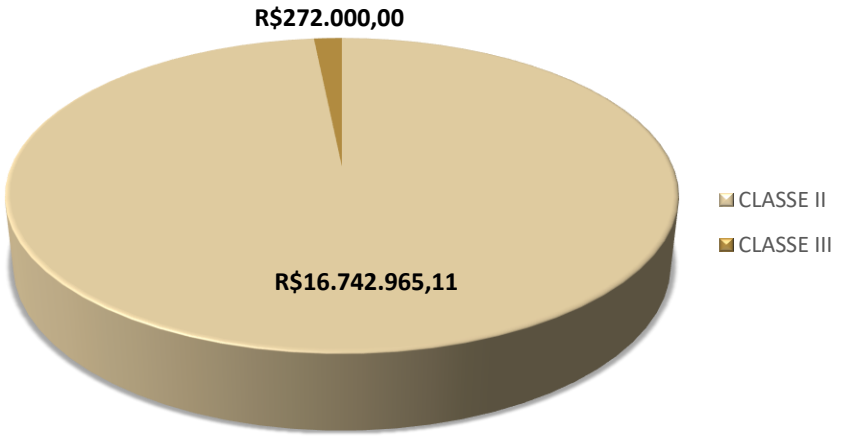

Ressalta-se que as Recuperandas apresentaram o número total de **12 credores**, divididos entre 11 credores com garantia real, e 1 credor quirografário.

PRINCIPAIS CREDORES



5·



ANÁLISE CONTÁBIL COMBINADA

ANÁLISE CONTÁBIL

CONSIDERAÇÕES INICIAIS

A presente análise tem por objetivo demonstrar a variação patrimonial consolidada ocorrida no mês de **outubro de 2025**, considerando, ainda, que foram utilizados os saldos apresentados dos balancetes de junho e julho de 2025 - período enviado à Administração Judicial - de **Fernando Henning (Cultivos Henning LTDA.), Rafael Henning (Henning LTDA.) e Nelson Henning (N Henning LTDA.)**

As informações apresentadas são baseadas em informações contábeis, isto é, no Balancete de Verificação do mês de **outubro de 2025**, sob o art. 171 da LRE, as quais não foram objeto de exame independente ou de procedimento de auditoria, de forma que a Equipe Técnica, neste momento, não pode garantir ou afirmar a correção, a precisão ou que as informações prestadas pela Recuperanda estejam completas e apresentem todos os dados relevantes. Destaca-se que os balancetes encaminhados pela Recuperanda carecem da apresentação do CRC do contador.

Cumpre salientar que os balancetes de verificação foram elaborados em nome das Pessoas Físicas das Recuperandas.

A empresa mantém contabilidade regular, embora sejam observados alguns pontos de atenção nos Balancetes de Verificação, conforme descrito nas análises que seguem:

ANÁLISE CONTÁBIL

ANÁLISE DO ATIVO COMBINADO

A seguir são apresentadas as informações contábeis relativas ao Ativo das Recuperandas, extraídas dos balancetes e razões contábeis do mês de outubro de 2025, encaminhados à administração judicial.

Para demonstração da variação contábil foram utilizadas as informações dos meses de setembro e outubro, além de agosto para fins comparativos.

Tabela 1 – Composição do Ativo

RUBRICA	31/08/25	30/09/2025	AH	31/10/2025	AH
ATIVO	**7.067.439,76**	**7.102.335,23**	**0%**	**7.069.975,80**	**0%**
ATIVO CIRCULANTE	**850.370,01**	**885.265,48**	**4%**	**859.554,80**	**-3%**
DISPONÍVEL	276.603,59	311.499,06	13%	285.788,38	-8%
CRÉDITOS	434.500,00	434.500,00	0%	434.500,00	0%
ESTOQUES	139.266,42	139.266,42	0%	139.266,42	0%
ATIVO NÃO CIRCULANTE	**6.217.069,75**	**6.217.069,75**	**0%**	**6.210.421,00**	**0%**
IMOBILIZADO	6.217.069,75	6.217.069,75	0%	6.210.421,00	0%

Não foram registradas variações significativas no saldo do Ativo Total das Recuperandas durante o trimestre analisado. O montante do Ativo Total permaneceu estabilizado em **R$ 7 milhões.**

Nos períodos analisados (agosto, setembro e outubro), o Ativo era representado em 88% pelo Ativo Não Circulante e 12% pelo Ativo Circulante.

A composição do Ativo das Recuperandas não apresentou variação ao longo dos meses analisados

O gráfico a seguir demonstra a variação da composição do ativo durante o trimestre analisado.

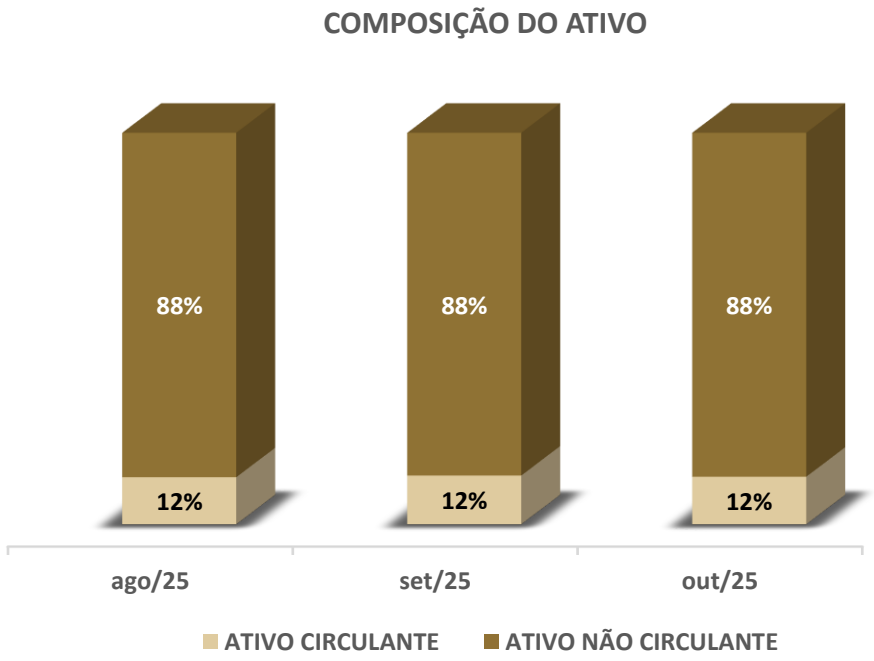

Ativo Circulante: é composto pelas rubricas disponível, créditos e estoques.

Ativo não circulante: é composto pela rubrica imobilizado.

ANÁLISE CONTÁBIL

ANÁLISE DO ATIVO COMBINADO

Para a análise dos saldos contábeis das Recuperandas, foi utilizada a variação pelo método horizontal.

Disponíveis: em setembro a rubrica registrou acréscimo de 13% em relação a agosto. Em outubro houve redução de 8% em comparação a setembro. De acordo com os balancetes das Recuperandas, a conta sintética **Bens Numerários** foi a responsável pelas oscilações observadas no período.

O gráfico a seguir demonstra a variação da rubrica Disponível ao longo do trimestre analisado.

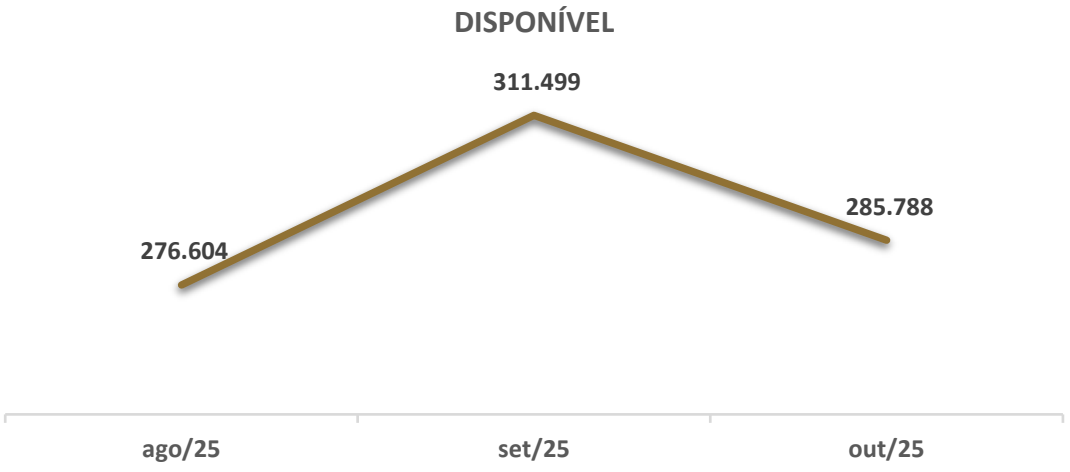

Créditos: a rubrica é composta pela conta sintéticas **Empréstimos De Terceiros a Receber**. Durante os meses analisados, não houve variação em seu saldo, que permaneceu constante em **R$ 434,5 mil**.

Estoques: não foi registrada variação na rubrica estoques no trimestre analisado. O saldo manteve-se estável em **R$ 139,2 mil.**

Imobilizado: a rubrica não apresentou variações significativas no trimestre analisado. Conforme os balancetes encaminhados à Administradora Judicial, identificou-se movimentação na conta sintética **Depreciação**, resultando em um saldo de imobilizado de **R$ 6,2 milhões** em outubro.

A depreciação acumulada mensal da análise combinada totaliza **R$ 6,6 mil**, não representando alterações relevantes frente ao saldo total do imobilizado das Recuperandas.

A seguir o gráfico demonstra o desempenho do imobilizado no trimestre de analise deste relatório.

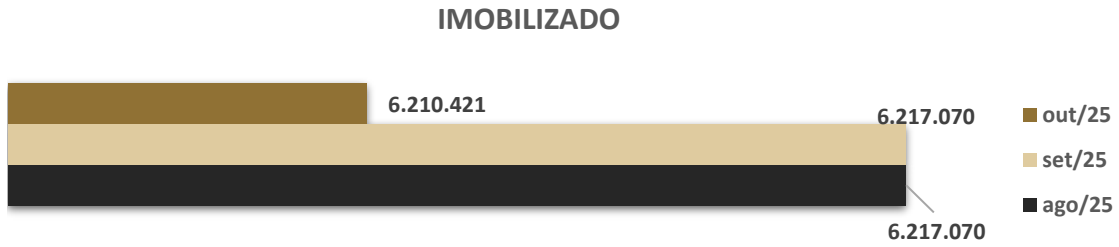

ANÁLISE CONTÁBIL
ANÁLISE DO PASSIVO COMBINADO

A evolução do Passivo é demonstrada a seguir, utilizando as informações extraídas dos balancetes e razões contábeis das recuperandas encaminhados à administradora judicial. Para fins de análise foi utilizada as informações dos relatórios contábeis dos meses de setembro e outubro, e agosto para fins comparativo.

Tabela 2 – Composição do Passivo

RUBRICA	31/08/25	30/09/2025	AH	31/10/2025	AH
PASSIVO	**6.980.238,33**	**6.980.238,33**	**0%**	**6.980.238,33**	**0%**
PASSIVO CIRCULANTE	**7.812.032,89**	**7.812.032,89**	**0%**	**7.812.032,89**	**0%**
EMPRÉSTIMOS E FINANCIAMENTOS	7.812.032,89	7.812.032,89	0%	7.812.032,89	0%
PASSIVO NÃO - CIRCULANTE	**53.686,54**	**53.686,54**	**0%**	**53.686,54**	**0%**
EMPRÉSTIMOS E FINANCIMENTOS	53.686,54	53.686,54	0%	53.686,54	0%
PATRIMÔNIO LÍQUIDO	**-885.481,10**	**-885.481,10**	**0%**	**-885.481,10**	**0%**
CAPITAL SUBSCRITO	30.000,00	30.000,00	0%	30.000,00	0%
LUCROS E PREJUÍZOS ACUMULADOS	-915.481,10	-915.481,10	0%	-915.481,10	0%

Destaca-se que a diferença entre o total do Ativo e o total do Passivo corresponde ao resultado do período analisado. Isso indica que não houve reconhecimento do valor na rubrica do Passivo **Lucros ou Prejuízos Acumulados**.

De acordo com os balancetes e razões contábeis encaminhados à Administradora Judicial, não foram identificados registros nessas contas durante os períodos analisados.

O Passivo Total apresentado é de **R$ 6,9 milhões.**

A composição do Passivo no trimestre analisado foi representada em 112% pelo Passivo Circulante e 1% pelo Passivo Não Circulante.

As recuperandas possuem dívidas de **curto prazo** superiores às de longo prazo.

O Patrimônio Líquido mantem-se negativo ao longo dos meses de análise, evidenciando uma situação contínua de passivo a descoberto. Isso indica que a soma dos bens e direitos é insuficiente para cobrir o total das obrigações assumidas.

O gráfico a seguir demonstra a composição do passivo e sua variação ao longo do trimestre analisado.

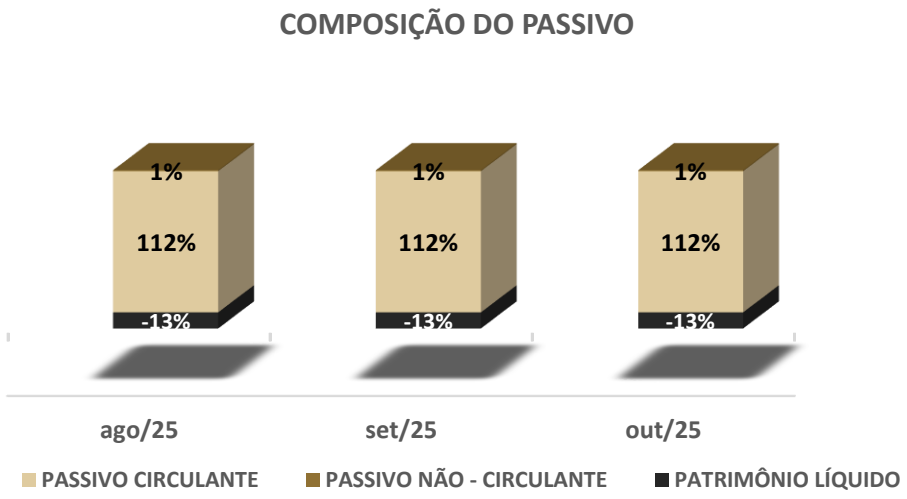

ANÁLISE CONTÁBIL
ANÁLISE DO DRE COMBINADO

No que diz respeito à análise da DRE, não foi possível realizar a análise econômico-financeira referente ao mês de **outubro de 2025**. Isso porque os balancetes encaminhados apresentavam as contas do grupo de resultado (receitas, custos e despesas) zeradas.

Esta Equipe Técnica solicitará às Recuperandas os balancetes contábeis da data-base de **outubro/25** sem o procedimento de zeramento das contas de resultado. Tão logo sejam recebidos, os documentos serão analisados e as considerações pertinentes serão apresentadas no próximo Relatório Mensal de Atividades.

De todo modo, a seguir apresenta-se a análise da DRE dos meses anteriores, a saber: julho, agosto e setembro de 2025.

Tabela 3 – Composição do Resultado Líquido do Período

RUBRICA	jul/25	ago/25	AH	set/25	AH
RECEITA LIQ. DE VENDAS DE PROD. E SERVIC.	**820.002,47**	**820.002,47**	**0%**	**886.558,92**	**8%**
RECEITA BRUTA DE LOCAÇÃO	820.002,47	820.002,47	0%	886.558,92	8%
VENDAS DE PRODUTOS E MERCADORIAS	820.002,47	820.002,47	0%	886.558,92	8%
DESPESAS OPERACIONAIS	**- 385.509,71**	**- 408.109,71**	6%	**- 415.259,88**	2%
DESPESAS GERAIS	- 385.509,71	- 408.109,71	6%	- 415.259,88	2%
ADMINISTRATIVAS	**- 250.620,11**	**- 324.691,33**	30%	**- 349.202,14**	8%
UTILIDADES E SERVIÇOS	- 6.013,99	- 7.354,16	22%	- 8.029,01	9%
HONORÁRIOS	- 4.500,00	- 8.100,00	80%	- 8.700,00	7%
DESPESAS GERAIS	- 240.106,12	- 309.237,17	29%	- 332.473,13	8%
RESULTADO DO PERÍODO	**183.872,65**	**87.201,43**	-53%	**122.096,90**	40%

Conforme demonstrado no **gráfico das Receitas Líquidas, Despesas Operacionais e Despesas Administrativas**, verifica-se que as recuperandas **obtiveram recursos suficientes** para a cobertura integral das despesas incorridas no mês de setembro de 2025, evidenciando equilíbrio entre receitas e gastos operacionais no período.

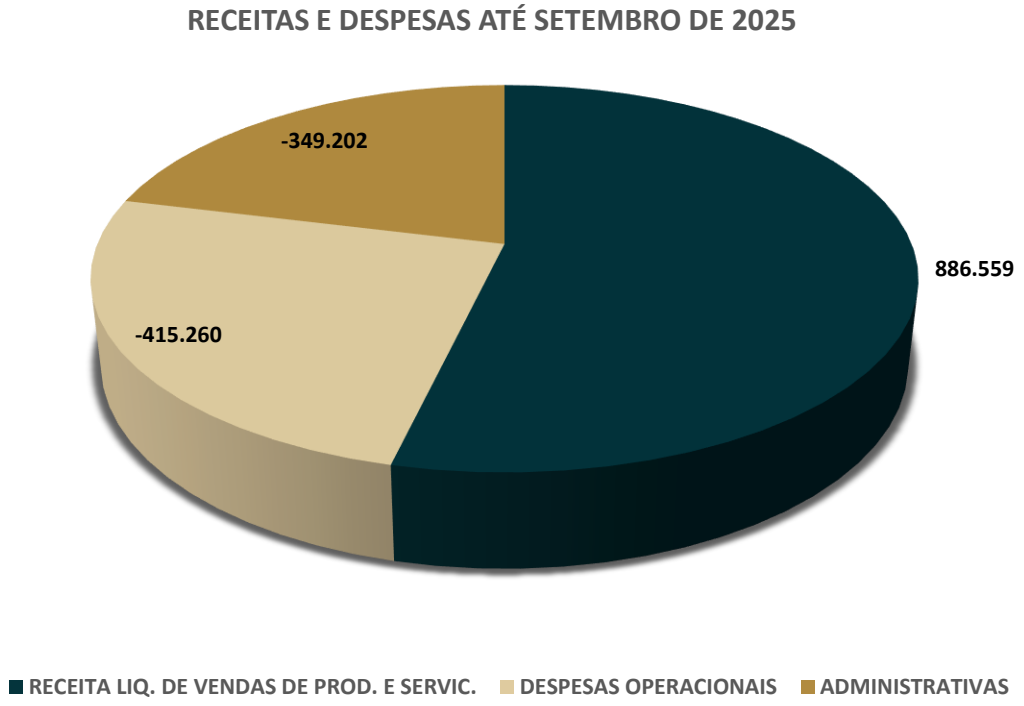

ANÁLISE CONTÁBIL
ANÁLISE DO DRE COMBINADO

As recuperandas demonstraram estabilidade nos meses de julho e agosto de 2025, não registrando alteração em suas receitas. Em setembro de 2025, apresentou crescimento de 8% nas receitas atingindo R$ 886.558,92.

A análise revela um cenário de aumento contínuo das despesas, especialmente as operacionais. Em julho de 2025, essas despesas eram de R$ 385.509,71 apresentando aumento de 6% em agosto de 2025 ao cotejar com o saldo do mês anterior. Já em setembro de 2025 a rubrica atingiu R$ 415.259,88, representando aumento de 2% ao comparar com o saldo de agosto.

As despesas administrativas também mantiveram crescimento. Evoluíram de R$ 250.620,11 em julho de 2025 para R$ 324.691,33 em agosto (30% de aumento) e, em setembro, registraram aumento de 8%, atingindo R$ 349.202,14. Despesas como honorários também tiveram um aumento expressivo de 80% entre julho e agosto de 2025, e em setembro de 2025 registrou aumento de 7%.

O resultado líquido do período no mês de agosto de 2025 apresentou redução de 53% em comparação a julho, refletindo na estagnação da receita e aumento das despesas nesse período. Já em setembro de 2025 houve aumento de 40% em relação ao mês anterior, registrando R$ 122.096,90.

ANÁLISE DOS ÍNDICES DE LIQUIDEZ

A seguir, apresentam-se os índices de liquidez das Recuperandas, calculados com base nos Balancetes de Verificação do mês de outubro de 2025, bem como dos meses de agosto e setembro de 2025, utilizados para fins comparativos.

Tabela 4 – Índices de Liquidez

ÍNDICES	31/08/25	30/09/2025	31/10/2025
LIQUIDEZ GERAL	0,90	0,90	0,90
LIQUIDEZ IMEDIATA	0,04	0,04	0,04
LIQUIDEZ SECA	0,10	0,10	0,10
LIQUIDEZ CORRENTE	0,11	0,11	0,11

Liquidez Geral: O índice permaneceu constante em 0,90, indicando que o total de ativos circulantes e não circulantes equivale a 90% das obrigações totais. Esse índice demonstra a relação entre todos os ativos disponíveis e o passivo total da empresa.

Liquidez Imediata: O índice manteve-se em 0,04, revelando que apenas 4% das obrigações de curto prazo poderiam ser atendidas com recursos imediatamente disponíveis. Ele mede a capacidade de pagamento imediato.

Liquidez Seca: Com liquidez de 0,10, o índice indica a parcela das obrigações de curto prazo que poderia ser liquidada com ativos circulantes de rápida conversão, desconsiderando estoques. Representa a liquidez sem dependência da realização de estoques.

Liquidez Corrente: O índice permaneceu em 0,11 ao longo dos três meses. Esse indicador expressa a capacidade de atender as obrigações de curto prazo utilizando os ativos circulantes.

Os índices de liquidez mantiveram-se **estáveis** entre agosto e outubro de 2025, sem oscilações significativas ao longo do trimestre. As interpretações abaixo têm caráter exclusivamente **explicativo**, sem emissão de juízo de valor.

O gráfico a seguir demonstra os índices de liquidez ao longo dos meses analisados.

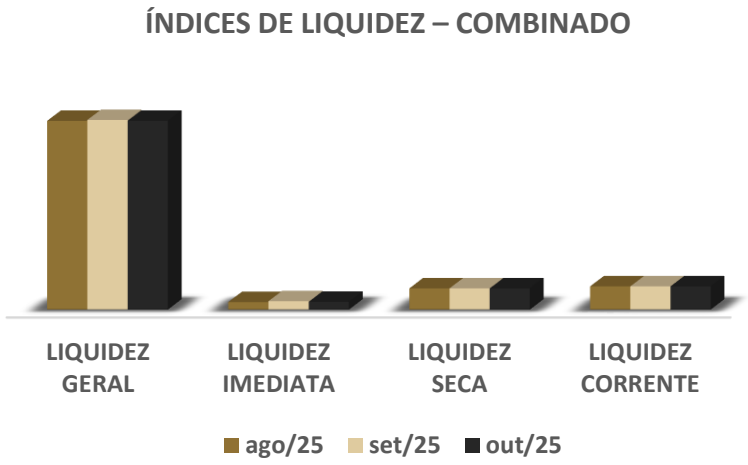

ANÁLISE CONTÁBIL
COMPOSIÇÃO DO ENDIVIDAMENTO

A seguir, apresentam-se os índices de composição do endividamento das Recuperandas, com base nas informações extraídas dos Balancetes de Verificação do mês de outubro de 2025, bem como dos meses de agosto e setembro de 2025, utilizados para fins comparativos.

Composição de Endividamento a CP e LP

DESCRIÇÃO	31/08/25	30/09/2025	31/10/2025
ENDIVIDAMENTO A CP	99%	99%	99%
ENDIVIDAMENTO A LP	1%	1%	1%

Os indicadores de endividamento mantiveram-se **estáveis** no período de agosto a outubro de 2025, sem alterações nos percentuais apresentados.

Endividamento de Curto Prazo: O passivo do grupo permanece concentrado quase integralmente no **curto prazo**, com 99% das obrigações vencendo dentro do ciclo operacional. Esse índice demonstra que a maior parte das dívidas possui exigibilidade imediata, compondo praticamente todo o passivo total ao longo dos três meses analisados.

Endividamento de Longo Prazo: A parcela de obrigações classificadas como **longo prazo** representou apenas 1% do total em todos os meses. Esse indicador evidencia que a estrutura de capital apresenta reduzida participação de dívidas com vencimentos estendidos.

A seguir, o gráfico apresenta o grau de endividamento das Recuperandas, evidenciando a estabilidade dos índices no período, sem alterações relevantes. Observa-se que o endividamento de curto prazo permanece predominante, representando praticamente a totalidade das obrigações.

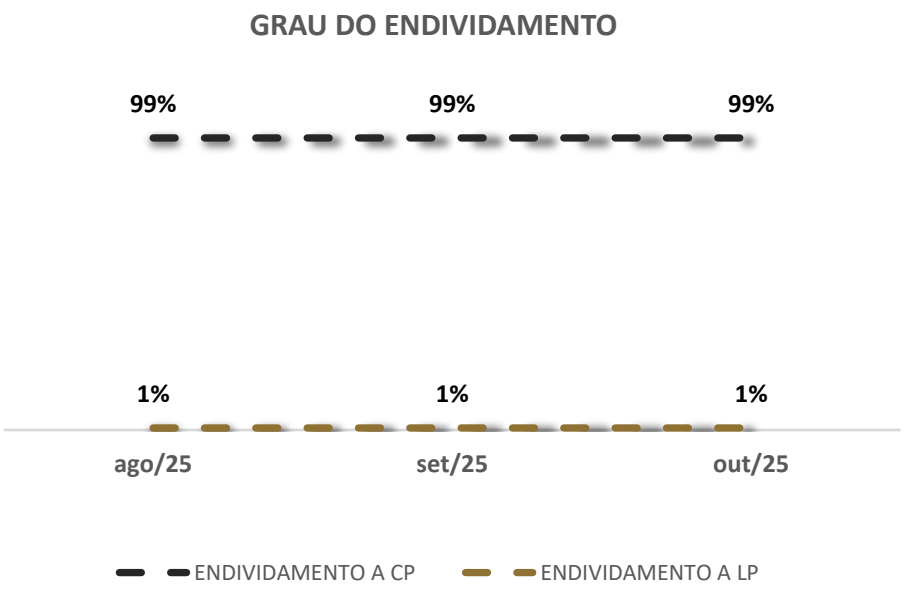

6.



PONTOS DE ATENÇÃO

PONTOS DE ATENÇÃO

6º RMA – NOVEMBRO/2025:

No que diz respeito à análise da DRE, não foi possível realizar a análise econômico-financeira referente ao mês de **outubro de 2025**. Isso porque os balancetes encaminhados apresentavam as contas do grupo de resultado (receitas, custos e despesas) zeradas. Solicitaremos às Recuperandas os balancetes contábeis da data-base de **outubro/25** sem o procedimento de zeramento das contas de resultado. Tão logo sejam recebidos, os documentos serão analisados e as considerações pertinentes serão apresentadas no próximo Relatório Mensal de Atividades.

7.



CONSIDERAÇÕES FINAIS

CONSIDERAÇÕES FINAIS

Isso posto, a Administração Judicial, em cumprimento ao artigo 22, inciso II, alínea *c*, da Lei 11.101/2005, apresenta o Relatório Mensal de Atividades de **Fernando Henning (Cultivos Henning LTDA.), Rafael Henning (Henning LTDA.) e Nelson Henning (N Henning LTDA.)**, com análise contábil do mês de **setembro de 2025**.

No mais, informa que os relatórios são disponibilizados no site www.cataliseaj.com.br e coloca-se à disposição para eventuais esclarecimentos.

Cascavel - PR, 30 de novembro de 2025.

EQUIPE RESPONSÁVEL

Fábio Cainelli de Almeida
Advogado responsável
OAB/RS 106.886

Jorge Augusto D. Casagrande
Advogado responsável
OAB/PR 53.927

Júlio Alfredo de Almeida
Advogado responsável
OAB/RS 24.023

Juliana Sanine P. Vaz Casagrande
Equipe Jurídica
OAB/PR 59.404

Otávio Hardtke Boaventura
Equipe Jurídica
OAB/RS 124.849

Laura M. Meireles Assumpção
Equipe Jurídica
OAB/RS 131.195

Josiane Machado
Coordenadora Contábil
CRC/RS 059.503/O-8

Alex Scheffer
Equipe Contábil

CATALISE

ADMINISTRAÇÃO JUDICIAL

Rua Coronel Bordini, n. 360, Sala 02,
Bairro Auxiliadora, Porto Alegre/RS,
CEP 90440-002

Avenida Iguaçu, n. 2820, Sala 905,
9º Andar, Ed. Iguaçu 2820,
Bairro Água Verde, Curitiba/PR
CEP 80240-031

(51) 99835-9740
www.cataliseaj.com.br
aj@cataliseaj.com.br