CATALISE
ADMINISTRAÇÃO JUDICIAL

RELATÓRIO MENSAL DE ATIVIDADES

GRUPO DALBA

DALBA ENGENHARIA E EMPREENDIMENTOS LTDA.
DALBA HOLDING DE PARTICIPAÇÕES LTDA.
LPM TRANSPORTES LTDA.
PEDREIRA PÉROLA LTDA.
SEVEN INFRA ENGENHARIA LTDA.

RECUPERAÇÃO JUDICIAL N. 50012281-36.2025.8.16.0019

CATALISE ADMINISTRAÇÃO JUDICIAL

SUMÁRIO

1. CRONOGRAMA PROCESSUAL 03
2. INFORMAÇÕES DAS RECUPERANDAS 05
3. PASSIVO CONTINGENTE 19
4. PASSIVO CONCURSAL 21
5. PASSIVO TRIBUTÁRIO 24
6. ANÁLISE CONTÁBUL GRUPO DALBA 26
7. ANÁLISE CONTÁBIL DALBA ENGENHARIA 28
8. ANÁLISE CONTÁBIL DALBA HOLDING 39
9. ANÁLISE CONTÁBIL LPM TRANSPORTES 45
10. ANÁLISE CONTÁIL PEDREIRA PÉROLA 53
11. ANÁLISE CONTÁBIL SEVEN INFRA 61
12. CONSIDERAÇÕES FINAIS 70

1.

DALBA

CRONOGRAMA PROCESSUAL

CRONOGRAMA PROCESSUAL

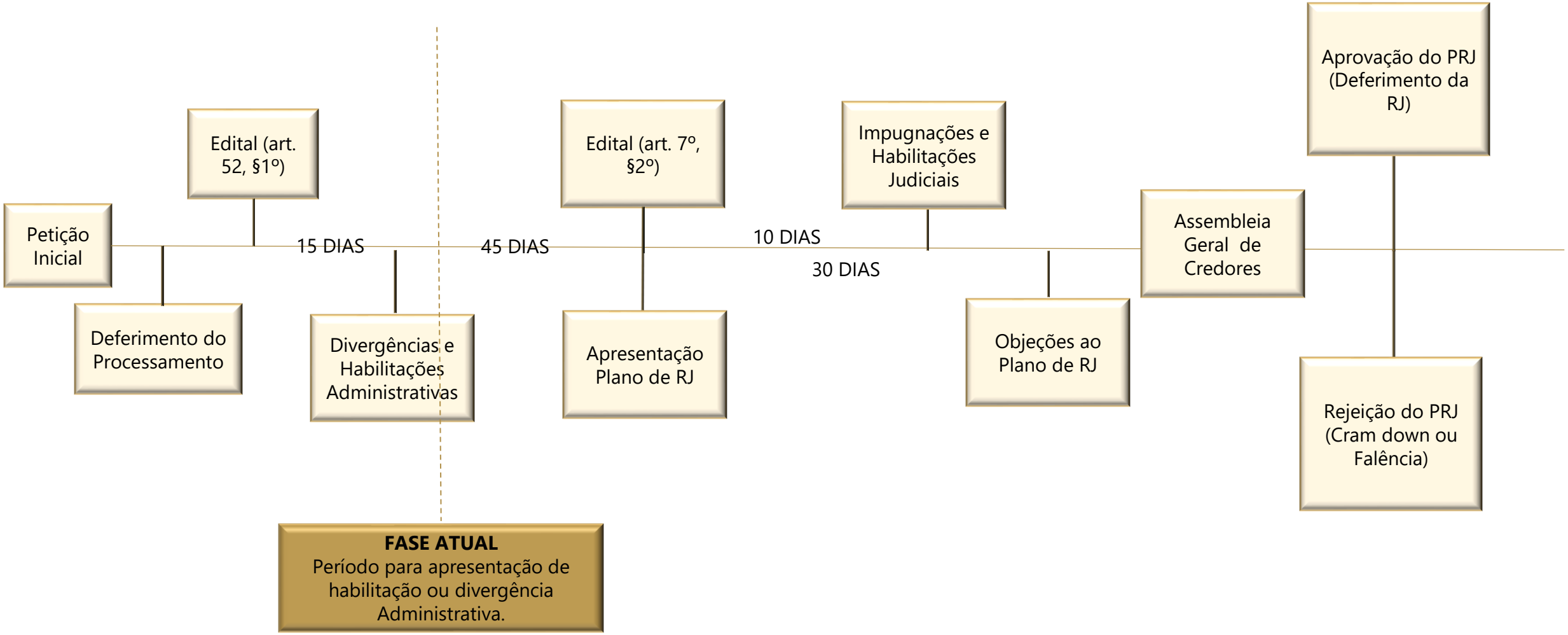

2.

DALBA

INFOMAÇÕES DAS RECUPERANDAS

VERIFICAÇÃO DAS ATIVIDADES

A equipe da Administração Judicial informa que realizou, conforme previsto, visita à sede administrativa da recuperanda. No local, constatou que todos os setores permaneciam em pleno funcionamento, com as respectivas equipes desempenhando regularmente suas atividades.

Foi verificado que os ambientes estavam devidamente equipados e não foram observadas alterações em relação à visita anterior. Ressalta-se que, em todas as diligências, é adotado o procedimento de iniciar os trabalhos pela sede administrativa, com o objetivo de averiguar o funcionamento das dependências e a presença dos colaboradores.

Na sequência, a equipe da Administração Judicial dirigiu-se para inspeção da obra na rodovia BR-466, vistoriando dois pontos distintos: um localizado mais à frente, onde as intervenções estavam em andamento, e outro posicionado mais próximo do canteiro central da empresa. No referido canteiro, observaram significativo volume de materiais armazenados, intensa atividade operacional, expressivo número de colaboradores devidamente uniformizados, além de carregamento de caminhões, movimentação de materiais e acompanhamento técnico por parte dos engenheiros presentes. O ambiente encontrava-se organizado, com equipamentos e máquinas em operação, o que evidencia a regularidade das atividades.

A obra vistoriada abrange trecho da BR-466, iniciado no município de Guarapuava e que segue até aproximadamente o município de Turvo, tratando-se de um dos contratos mais relevantes da recuperanda – o segundo maior em valor, atrás apenas do contrato das Cataratas.

Diante dos fatos, a equipe da Administração Judicial conclui que tanto a sede administrativa quanto o canteiro central e o trecho inspecionado da obra apresentaram-se em plena normalidade, com as atividades regulares e conforme o esperado.

VERIFICAÇÃO DAS ATIVIDADES

Sede Grupo Dalba – Guarapuava/PR









VERIFICAÇÃO DAS ATIVIDADES

Obra na PR 466 – Dalba Engenharia

VERIFICAÇÃO DAS ATIVIDADES

Através do link https://youtu.be/mGrWvsc-nWo ou do *QRCODE* abaixo é possível visualizar todos os registros realizados, da operação da Requerente:

INFORMAÇÕES DAS RECUPERANDAS

DADOS CADASTRAIS

1. DALBA ENGENHARIA E EMPREENDIMENTOS LTDA.

A Recuperanda (03.222.465/0001-85) possui como atividade econômica principal a construção de rodovias e ferrovias (CNAE 42.11-1-01) e como atividades secundárias, as seguintes: **a)** 08.10-0-09 - Extração de basalto e beneficiamento associado; **b)** 19.22-5-99 - Fabricação de outros produtos derivados do petróleo, exceto produtos do refino; **c)** 23.30-3-05 - Preparação de massa de concreto e argamassa para construção; **d)** 23.99-1-99 - Fabricação de outros produtos de minerais não-metálicos não especificados anteriormente; **e)** 29.49-2-99 - Fabricação de outras peças e acessórios para veículos automotores não especificadas anteriormente; **f)** 42.12-0-00 - Construção de obras de arte especiais; **g)** 42.13-8-00 - Obras de urbanização - ruas, praças e calçadas; **h)** 42.22-7-01 - Construção de redes de abastecimento de água, coleta de esgoto e construções correlatas, exceto obras de irrigação; **i)** 42.92-8-01 - Montagem de estruturas metálicas; **j)** 42.99-5-99 - Outras obras de engenharia civil não especificadas anteriormente; **k)** 43.13-4-00 - Obras de terraplenagem; **l)** 43.99-1-99 - Serviços especializados para construção não especificados anteriormente; **m)** 45.20-0-01 - Serviços de manutenção e reparação mecânica de veículos automotores; **n)** 46.79-6-04 - Comércio atacadista especializado de materiais de construção não especificados anteriormente; **o)** 46.84-2-99 - Comércio atacadista de outros produtos químicos e petroquímicos não especificados anteriormente; **p)** 47.44-0-04 - Comércio varejista de cal, areia, pedra britada, tijolos e telhas; **q)** 49.30-2-02 - Transporte rodoviário de carga, exceto produtos perigosos e mudanças, intermunicipal, interestadual e internacional; **r)** 49.30-2-03 - Transporte rodoviário de produtos perigosos; **s)** 71.12-0-00 - Serviços de engenharia; **t)** 77.32-2-01 - Aluguel de máquinas e equipamentos para construção sem operador, exceto andaimes; e **u)** 81.29-0-00 – Atividades de limpeza não especificadas anteriormente.

Possui endereço registrado na Junta Comercial como Rod. PR 566, Km 5,5, s/n, Bairro São Miguel, em Francisco Beltrão – PR, 85609-350.

1ª PARTE

REPÚBLICA FEDERATIVA DO BRASIL

CADASTRO NACIONAL DA PESSOA JURÍDICA

NUMERO DE INSCRIÇÃO	COMPROVANTE DE INSCRIÇÃO E DE SITUAÇÃO CADASTRAL	DATA DE ABERTURA
03.222.465/0001-85 MATRIZ		17/06/1999

NOME EMPRESARIAL
DALBA ENGENHARIA E EMPREENDIMENTOS LTDA

TITULO DO ESTABELECIMENTO (NOME DE FANTASIA)	PORTE
DALBA ENGENHARIA E EMPREENDIMENTOS	DEMAIS

CODIGO E DESCRIÇÃO DA ATIVIDADE ECONÔMICA PRINCIPAL
42.11-1-01 - Construção de rodovias e ferrovias

CODIGO E DESCRIÇÃO DAS ATIVIDADES ECONÔMICAS SECUNDÁRIAS
08.10-0-09 - Extração de basalto e beneficiamento associado
19.22-5-99 - Fabricação de outros produtos derivados do petróleo, exceto produtos do refino
23.30-3-05 - Preparação de massa de concreto e argamassa para construção
23.99-1-99 - Fabricação de outros produtos de minerais não-metálicos não especificados anteriormente
29.49-2-99 - Fabricação de outras peças e acessórios para veículos automotores não especificadas anteriormente
42.12-0-00 - Construção de obras de arte especiais
42.13-8-00 - Obras de urbanização - ruas, praças e calçadas
42.22-7-01 - Construção de redes de abastecimento de água, coleta de esgoto e construções correlatas, exceto obras de irrigação
42.92-8-01 - Montagem de estruturas metálicas
42.99-5-99 - Outras obras de engenharia civil não especificadas anteriormente
43.13-4-00 - Obras de terraplenagem
43.99-1-99 - Serviços especializados para construção não especificados anteriormente
45.20-0-01 - Serviços de manutenção e reparação mecânica de veículos automotores
46.79-6-04 - Comércio atacadista especializado de materiais de construção não especificados anteriormente
46.84-2-99 - Comércio atacadista de outros produtos químicos e petroquímicos não especificados anteriormente
47.44-0-04 - Comércio varejista de cal, areia, pedra britada, tijolos e telhas
49.30-2-02 - Transporte rodoviário de carga, exceto produtos perigosos e mudanças, intermunicipal, interestadual e internacional
49.30-2-03 - Transporte rodoviário de produtos perigosos
71.12-0-00 - Serviços de engenharia
77.32-2-01 - Aluguel de máquinas e equipamentos para construção sem operador, exceto andaimes

CODIGO E DESCRIÇÃO DA NATUREZA JURIDICA
206-2 - Sociedade Empresária Limitada

LOGRADOURO	NUMERO	COMPLEMENTO
ROD PR 566	S/N	KM 5,5

CEP	BAIRRO/DISTRITO	MUNICIPIO	UF
85.609-350	SAO MIGUEL	FRANCISCO BELTRAO	PR

ENDEREÇO ELETRÔNICO	TELEFONE
	(46) 3520-9550

ENTE FEDERATIVO RESPONSÁVEL (EFR)
*****

SITUAÇÃO CADASTRAL	DATA DA SITUAÇÃO CADASTRAL
ATIVA	10/09/2005

MOTIVO DE SITUAÇÃO CADASTRAL

SITUAÇÃO ESPECIAL	DATA DA SITUAÇÃO ESPECIAL
********	********

INFORMAÇÕES DAS RECUPERANDAS

DADOS CADASTRAIS

1. DALBA ENGENHARIA E EMPREENDIMENTOS LTDA.
O Cadastro Nacional de Pessoa Jurídica da Recuperanda está ativo desde 1999 e possui como sócios a pessoa jurídica Dalba Holding de Participações Ltda. (13.184.276/0001-19), e as pessoas físicas Luciano Daleffe e Daniela Cristina de Araújo Daleffe, tendo como Administrador o Sr. Luciano Daleffe. Veja-se:

Consulta Quadro de Sócios e Administradores - QSA

CNPJ:	03.222.465/0001-85
NOME EMPRESARIAL:	DALBA ENGENHARIA E EMPREENDIMENTOS LTDA
CAPITAL SOCIAL:	R$49.000.000,00 (Quarenta e nove milhões de reais)

O Quadro de Sócios e Administradores(QSA) constante da base de dados do Cadastro Nacional da Pessoa Jurídica (CNPJ) é o seguinte:

Nome/Nome Empresarial:	DALBA HOLDING DE PARTICIPACOES LTDA		
Qualificação:	22-Sócio		
Nome do Repres. Legal:	LUCIANO DALEFFE	**Qualif. Rep. Legal:**	05-Administrador

Nome/Nome Empresarial:	LUCIANO DALEFFE
Qualificação:	49-Sócio-Administrador

Nome/Nome Empresarial:	DANIELA CRISTINA DE ARAUJO
Qualificação:	22-Sócio

2ª PARTE

REPÚBLICA FEDERATIVA DO BRASIL

CADASTRO NACIONAL DA PESSOA JURÍDICA

NÚMERO DE INSCRIÇÃO	COMPROVANTE DE INSCRIÇÃO E DE SITUAÇÃO CADASTRAL	DATA DE ABERTURA
03.222.465/0001-85 MATRIZ		17/06/1999

NOME EMPRESARIAL
DALBA ENGENHARIA E EMPREENDIMENTOS LTDA

CÓDIGO E DESCRIÇÃO DAS ATIVIDADES ECONÔMICAS SECUNDÁRIAS
81.29-0-00 - Atividades de limpeza não especificadas anteriormente

CÓDIGO E DESCRIÇÃO DA NATUREZA JURÍDICA
206-2 - Sociedade Empresária Limitada

LOGRADOURO	NÚMERO	COMPLEMENTO
ROD PR 566	S/N	KM 5,5

CEP	BAIRRO/DISTRITO	MUNICÍPIO	UF
85.609-350	SAO MIGUEL	FRANCISCO BELTRAO	PR

ENDEREÇO ELETRÔNICO	TELEFONE
	(46) 3520-9550

ENTE FEDERATIVO RESPONSÁVEL (EFR)
*****

SITUAÇÃO CADASTRAL	DATA DA SITUAÇÃO CADASTRAL
ATIVA	10/09/2005

MOTIVO DE SITUAÇÃO CADASTRAL

SITUAÇÃO ESPECIAL	DATA DA SITUAÇÃO ESPECIAL
********	********

INFORMAÇÕES DAS RECUPERANDAS

DADOS CADASTRAIS

2. DALBA HOLDING DE PARTICIPAÇÕES LTDA.
A Recuperanda (13.184.276/0001-19) possui como atividade econômica principal holding de instituições não-financeiras (CNAE 64.62-0-00) e como atividade secundária gestão e administração de propriedade imobiliária (68.22-6-00). Possui endereço registrado na Junta Comercial como Av. Prefeito Moacir Julio Silvestre, 830, Andar 1, Sala 02, Bairro Centro, em Guarapuava – PR, 85010-090.

O Cadastro Nacional de Pessoa Jurídica da Recuperanda está ativo desde 2011 e possui como sócios Luciano Daleffe e Daniela Cristina de Araujo Daleffe, tendo como Administrador o Sr. Luciano Daleffe. Veja-se:

Consulta Quadro de Sócios e Administradores - QSA

CNPJ:	13.184.276/0001-19
NOME EMPRESARIAL:	DALBA HOLDING DE PARTICIPACOES LTDA
CAPITAL SOCIAL:	R$11.240.000,00 (Onze milhões, duzentos e quarenta mil reais)

O Quadro de Sócios e Administradores(QSA) constante da base de dados do Cadastro Nacional da Pessoa Jurídica (CNPJ) é o seguinte:

Nome/Nome Empresarial:	LUCIANO DALEFFE
Qualificação:	49-Sócio-Administrador

Nome/Nome Empresarial:	DANIELA CRISTINA DE ARAUJO
Qualificação:	22-Sócio

REPÚBLICA FEDERATIVA DO BRASIL

CADASTRO NACIONAL DA PESSOA JURÍDICA

NÚMERO DE INSCRIÇÃO	COMPROVANTE DE INSCRIÇÃO E DE SITUAÇÃO CADASTRAL	DATA DE ABERTURA
13.184.276/0001-19 MATRIZ		26/01/2011

NOME EMPRESARIAL
DALBA HOLDING DE PARTICIPACOES LTDA

TÍTULO DO ESTABELECIMENTO (NOME DE FANTASIA)	PORTE
********	DEMAIS

CÓDIGO E DESCRIÇÃO DA ATIVIDADE ECONÔMICA PRINCIPAL
64.62-0-00 - Holdings de instituições não-financeiras

CÓDIGO E DESCRIÇÃO DAS ATIVIDADES ECONÔMICAS SECUNDÁRIAS
68.22-6-00 - Gestão e administração da propriedade imobiliária

CÓDIGO E DESCRIÇÃO DA NATUREZA JURÍDICA
206-2 - Sociedade Empresária Limitada

LOGRADOURO	NÚMERO	COMPLEMENTO
AV PREFEITO MOACIR JULIO SILVESTRE	830	ANDAR 1 SALA 02

CEP	BAIRRO/DISTRITO	MUNICÍPIO	UF
85.010-090	CENTRO	GUARAPUAVA	PR

ENDEREÇO ELETRÔNICO	TELEFONE
CONTABILIDADE@DALBA.COM.BR	(42) 3035-9550

ENTE FEDERATIVO RESPONSÁVEL (EFR)
*****

SITUAÇÃO CADASTRAL	DATA DA SITUAÇÃO CADASTRAL
ATIVA	26/01/2011

MOTIVO DE SITUAÇÃO CADASTRAL

SITUAÇÃO ESPECIAL	DATA DA SITUAÇÃO ESPECIAL
********	********

INFORMAÇÕES DAS RECUPERANDAS

DADOS CADASTRAIS

3. SEVEN INFRA ENGENHARIA LTDA.

A recuperanda Recuperanda (CNPJ 05.881.094/0001-79), registrada como matriz, tem como atividade econômica principal a construção de rodovias e ferrovias (CNAE 42.11-1-01). Entre as atividades secundárias destacam-se: aluguel de máquinas e equipamentos para construção sem operador, exceto andaimes (77.32-2-01); obras de urbanização, como ruas, praças e calçadas (42.13-8-00); construção de redes de abastecimento de água, coleta de esgoto e construções correlatas, exceto obras de irrigação (42.22-7-01); obras de terraplenagem (43.13-4-00); serviços de engenharia (71.12-0-00); atividades de limpeza não especificadas anteriormente (81.29-0-00); construção de obras de arte especiais (42.12-0-00); montagem de estruturas metálicas (42.92-8-01); outras obras de engenharia civil não especificadas anteriormente (42.99-5-99); comércio atacadista de outros produtos químicos e petroquímicos não especificados anteriormente (46.84-2-99); comércio varejista de cal, areia, pedra britada, tijolos e telhas (47.44-0-04); e administração de obras (43.99-1-01).A recuperanda, cuja natureza jurídica é de Sociedade Empresária Limitada (206-2), tem sua sede à Avenida Prefeito Moacir Julio Silvestre, 830, Andar 1, Sala 05, Bairro Centro, Guarapuava – PR, CEP 85.010-090.

O Cadastro Nacional da Pessoa Jurídica está ativo desde 2003, tendo como sócios a DALBA HOLDING DE PARTICIPAÇÕES LTDA e Luciano Daleffe, sendo este último também o administrador da sociedade. Veja-se:

Consulta Quadro de Sócios e Administradores - QSA

CNPJ:	05.881.094/0001-79
NOME EMPRESARIAL:	SEVEN INFRA ENGENHARIA LTDA
CAPITAL SOCIAL:	R$13.659.214,00 (Treze milhões, seiscentos e cinquenta e nove mil e duzentos e quatorze reais)

O Quadro de Sócios e Administradores(QSA) constante da base de dados do Cadastro Nacional da Pessoa Jurídica (CNPJ) é o seguinte:

Nome/Nome Empresarial:	DALBA HOLDING DE PARTICIPACOES LTDA		
Qualificação:	22-Sócio		
Nome do Repres. Legal:	LUCIANO DALEFFE	**Qualif. Rep. Legal:**	05-Administrador

Nome/Nome Empresarial:	LUCIANO DALEFFE
Qualificação:	49-Sócio-Administrador

REPÚBLICA FEDERATIVA DO BRASIL

CADASTRO NACIONAL DA PESSOA JURÍDICA

NUMERO DE INSCRIÇÃO	COMPROVANTE DE INSCRIÇÃO E DE SITUAÇÃO CADASTRAL	DATA DE ABERTURA
05.881.094/0001-79 MATRIZ		10/09/2003

NOME EMPRESARIAL
SEVEN INFRA ENGENHARIA LTDA

TÍTULO DO ESTABELECIMENTO (NOME DE FANTASIA)	PORTE
SEVEN INFRA	DEMAIS

CÓDIGO E DESCRIÇÃO DA ATIVIDADE ECONÔMICA PRINCIPAL
42.11-1-01 - Construção de rodovias e ferrovias

CÓDIGO E DESCRIÇÃO DAS ATIVIDADES ECONÔMICAS SECUNDÁRIAS
77.32-2-01 - Aluguel de máquinas e equipamentos para construção sem operador, exceto andaimes
42.13-8-00 - Obras de urbanização - ruas, praças e calçadas
42.22-7-01 - Construção de redes de abastecimento de água, coleta de esgoto e construções correlatas, exceto obras de irrigação
43.13-4-00 - Obras de terraplenagem
71.12-0-00 - Serviços de engenharia
81.29-0-00 - Atividades de limpeza não especificadas anteriormente
42.12-0-00 - Construção de obras de arte especiais
42.92-8-01 - Montagem de estruturas metálicas
42.99-5-99 - Outras obras de engenharia civil não especificadas anteriormente
46.84-2-99 - Comércio atacadista de outros produtos químicos e petroquímicos não especificados anteriormente
47.44-0-04 - Comércio varejista de cal, areia, pedra britada, tijolos e telhas
43.99-1-01 - Administração de obras

CÓDIGO E DESCRIÇÃO DA NATUREZA JURÍDICA
206-2 - Sociedade Empresária Limitada

LOGRADOURO	NÚMERO	COMPLEMENTO
AV PREFEITO MOACIR JULIO SILVESTRE	830	ANDAR 1 SALA 05

CEP	BAIRRO/DISTRITO	MUNICÍPIO	UF
85.010-090	CENTRO	GUARAPUAVA	PR

ENDEREÇO ELETRÔNICO	TELEFONE
FISCAL@DALBA.COM.BR	(42) 3035-9550

ENTE FEDERATIVO RESPONSÁVEL (EFR)
*****

SITUAÇÃO CADASTRAL	DATA DA SITUAÇÃO CADASTRAL
ATIVA	10/09/2003

MOTIVO DE SITUAÇÃO CADASTRAL

SITUAÇÃO ESPECIAL	DATA DA SITUAÇÃO ESPECIAL
********	********

INFORMAÇÕES DAS RECUPERANDAS

DADOS CADASTRAIS

4. PEDREIRA PEROLA LTDA.

A Requerente (77.001.105/0001-90), possui como atividade econômica principal a extração de basalto e beneficiamento associado (CNAE 08.10-0-09) e, como atividades secundárias, as atividades de apoio à extração de minerais não-metálicos (09.90-4-03) e preparação de massa de concreto e argamassa para construção (23.30-3-05). O endereço registrado na Junta Comercial é Rodovia PR 170, Km 7,5, Bairro Sede, em Guarapuava – PR, CEP 85.020-510.O Cadastro Nacional de Pessoa Jurídica da Requerente está ativo desde 27/05/1974, sob a natureza jurídica de Sociedade Empresária Limitada (206-2) e porte de EPP (recuperanda de Pequeno Porte).

O Cadastro Nacional da Pessoa Jurídica está ativo desde 1974, tendo como sócios a DALBA HOLDING DE PARTICIPAÇÕES LTDA e Luciano Daleffe. Veja-se:

Consulta Quadro de Sócios e Administradores - QSA

CNPJ:	77.001.105/0001-90
NOME EMPRESARIAL:	PEDREIRA PEROLA LTDA
CAPITAL SOCIAL:	R$1.006.000,00 (Hum milhão, seis mil reais)

O Quadro de Sócios e Administradores(QSA) constante da base de dados do Cadastro Nacional da Pessoa Jurídica (CNPJ) é o seguinte:

Nome/Nome Empresarial:	LUCIANO DALEFFE
Qualificação:	49-Sócio-Administrador

Nome/Nome Empresarial:	DALBA HOLDING DE PARTICIPACOES LTDA		
Qualificação:	22-Sócio		
Nome do Repres. Legal:	LUCIANO DALEFFE	**Qualif. Rep. Legal:**	05-Administrador

REPÚBLICA FEDERATIVA DO BRASIL

CADASTRO NACIONAL DA PESSOA JURÍDICA

NÚMERO DE INSCRIÇÃO	COMPROVANTE DE INSCRIÇÃO E DE SITUAÇÃO CADASTRAL	DATA DE ABERTURA
77.001.105/0001-90 MATRIZ		27/05/1974

NOME EMPRESARIAL: PEDREIRA PEROLA LTDA

TÍTULO DO ESTABELECIMENTO (NOME DE FANTASIA)	PORTE
PEDREIRA PEROLA	EPP

CÓDIGO E DESCRIÇÃO DA ATIVIDADE ECONÔMICA PRINCIPAL: 08.10-0-09 - Extração de basalto e beneficiamento associado

CÓDIGO E DESCRIÇÃO DAS ATIVIDADES ECONÔMICAS SECUNDÁRIAS:
09.90-4-03 - Atividades de apoio à extração de minerais não-metálicos
23.30-3-05 - Preparação de massa de concreto e argamassa para construção

CÓDIGO E DESCRIÇÃO DA NATUREZA JURÍDICA: 206-2 - Sociedade Empresária Limitada

LOGRADOURO	NÚMERO	COMPLEMENTO
ROD PR 170 KM 7,5	S/N	********

CEP	BAIRRO/DISTRITO	MUNICÍPIO	UF
85.020-510	SEDE	GUARAPUAVA	PR

ENDEREÇO ELETRÔNICO	TELEFONE

ENTE FEDERATIVO RESPONSÁVEL (EFR): *****

SITUAÇÃO CADASTRAL	DATA DA SITUAÇÃO CADASTRAL
ATIVA	03/11/2005

MOTIVO DE SITUAÇÃO CADASTRAL:

SITUAÇÃO ESPECIAL	DATA DA SITUAÇÃO ESPECIAL
********	********

INFORMAÇÕES DAS RECUPERANDAS

DADOS CADASTRAIS

5. LPM TRANSPORTES LTDA.

A Recuperanda (13.367.329/0001-37) possui como atividade econômica principal o transporte rodoviário de carga, exceto produtos perigosos e mudanças, intermunicipal, interestadual e internacional (CNAE 49.30-2-02). Como atividades secundárias, possui: aluguel de máquinas e equipamentos para construção sem operador, exceto andaimes (77.32-2-01); locação de automóveis sem condutor (77.11-0-00); transporte rodoviário de produtos perigosos (49.30-2-03); e transporte rodoviário coletivo de passageiros sob regime de fretamento, intermunicipal, interestadual e internacional (49.29-9-02). O endereço registrado na Junta Comercial é Rod PR 170 Km 7,5, sala B, Colônia Agricola Jordão, Guarapuava – PR, 85.020-510.

O Cadastro Nacional da Pessoa Jurídica está ativo desde 2011, tendo como sócios a DALBA HOLDING DE PARTICIPAÇÕES LTDA e Luciano Daleffe. Veja-se:

Consulta Quadro de Sócios e Administradores - QSA

CNPJ:	13.367.329/0001-37
NOME EMPRESARIAL:	LPM TRANSPORTES LTDA
CAPITAL SOCIAL:	R$50.000,00 (Cinquenta mil reais)

O Quadro de Sócios e Administradores(QSA) constante da base de dados do Cadastro Nacional da Pessoa Jurídica (CNPJ) é o seguinte:

Nome/Nome Empresarial:	DALBA HOLDING DE PARTICIPACOES LTDA		
Qualificação:	22-Sócio		
Nome do Repres. Legal:	LUCIANO DALEFFE	**Qualif. Rep. Legal:**	05-Administrador

Nome/Nome Empresarial:	LUCIANO DALEFFE
Qualificação:	49-Sócio-Administrador

REPÚBLICA FEDERATIVA DO BRASIL

CADASTRO NACIONAL DA PESSOA JURÍDICA

NÚMERO DE INSCRIÇÃO	COMPROVANTE DE INSCRIÇÃO E DE SITUAÇÃO CADASTRAL	DATA DE ABERTURA
13.367.329/0001-37 MATRIZ		01/03/2011

NOME EMPRESARIAL
LPM TRANSPORTES LTDA

TÍTULO DO ESTABELECIMENTO (NOME DE FANTASIA)
****

PORTE
DEMAIS

CÓDIGO E DESCRIÇÃO DA ATIVIDADE ECONÔMICA PRINCIPAL
49.30-2-02 - Transporte rodoviário de carga, exceto produtos perigosos e mudanças, intermunicipal, interestadual e internacional

CÓDIGO E DESCRIÇÃO DAS ATIVIDADES ECONÔMICAS SECUNDÁRIAS
77.32-2-01 - Aluguel de máquinas e equipamentos para construção sem operador, exceto andaimes
77.11-0-00 - Locação de automóveis sem condutor
49.30-2-03 - Transporte rodoviário de produtos perigosos
49.29-9-02 - Transporte rodoviário coletivo de passageiros, sob regime de fretamento, intermunicipal, interestadual e internacional

CÓDIGO E DESCRIÇÃO DA NATUREZA JURÍDICA
206-2 - Sociedade Empresária Limitada

LOGRADOURO	NÚMERO	COMPLEMENTO
ROD PR 170 KM 7,5	S/N	SALA B

CEP	BAIRRO/DISTRITO	MUNICÍPIO	UF
85.020-510	COLONIA AGRICOLA JORDAO	GUARAPUAVA	PR

ENDEREÇO ELETRÔNICO	TELEFONE
	(42) 3035-9550

ENTE FEDERATIVO RESPONSÁVEL (EFR)
*****

SITUAÇÃO CADASTRAL	DATA DA SITUAÇÃO CADASTRAL
ATIVA	01/03/2011

MOTIVO DE SITUAÇÃO CADASTRAL

SITUAÇÃO ESPECIAL	DATA DA SITUAÇÃO ESPECIAL
********	********

INFORMAÇÕES DO GRUPO

Abaixo, apresenta-se organograma do Grupo Dalba Engenharia, considerando somente as recuperandas que possuem relevante interconexão de ativos e passivos das Recuperandas que compõem efetivamente o setor de engenharia do Grupo Dalba. Veja-se:

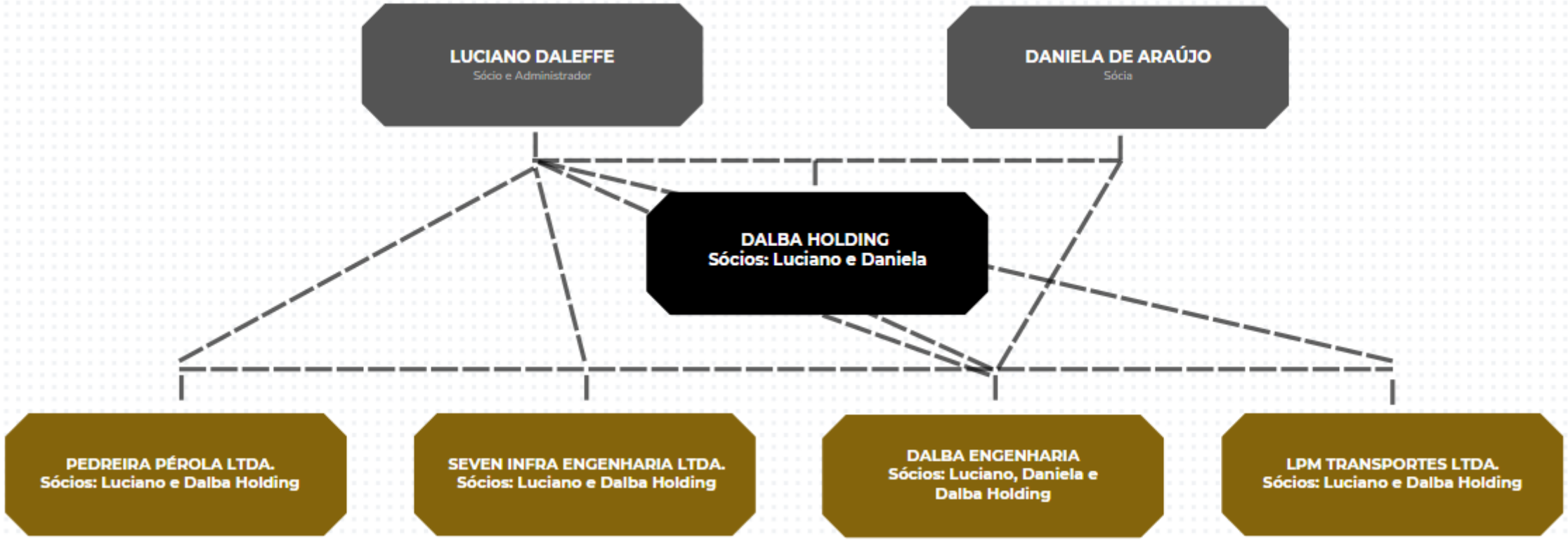

INFORMAÇÕES DO GRUPO

QUADRO FUNCIONAL

A análise do quadro funcional do Grupo Econômico revela uma estrutura composta por 890 colaboradores no total – sem contar os vinculados aos consórcios -, conforme documentação apresentada pelas Recuperandas.

A seguir, será detalhada a distribuição dos colaboradores por recuperanda Requerente, conforme informações constantes nas folhas de pagamento apresentadas. O quadro abaixo ilustra esta composição:

QUADRO FUNCIONAL		
RECUPERANDA	QUANTIDADE	%
SEVEN INFRA ENGENHARIA	76	9%
DALBA ENGENHARIA E EMPREENDIMENTOS LTDA.	814	91%
TOTAL	890	100%

Ao examinar detalhadamente a distribuição dos colaboradores entre as recuperandas do grupo, verifica-se que a Dalba Engenharia e Empreendimentos Ltda. concentra a maior parte da força de trabalho, com 814 colaboradores, representando 91% do total. Já a Seven Infra Engenharia Ltda. apresenta o total de 76 colaboradores, o que equivale a 9% do quadro funcional total.

Ressalta-se que, na relação de colaboradores apresentada pelas Recuperandas, não constam funcionários registrados nas demais recuperandas, Dalba Holding de Participações Ltda., LPM Transportes Ltda. e Pedreira Pérola Ltda.

Destaca-se, ainda, que, em resposta ao questionário encaminhado pela Administração Judicial, as Recuperandas informaram contar com 44 pessoas jurídicas prestadoras de serviços em sua operação, as quais exercem funções de gestão, atividades administrativas, técnicas e de engenharia.

O gráfico a seguir ilustra a atual composição do quadro de colaboradores conforme os dados disponibilizados:

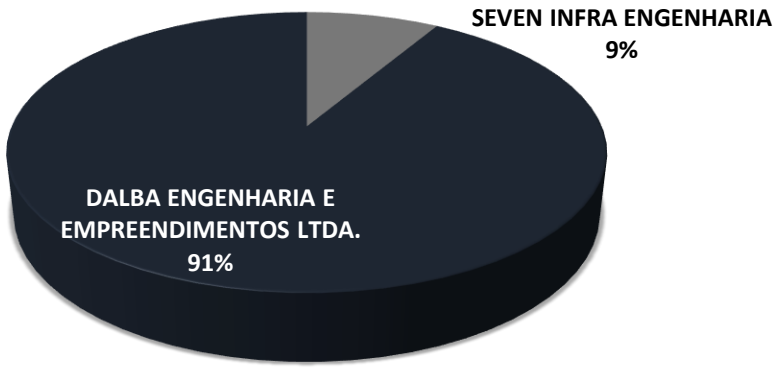

Quanto ao perfil dos colaboradores, a análise da distribuição por cargos revela características semelhantes entre as recuperandas. Na Dalba Engenharia e Empreendimentos Ltda., observa-se um quadro funcional diversificado, com predominância de funções operacionais. Destacam-se serventes (16%), motoristas (14%) e operadores (14%), evidenciando o foco em atividades de campo. Além dessas, há participação relevante de pedreiros (5%), auxiliares (5%), analistas (3%), mecânicos (3%), encarregados (3%) e armadores (4%). Também se faz presente um grupo de profissionais de apoio técnico e administrativo, como engenheiros (1%), coordenadores (1%), técnicos em segurança do trabalho (1%).

No que tange à Seven Infra Engenharia Ltda., verifica-se igualmente uma composição funcional variada, com destaque para a participação dos serventes (24%), carpinteiros (16%), pedreiros (13%), motoristas (9%) e armadores (8%). Além desses, operadores (5%), estagiários (4%) e outros profissionais como auxiliares, mecânicos e técnicos em segurança do trabalho também integram o corpo colaborativo, reafirmando o perfil operacional, técnico e administrativo da recuperanda.

INFORMAÇÕES DO GRUPO

QUADRO FUNCIONAL

DALBA ENGENHARIA E EMPREENDIMENTOS LTDA.		
TIPO DE COLABORADOR	QUANTIDADE	%
ABASTECEDOR	2	0%
ADVOGADOS	2	0%
AJUDANTES	9	1%
ALMOXARIFE	4	0%
ANALISTAS	25	3%
APONTADOR	13	2%
ARMADOR	31	4%
ASSISTENTES	20	2%
AUXILIARES	43	5%
COORDENADORES	6	1%
DIRETOR GERAL	1	0%
ELETRICISTA	11	1%
ENCARREGADOS	28	3%
ENGENHEIROS	7	1%
ENGENHEIRO DE MINAS	2	0%
ENGENHEIRO AGRONOMO	1	0%
ESTAGIARIO	1	0%
GERENTE DE VENDAS	1	0%
GEOLOGO	1	0%
GREIDISTA	6	1%
LABORATORISTA	5	1%
LAVADOR DE CARROS	2	0%
LIDER MANUTENÇÃO INSDUSTRIAL	1	0%
LUBRIFICADOR	1	0%
MARINHEIRO	1	0%
MECÂNICOS	24	3%
MEDICO DO TRABALHO	1	0%
MESEIRO	7	1%
MESTRE DE OBRAS	5	1%
MOTORISTAS	116	14%

DALBA ENGENHARIA E EMPREENDIMENTOS LTDA.		
TIPO DE COLABORADOR	QUANTIDADE	%
PEDREIRO	41	5%
PLAN. E PROGR. DE MANUT. PL	3	0%
RASTELEIRO	8	1%
RECEPCIONISTA	1	0%
REVESTIDOR SUPERFICIES CONCRET	3	0%
SECRETARIA EXECUTIVA	1	0%
SERVENTE	132	16%
SÓCIO GERENTE	1	0%
SOLDADOR	14	2%
TECNICO ENFERMAGEM	2	0%
TEC. EM SEGURANÇA DO TRABALHO	10	1%
TOPOGRAFO	3	0%
TORNEIRO MECÂNICO	1	0%
VENDEDOR	1	0%
VIGIA	2	0%
ZELADORA	3	0%
TOTAL	**814**	**100%**

SEVEN INFRA ENGENHARIA		
TIPO DE COLABORADOR	QUANTIDADE	PERCENTUAL
ARMADOR	6	8%
AUXILIARES	2	3%
CARPINTEIRO	12	16%
CONTRA MESTRE	1	1%
ESTAGIARIO	3	4%
MECANICO	2	3%
MESEIRO	1	1%
MOTORISTA	7	9%
OPERADORES	4	5%
PEDREIRO	10	13%
RASTELEIRO	3	4%
REVESTIDOR	5	7%
SOLDADOR	1	1%
SERVENTES	18	24%
TEC. EM SEGURANÇA DO TRABALHO	1	1%
TOTAL	**76**	**100%**

3.

PASSIVO CONTINGENTE

PASSIVO CONTINGENTE

No que se refere ao passivo contingente do Grupo Dalba, atualmente em processo de Recuperação Judicial, a Administração Judicial requisitou a apresentação da relação detalhada dos processos judiciais em que as Recuperandas figuram como rés. Atendendo a essa solicitação, as Recuperandas apresentaram relatório consolidado, cujos valores estão demonstrados a seguir, tanto por classe da ação quanto por Recuperanda, visando garantir maior transparência ao procedimento.

Destaca-se que as relações individualizadas e detalhadas de todos os processos integram este relatório como anexos, permitindo consulta completa por qualquer interessado e, nos quadros a seguir, foram considerados os valores das causas.

Quadro Consolidado por Classe da Ação

QUADRO CONSOLIDADO		
CLASSE DA AÇÃO	VALOR	%
CÍVEL	R$ 45.395.814,45	76%
FISCAL	R$ 25.203,18	0%
TRABALHISTA	R$ 14.587.517,43	24%
TOTAL	**R$ 60.008.535,06**	**100%**

Observa-se que a maior parte do passivo contingente está relacionada a ações cíveis, que representam aproximadamente 76% do total, seguidas pelas ações trabalhistas (24%). As demandas fiscais correspondem a percentual pouco significativo frente ao total consolidado.

Quadro por Recuperanda

QUADRO DIVIDO POR RECUPERANDA		
recuperanda	VALOR	%
DALBA ENGENHARIA	R$ 54.825.702,01	91%
DALBA HOLDING	R$ 1.795.774,59	3%
PEDREIRA PÉROLA	R$ 1.880.000,00	3%
SEVEN INFRA	R$ 1.507.058,46	3%
TOTAL	**R$ 60.008.535,06**	**100%**

Quanto à distribuição por Recuperanda, verifica-se que o passivo contingente está fortemente concentrado na Dalba Engenharia e Empreendimentos Ltda., que responde por cerca de 91% do valor total. As demais Recuperandas (Dalba Holding, Pedreira Pérola e Seven Infraestrutura) representam, juntas, 9% do montante.

Ressalta-se que os valores apresentados referem-se ao valor da causa atribuído em cada processo, podendo sofrer alterações no decorrer do tempo, seja por determinação judicial ou por composição entre as partes. Assim, tais valores poderão ser majorados ou reduzidos, razão pela qual se recomenda acompanhamento e constante atualização destas informações.

A Administração Judicial reitera que o envio das relações detalhadas em anexo ao presente relatório visa assegurar a completa transparência e o acesso à informação pelos credores, interessados e pelo juízo, contribuindo para a adequada condução do processo de recuperação judicial.

6.

DALBA

PASSIVO CONCURSAL

ESTRUTURA DO PASSIVO

PASSIVO CONCURSAL

Ao analisar a relação de credores apresentada pelas Recuperandas, é possível constatar que **77,11%** do passivo concursal é originário da Dalba Engenharia e Empreendimentos Ltda. As demais recuperandas representam apenas **22,89%** do restante do passivo concursal, conforme apresentado a seguir:

RECUPERANDA	DÍVIDA	PERCENTUAL DO TOTAL
DALBA ENG. E EMPREENDIMENTOS (CONSORCIO - AFIRMA)	R$ 1.205.537,94	1,31%
DALBA ENG. E EMPREENDIMENTOS (CONSORCIO - BANDEIRANTES)	R$ 12.113.861,55	13,17%
DALBA ENG. E EMPREENDIMENTOS (CONSORCIO - TAMBORIL)	R$ 34.951,29	0,04%
DALBA ENGENHARIA E EMPREENDIMENTOS	R$ 70.909.907,50	77,11%
DALBA HOLDING	R$ 50.023,52	0,05%
LPM TRANSPORTES	R$ 228.072,09	0,25%
PEDREIRA PEROLA	R$ 2.213,40	0,00%
SEVEN INFRA	R$ 7.414.391,99	8,06%
TOTAL	**R$ 91.958.959,28**	**100%**

Por sua vez, em que pese a Dalba Holding não apresente passivo relevante próprio na relação de credores apresentada, constatou-se que é avalista em diversos contratos bancários de Dalba Engenharia, sendo também devedora.

A seguir, apresenta-se o gráfico demonstrativo da composição do passivo concursal dividido por recuperanda Requerente:

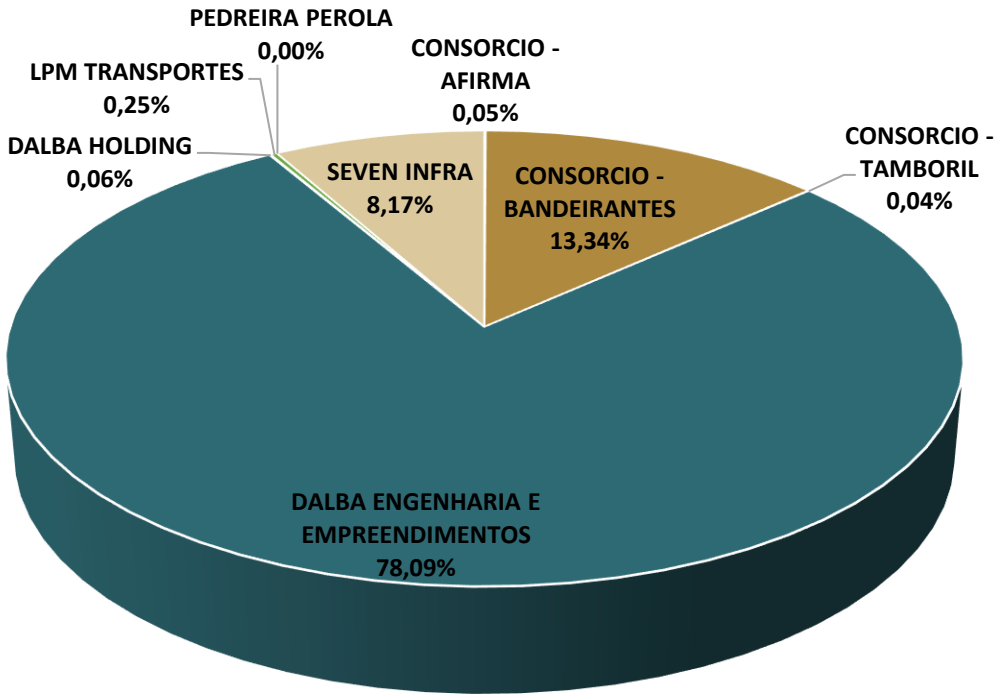

ESTRUTURA DO PASSIVO

PASSIVO CONCURSAL

Ao verificar a relação de credores consolidada apresentada pelas Recuperandas, verifica-se que mais de 70,14% do passivo está **concentrado na Classe Quirografária**.

Ademais, constata-se que os cinco maiores credores são: uma empresa de transportes, que detém 39% do valor total; dois bancos; uma distribuidora de derivados de petróleo; e uma empresa de construções e serviços.

Abaixo, apresenta-se gráfico contendo a composição do passivo consolidado, por classe:

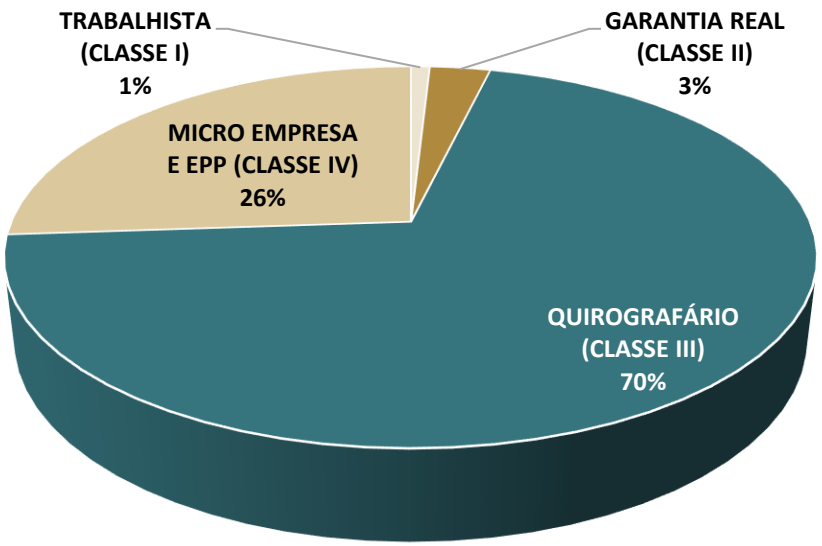

As Recuperandas apresentam o total de **1.185 credores**, divididos entre 6 credores trabalhistas, 2 credores com garantia real, 391 credores quirografários e 786 credores classificados como ME ou EPP.

PRINCIPAIS CREDORES

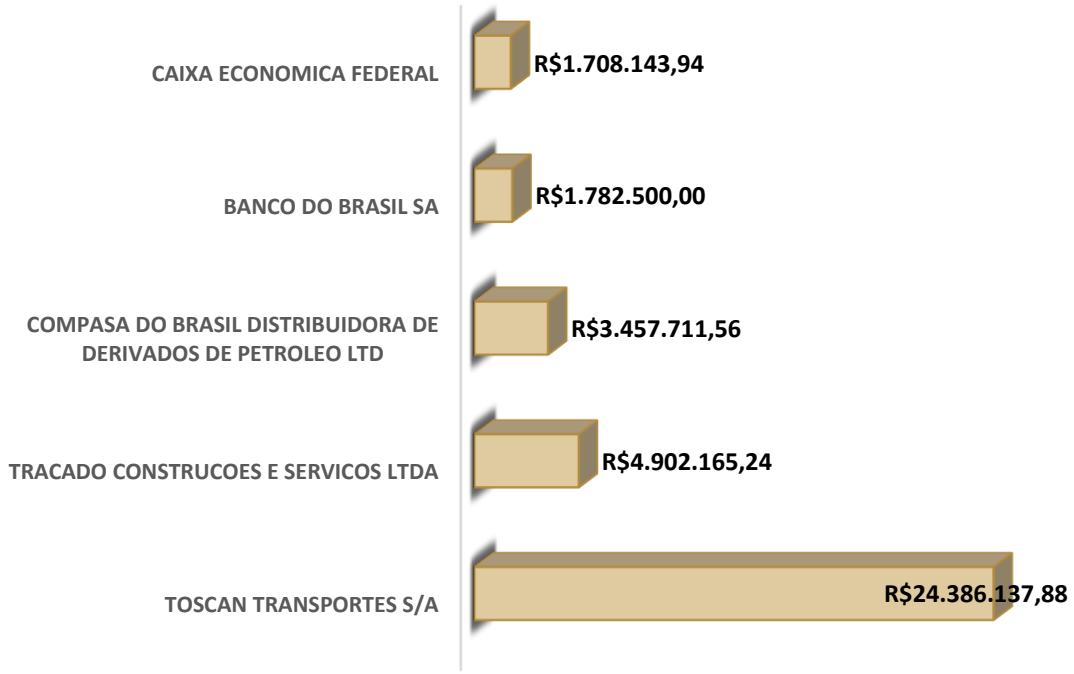

5.

DALBA

PASSIVO TRIBUTÁRIO

PASSIVO TRIBUTÁRIO

No que diz respeito ao passivo tributário do Grupo Dalba, no mês de abril de 2025, observa-se que o valor consolidado alcança a quantia de R$ 7.583.835,38, distribuído entre diversas obrigações fiscais, conforme quadro detalhado abaixo. O maior elemento desse passivo refere-se à COFINS a recolher, que representa aproximadamente 36% do total. Em seguida, destacam-se o INSS a recolher, com 24%, o ISSQN a recolher, representando 11%, bem como o IRRF sobre salários e o PIS a recolher, ambos correspondendo a 8% do montante.

PASSIVO TRIBUTÁRIO - CONSOLIDADO		VALORES	%
COFINS A RECOLHER	R$	2.729.890,32	36%
CSLL A RECOLHER	R$	62.280,06	1%
CONT. SINDICAL A RECOLHER	R$	230.641,12	3%
DNPM A RECOLHER	R$	91.855,81	1%
FGTS A RECOLHER	R$	280.991,37	4%
INSS A RECOLHER	R$	1.809.483,42	24%
INSS RETIDO NA FONTE A RECOLHER	R$	10.881,05	0%
IRRF A RECOLHER / PIS/COFINS/CSLL RETIDO A RECOLHER	R$	40.672,06	1%
IRRF S/ SALARIOS	R$	638.114,90	8%
ISSQN A RECOLHER	R$	828.543,29	11%
ISSQN RETIDO A RECOLHER	R$	256.199,96	3%
PIS A RECOLHER	R$	604.282,02	8%
TOTAL GERAL	**R$**	**7.583.835,38**	**100%**

Outros tributos e contribuições, tais como a CSLL, FGTS, Contribuição Sindical, DNPM, INSS retido na fonte, IRRF/PIS/COFINS/CSLL retidos e ISSQN retido a recolher, configuram percentuais menores da composição do passivo, variando entre 0% e 4%.

A composição detalhada dos valores demonstra a relevância de obrigações previdenciárias, trabalhistas e fiscais no contexto financeiro do Grupo. Ressalta-se que os números apresentados refletem a situação consolidada apurada até o momento, estando sujeitos a alterações em razão de atualizações cadastrais, pagamentos futuros ou eventuais revisões tributárias.

Esclarece-se que a relação dos débitos tributários foi fornecida pela Recuperanda e devidamente consolidada pela Administração Judicial. Referida relação será atualizada mensalmente, em conformidade com as informações encaminhadas pelas Recuperandas, de modo a refletir a real situação fiscal do grupo. Ademais, ressalta-se que as informações encontram-se atualizadas até abril de 2025, mês de referência deste relatório.

12.

ANÁLISE CONTÁBIL GRUPO DALBA ENGENHARIA

CONSIDERAÇÕES INICIAIS

As presentes considerações iniciais têm como objetivo apresentar a análise da variação patrimonial ocorrida no mês de abril de 2025, referente ao Grupo Dalba Engenharia, composto pelas recuperandas Dalba Engenharia, Dalba Holding, LPM Transportes, Seven Infra Engenharia e Pedreira Pérola. Para fins comparativos, foram utilizados os saldos constantes nos balancetes de fevereiro de 2025 e março de 2025 de 2025, os quais foram encaminhados previamente à Administração Judicial.

Cumpre ressaltar que esta análise fundamenta-se exclusivamente em dados contábeis extraídos do Balancete de Verificação do mês de abril de 2025. Tais informações não foram submetidas a procedimentos de auditoria independente. Por esse motivo, não é possível atestar, neste momento, que os dados apresentados pela Recuperanda sejam integralmente corretos, precisos ou completos, tampouco que abranjam todos os aspectos relevantes para uma compreensão adequada da situação econômico-financeira do grupo.

Adicionalmente, observa-se que os balancetes encaminhados não apresentam o número de registro no Conselho Regional de Contabilidade (CRC) do contador responsável, constando apenas a respectiva assinatura. A ausência do CRC compromete a rastreabilidade e a responsabilização técnica dos documentos contábeis, aspecto essencial para assegurar a regularidade e a conformidade das informações prestadas.

Por fim, destaca-se que será realizada a análise individualizada de cada uma das recuperandas que compõem o Grupo Dalba, a fim de permitir uma avaliação mais detalhada da situação patrimonial e financeira individualmente.

12.

ANÁLISE CONTÁBIL DALBA ENGENHARIA

ANÁLISE CONTÁBIL

DALBA ENGENHARIA - ANÁLISE DO ATIVO

RUBRICA	fev/25	mar/25	AH	abr/25	AH
ATIVO	**301.897.401,07**	**304.622.835,53**	**1%**	**312.272.103,23**	**3%**
ATIVO CIRCULANTE	**85.342.824,02**	**87.790.028,71**	**3%**	**104.928.451,43**	**20%**
CAIXA E EQUIVALENTES DE CAIXA	424.323,74	1.462.570,42	245%	3.554.358,50	143%
CAIXA	229.845,63	220.095,23	-4%	224.921,30	2%
BANCOS	194.365,10	1.242.240,10	539%	3.325.658,81	168%
APLICAÇÕES FINANCEIRAS	113,01	235,09	108%	3.778,39	1507%
DUPLICATAS A RECEBER	**9.891.781,14**	**10.510.429,86**	**6%**	**22.933.600,33**	**118%**
CLIENTES A RECEBER	9.891.781,14	10.510.429,86	6%	22.933.600,33	118%
CREDITOS DE OBRAS	252.749,23	256.701,46	2%	259.717,43	1%
ESTOQUES	**26.684.673,83**	**26.634.564,02**	**0%**	**26.985.037,75**	**1%**
CREDITOS	**46.302.079,58**	**47.296.764,55**	**2%**	**49.724.957,12**	**5%**
ADIANTAMENTOS	43.358.896,27	44.073.312,95	2%	46.257.484,34	5%
IMPOSTOS A RECUPERAR	2.943.183,31	3.223.451,60	10%	3.467.472,78	8%
DESPESAS A APROPRIAR	1.787.216,50	1.628.998,40	-9%	1.470.780,30	-10%
NÃO CIRCULANTE	**216.554.577,05**	**216.832.806,82**	**0%**	**207.343.651,80**	**-4%**
CRÉDITOS	**148.885.268,52**	**149.606.070,22**	**0%**	**140.639.042,36**	**-6%**
IMPOSTOS A RECUPERAR	862.552,07	830.347,32	-4%		-7%
CONTA CORRENTE PARTES RELACIONADAS	148.022.716,45	148.775.722,90	1%	139.870.260,29	-6%
INVESTIMENTOS	**2.729.705,17**	**2.130.494,47**	**-22%**	**2.130.544,47**	**0%**
ATIVO N CIRCULANTE MANTIDO P/ VENDA	1.936.051,18	1.336.051,18	-31%	1.336.051,18	0%
PARTICIPAÇÕES SOCIETÁRIAS	194.851,02	194.901,02	0%	194.951,02	0%
ADIANTAMENTO PARA AUMENTO DE CAPITAL	598.802,97	599.542,27	0%	599.542,27	0%
IMOBILIZADO	64.939.603,36	65.096.242,13	0%	64.574.064,97	-1%
BENS EM OPERAÇÕES	107.654.518,17	108.364.918,17	1%	108.364.918,17	0%
(-) DEPRECIAÇÃO ACUMULADA	- 86.070.337,36	- 86.762.538,85	1%	- 87.415.260,44	1%
AAP - AJUSTES DE AVALIAÇÃO PATRIMONIAL	26.141.355,06	26.141.355,06	0%	26.141.355,06	0%
DEPRECIAÇÃO - ESTORNO FISCAL	17.214.067,49	17.352.507,75	1%	17.483.052,18	1%

O ativo da recuperanda apresentou crescimento consistente, evoluindo de R$ 301,9 milhões em fevereiro de 2025 para R$ 312,3 milhões em abril de 2025, representando um aumento de 3%.

Analisando os saldos dos balancetes do período de fevereiro a abril de 2025, observa-se uma evolução positiva do ativo total da recuperanda, que cresceu 3% no trimestre, alcançando R$ 312,3 milhões. Esse crescimento foi impulsionado principalmente pelo Ativo Circulante, que apresentou uma expansão expressiva de R$ 104,9 milhões (20%).

Destaca-se o extraordinário aumento nas disponibilidades de caixa, que cresceram 245% de fevereiro para março de 2025 e mais 143% em abril de 2025, elevando o saldo de R$ 424 mil para R$ 3,55 milhões. Simultaneamente, as Duplicatas a Receber demonstraram forte incremento de 118% entre março de 2025 e abril de 2025, atingindo R$ 22,9 milhões, sinalizando uma intensificação nas vendas a prazo.

Em contrapartida, o Ativo Não Circulante apresentou redução apresentando saldo de R$ 207,3 milhões, principalmente devido à diminuição de 6% nos Créditos Não Circulantes, especificamente na conta de Partes Relacionadas.

ANÁLISE CONTÁBIL

DALBA ENGENHARIA - ANÁLISE DO ATIVO

Analisando a composição do **Ativo** entre fevereiro e abril de 2025, observa-se uma clara tendência de aumento da participação do Ativo Circulante, que cresceu de 28% em fevereiro de 2025 para 34% em abril de 2025, representando um aumento de 17 pontos percentuais no período. Simultaneamente, houve redução do **Ativo Não Circulante**, que diminuiu de 72% para 66%.

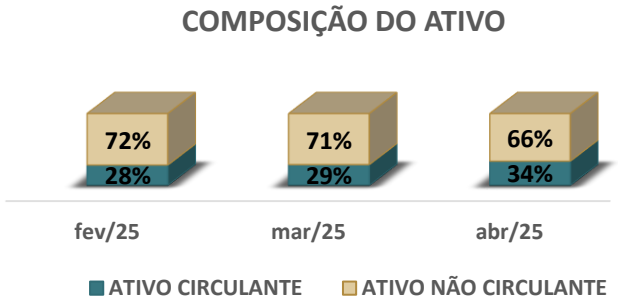

Em análise contábil do período de fevereiro a abril de 2025, identificam-se variações mais relevantes em determinadas rubricas do **ativo, conforme segue:**

A conta **Bancos** apresentou elevação de **539%**, atingindo **R$ 3.325.658,81**. Consequentemente, o item **Caixa e Equivalentes de Caixa** cresceu **245%** e **143%** nos respectivos períodos, alcançando **R$ 3.554.358,50**.

As **Duplicatas a Receber**, após apresentou aumento de **6%**, totalizaram **R$ 22.933.600,33** cotejando o saldo de abril de 2025 com março de 2025.



A rubrica **"Adiantamentos"** apresenta crescimento constante entre fevereiro e abril de 2025, com aumento total de 2% (R$ 2.898.588), destacando-se a aceleração significativa na variação de março de 2025 para abril de 2025 (5%) em comparação com o período anterior (2%). A sua composição no mês de abril de 2025 é conforme segue:

DESCRIÇÃO	abr/25	PERCENTUAL
ADIANTAMENTOS A FORNECEDORES	36.597.999,86	79%
ADIANTAMENTO DE SALARIOS	-	0%
ADIANTAMENTO DE FÉRIAS	37.593,26	0%
C/C SEVEN ENERGY	6.873.173,76	15%
C/C DLPM HOLDING	2.078.717,46	4%
C/C CONSTRUTORA GUARAENGE	670.000,00	1%
TOTAL	**46.257.484,34**	**100%**

Conforme descritos no quadro acima, os **Adiantamentos** em abril/2025 concentram-se majoritariamente em adiantamentos a fornecedores (79%), seguido por contas-correntes com recuperandas relacionadas (20% somando Seven Energy, DLPM Holding e Construtora Guaraenge), enquanto adiantamentos a colaboradores os valores são irrisórios.

ANÁLISE CONTÁBIL

DALBA ENGENHARIA - ANÁLISE DO ATIVO

A rubrica **Conta Corrente Partes Relacionadas no Ativo Não Circulante** apresentou estabilidade nos primeiros meses (fev-mar/2025), com valores próximos a 148 milhões de reais, seguida por queda significativa em abril de 2025/2025 para 139,8 milhões, conforme gráfico ao lado:

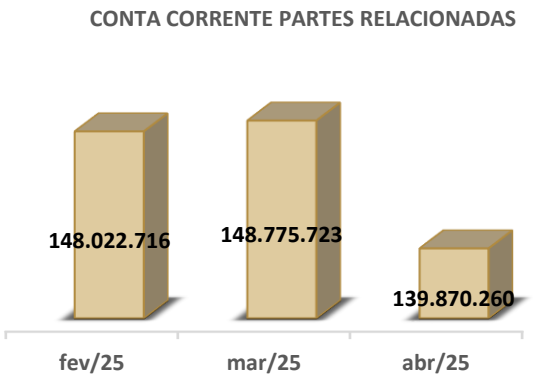

Observa-se uma concentração significativa dos recursos financeiros (R$ 139,8 milhões) em duas contas principais da rubrica **Conta Corrente Parte Relacionas:** "Dalba Holding de Participações" e "Consórcio Dalba-Bandeirantes", que juntas representam 76% do total (39% e 37% respectivamente). O "Consórcio Dalba-Guarange (SAPEZAL)" aparece em terceiro lugar com 12% do montante, enquanto as demais contas apresentam participações mínimas ou nulas, indicando uma distribuição bastante desigual dos recursos financeiros entre as diferentes entidades do grupo.

CONTA CORRENTE PARTES RELACIONADAS	abr/25	PERCENTUAL
C/C DALBA HOLING DE PARTICIPAÇÕES	54.972.776,23	39,3%
C/C CONSÓRCIO ROTA DOS PORTOS	24.054,12	0,0%
C/C CONSÓRCIO SBS -DALBA	475.607,44	0,3%
C/C CONSÓRCIO DALBA- AFIRMA	7.438.128,74	5,3%
C/C CONSÓRCIO TAMBORIL	6.538.288,11	4,7%
C/C CONSÓRCIO DALBA SCHMITT	8.005,79	0,0%
C/C CONSÓRCIO DALBA- GUARANGE	1.024.060,27	0,7%
C/C CONSÓRCIO DALBA- BANDEIRANTES	52.355.111,42	37,4%
C/C CONSÓRCIO DALBA- GUARANGE (SAPEZAL)	17.034.228,17	12,2%
TOTAL	**139.870.260,29**	**100%**

A rubrica "**Imobilizado"** apresentou um comportamento oscilante durante o período analisado de 2025, iniciando em fevereiro de 2025 com R$ 64.939.603, seguido de um aumento para o valor máximo de R$ 65.096.242 em março de 2025 (crescimento de 0,24%). Posteriormente, registrou uma queda significativa em abril de 2025, atingindo R$ 64.574.065 (redução de 0,8% em relação a março de 2025), finalizando o período com um valor 0,56% inferior ao montante inicial de fevereiro de 2025.

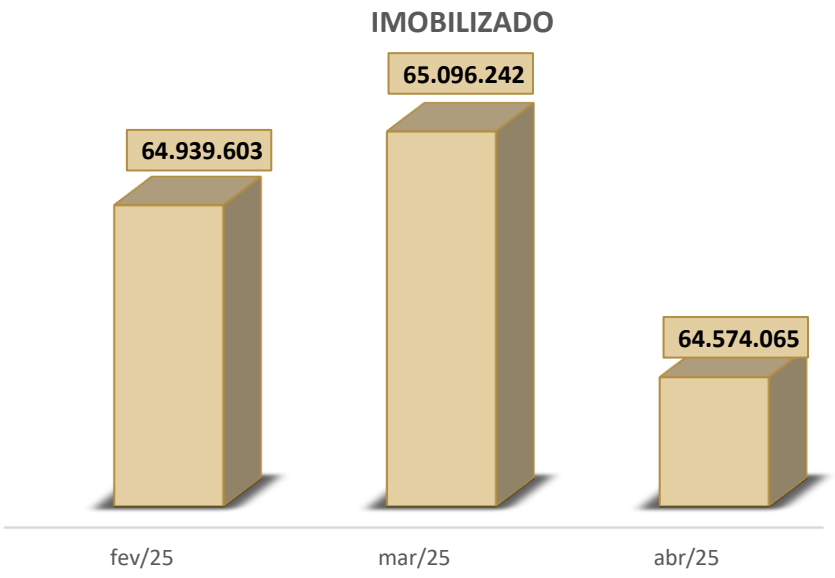

ANÁLISE CONTÁBIL

DALBA ENGENHARIA - ANÁLISE DO PASSIVO

RUBRICA	fev/25	mar/25	AH	abr/25	AH
PASSIVO	**331.866.631,15**	**331.290.288,28**	**0%**	**338.304.067,67**	**2%**
PASSIVO CIRCULANTE	**166.032.558,52**	**166.169.969,95**	**0%**	**173.650.441,52**	**5%**
OBRIGAÇÕES A CURTO PRAZO	166.032.558,52	166.169.969,95	0%	173.650.441,52	5%
EMPRESTIMOS ROTATIVOS E FINAMES	6.353.455,00	6.323.455,00	0%	6.352.313,42	0%
FINANCIAMENTOS A CURTO PRAZO	2.078.140,40	1.973.044,13	-5%	1.961.527,32	-1%
FORNECEDORES	59.255.824,12	58.847.821,06	-1%	63.329.784,34	8%
OBRIGAÇÕES FISCAIS	3.208.421,60	4.399.184,87	37%	5.991.836,21	36%
OBRIGAÇÕES COM PESSOAL	1.215.238,27	1.312.350,42	8%	2.213.417,06	69%
PROVISÃO 13º SALARIO	450.162,72	675.349,09	50%	1.462.344,12	117%
PROVISÃO DE FÉRIAS	3.835.319,52	3.884.054,59	1%	5.719.205,34	47%
ADIANTAMENTO DE CLIENTES	13.722.890,10	11.030.150,41	-20%	7.710.566,26	-30%
DÉBITOS DE OBRAS	75.913.106,79	77.724.560,38	2%	78.909.447,45	2%
PASSIVO NÃO CIRCULANTE	**63.354.153,11**	**62.640.398,81**	**-1%**	**62.173.706,63**	**-1%**
OBRIGAÇÕES A LONGO PRAZO	63.354.153,11	62.640.398,81	-1%	62.173.706,63	-1%
FINANCIAMENTOS E EMPRESTIMOS LP	26.656.601,71	25.684.020,30	-4%	25.508.398,92	-1%
PARCELAMENTOS A LONGO PRAZO	26.426.384,73	26.771.171,74	1%	26.515.868,16	-1%
IRPJ/CSLL DIFERIDO	936.989,55	936.989,55	0%	936.989,55	0%
ADIANTAMENTO DE CLIENTES LP	3.291.208,47	3.291.208,47	0%	3.291.208,47	0%
FORNECEDORES LP	6.042.968,65	5.957.008,75	-1%	5.921.241,53	-1%
PATRIMÔNIO LÍQUIDO	**102.479.919,52**	**102.479.919,52**	**0%**	**102.479.919,52**	**0%**
CAPITAL SOCIAL	49.000.000,00	49.000.000,00	0%	49.000.000,00	0%
RESERVA DE LUCROS	36.227.287,53	36.227.287,53	0%	36.227.287,53	0%
AAP - AJUSTE AVALIAÇÃO PATRIMONIAL	17.252.631,99	17.252.631,99	0%	17.252.631,99	0%

No período analisado (fevereiro de 2025 a abril de 2025), destacam-se as variações significativas no **Passivo Circulante**, que cresceu 5% entre março de 2025 e abril de 2025.

A rubrica "**Fornecedores"** apresentou inicialmente queda de 1% entre fevereiro de 2025 e março de 2025, reduzindo-se de R$ 59.255.824,12 para R$ 58.847.821,06. Posteriormente, registrou um aumento significativo de 8% em abril de 2025, elevando o saldo para R$ 63.329.784,34.



Já, a rubrica **"Obrigações Fiscais"** apresentou um crescimento expressivo e constante ao longo do período analisado em 2025, iniciando em fevereiro de 2025 com R$ 3.208.421,60 e aumentando significativamente para R$ 4.399.184,87 em março de 2025 (crescimento de 37%). A tendência de alta manteve-se forte no mês seguinte, alcançando R$ 5.991.836,21 em abril de 2025, o que representa um novo aumento de 36% em relação ao mês anterior.

A rubrica "**Provisão de Férias**" apresentou um comportamento de crescimento progressivo durante o período analisado em 2025, iniciando em fevereiro de 2025 com R$ 3.835.319,52 e registrando um leve aumento para R$ 3.884.054,59 em março de 2025. No mês de abril de 2025, observou-se uma elevação expressiva de 47%, alcançando R$ 5.719.205,34.

ANÁLISE CONTÁBIL

DALBA ENGENHARIA - ANÁLISE DO PASSIVO

A rubrica "**Adiantamento de Clientes"** (circulante) apresentou uma redução contínua e acentuada durante o período analisado em 2025, iniciando em fevereiro de 2025 com R$ 13.722.890,10 e diminuindo para R$ 11.030.150,41 em março de 2025 (queda de 20%). A tendência de declínio intensificou-se em abril de 2025, quando o valor reduziu para R$ 7.710.566,26, representando uma nova queda de 30%. No total, houve uma redução acumulada de R$ 6.012.323,84 no trimestre.

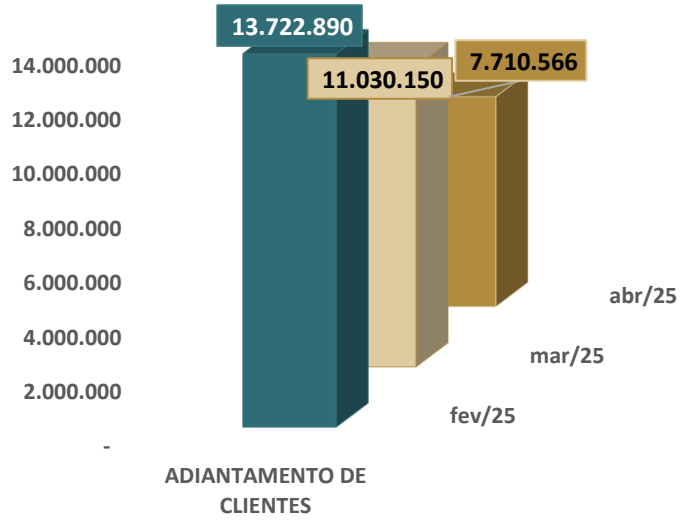

Destarte, que rubrica **"Débitos de Obras"** apresentou uma tendência consistente de crescimento durante o período analisado em 2025, registrando R$ 75.913.106,79 em fevereiro de 2025 e aumentando para R$ 77.724.560,38 em março de 2025, o que representa um crescimento de 2%. Essa tendência positiva manteve-se estável no mês seguinte, quando o valor atingiu R$ 78.909.447,45 em abril de 2025, com um novo incremento de 2% em relação ao mês anterior, resultando em um aumento acumulado de aproximadamente 4% no trimestre analisado.

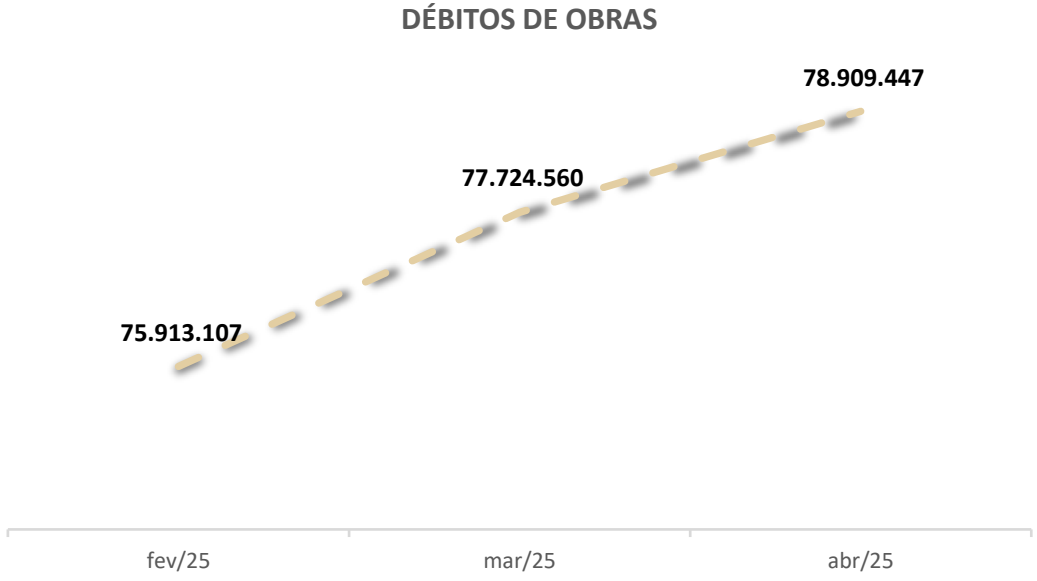

ANÁLISE CONTÁBIL

DALBA ENGENHARIA - ANÁLISE DO PASSIVO

Durante o primeiro trimestre de 2025, a rubrica "Empréstimos e Financiamentos CP" apresentou variações mínimas. Em fevereiro de 2025, o valor era de R$ 6.353.455,00, havendo uma leve redução em março de 2025 para R$ 6.323.455,00, seguida por uma recuperação em abril de 2025, com R$ 6.352.313,42. No final do período, a variação acumulada foi de apenas -0,02%, evidenciando estabilidade nessa rubrica.

A rubrica "Financiamentos a CP" demonstrou uma tendência de queda constante. Em fevereiro de 2025, registrou R$ 2.078.140,40, caindo para R$ 1.973.044,13 em março de 2025 (-5,06%) e reduzindo-se ainda mais para R$ 1.961.527,32 em abril de 2025 (-1%). Essa movimentação indica uma redução acumulada de R$ 116.613,08, ou -5,61

Já a rubrica "Financiamentos e Empréstimos a LP" registrou a maior variação em valores absolutos. Partindo de R$ 26.656.601,71 em fevereiro de 2025, caiu para R$ 25.684.020,30 em março de 2025 (-4%) e seguiu em declínio para R$ 25.508.398,92 em abril de 2025 (-1%). Ao final do trimestre, a diminuição foi de R$ 1.148.202,79, equivalente a -5%, sinalizando um movimento mais contundente de redução do endividamento de curto prazo.

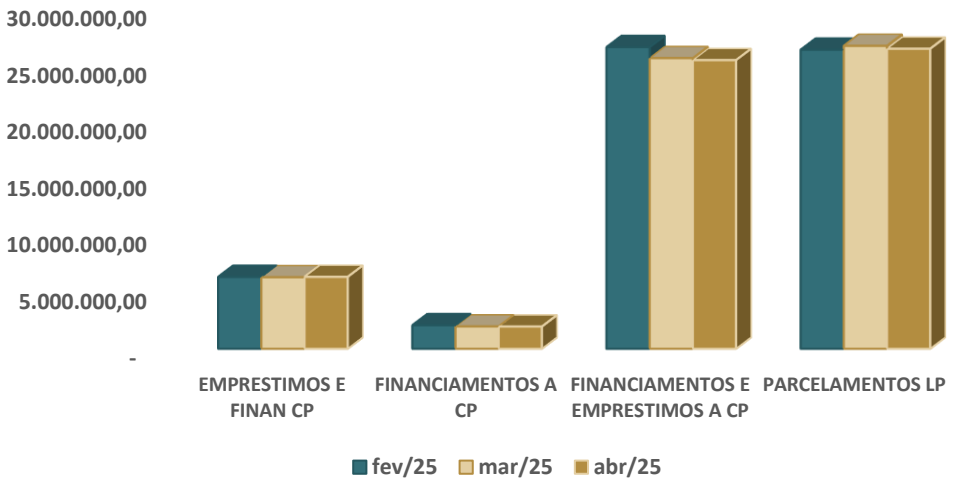

A rubrica "Parcelamentos LP" apresentou leve oscilação no trimestre analisado, com aumento de 1% entre fevereiro de 2025 e março de 2025 (de R$ 26.426.384,73 para R$ 26.771.171,74), seguido de uma redução de 1% em abril de 2025, quando o valor recuou para R$ 26.515.868,16.

Ainda, observa-se que as rubricas "Reserva de Lucros" e "Ajuste de Avaliação Patrimonial (AAP)" mantiveram-se absolutamente estáveis durante todo o trimestre, de fevereiro a abril de 2025, permanecendo, respectivamente, em R$ 36 milhões e R$ 17 milhões. Essa imutabilidade sugere a ausência de eventos contábeis significativos que impactassem essas contas no período, como novas destinações de lucros ou distribuições de lucros:

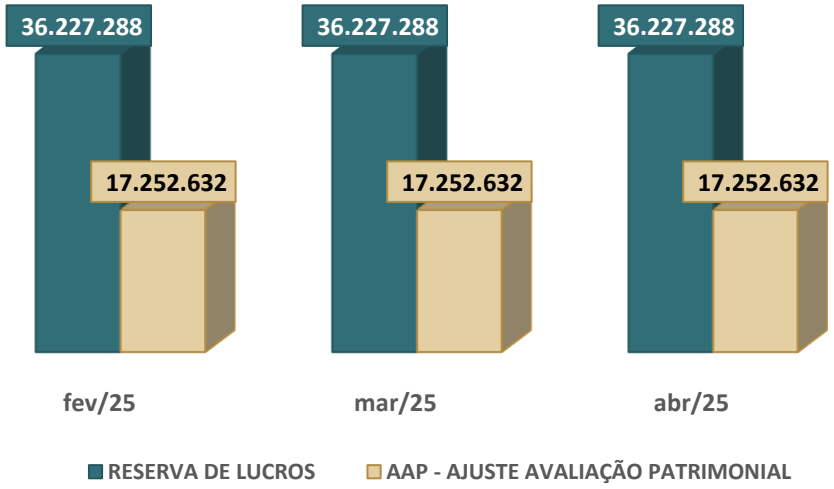

ANÁLISE CONTÁBIL

DALBA ENGENHARIA - ANÁLISE DO DRE

RUBRICA	fev/25	mar/25	AH	abr/25	AH
RECEITA OPERACIONAL LÍQUIDA	**24.510.488,32**	**47.673.812,16**	**95%**	**75.621.140,61**	**59%**
VENDA DE MERCADORIAS	3.127.387,29	4.890.856,36	56%	6.430.141,53	31%
VENDA DE SERVIÇOS	31.419.701,03	55.024.373,73	75%	80.972.416,84	47%
BONIFICAÇÕES RECEBIDAS	20,00	20,00	0%	-	-100%
VENDAS LOCAÇÃO	10.935,48	10.935,48	0%	2.126.746,38	19348%
VENDAS ENERGIA ELETRICA	10.424,42	10.424,42	0%	10.424,42	0%
(-) IMPOSTOS SOBRE VENDAS	- 3.243.100,26	- 5.447.918,19	68%	- 7.103.708,92	30%
(-) DEVOLUÇÃO DE MERCADORIAS	- 6.814.879,64	- 6.814.879,64	0%	- 6.814.879,64	0%
(-) CUSTOS	**- 139.965,53**	**- 139.965,53**	**0%**	**- 139.965,53**	**0%**
(-) CUSTOS MERCADORIAS E SERVIÇOS	- 139.965,53	- 139.965,53	0%	- 139.965,53	0%
LUCRO BRUTO	**24.370.522,79**	**47.533.846,63**	**95%**	**75.481.175,08**	**59%**
(-) DESPESAS OPERACIONAIS	**- 40.299.720,25**	**- 58.809.543,57**	**46%**	**- 85.134.819,27**	**45%**
MATERIAIS APLICADOS	- 16.375.857,27	- 24.328.470,69	49%	- 32.078.782,18	32%
DESPESAS GERAIS	- 13.740.695,36	- 19.300.302,34	40%	- 28.568.794,59	48%
DESPESAS COM FOLHA DE PAGAMENTO	- 8.661.373,59	- 13.009.915,72	50%	- 21.528.697,62	65%
DEPRECIAÇÕES E AMORTIZAÇÃO	- 1.342.987,00	- 2.005.187,62	49%	- 2.637.417,65	32%
DESPESAS TRIBUTARIAS	- 326.109,66	- 451.410,09	38%	- 737.414,55	63%
DEPRECIAÇÃO - ESTORNO FISCAL	147.302,63	285.742,89	94%	416.287,32	46%
(-) LUCRO ANTES DO RESULTADO FINANCEIRO	**- 15.929.197,46**	**- 11.275.696,94**	**-29%**	**- 9.653.644,19**	**-14%**
(-) RESULTADO FINANCEIRO	- 2.021.256,60	- 2.749.229,28	36%	- 3.290.361,75	20%
RECEITAS FINANCEIRAS	134.826,87	247.774,80	84%	252.885,77	2%
(-) DESPESAS FINANCEIRAS	- 2.156.083,47	- 2.997.004,08	39%	- 3.543.247,52	18%
(-) RESULTADO OPERACIONAL LÍQUIDO	**- 17.950.454,06**	**- 14.024.926,22**	**-22%**	**- 12.944.005,94**	**-8%**
RESULTADO NÃO OPERACIONAL	4.309.992,29	5.493.713,14	27%	6.230.182,27	13%
OUTRAS DESPESAS	- 166.850,03	- 782.663,38	369%	- 782.633,38	0%
OUTRAS RECEITAS	4.476.842,32	6.276.376,52	40%	7.012.815,65	12%
PARTICIPAÇÕES EM CONSORCIOS	- 16.328.768,31	- 18.136.269,67	11%	- 19.318.140,77	7%
LUCRO ANTES DO IMPOSTOS DE RENDA	**- 29.969.230,08**	**- 26.667.482,75**	**-11%**	**- 26.031.964,44**	**-2%**
RESULTADO DO EXERCÍCIO	**- 29.969.230,08**	**- 26.667.482,75**	**-11%**	**- 26.031.964,44**	**-2%**

Analisando os dados financeiros apresentados, observa-se um crescimento expressivo na Receita Operacional Líquida, que praticamente dobrou de fevereiro para março de 2025 de 2025 (aumento de 95%) e continuou sua trajetória ascendente em abril de 2025 (crescimento adicional de 59% em relação a março de 2025), atingindo R$ 75,6 milhões. Este crescimento é impulsionado principalmente pela Venda de Serviços, que representa a maior parcela da receita e apresenta taxas de crescimento superiores em comparação à Venda de Mercadorias.

Em fevereiro/2025, o Resultado do Exercício foi de R$ 29.969.230,08, estabelecendo o ponto de referência inicial para análise. Em março de 2025/2025, houve uma queda para R$ 26.667.482,75, representando uma redução de 11% em relação ao mês anterior. Esta diminuição significativa ocorreu apesar do expressivo aumento de 95% na Receita Operacional Líquida no mesmo período, sinalizando que o crescimento das despesas superou proporcionalmente o crescimento das receitas. Em abril de 2025, o resultado continuou sua trajetória descendente, atingindo R$ 26.031.964,44, com redução adicional de 2% em relação a março de 2025. Embora a taxa de declínio tenha desacelerado, a persistência da tendência negativa é preocupante, especialmente considerando que a receita continuou crescendo significativamente (59% em relação a março de 2025).

ANÁLISE CONTÁBIL

DALBA ENGENHARIA - ANÁLISE DO DRE

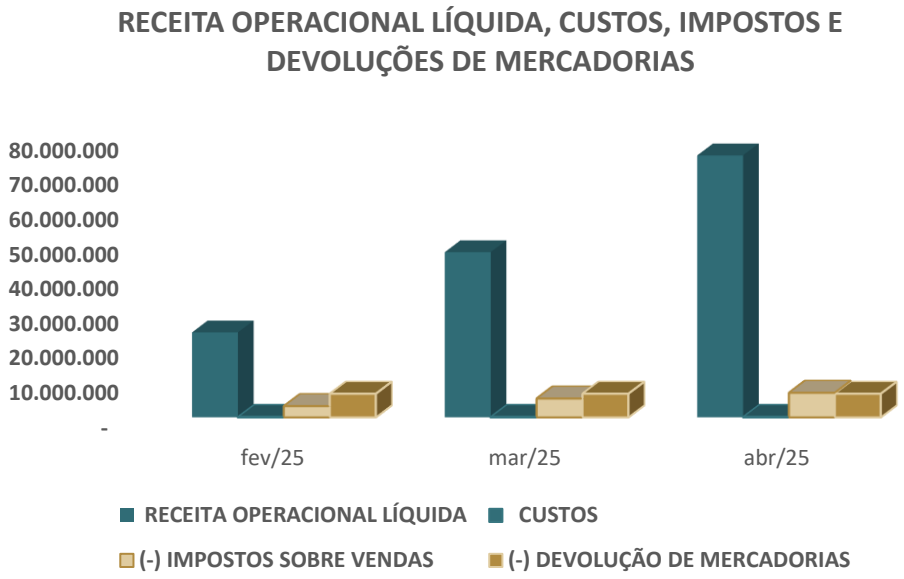

A **Receita Operacional Líquida** cresceu expressivamente, triplicando de R$ 24,5 milhões para R$ 75,6 milhões, enquanto os **Custos** permaneceram constantes em R$ 139.966 durante todo o período.

Quanto as **Devoluções de Mercadorias** (R$ 6.814.880) permaneceram constantes nos três meses analisados.

Os **Impostos sobre Vendas** cresceram de R$ 3.243.100 para R$ 7.103.709, porém apresentaram redução proporcional em relação à receita (de 13,2% em fevereiro para 9,4% em abril).

ANÁLISE CONTÁBIL

DALBA ENGENHARIA - ANÁLISE ÍNDICES DE LIQUIDEZ

Liquidez Geral
O índice de **Liquidez Geral** apresentou uma leve melhora, saindo de 1,03 em fevereiro de 2025 para 1,05 em março de 2025, mantendo-se estável neste patamar em abril de 2025. Esta estabilidade acima de 1,00 indica que a recuperanda possui capacidade de honrar suas obrigações totais (curto e longo prazo) com seus ativos, demonstrando uma solvência adequada a longo prazo.

Liquidez Imediata.
A **Liquidez Imediata** mostrou crescimento contínuo, embora partindo de uma base extremamente baixa: 0,00 em fevereiro de 2025, 0,01 em março de 2025 e 0,02 em abril de 2025. Apesar da tendência positiva, os valores ainda são preocupantemente baixos, revelando que a recuperanda possui pouquíssima disponibilidade de caixa imediato para cobrir suas obrigações de curto prazo.

Liquidez Seca
O índice de **Liquidez Seca** apresentou melhora consistente, evoluindo de 0,35 em fevereiro de 2025 para 0,37 em março de 2025 e alcançando 0,45 em abril de 2025. Embora a tendência seja positiva, os valores permanecem abaixo de 1,00, indicando que a recuperanda ainda não possui ativos circulantes suficientes (excluindo estoques) para cobrir suas obrigações de curto prazo.

Liquidez Corrente.
A **Liquidez Corrente** demonstrou evolução positiva, aumentando de 0,51 em fevereiro de 2025 para 0,53 em março de 2025 e chegando a 0,60 em abril de 2025. Apesar da melhora gradual, o índice ainda está abaixo do nível ideal de 1,00, sinalizando que a recuperanda não possui ativos circulantes suficientes para cobrir integralmente suas dívidas de curto prazo, o que pode exigir atenção especial ao gerenciamento do fluxo de caixa.

ÍNDICES	fev/25	mar/25	abr/25
LIQUIDEZ GERAL	1,03	1,05	1,05
LIQUIDEZ IMEDIATA	0,00	0,01	0,02
LIQUIDEZ SECA	0,35	0,37	0,45
LIQUIDEZ CORRENTE	0,51	0,53	0,60

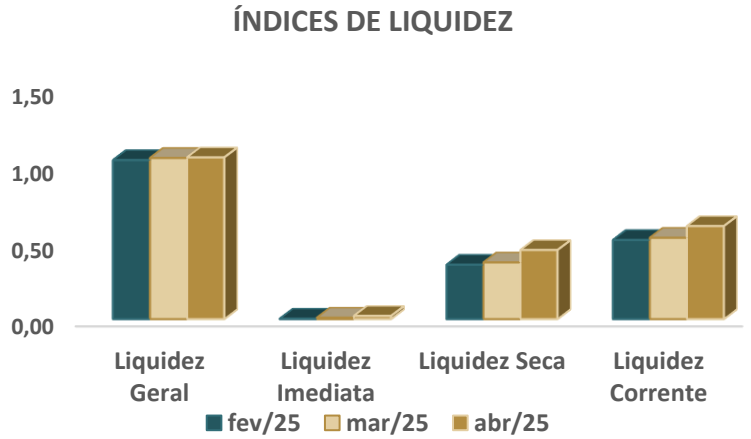

A análise dos **índices de liquidez** entre fevereiro e abril de 2025 revelam uma tendência de melhoria na saúde financeira da recuperanda. A **Liquidez Geral** manteve-se em patamar saudável (acima de 1,0), indicando boa capacidade de solvência a longo prazo. Os demais índices, embora ainda abaixo do ideal, apresentaram crescimento consistente: a **Liquidez Corrente** evoluiu de 0,51 para 0,60, a **Liquidez Seca** de 0,35 para 0,45, e a **Liquidez Imediata**, mesmo partindo de níveis críticos, mostrou evolução positiva (de 0,00 para 0,02).

ANÁLISE CONTÁBIL

DALBA ENGENHARIA – COMPOSIÇÃO DO ENDIVIDAMENTO

DESCRIÇÃO	fev/25	mar/25	abr/25
ENDIVIDAMENTO A CP	72%	73%	74%
ENDIVIDAMENTO A LP	28%	27%	26%

Analisando os dados de **endividamento da recuperanda** entre fevereiro e abril de 2025, observa-se uma tendência preocupante na estrutura da dívida. O endividamento de **curto prazo (CP)** apresenta um crescimento contínuo, aumentando de 72% em fevereiro de 2025 para 73% em março de 2025 e atingindo 74% em abril de 2025.

Em contrapartida, o **endividamento de longo prazo (LP)** mostra uma redução gradual, passando de 28% em fevereiro de 2025 para 27% em março de 2025 e 26% em abril de 2025. Esta composição indica uma concentração crescente de obrigações no curto prazo, o que pode comprometer a liquidez da recuperanda e aumentar a pressão sobre o fluxo de caixa operacional.

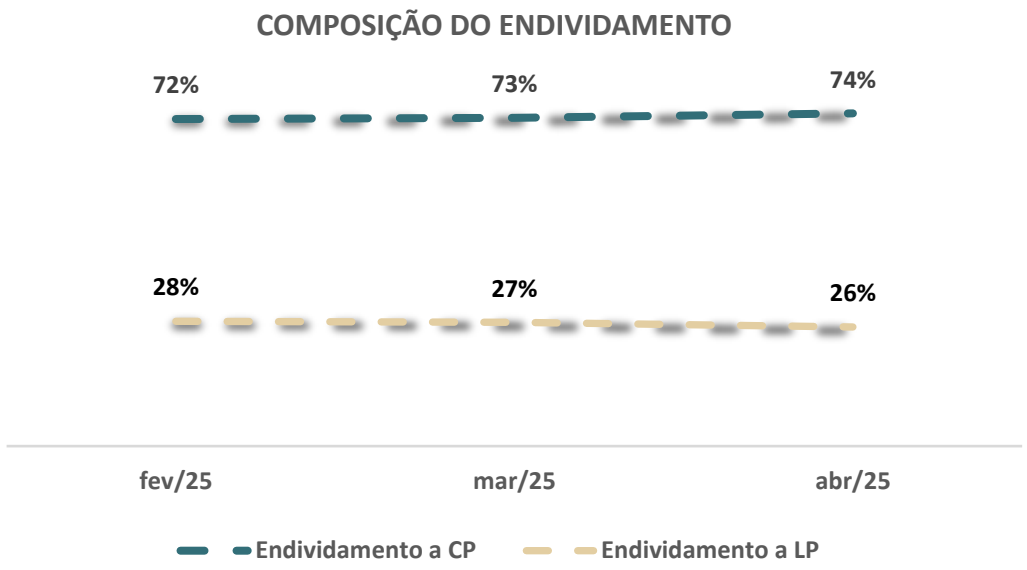

A recuperanda apresenta uma deterioração em sua estrutura de endividamento, com aumento contínuo das dívidas de curto prazo (de 72% para 74%) e redução das de longo prazo (de 28% para 26%) entre fevereiro e abril de 2025.

12.

ANÁLISE CONTÁBIL DALBA HOLDING

ANÁLISE CONTÁBIL
DALBA HOLDING ANÁLISE DO ATIVO

RUBRICA	fev/25	mar/25	AH	abr/25	AH
ATIVO	**166.046.321,69**	**151.684.340,27**	**-9%**	**153.814.033,87**	**1%**
ATIVO CIRCULANTE	**45.627.043,78**	**31.167.434,68**	**-32%**	**19.683.178,36**	**-37%**
CAIXA E EQUIVALENTES DE CAIXA	1.359.318,79	41.736,48	-97%	2.450,06	-94%
CAIXA	1.000,00	-	-100%	-	0%
BANCOS	1.326,61	41.495,24	3028%	586,49	-99%
APLICAÇÕES FINANCEIRAS	1.356.992,18	241,24	-100%	1.863,57	672%
DUPLICATAS A RECEBER	13.559.214,00	-	-100%	-	0%
CRÉDITOS	**30.707.052,90**	**31.124.385,91**	**1%**	**19.679.561,81**	**-37%**
ADIANTAMENTOS	30.706.438,48	31.123.738,12	1%	19.678.913,27	-37%
IMPOSTOS A RECUPERAR	614,42	647,79	5%	648,54	0%
DESPESAS A APROPRIAR	1.458,09	1.312,29	-10%	1.166,49	-11%
NÃO CIRCULANTE	**120.419.277,91**	**120.516.905,59**	**0%**	**134.130.855,51**	**11%**
CONTA CORRENTE PARTES RELACIONADAS	730.553,45	830.648,45	14%	887.770,45	7%
INVESTIMENTOS	**119.490.302,03**	**119.490.352,03**	**0%**	**133.049.616,03**	**11%**
PARTICIPAÇÕES SOCIETARIAS	49.654.890,98	49.654.940,98	0%	63.214.204,98	27%
PARTICIPAÇÕES SOCIETARIAS	- 282.056,03	- 282.056,03	0%	- 282.056,03	0%
EQUIVALENCIA PATRIMONIAL	18.317.467,08	18.317.467,08	0%	18.317.467,08	0%
ADIANTAMENTOS PARA AUMENTO DE CAPITAL	51.800.000,00	51.800.000,00	0%	51.800.000,00	0%
IMOBILIZADO	**198.422,43**	**195.905,11**	**-1%**	**193.469,03**	**-1%**
TERRENOS	60.000,00	60.000,00	0%	60.000,00	0%
VEÍCULOS	40.000,00	40.000,00	0%	40.000,00	0%
DEMAIS IMOBILIZAÇÕES	483.255,29	483.255,29	0%	483.255,29	0%
(-) DEPRECIAÇÃO ACUMULADA	- 481.041,08	- 484.187,72	1%	- 487.232,83	1%
DEPRECIAÇÃO - ESTORNO FISCAL	96.208,22	96.837,54	1%	97.446,57	1%

Analisando os dados do ativo da recuperanda entre fevereiro e abril de 2025, observa-se uma deterioração significativa da posição financeira de curto prazo, acompanhada pelo fortalecimento dos investimentos de longo prazo.

O ativo total apresentou redução de 9% entre fevereiro e março de 2025, seguida de leve recuperação de 1% em abril de 2025, totalizando R$ 153,8 milhões.

A principal preocupação reside no ativo circulante, que sofreu reduções consecutivas e expressivas (−32%), atingindo R$ 19,7 milhões, o que representa aproximadamente 13% do ativo total.



O caixa e equivalentes de caixa praticamente desapareceram, com queda de 97% em março de 2025 e valor residual de apenas R$ 2.450,06 em abril de 2025, sinalizando grave problema de liquidez imediata. Adicionalmente, as duplicatas a receber foram completamente eliminadas, e os adiantamentos — que representam a maior parte do ativo circulante — diminuíram 37%, para R$ 19,6 milhões.

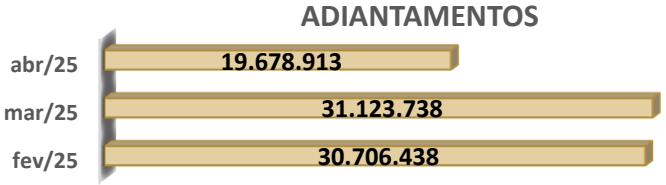

A recuperanda mantém expressivos adiantamentos para aumento de capital (R$ 51,8 milhões) e apresenta crescimento nas contas correntes com partes relacionadas.

As Investimentos aumentaram 11% em abril de 2025 cotejando com o saldo de março de 2025.

ANÁLISE CONTÁBIL

DALBA HOLDING ANÁLISE DO PASSIVO

RUBRICA	fev/25	mar/25	AH	abr/25	AH
PASSIVO	**166.111.304,63**	**165.315.506,17**	**0%**	**154.369.973,41**	**-7%**
PASSIVO CIRCULANTE	**144.953,63**	**93.788,87**	**-35%**	**133.010,66**	**42%**
OBRIGAÇÕES DE CURTO PRAZO	**144.953,63**	**93.788,87**	**-35%**	**133.010,66**	**42%**
EMPRESTIMOS BANCARIOS ROTATIVS	-	-	0%	674,25	100%
FORNECEDORES	7.288,15	6.961,39	-4%	45.478,24	553%
OBRIGAÇÕES FISCAIS	2.332,93	2.332,93	0%	2.363,62	1%
ADIANTAMENTO DE CLIENTES	135.332,55	84.494,55	-38%	84.494,55	0%
PASSIVO NÃO CIRCULANTE	**96.476.898,44**	**95.464.318,39**	**-1%**	**95.508.240,09**	**0%**
OBRIGAÇÕES A LONGO PRAZO	**96.476.898,44**	**95.464.318,39**	**-1%**	**95.508.240,09**	**0%**
PARTES RELACIONADAS	65.975.339,05	95.464.318,39	45%	95.508.240,09	0%
ADIANTAMENTO DE CLIENTES	30.501.559,39	-	-100%	-	0%
PATRIMÔNIO LÍQUIDO	**69.489.452,56**	**69.757.398,91**	**0%**	**58.728.722,66**	**-16%**
CAPITAL SOCIAL	22.000.730,00	22.268.676,25	1%	11.240.000,00	-50%
RESERVA DE LUCROS	22.865.800,23	22.865.800,33	0%	22.865.800,33	0%
EQUIVALENCIA PATRIMONIAL	24.622.922,33	24.622.922,33	0%	24.622.922,33	0%

O passivo total apresentou redução consistente, passando de R$ 166,1 milhões em fevereiro de 2025 para R$ 154,3 milhões em abril de 2025, com queda expressiva de 7% na comparação entre abril de 2025 e março de 2025.

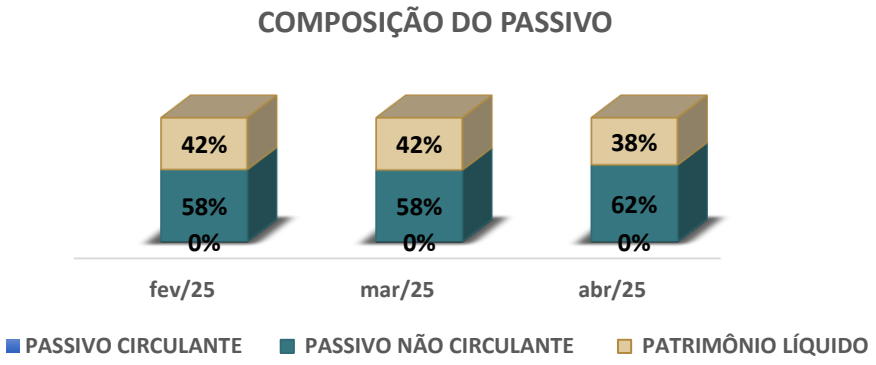

No âmbito do passivo circulante, observa-se um comportamento volátil no período analisado. Inicialmente, houve redução significativa de 35% entre fevereiro e março de 2025 (de R$ 144,9 milhões para R$ 93,7 milhões), principalmente pela diminuição nos adiantamentos de clientes.

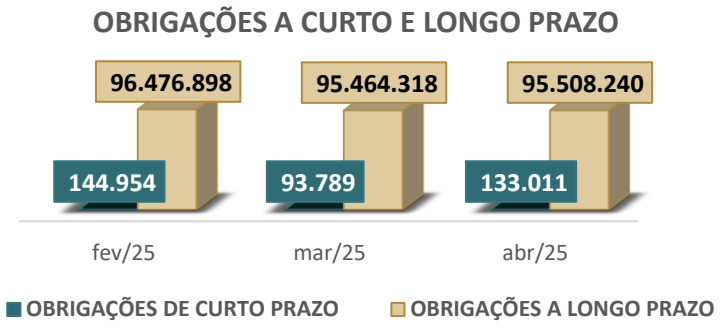

O passivo não circulante manteve-se relativamente estável, em torno de R$ 95 milhões durante o trimestre analisado. Entretanto, os adiantamentos de clientes não circulantes, que totalizavam R$ 30,5 milhões em fevereiro de 2025, foram completamente eliminados em março de 2025. Essa liquidação foi compensada pelo aumento significativo nas obrigações com partes relacionadas, que cresceram 45% (R$ 29,4 milhões) entre fevereiro e março de 2025, atingindo R$ 95,4 milhões e mantendo-se nesse patamar em abril de 2025.

O patrimônio líquido apresentou contração de 16% em abril de 2025, reduzindo-se de R$ 69,7 milhões para R$ 58,7 milhões. O principal fator dessa redução foi a diminuição de 50% no capital social, que passou de R$ 22,2 milhões em março de 2025 para R$ 11,2 milhões em abril de 2025. As reservas de lucros e a equivalência patrimonial permaneceram praticamente inalteradas.

ANÁLISE CONTÁBIL

DALBA HOLDING ANÁLISE DO DRE

RUBRICA	fev/25	mar/25	AH	abr/25	AH
DESPESAS OPERACIONAIS	- 62.300,53	- 65.963,62	6%	- 547.693,77	730%
DESPESAS GERAIS	- 57.171,64	- 57.369,83	0%	- 536.387,94	835%
DEPRECIAÇÃO E AMORTIZAÇÃO	- 5.988,74	- 9.135,38	53%	- 12.180,49	33%
DESPESA TRIBUTÁRIAS	- 337,90	- 1.285,48	280%	- 1.561,44	21%
DEPRECIAÇÃO - ESTORNO FISCAL	1.197,75	1.827,07	53%	2.436,10	33%
LUCRO ANTES DO RESULTADO FINANCEIRO	- 62.300,53	- 65.963,62	6%	- 547.693,77	730%
RESULTADO FINANCEIRO	- 2.682,51	- 3.488,28	30%	- 5.745,77	65%
RECEITAS FINANCEIRAS	381,96	1.223,44	220%	1.250,84	2%
DESPESAS FINANCEIRAS	- 3.064,47	- 4.711,72	54%	- 6.996,61	48%
RESULTADO OPERACIONAL LÍQUIDO	- 64.983,04	- 69.451,90	7%	- 553.439,54	697%
RESULTADO NÃO OPERACIONAL	-	- 13.561.714,00	100%	- 2.500,00	-100%
OUTRAS DESPESAS		- 13.561.714,00	100%	- 2.500,00	-100%
RESULTADO DO PERÍODO	- 64.983,04	- 13.631.165,90	20876%	- 555.939,54	-96%

A análise da **DRE** fornecida para os meses de fevereiro a abril de 2025 revela desafios financeiros significativos, com prejuízo consistente no Resultado do Período. Nota-se a ausência de dados cruciais como Receita e Custos.

Em fevereiro de 2025, a recuperanda registrou um **prejuízo operacional** de R$ 62.300,53, causado principalmente pelas Despesas Gerais. O **Resultado Financeiro** também foi negativo, totalizando R$ 2.682,51 (com Despesas Financeiras de R$ 3.064,47 superando as **Receitas Financeiras** de R$ 381,96), contribuindo para um **Resultado do Exercício** negativo de R$ 64.983,04.
Já, no mês de março de 2025 apresentou uma deterioração, com aumento de 6% nas **Despesas Operacionais** (R$ 65.963,62). Finalmente em abril de 2025 o valor passou a ser de R$ 547.693,77, apresentando aumento de 730%.

Em abril de 2025, as **Despesas Operacionais** disparando 730%, alcançando R$ 547 mil , impulsionadas pelo aumento de 835% nas **Despesas Gerais** (R$ 555 mil). Apesar disso, o resultado do período apresentou uma "melhora" aparente de 96% em relação a março de 2025, exclusivamente devido à ausência do gigantesco **Resultado Não Operacional** negativo registrado no mês anterior.

ANÁLISE CONTÁBIL

DALBA HOLDING - ANÁLISE ÍNDICES DE LIQUIDEZ

Liquidez Geral: A Liquidez Geral da recuperanda manteve-se saudável nos três meses analisados, permanecendo acima de 1 em todo o período. O índice iniciou em 1,71 em fevereiro de 2025, sofreu uma pequena queda para 1,59 em março de 2025 e recuperou levemente para 1,61 em abril de 2025. Esses valores indicam que a recuperanda possui mais ativos realizáveis do que obrigações totais, demonstrando boa capacidade de solvência a longo prazo, mesmo com as pequenas variações observadas.

Liquidez Imediata: A Liquidez Imediata apresentou um valor extremamente alto de 9,38 em fevereiro de 2025 (indicando abundância de recursos em caixa), o índice despencou para 0,45 em março de 2025 e atingiu o nível crítico de apenas 0,02 em abril de 2025. Esta queda drástica revela que a recuperanda perdeu quase completamente sua capacidade de honrar compromissos imediatos utilizando apenas seu dinheiro em caixa, sinalizando um problema grave de liquidez imediata.

Liquidez Seca: A Liquidez Seca mostrou valores excepcionalmente elevados, idênticos aos da Liquidez Corrente nos períodos analisados. O índice era de 314,77 em fevereiro de 2025, aumentou para 332,31 em março de 2025, e depois caiu significativamente para 147,98 em abril de 2025. Mesmo com esta redução, os valores permanecem extraordinariamente altos, indicando que a recuperanda possui capacidade de quitar suas obrigações de curto prazo sem depender da venda de estoques.

Liquidez Corrente: A Liquidez Corrente apresentou valores extremamente robustos, com 314,77 em fevereiro de 2025, elevando-se para 332,31 em março de 2025, e reduzindo para 147,98 em abril de 2025. Apesar da queda no último mês, o índice permanece excepcionalmente alto, demonstrando que a recuperanda possui ativos circulantes muito superiores às suas obrigações de curto prazo. Isso indica uma folga financeira substancial para honrar compromissos imediatos, embora a tendência de queda recente mereça atenção.

ÍNDICES	fev/25	mar/25	abr/25
LIQUIDEZ GERAL	1,71	1,59	1,61
LIQUIDEZ IMEDIATA	9,38	0,45	0,02
LIQUIDEZ SECA	314,77	332,31	147,98
LIQUIDEZ CORRENTE	314,77	332,31	147,98

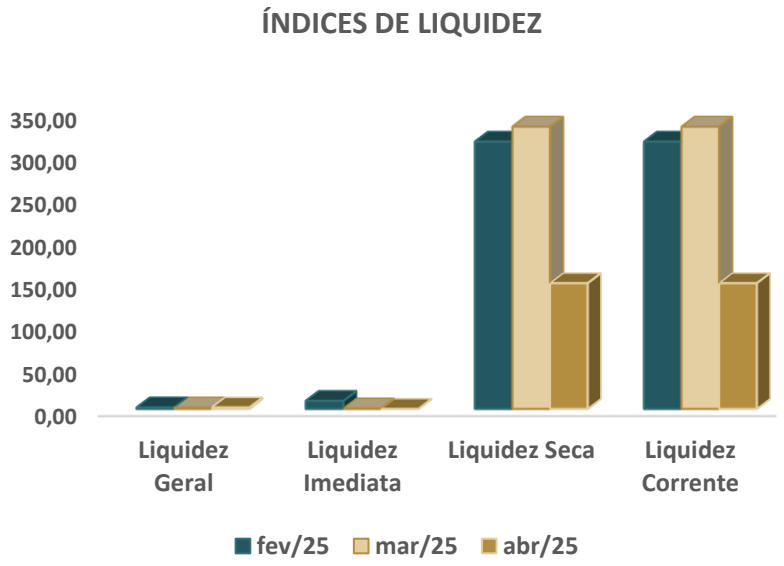

Os índices de liquidez da recuperanda mostram um cenário contrastante: enquanto a Liquidez Geral manteve-se estável acima de 1,5, a Liquidez Imediata despencou drasticamente de 9,38 para apenas 0,02 entre fevereiro e abril de 2025. As Liquidez Seca e Corrente, apesar da queda significativa em abril de 2025, ainda apresentam valores extremamente elevados (147,98), indicando folga financeira substancial no curto prazo.

ANÁLISE CONTÁBIL

DALBA HOLDING - ANÁLISE DO GRAU DE ENDIVIDAMENTO

DESCRIÇÃO	fev/25	mar/25	abr/25
ENDIVIDAMENTO A CP	0,15%	0,10%	0,14%
ENDIVIDAMENTO A LP	99,85%	99,90%	99,86%

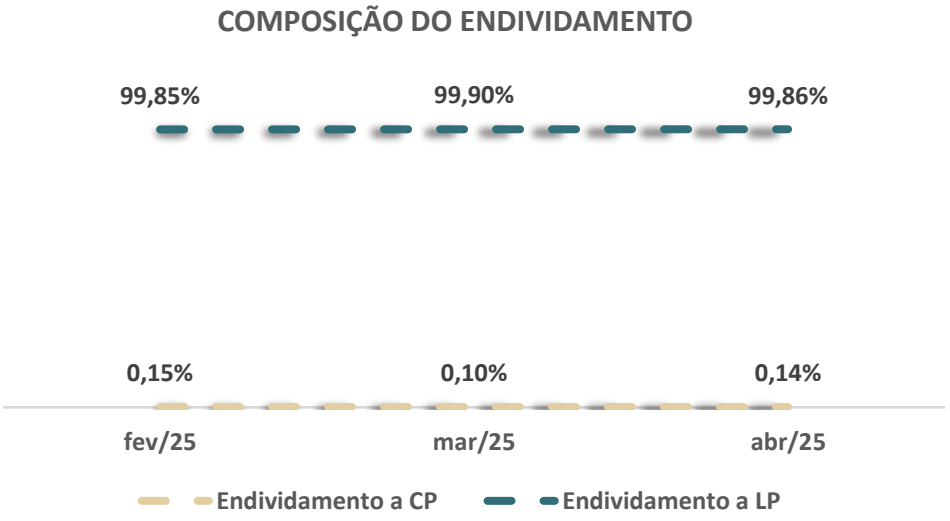

Analisando os dados de **endividamento da recuperanda** para o primeiro trimestre de 2025 (fevereiro a abril de 2025), observa-se uma estrutura de capital extremamente conservadora e focada no longo prazo. O endividamento de longo prazo (LP) representa consistentemente mais de 99,85% do total da dívida nos três meses analisados - 99,85% em fevereiro de 2025, atingindo 99,90% em março de 2025 e fechando abril de 2025 em 99,86%. Esta concentração expressiva em dívidas com vencimento superior a 12 meses indica forte estabilidade financeira e uma gestão que prioriza reduzir pressões sobre o fluxo de caixa no curto prazo.

Em contrapartida, o **endividamento de curto prazo (CP)** é praticamente marginal, oscilando entre apenas 0,10% e 0,15% do total da dívida. Esta composição sugere excelente liquidez para honrar obrigações imediatas, demonstrando que a recuperanda não depende de financiamentos de curto prazo.

A recuperanda **apresenta uma estrutura de endividamento altamente conservadora,** com mais de 99,85% das dívidas concentradas no longo prazo durante o trimestre de 2025, enquanto o endividamento de curto prazo representa apenas 0,10% a 0,15% do total.

12.

ANÁLISE CONTÁBIL LPM TRANSPORTES

ANÁLISE CONTÁBIL

LPM TRANSPORTES LTDA. - ANÁLISE DO ATIVO

RUBRICA	fev/25	mar/25	AH	abr/25	AH
ATIVO	**10.327.341,58**	**10.091.593,17**	**-2%**	**13.822.245,86**	**37%**
ATIVO CIRCULANTE	**344.558,14**	**334.795,92**	**-3%**	**4.262.992,00**	**1173%**
CAIXA E EQUIVALENTES DE CAIXA	**546,70**	**41,22**	**-92%**	**19.297,74**	**46716%**
BANCOS	546,70	41,22	-92%	19.297,74	46716%
DUPLICATAS A RECEBER	248.608,00	248.608,00	0%	248.608,00	0%
CREDITOS	95.403,44	86.146,70	-10%	3.995.086,26	4538%
ADIANTAMENTOS	-	175,00	100%	3.918.546,29	2239069%
IMPOSTOS A RECUPERAR	0,66	0,66	0%	0,67	2%
DESPESAS A APROPRIAR	95.402,78	85.971,04	-10%	76.539,30	-11%
NÃO CIRCULANTE	**9.982.783,44**	**9.756.797,25**	**-2%**	**9.559.253,86**	**-2%**
IMOBILIZADO	**9.982.783,44**	**9.756.797,25**	**-2%**	**9.559.253,86**	**-2%**
EQUIPAMENTOS EM OPERAÇÃO	22.488.976,98	22.488.976,98	0%	22.488.976,98	0%
DEPRECIAÇÃO ACUMULADA	- 16.047.855,41	- 16.330.338,14	2%	- 16.596.062,09	2%
DEPRECIAÇÃO - ESTORNO FISCAL	3.209.571,08	3.266.067,62	2%	3.319.212,42	2%
CONSORCIOS	332.090,79	332.090,79	0%	347.126,55	5%

Analisando os dados do **ativo da recuperanda** entre fevereiro e abril de 2025, observa-se uma dinâmica significativa na estrutura patrimonial. O **ativo total** apresentou, inicialmente, uma leve retração de 2% entre fevereiro de 2025 (R$ 10.327.341,58) e março de 2025 de 2025 (R$ 10.091.593,17), seguida por um expressivo crescimento de 37% em abril de 2025, alcançando R$ 13.822.245,86. Esse aumento substancial foi impulsionado quase inteiramente pelo ativo circulante, que, após uma queda, subiu de R$ 334.795,92 para R$ 4.262.992,00.

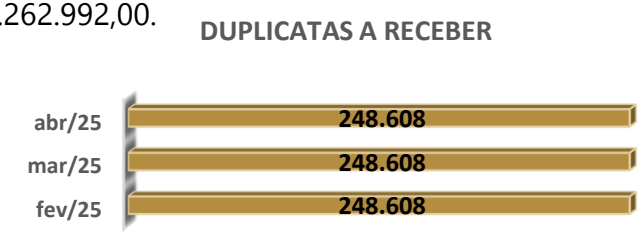

Duplicatas a Receber mantiveram-se estáveis em R$ 248.608,00 durante todo o período.

A rubrica **Adiantamentos** apresentaram um aumento ainda mais impressionante, passando de apenas R$ 175,00 para R$ 3.918.546,29 — um crescimento de 2.239.069%.



Em contrapartida, o **ativo não circulante**, que representa a maior parte do ativo total, demonstrou um comportamento mais conservador, com reduções consistentes de aproximadamente 2% ao mês — passando de R$ 9.982.783,44 em fevereiro de 2025 para R$ 9.559.253,86 em abril de 2025. Essa diminuição gradual deve-se principalmente ao aumento natural da depreciação acumulada.

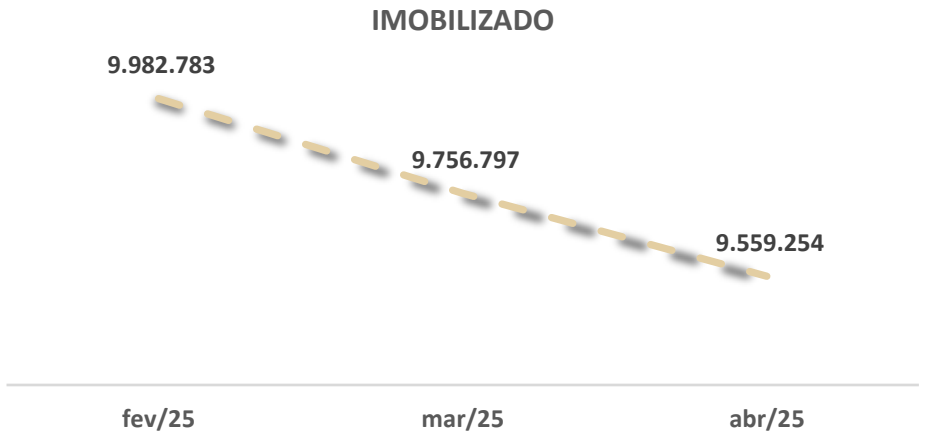

ANÁLISE CONTÁBIL

LPM TRANSPORTES LTDA - ANÁLISE DO PASSIVO

RUBRICA	fev/25	mar/25	AH	abr/25	AH
PASSIVO	**11.077.631,99**	**11.167.854,09**	**1%**	**11.858.517,57**	**6%**
PASSIVO CIRCULANTE	**2.625.713,60**	**2.634.519,86**	**0%**	**3.429.280,57**	**30%**
OBRIGAÇÕES DE CURTO PRAZO	2.625.713,60	2.634.519,86	0%	3.429.280,57	30%
EMPRÉSTIMOS ROTATIVOS E FINAMES	20.712,01	20.626,19	0%	5.364,01	-74%
FINANCIAMENTOS A CURTO PRAZO	2.305.031,39	2.298.364,73	0%	2.126.970,98	-7%
FORNECEDORES	299.970,20	315.528,94	5%	251.710,76	-20%
OBRIGAÇÕES FISCAIS	-	-	0%	326.920,53	100%
ADIANTAMENTO DE CLIENTES	-	-	0%	718.314,29	100%
PASSIVO NÃO CIRCULANTE	**1.228.718,30**	**1.310.134,14**	**7%**	**1.206.036,91**	**-8%**
OBRIGAÇÕES A LONGO PRAZO	1.228.718,30	1.310.134,14	7%	1.206.036,91	-8%
EMPRESTIMOS ROTATIVOS E FINANCIA	655.618,48	632.734,46	-3%	474.367,08	-25%
PARCELAMENTOS A LONGO PRAZO	220.150,99	220.150,99	0%	212.394,43	-4%
C/C PARTES RELACIONADAS	185.773,15	283.675,15	53%	339.307,15	20%
ADIANTAMENTOS	167.175,68	173.573,54	4%	179.968,25	4%
PATRIMÔNIO LÍQUIDO	**7.223.200,09**	**7.223.200,09**	**0%**	**7.223.200,09**	**0%**
CAPITAL SOCIAL	25.050.000,00	25.050.000,00	0%	25.050.000,00	0%
PREJUÍZOS DO PERÍODO	- 17.826.799,91	- 17.826.799,91	0%	- 17.826.799,91	0%

O **passivo total** da companhia apresentou uma trajetória ascendente, partindo de R$ 11 milhões em fevereiro de 2025, com leve aumento para R$ 11,1 milhões em março de 2025 (crescimento de 1%), e uma elevação mais acentuada para R$ 11,8 milhões em abril de 2025. O **passivo circulante**, por sua vez, apresentou aumento expressivo de 30% em abril de 2025, atingindo R$ 3,4 milhões.



A rubrica **fornecedores** apresentou queda significativa ao longo do período analisado. Em fevereiro de 2025, o saldo era de R$ 299 mil, aumentando para R$ 315 mil em março de 2025 de 2025, e em abril de 2025 apresentou redução de 20% cotejando com março de 2025.

Analisando o passivo circulante, observam-se movimentos contraditórios em abril de 2025 : por um lado, houve reduções positivas em Empréstimos Rotativos (−74%), **financiamentos a curto prazo** (−7%) e Fornecedores (−20%), sugerindo uma gestão ativa dessas obrigações. Por outro lado, surgiram novos valores expressivos em **Obrigações Fiscais** (R$ 326,9 mil) e **Adiantamento de Clientes** (R$ 718,3 mil), que antes não existiam.

Quanto ao **passivo não circulante**, nota-se uma evolução no último mês. Após um aumento de 7% entre fevereiro de 2025 e março de 2025 de 2025 (de R$ 1,2 milhão para R$ 1,3 milhão), houve uma redução de 8% em abril, retornando a R$ 1,21 milhão. Essa diminuição foi impulsionada principalmente pela queda nos **Empréstimos Rotativos e Financiamentos de Longo Prazo** (−25%). Contudo, o crescimento contínuo das **Contas Correntes com Partes Relacionadas** — 53% em março de 2025 o e 20% em abril de 2025.

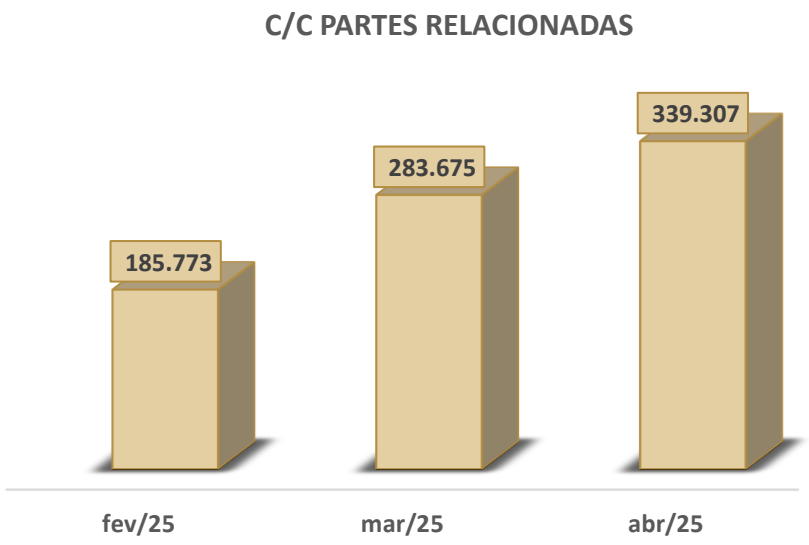

ANÁLISE CONTÁBIL

LPM TRANSPORTES LTDA - ANÁLISE DO PASSIVO

Observa-se uma mudança significativa na estrutura de capital entre fevereiro e abril de 2025, com uma inversão na predominância dos financiamentos. Em fevereiro de 2025, os **financiamentos de longo prazo (LP)** representavam a maior parte do endividamento. Contudo, a partir de março de 2025, houve um crescimento exponencial dos **empréstimos e financiamentos de curto prazo (CP),** que se tornaram o componente dominante do endividamento total. Esta tendência se intensificou em abril de 2025, com o CP mantendo sua trajetória ascendente enquanto o **LP** continuou em declínio progressivo.

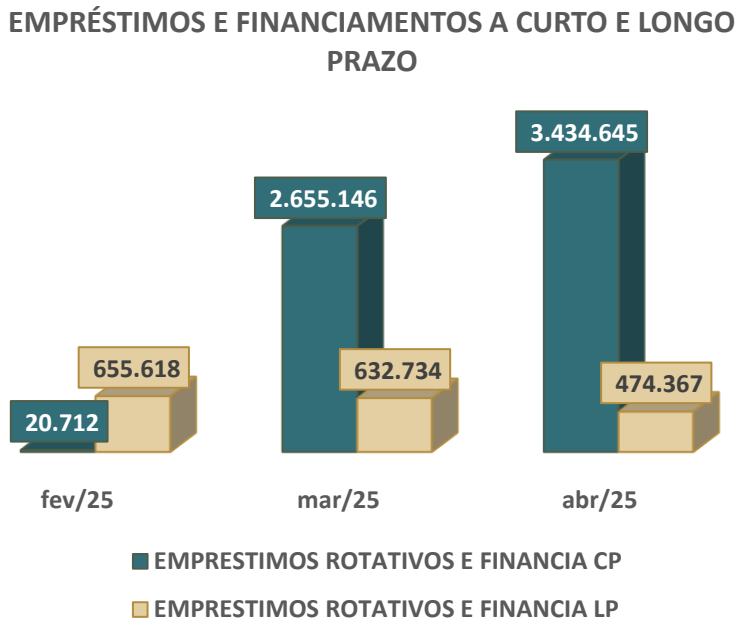

O **patrimônio líquido**, que permaneceu estagnado em R$ 7,2 milhões durante todo o período analisado.

A estrutura patrimonial demonstra um **capital social** robusto de R$ 25 milhões, praticamente neutralizado por expressivos prejuízos acumulados de R$ 17,8 milhões, conforme demonstrado no gráfico a seguir:



ANÁLISE CONTÁBIL

LPM TRANSPORTES LTDA - ANÁLISE DO DRE

RUBRICA	fev/25	mar/25	AH	abr/25	AH
RECEITA OPERACIONAL LIQUIDA	**-**	**-**	**0%**	**3.448.500,00**	**100%**
VENDAS LOCAÇÃO			0%	3.800.000,00	100%
IMPOSTOS S/ FATURAMENTO	-	-	0%	- 351.500,00	100%
DESPESAS OPERACIONAIS	**- 534.144,59**	**- 844.287,17**	**58%**	**- 1.043.677,83**	**24%**
MATERIAIS APLICADOS	- 19.666,67	- 59.000,00	200%	- 59.000,00	0%
DESPESAS GERAIS	- 1.173,00	- 33.704,48	2773%	- 35.050,48	4%
DEPRECIAÇÃO E AMORTIZAÇÃO	- 611.670,64	- 894.153,37	46%	- 1.135.297,85	27%
DESPESAS TRIBUTÁRIAS	- 23.968,41	- 36.259,99	51%	- 46.304,97	28%
(-) DEPRECIAÇÃO - ESTORNO FISCAL	122.334,13	178.830,67	46%	231.975,47	30%
LUCRO ANTES DO RESULTADO FINANCEIRO	- 534.144,59	- 844.287,17	58%	2.404.822,17	-385%
RESULTADO FINANCEIRO	- 216.145,82	- 231.973,75	7%	- 441.093,88	90%
RECEITAS FINANCEIRAS	0,04	0,07	75%	0,70	900%
DESPESAS FINANCEIRAS	- 216.145,86	- 231.973,82	7%	- 441.094,58	90%
RESULTADO OPERACIONAL LIQUIDO	- 750.290,41	- 1.076.260,92	43%	1.963.728,29	-282%
RESULTADO DO EXERCICIO	**- 750.290,41**	**- 1.076.260,92**	**43%**	**1.963.728,29**	**-282%**

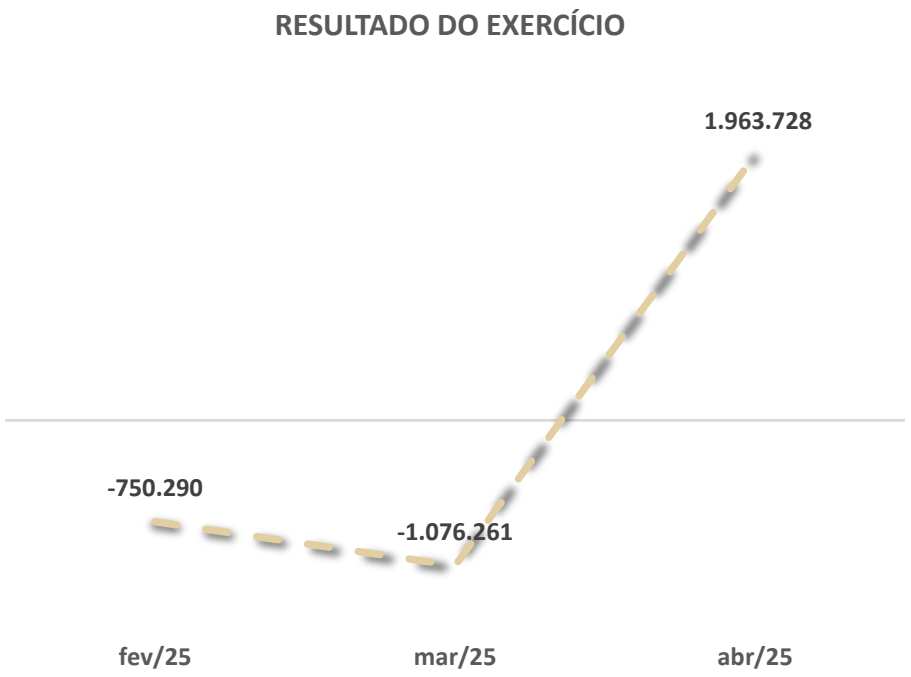

Analisando os dados financeiros do período de fevereiro a abril de 2025, observa-se uma transformação significativa no desempenho econômico da recuperanda. Nos meses de fevereiro e março de 2025, a recuperanda operou sem receita operacional líquida, **acumulando prejuízos** crescentes de R$ 750.290,41 e R$ 1.076.260,92, respectivamente, representando um aumento de 43% no prejuízo entre esses meses.

Em **abril de 2025**, houve uma mudança radical com o início efetivo das operações comerciais, registrando **receita operacional líquida** de R$ 3.448.500,00, proveniente integralmente de vendas de locação (R$ 3.800.000,00 antes dos impostos de R$ 351.500,00).

A virada nos resultados em abril de 2025 foi significativa, com a recuperanda saindo de um **prejuízo** de R$ 1.076.260,92 em março de 2025 para um lucro de R$ 1.963.728,29 em abril de 2025, representando uma reversão de 282%.

ANÁLISE CONTÁBIL

LPM TRANSPORTES LTDA - ANÁLISE DO DRE

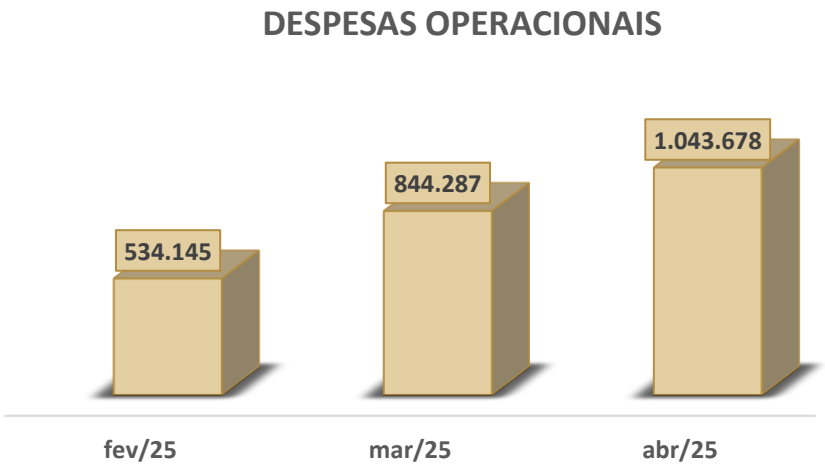

As **despesas operacionais** apresentaram crescimento constante ao longo do período analisado: aumento de 58% de fevereiro para março de 2025 de 2025 (de R$ 534.144,59 para R$ 844.287,17) e mais 24% de março de 2025 para abril de 2025 (atingindo R$ 1.043.677,83). O **principal componente dessas despesas é a depreciação e amortização**, que cresceu 46% de fevereiro de 2025 para março de 2025 de 2025 e 27% de março de 2025 de 2025 para abri de 2025, indicando investimentos significativos em ativos fixos.

Destaca-se o aumento nas **despesas gerais**, que saltaram 2.773% de fevereiro para março de 2025 de 2025 (de R$ 1.173,00 para R$ 33.704,48), estabilizando-se em abril com crescimento de apenas 4%. Os materiais aplicados duplicaram de fevereiro de 2025 para março de 2025 de 2025 (de R$ 19.666,67 para R$ 59.000,00) e mantiveram-se estáveis em abril de 2025.

O **resultado financeiro** mostrou-se consistentemente negativo, com as despesas financeiras aumentando 7% de fevereiro de 2025 para março de 2025 de 2025 e expressivos 90% de março de 2025 de 2025 para abril de 2025 (atingindo R$ 441.094,58). As receitas financeiras, embora tenham apresentado crescimento percentual significativo, permanecem irrisórias em valores absolutos.

Com base no gráfico "**Receitas e Despesas até abril de 2025",** observa-se que a **Receita Operacional Líquida** representa a maior variação positiva, com um expressivo valor de R$ 3.448.500,00, demonstrando forte desempenho operacional. Por outro lado, as **Despesas Operacionais** constituem a principal variação negativa, totalizando R$ -1.043.678,00, seguidas pelas **Despesas Financeiras**, que somam R$ -441.095,00, indicando significativos custos operacionais e financeiros.

As **Receitas Financeiras** apresentam valor praticamente irrelevante (R$ 0,70), sugerindo que a recuperanda depende quase exclusivamente de sua atividade principal para geração de receitas.

ANÁLISE CONTÁBIL

LPM TRANSPORTES LTDA - ANÁLISE ÍNDICES DE LIQUIDEZ

Liquidez Geral

A **Liquidez Geral** apresentou uma evolução significativa, saindo de níveis críticos em fevereiro de 2025 (0,09) e março de 2025 (0,08) para alcançar 0,92 em abril de 2025. Esta melhora substancial indica que a recuperanda está se aproximando de uma posição onde seus ativos totais realizáveis quase cobrem suas obrigações totais, embora ainda não tenha atingido o valor ideal de 1,0.

Liquidez Imediata

A Liquidez Imediata permaneceu em níveis extremamente preocupantes durante todo o período analisado, com valores de 0,00 em fevereiro e março de 2025, e uma melhora insignificante para 0,01 em abril de 2025. Estes números revelam uma situação crítica de disponibilidade de caixa, indicando que a recuperanda praticamente não possui recursos imediatos para honrar suas obrigações de curto prazo, o que pode comprometer sua capacidade de pagamento em situações de emergência.

Liquidez Seca

A **Liquidez Seca** demonstrou uma recuperação impressionante, mantendo-se em 0,13 durante fevereiro e março de 2025, para então saltar para 1,24 em abril de 2025. Esta evolução representa uma transformação na saúde financeira de curto prazo da recuperanda, que passou de uma situação onde não conseguia cobrir suas obrigações sem depender da venda de estoques, para uma posição confortável onde seus ativos circulantes (excluindo estoques) superam em 24% suas dívidas de curto prazo.

Liquidez Corrente

A **Liquidez Corrente** seguiu trajetória similar à Liquidez Seca, com valores de 0,13 em fevereiro e março de 2025, elevando-se para 1,24 em abril de 2025. Esta mudança positiva demonstra que a recuperanda reverteu uma situação deficitária de capital de giro para uma posição onde seus ativos circulantes superam suas obrigações de curto prazo em 24%, indicando uma melhora significativa na capacidade de pagamento e na gestão do ciclo operacional da recuperanda.

ÍNDICES	fev/25	mar/25	abr/25
LIQUIDEZ GERAL	0,09	0,08	0,92
LIQUIDEZ IMEDIATA	0,00	0,00	0,01
LIQUIDEZ SECA	0,13	0,13	1,24
LIQUIDEZ CORRENTE	0,13	0,13	1,24

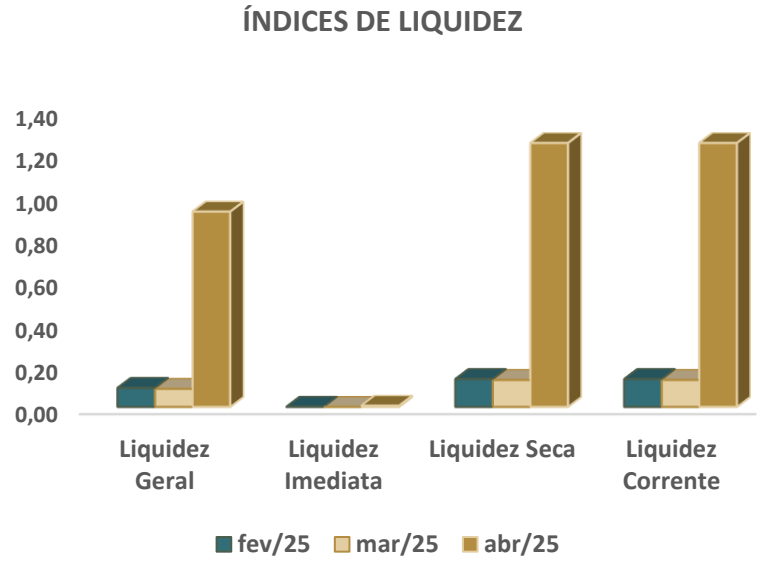

A análise dos **índices de liquidez** revela uma recuperação expressiva da saúde financeira da recuperanda em abril de 2025, com a **Liquidez Geral** aproximando-se de 1,0 e os índices de **Liquidez Seca e Corrente** superando este patamar, atingindo 1,24. Entretanto, a **Liquidez Imediata** permanece em nível crítico (0,01), indicando escassez de recursos imediatos em caixa, o que contrasta com a melhora significativa nos demais indicadores e sugere um desequilíbrio na gestão dos ativos mais líquidos da recuperanda.

ANÁLISE CONTÁBIL

LPM TRANSPORTES LTDA – COMPOSIÇÃO DO ENDIVIDAMENTO

DESCRIÇÃO	fev/25	mar/25	abr/25
ENDIVIDAMENTO A CP	68%	67%	74%
ENDIVIDAMENTO A LP	32%	33%	26%

Endividamento de Longo Prazo: A recuperanda apresenta uma concentração significativa de dívidas no curto prazo, com percentuais de 68% em fevereiro de 2025, seguido por uma leve redução para 67% em março de 2025 e um aumento expressivo para 74% em abril de 2025. Este crescimento de 7 pontos percentuais no último mês indica uma pressão crescente sobre o fluxo de caixa operacional, exigindo maior liquidez para honrar compromissos imediatos. Tal cenário pode ser resultado de captações recentes de recursos, reclassificação de dívidas de longo para curto prazo ou mesmo dificuldades no acesso a financiamentos mais longos, o que demanda atenção especial ao planejamento financeiro e à gestão de liquidez da recuperanda.

Endividamento de Longo Prazo: Em contrapartida, o endividamento de longo prazo da recuperanda apresenta uma trajetória decrescente, partindo de 32% em fevereiro/2025, com leve aumento para 33% em março de 2025 e queda significativa para 26% em abril de 2025. Esta redução de 7 pontos percentuais no último período pode indicar amortização de dívidas de longo prazo, transferência para o curto prazo à medida que os vencimentos se aproximam, ou ainda uma possível dificuldade na captação de recursos com prazos mais extensos. A diminuição da participação de dívidas de longo prazo na estrutura de capital sugere menor estabilidade financeira e potencialmente maior vulnerabilidade a oscilações de mercado, recomendando-se a avaliação de estratégias para alongamento do perfil da dívida.

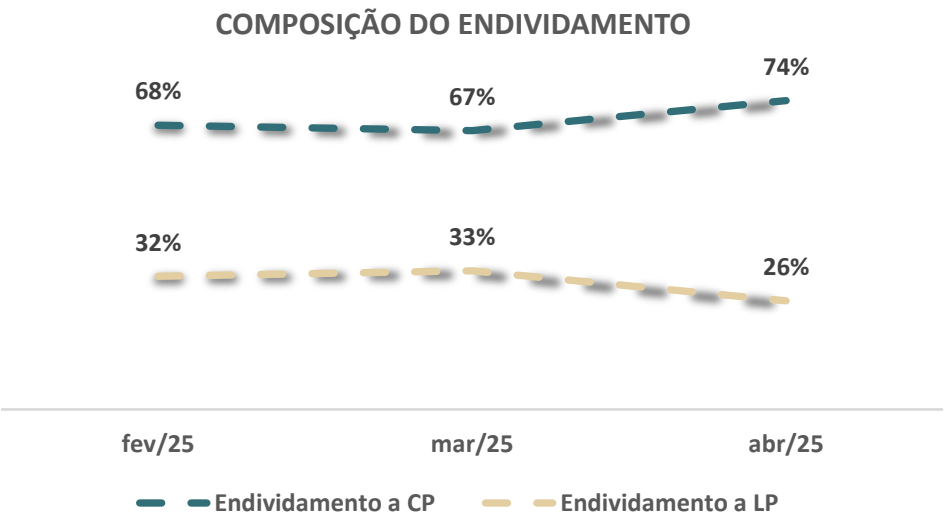

A recuperanda demonstra uma estrutura de capital preocupante com crescente concentração no curto prazo, que aumentou de 67% para 74% entre março de 2025 e abril de 2025/2025, exercendo maior pressão sobre o fluxo de caixa imediato. Simultaneamente, o endividamento de longo prazo reduziu de 33% para 26%.

12.

ANÁLISE CONTÁBIL PEDREIRA PÉROLA

ANÁLISE CONTÁBIL

PEDREIRA PÉROLA LTDA. - ANÁLISE DO ATIVO

RUBRICA	fev/25	mar/25	AH	abr/25	AH
ATIVO	**16.805.946,19**	**16.801.040,88**	**0%**	**16.798.735,43**	**0%**
ATIVO CIRCULANTE	**501.248,12**	**503.233,56**	**0%**	**505.066,96**	**0%**
CAIXA E EQUIVALENTES DE CAIXA	3,40	3,88	14%	22,32	475%
DUPLICATAS A RECEBER	486.712,48	486.712,48	0%	486.712,48	0%
ADIANTAMENTOS	2.981,43	6.047,86	103%	8.944,29	48%
IMPOSTOS A RECUPERAR	0,26	0,26	0%	0,26	0%
DESPESAS A APROPRIAR	11.550,55	10.469,08	-9%	9.387,61	-10%
NÃO CIRCULANTE	**16.304.698,07**	**16.297.807,32**	**0%**	**16.293.668,47**	**0%**
C/C GRUPO DALBA HOLDING	112.028,64	105.443,64	-6%	101.600,59	-4%
IMOBILIZADO	**16.192.669,43**	**16.192.363,68**	**0%**	**16.192.067,88**	**0%**
APARELHOS DE COMUNICAÇÃO	2.407,27	2.407,27	0%	2.407,27	0%
EQUIPAMENTOS DE INFORMATICA	63.342,64	63.342,64	0%	63.342,64	0%
MAQUINAS E EQUIPAMENTOS	1.675.796,52	1.675.796,52	0%	1.675.796,52	0%
MOVEIS E UTENSILIOS	30.447,54	30.447,54	0%	30.447,54	0%
VEICULOS	1.597.850,10	1.597.850,10	0%	1.597.850,10	0%
RECUP. DE RECURSOS MINERAIS	5.850.000,00	5.850.000,00	0%	5.850.000,00	0%
SOFTWARE	7.240,05	7.240,05	0%	7.240,05	0%
INSTALAÇÕES	19.714.733,26	19.714.733,26	0%	19.714.733,26	0%
TERRENOS	76.198,47	76.198,47	0%	76.198,47	0%
DEPRECIAÇÃO ACUMULADA	- 23.087.707,15	- 23.088.012,90	0%	- 23.088.604,59	0%
AAP - AJUSTE AVALIAÇÃO PATRIMONIAL	5.644.894,78	5.644.894,78	0%	5.644.894,78	0%
DEPRECIAÇÃO - ESTORNO FISCAL	4.617.465,95	4.617.465,95	0%	4.617.761,84	0%

Analisando os dados do **ativo** para o período de fevereiro a abril de 2025, observa-se estabilidade na estrutura patrimonial da recuperanda. O **Ativo Total** manteve-se praticamente inalterado, com uma variação mínima de R$ 16.805.946,19 em fevereiro de 2025 para R$ 16.798.735,43 em abril de 2025, indicando um período de consolidação, sem movimentações.

O **Ativo Circulante** apresentou um discreto crescimento, passando de R$ 501.248,12 para R$ 505.066,96 no trimestre analisado. Esse aumento foi impulsionado principalmente pelas rubricas **"Créditos" e "Adiantamentos",** que mais que dobraram entre fevereiro e março de 2025, mantendo tendência de crescimento em abril de 2025. Esse comportamento sugere um incremento nos pagamentos antecipados ou créditos a receber de curto prazo.

Duplicatas a receber: Manteve a estabilidade no período de analisado, com R$ 486 mil .



O **Ativo Não Circulante** constitui o componente predominante da estrutura patrimonial, representando mais de 96% do total de ativos.

Verificou-se uma pequena redução nos saldos de **"C/C Grupo Dalba Holding"** no **Ativo Não Circulante**, sugerindo possíveis amortizações de empréstimos ou adiantamentos a partes relacionadas.

ANÁLISE CONTÁBIL

PEDREIRA PÉROLA LTDA - ANÁLISE DO ATIVO

DESCRIÇÃO	fev/25	mar/25	abr/25
BENS IMOBILIZADO	29.018.015,85	29.018.015,85	29.018.015,85
DEPRECIAÇÃO ACUMULADA	- 18.470.241,20	- 18.470.546,95	- 18.470.842,75
AAP - AJUSTE AVALIAÇÃO PATRIMONIAL	5.644.894,78	5.644.894,78	5.644.894,78
TOTAL IMOBILIZADO	**16.192.669,43**	**16.192.363,68**	**16.192.067,88**

O **imobilizado** da recuperanda de abril de 2025, apresenta um valor líquido total de R$ 16.192.067,88, representando a parte mais significativa do **ativo total** da companhia (mais de 96%). A conta de maior expressão no **imobilizado** é "Instalações", com valor bruto de R$ 19.714.733,26, evidenciando investimentos substanciais em infraestrutura operacional. Em seguida, destaca-se a conta "Recuperação de Recursos Minerais", com R$ 5.850.000,00.

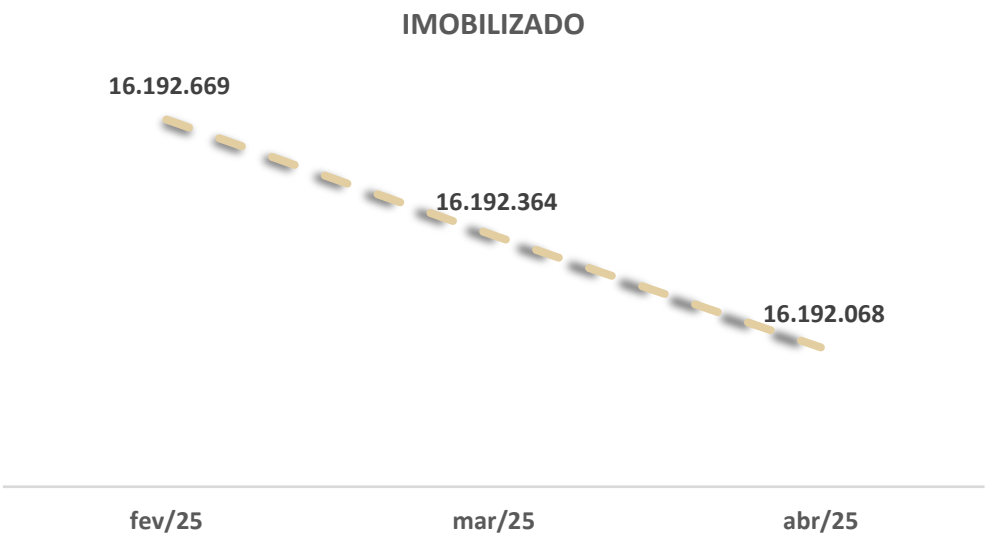

Um aspecto relevante na estrutura do **imobilizado** é o montante expressivo da "Depreciação Acumulada", que totaliza R$ -23.088.604,59. Esse valor, superior ao valor bruto de diversos ativos individuais, sugere que parte significativa dos bens já ultrapassou considerável parcela de sua vida útil econômica, indicando possível necessidade futura de renovação do parque de ativos operacionais.

O **imobilizado** conta ainda com ajustes contábeis importantes, como o "AAP – Ajuste de Avaliação Patrimonial", com saldo positivo de R$ 5.644.894,78, que provavelmente reflete reavaliações ou ajustes a valor justo realizados em determinados ativos. Complementarmente, há o "Estorno Fiscal" relacionado à depreciação, no valor de R$ 4.617.761,84, que representa ajustes fiscais específicos no cálculo da depreciação para fins tributários.

O parque de "Máquinas e Equipamentos" totaliza R$ 1.675.796,52, complementado por uma frota de "Veículos" avaliada em R$ 1.597.850,10, indicando investimentos consideráveis em capacidade produtiva e logística. Itens de menor valor, mas necessários à operação, incluem "Equipamentos de Informática" (R$ 63.342,64), "Móveis e Utensílios" (R$ 30.447,54), "Terrenos" (R$ 76.198,47), "Aparelhos de Comunicação" (R$ 2.407,27) e "Software" (R$ 7.240,05).

ANÁLISE CONTÁBIL

PEDREIRA PÉROLA LTDA - ANÁLISE DO PASSIVO

RUBRICA	fev/25	mar/25	AH	abr/25	AH
PASSIVO	**16.610.760,49**	**16.607.804,13**	**0%**	**16.613.326,82**	**0%**
PASSIVO CIRCULANTE	**279.731,50**	**276.775,14**	**-1%**	**288.415,74**	**4%**
OBRIGAÇÕES DE CURTO PRAZO	**279.731,50**	**276.775,14**	**-1%**	**288.415,74**	**4%**
FORNECEDORES	11.147,77	8.191,41	-27%	5.235,05	-36%
OBRIGAÇÕES FISCAIS	268.583,73	268.583,73	0%	263.980,69	-2%
ADIANTAMENTO DE CLIENTES	-	-	0%	19.200,00	100%
PASSIVO NÃO CIRCULANTE	**5.116.492,81**	**5.116.492,81**	**0%**	**5.110.374,90**	**0%**
OBRIGAÇÕES DE LONGO PRAZO	**5.116.492,81**	**5.116.492,81**	**0%**	**5.110.374,90**	**0%**
PARCELAMENTOS A LONGO PRAZO	845.842,01	845.842,01	0%	845.842,01	0%
IMPOSTOS A LONGO PRAZO	3.909.693,78	3.909.693,78	0%	3.909.693,78	0%
OBRIGAÇÕES FISCAIS	360.957,02	360.957,02	0%	354.839,11	-2%
PATRIMÔNIO LÍQUIDO	**11.214.536,18**	**11.214.536,18**	**0%**	**11.214.536,18**	**0%**
CAPITAL SOCIAL	**25.442.829,27**	**25.442.829,27**	**0%**	**25.442.829,27**	**0%**
RESERVAS	7.585.201,00	7.585.201,00	0%	7.585.201,00	0%
PREJUÍZOS ACUMULADOS	- 21.813.494,09	- 21.813.494,09	0%	- 21.813.494,09	0%

O **passivo total** da organização manteve-se em patamares próximos a R$ 16,6 milhões durante todo o trimestre, com oscilações mínimas que demonstram estabilidade na estrutura de capital da companhia.

No que tange ao **passivo circulante**, observou-se uma leve redução de 1% entre fevereiro e março de 2025 (de R$ 279.731,50 para R$ 276.775,14), seguida por um aumento de 4% em abril de 2025 (atingindo R$ 288.415,74).

Essa variação foi impulsionada principalmente pela conta de **obrigações fiscais**, que apresentou reduções significativas e consecutivas (de R$ 268.583,73)e sofreu uma leve queda adicional de 2% em abril de 2025 (para R$ 263.980,69).

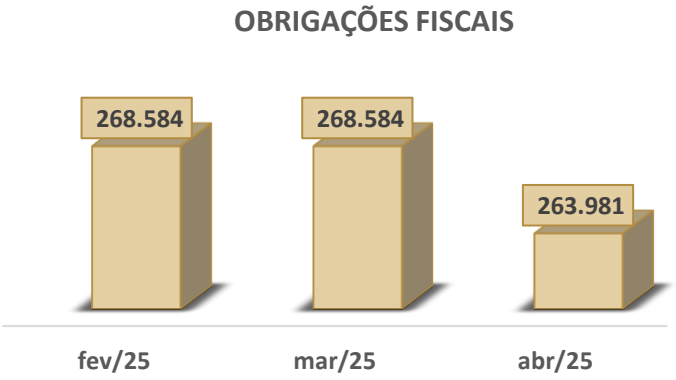

Um ponto relevante foi o surgimento da rubrica "**Adiantamento de Clientes**" em abril de 2025, totalizando R$ 19.200,00, o que sinaliza recursos recebidos antecipadamente por serviços ou produtos a serem entregues futuramente.

O **passivo não circulante** demonstrou notável estabilidade ao longo do período analisado, mantendo-se fixado em aproximadamente R$ 5,1 milhões. Essa categoria é composta predominantemente por **impostos a longo prazo** (cerca de R$ 3,9 milhões) e parcelamentos a longo prazo (R$ 845.842,01), ambos sem alterações durante o trimestre.

ANÁLISE CONTÁBIL

PEDREIRA PÉROLA LTDA - ANÁLISE DO PASSIVO

Quanto ao **patrimônio líquido**, este permaneceu inalterado em R$ 11.214.536,18 durante todo o trimestre, sendo composto por um capital social de R$ 25.442.829,27 e reservas de R$ 7.585.201,00.

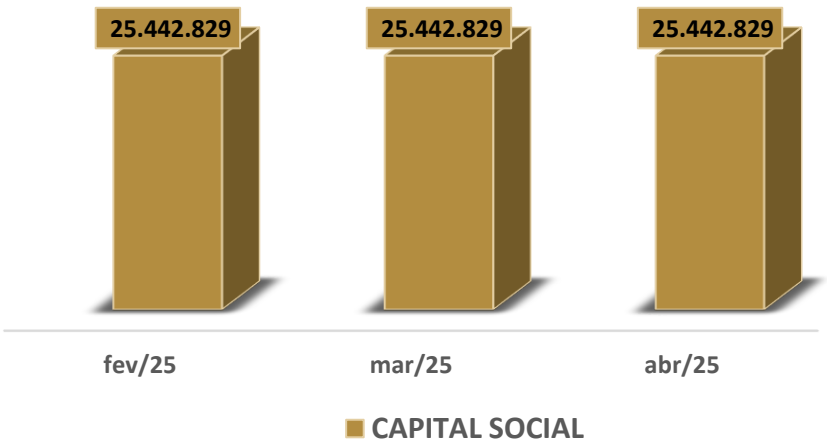



Contudo, um fator preocupante é o elevado montante de **prejuízos acumulados**, que se manteve em R$ 21.813.494,09 negativos. Esse valor expressivo anula grande parte do capital social e das reservas, resultando em um patrimônio líquido significativamente menor do que seria esperado pela soma dessas contas positivas.

ANÁLISE CONTÁBIL

PEDREIRA PÉROLA LTDA - ANÁLISE DO DRE

RUBRICA	fev/25	mar/25	AH	abr/25	AH
DESPESAS OPERACIONAIS	**- 33.840,33**	**- 35.574,19**	**5%**	**- 37.172,76**	**4%**
DESPESAS GERAIS	- 2.094,20	- 2.094,20	0%	- 2.269,20	8%
DEPRECIAÇÃO E AMORTIZAÇÃO	- 582,01	- 887,76	53%	- 1.479,45	67%
DESPESAS TRIBUTÁRIAS	- 5.164,12	- 6.592,23	28%	- 7.720,00	17%
(-) DEPRECIAÇÃO - ESTORNO FISCAL	- 26.000,00	- 26.000,00	0%	- 25.704,11	-1%
LUCRO ANTES DO RESULTADO FINANCEIRO	**- 33.840,33**	**- 35.574,19**	**5%**	**- 37.172,76**	**4%**
RESULTADO FINANCEIRO	**69.026,03**	**68.810,94**	**0%**	**62.581,37**	**-9%**
RECEITAS FINANCEIRAS	6,19	6,20	0%	6,20	0%
DESPESAS FINANCEIRAS	69.019,84	68.804,74	0%	62.575,17	-9%
RESULTADO OPERACIONAL LÍQUIDO	**35.185,70**	**33.236,75**	**-6%**	**25.408,61**	**-24%**
RESULTADO NÃO OPERACIONAL	**160.000,00**	**160.000,00**	**0%**	**160.000,00**	**0%**
OUTRAS RECEITAS	160.000,00	160.000,00	0%	160.000,00	0%
RESULTADO DO PERÍODO	**195.185,70**	**193.236,75**	**-1%**	**185.408,61**	**-4%**

Com base nos dados apresentados, observa-se um cenário financeiro com tendências mistas, destacando-se principalmente uma deterioração progressiva na performance operacional da recuperanda.

As **Despesas Operacionais** apresentam crescimento constante ao longo dos períodos analisados (5% e 4%, respectivamente), elevando-se de R$ 33.840,33 para R$ 37.172,76. Nota-se um aumento significativo em componentes específicos, como Depreciação e Amortização, que registraram elevações expressivas de 53% e 67%, além das Despesas Tributárias, que cresceram 28% e 17% nos períodos consecutivos.

O **Resultado Operacional Líquido** apresenta uma tendência alarmante de declínio, com quedas sucessivas de 6% e, em seguida, 24%, reduzindo-se de R$ 35.185,70 para R$ 25.408,61.

No âmbito financeiro, observa-se **uma redução de 9% nas Despesas Financeiras** no último período (de R$ 68.804,74 para R$ 62.575,17), representando um aspecto positivo — embora insuficiente para compensar o declínio operacional.

Um elemento crucial para a sustentabilidade financeira da recuperanda é a contribuição estável de R$ 160.000,00 proveniente do **Resultado Não Operacional**, derivado integralmente de "Outras Receitas".

O **Resultado do Período** mostram valores idênticos, sugerindo ausência de tributação sobre o lucro, e apresentam uma tendência de declínio moderado (de R$ 195.185,70 para R$ 185.408,61) de prejuízo.

ANÁLISE CONTÁBIL

PEDREIRA PÉROLA LTDA - ANÁLISE ÍNDICES DE LIQUIDEZ

Liquidez Geral
O índice de **Liquidez Geral** permaneceu em 0,09 durante os três meses analisados, um valor extremamente crítico. Este resultado indica que a recuperanda possui apenas 9% dos recursos necessários para honrar todas as suas obrigações de curto e longo prazo, evidenciando um grave problema estrutural de solvência que compromete sua capacidade de pagamento no longo prazo e sinaliza um alto risco financeiro.

Liquidez Imediata
A **Liquidez Imediata** apresentou valor zero em todos os períodos analisados, o que representa uma situação alarmante. Este índice revela que a recuperanda não possui disponibilidades (caixa, bancos e aplicações de liquidez imediata) para fazer frente a qualquer parcela de suas obrigações de curto prazo, indicando extrema vulnerabilidade financeira e possíveis problemas severos de fluxo de caixa que podem comprometer a continuidade operacional.

Liquidez Seca
O índice de **Liquidez Seca** manteve-se em patamares saudáveis, variando entre 1,75 e 1,82 no período. Estes valores demonstram que, mesmo desconsiderando os estoques (que podem ser de difícil conversão imediata em dinheiro), a recuperanda possui recursos suficientes para cobrir suas obrigações de curto prazo, indicando boa capacidade de pagamento sem depender da venda de seus estoques.

Liquidez Corrente
A **Liquidez Corrente** apresentou valores entre 1,75 e 1,82 durante o período analisado, demonstrando uma situação favorável no curto prazo. Este índice revela que a recuperanda possui entre 75% e 82% mais ativos circulantes do que passivos circulantes, o que indica uma boa margem de segurança para cobrir suas obrigações de curto prazo e sugere uma gestão eficiente do capital de giro.

ÍNDICES	fev/25	mar/25	abr/25
LIQUIDEZ GERAL	0,09	0,09	0,09
LIQUIDEZ IMEDIATA	0,00	0,00	0,00
LIQUIDEZ SECA	1,79	1,82	1,75
LIQUIDEZ CORRENTE	1,79	1,82	1,75

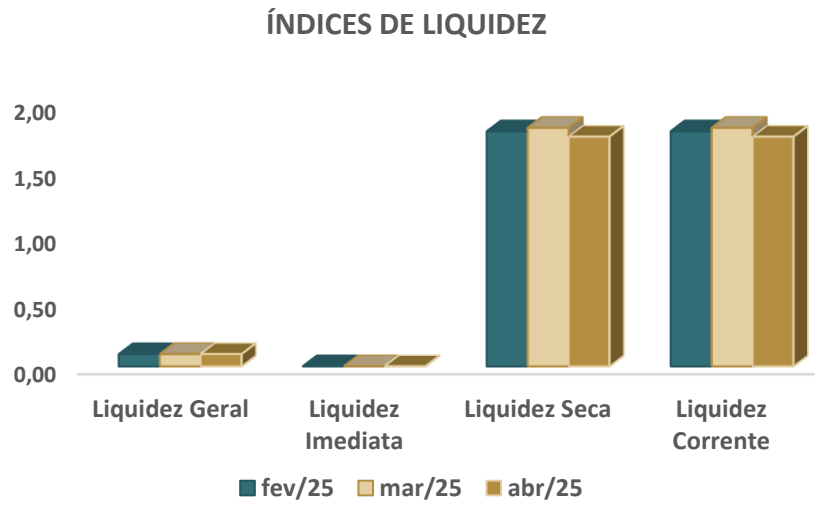

A recuperanda apresenta um cenário financeiro contrastante: enquanto os índices de **Liquidez Corrente e Liquidez Seca** mantêm-se saudáveis (entre 1,75 e 1,82), indicando boa capacidade de pagamento no curto prazo sem depender de estoques, a **Liquidez Geral crítica** (0,09) revela grave insuficiência para cobrir obrigações totais. **A Liquidez Imediata zerada** demonstra ausência completa de disponibilidades imediatas, sinalizando vulnerabilidade financeira apesar da aparente solidez no curto prazo.

ANÁLISE CONTÁBIL

PEDREIRA PÉROLA LTDA – COMPOSIÇÃO DO ENDIVIDAMENTO

DESCRIÇÃO	fev/25	mar/25	abr/25
ENDIVIDAMENTO A CP	5%	5%	5%
ENDIVIDAMENTO A LP	95%	95%	95%

Analisando a estrutura de **endividamento da recuperanda** para o primeiro trimestre de 2025 (fevereiro a abril de 2025), observa-se um padrão consistente e estratégico na distribuição das obrigações financeiras.

A recuperanda mantém uma proporção estável com apenas 5% de suas dívidas alocadas no curto prazo, enquanto 95% estão concentradas no longo prazo.

A predominância expressiva de dívidas de longo prazo (95%) representa uma vantagem significativa para a saúde financeira da organização, pois reduz consideravelmente a pressão sobre o **fluxo de caixa imediato** e minimiza riscos de liquidez.

O baixo percentual de endividamento a curto prazo (5%) reforça a solidez financeira da recuperanda, indicando que não há comprometimento expressivo de recursos para quitação de obrigações no futuro próximo.

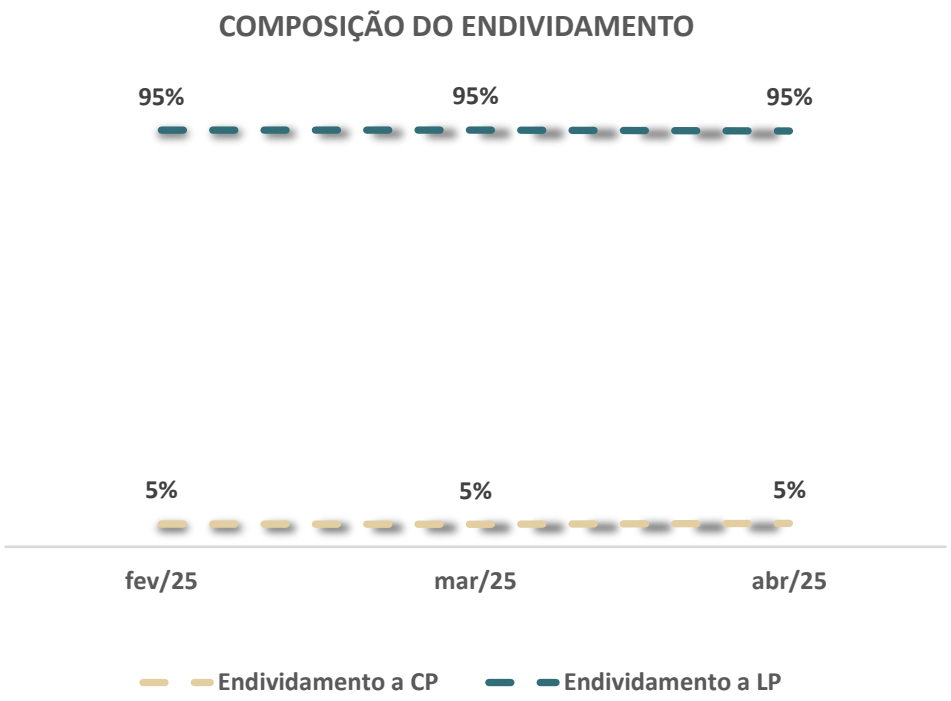

A recuperanda apresenta uma estrutura de endividamento altamente favorável, com apenas 5% das dívidas no curto prazo e 95% no longo prazo, mantendo este padrão consistente durante o trimestre analisado.

12.

ANÁLISE CONTÁBIL SEVEN INFRA

ANÁLISE CONTÁBIL

SEVEN INFRA ENGENHARIA - ANÁLISE DO ATIVO

RUBRICA	fev/25	mar/25	AH	abr/25	AH
ATIVO	**47.664.730,77**	**47.699.100,34**	**0%**	**59.014.999,69**	**24%**
ATIVO CIRCULANTE	**14.946.754,14**	**13.417.793,16**	**-10%**	**16.441.046,17**	**23%**
CAIXA E EQUIVALENTES DE CAIXA	4.789,61	13.442,52	181%	4.631,92	-66%
DUPLICATAS A RECEBER	2.092.468,86	3.257.560,37	56%	12.437.322,46	282%
CREDITOS	**9.402.017,74**	**6.712.314,93**	**-29%**	**575.830,89**	**-91%**
ADIANTAMENTOS	9.339.802,76	6.650.099,95	-29%	513.615,90	-92%
IMPOSTOS A RECUPERAR	62.214,98	62.214,98	0%	62.214,99	0%
ESTOQUES	3.370.576,30	3.370.576,30	0%	3.370.576,30	0%
DESPESAS A APROPRIAR	76.901,63	63.899,04	-17%	52.684,60	-18%
NÃO CIRCULANTE	**32.717.976,63**	**34.281.307,18**	**5%**	**42.573.953,52**	**24%**
C/C PARTES RELACIONADAS	30.501.559,39	32.103.679,07	5%	40.433.863,27	26%
INVESTIMENTOS	4.000,00	4.000,00	0%	4.000,00	0%
PARTICIPAÇÕES SOCIETÁRIAS	4.000,00	4.000,00	0%	4.000,00	0%
IMOBILIZADO	**2.212.417,24**	**2.173.628,11**	**-2%**	**2.136.090,25**	**-2%**
VEÍCULOS	1.187.922,29	1.187.922,29	0%	1.187.922,29	0%
EQUIPAMENTOS EM OPERAÇÃO	524.945,65	524.945,65	0%	524.945,65	0%
INSTALAÇÕES	2.416.512,35	2.416.512,35	0%	2.416.512,35	0%
TERRENOS	30.000,00	30.000,00	0%	30.000,00	0%
DEMAIS IMOBLIZAÇÕES	6.777,60	6.777,60	0%	6.777,60	0%
(-) DEPRECIAÇÃO ACUMULADA	- 2.442.175,81	- 2.490.662,22	2%	- 2.537.584,55	2%
DEPRECIAÇÃO - ESTORNO FISCAL	488.435,16	498.132,44	2%	507.516,91	2%

Ao **analisar o balancete** da recuperanda entre fevereiro e abril de 2025, observa-se que o Ativo Total apresentou estabilidade entre fevereiro e março de 2025, mantendo-se em aproximadamente R$ 47,7 milhões. Contudo, em abril de 2025 houve um crescimento expressivo de 24%, alcançando R$ 59 milhões

O **Ativo Circulante** demonstrou comportamento oscilante no período, com redução de 10% entre fevereiro e março de 2025 (de R$ 14,9 milhões para R$ 13,4 milhões), seguida por uma recuperação de 23% em abril de 2025, alcançando R$ 16,4 milhões. Essa recuperação foi impulsionada principalmente pelo aumento nas contas a receber, compensando as reduções em outras rubricas do circulante.

A conta de **duplicatas a receber** apresentou a variação mais expressiva do período analisado. Entre fevereiro e março de 2025, houve um aumento de 56%, passando de R$ 2,09 milhões para R$ 3,2 milhões. No entanto, o crescimento mais impressionante ocorreu entre março de 2025 e abril de 2025, com um aumento de 282%, elevando o saldo para R$ 12,4 milhões. Esse crescimento nas contas a receber foi o principal fator responsável pelo aumento do Ativo Total em abril.



Os **estoques** apresentaram no trimestre analisado, o valor de R$ 3.370.576,30, permanecendo estáveis até **abril de 2025**.

ANÁLISE CONTÁBIL

SEVEN INFRA ENGENHARIA - ANÁLISE DO ATIVO

Os **adiantamento**s, componente importante da rubrica de **créditos**, apresentaram redução consistente e acentuada durante todo o período. Entre fevereiro e março de 2025, houve queda de 29%, passando de R$ 9,3 milhões para R$ 6,6 milhões. A redução se intensificou entre março de 2025 e abril de 2025, com queda drástica de 92%, resultando em saldo de apenas R$ 513 mil.

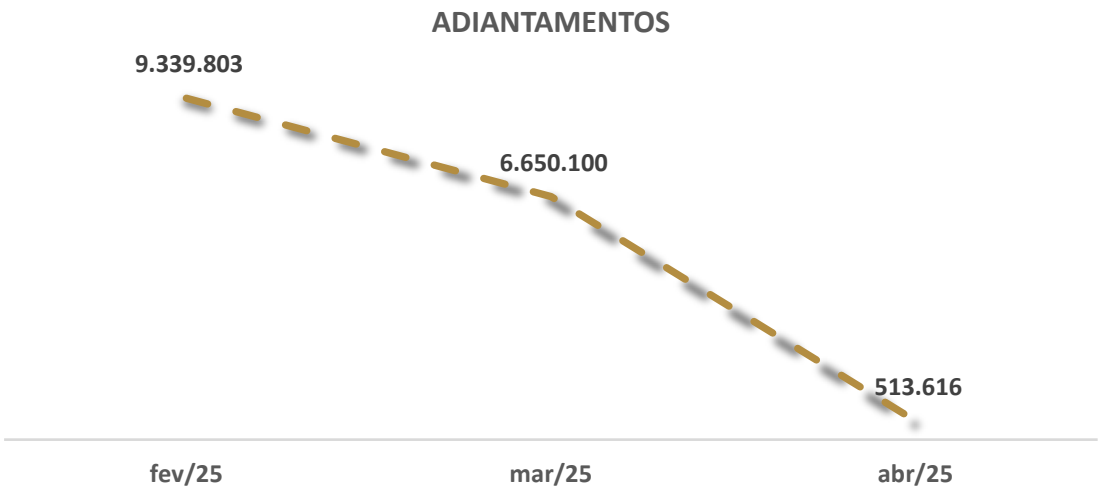

No **Ativo Não Circulante**, destaca-se o crescimento consistente da conta **C/C Partes Relacionadas**, que aumentou 5% entre fevereiro e março de 2025 (de R$ 30,5 milhões para R$ 32,1 milhões) e 26% entre março de 2025 e abril de 2025, atingindo R$ 40,4 milhões.

Esse crescimento de 31% no acumulado do período representa a segunda maior contribuição para o aumento do **Ativo Total**, indicando intensificação nas transações financeiras com recuperandas do mesmo grupo econômico.

O **Imobilizado** apresentou leve redução gradual de aproximadamente 2% ao mês, passando de R$ 2,21 milhões em fevereiro de 2025 para R$ 2,1 milhões em abril de 2025. Essa diminuição é consistente com o efeito da **depreciação mensal,** sem indicação de novas aquisições ou baixas significativas de ativos fixos no período analisado.

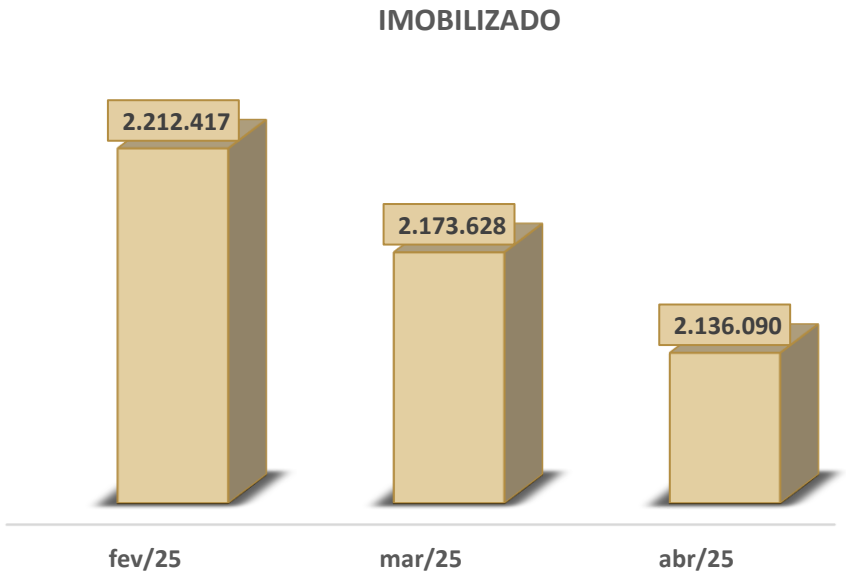

ANÁLISE CONTÁBIL

SEVEN INFRA ENGENHARIA - ANÁLISE DO PASSIVO

RUBRICA	fev/25	mar/25	AH	abr/25	AH
PASSIVO	**50.783.343,37**	**53.123.155,38**	**5%**	**59.418.933,41**	**12%**
PASSIVO CIRCULANTE	**18.453.362,61**	**20.334.165,58**	**10%**	**26.964.149,73**	**33%**
OBRIGAÇÕES DE CURTO PRAZO	**18.453.362,61**	**20.334.165,58**	**10%**	**26.964.149,73**	**33%**
FORNECEDORES	6.700.405,72	7.224.709,81	8%	16.637.703,11	130%
OBRIGAÇÕES FISCAIS	1.184.956,39	1.268.302,00	7%	1.774.205,28	40%
OBRIGAÇÕES COM PESSOAL	1.072.846,52	1.017.217,15	-5%	127.643,64	-87%
PROVISÃO 13º SALÁRIO	304.360,57	428.526,43	41%	90.096,64	-79%
PROVISÃO DE FÉRIAS	1.613.122,52	1.644.152,17	2%	216.469,31	-87%
ADIANTAMENTO DE CLIENTES	7.577.670,89	8.751.258,02	15%	8.118.031,75	-7%
PASSIVO NÃO CIRCULANTE	**16.610.992,22**	**17.070.001,26**	**3%**	**16.735.795,14**	**-2%**
OBRIGAÇÕES A LONGO PRAZO	16.610.992,22	17.070.001,26	3%	16.735.795,14	-2%
OBRIGAÇÕES TRIBUTÁRIAS LP	15.712.594,80	16.171.089,16	3%	15.856.489,96	-2%
FINANCIAMENTOS E EMPRESTIMOS LP	199.859,81	199.859,80	0%	179.873,82	-10%
DEBITOS EM OBRAS EM CONSORCIO	698.537,61	699.052,30	0%	699.431,36	0%
PATRIMÔNIO LÍQUIDO	**15.718.988,54**	**15.718.988,54**	**0%**	**15.718.988,54**	**0%**
CAPITAL SOCIAL	13.659.214,00	13.659.214,00	0%	13.659.214,00	0%
RESERVA DE LUCROS	2.059.774,54	2.059.774,54	0%	2.059.774,54	0%

O **Passivo Circulante** apresentou um crescimento significativo de 46% no período analisado (fev/25 a abr/25), passando de R$ 18.453.362,61 para R$ 26.964.149,73. As principais variações foram:

Fornecedores: aumento expressivo de 148% no período total, com destaque para o crescimento de 130% entre março de 2025 e abril/25, saltando de R$ 7.224.709,81 para R$ 16.637.703,11.

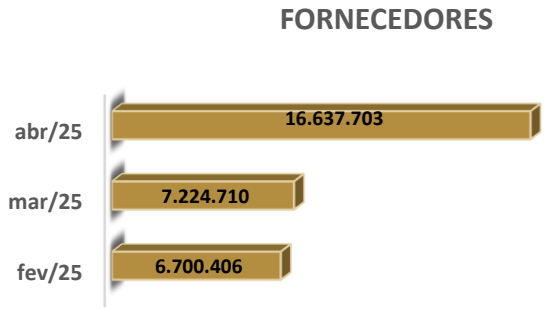

Obrigações Fiscais: crescimento de 50% no período total, com aumento de 40% entre março de 2025 e abril/25, passando de R$ 1.268.302,00 para R$ 1.774.205,28, sugerindo um possível aumento na geração de tributos ou acúmulo de obrigações fiscais.



Obrigações com Pessoal e Provisões Trabalhistas: redução drástica entre março de 2025 e abril/25:

- **Obrigações com Pessoal:** queda de 87%, de R$ 1.017.217,15 para R$ 127.643,64
- **Provisão 13º Salário:** redução de 79%, de R$ 428.526,43 para R$ 90.096,64
- **Provisão de Férias:** diminuição de 87%, de R$ 1.644.152,17 para R$ 216.469,31

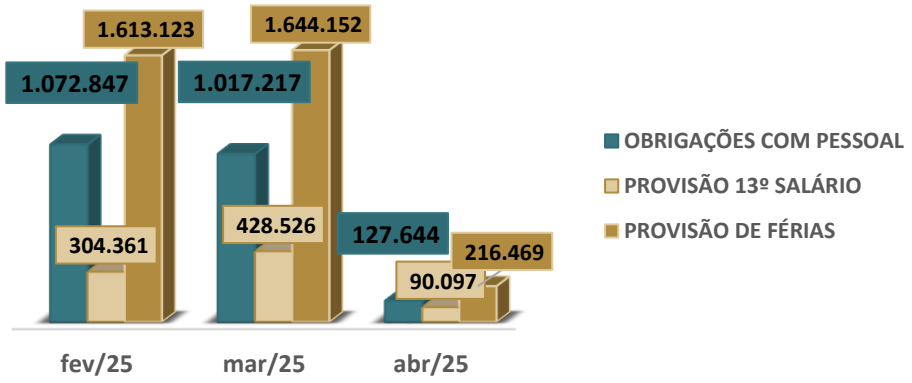

ANÁLISE CONTÁBIL

SEVEN INFRA ENGENHARIA - ANÁLISE DO PASSIVO

Adiantamento de Clientes: Apresentou aumento de 7% no período total, com crescimento de 15% entre fevereiro e março de 2025, seguido de redução de 7% entre março de 2025 e abril de 2025.

Financiamentos e Empréstimos de Longo Prazo: Houve redução de 10% entre março de 2025 e abril de 2025, passando de R$ 199.859,80 para R$ 179.873,82, possivelmente indicando amortização de dívidas de longo prazo.

Obrigações Tributárias de Longo Prazo: Demonstra aumento de 3% entre fevereiro e março de 2025, seguido de redução de 2% entre março de 2025 e abril de 2025, resultando em crescimento total de 0,9% no período.

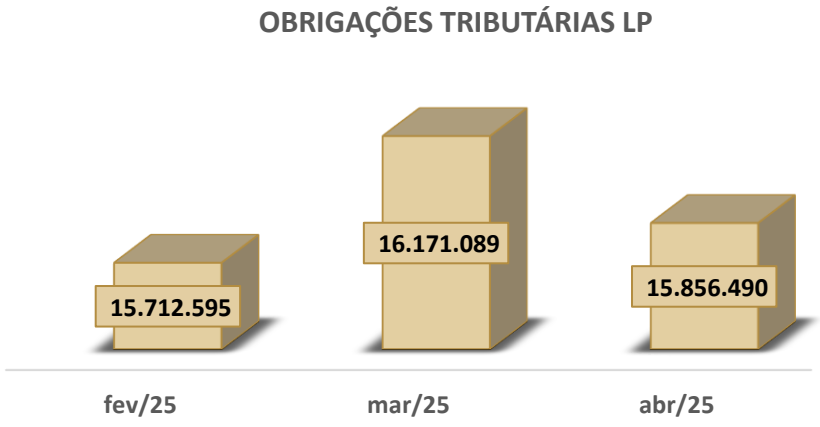

Débitos em Obras em Consórcio: manteve-se praticamente estável durante todo o período, com variação mínima.

O **Patrimônio Líquido** permaneceu inalterado durante todo o período analisado, mantendo-se em R$ 15.718.988,54, composto por Capital Social de R$ 13.659.214,00 e Reserva de Lucros de R$ 2.059.774,54.

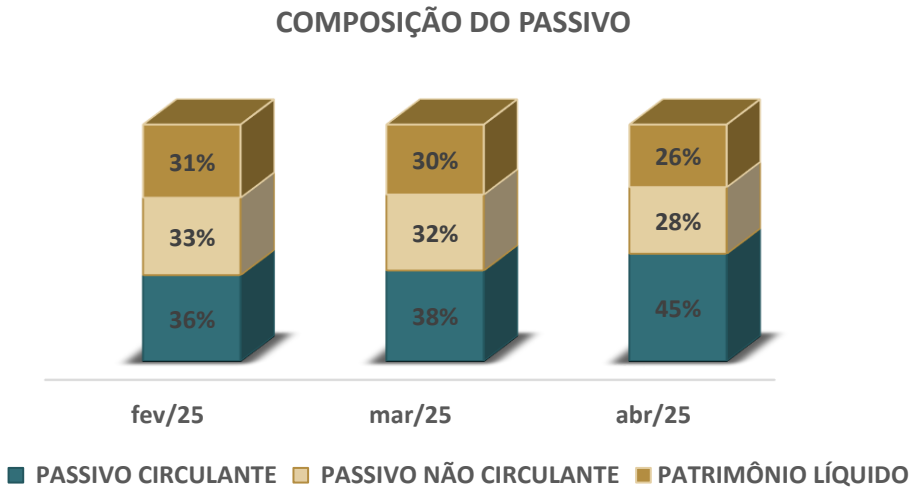

O **gráfico** a análise da composição do passivo apresentou mudanças significativas entre fevereiro e abril de 2025, com destaque para o aumento expressivo do Passivo Circulante, que cresceu de 36% para 45%, tornando-se a principal fonte de financiamento da recuperanda. Em contrapartida, houve redução nas participações do Passivo Não Circulante (de 33% para 28%) e do Patrimônio Líquido (de 31% para 26%).

ANÁLISE CONTÁBIL

SEVEN INFRA ENGENHARIA - ANÁLISE DO DRE

RUBRICA	fev/25	mar/25	AH	abr/25	AH
RECEITA OPERACIONAL LÍQUIDA	**7.230.708,35**	**9.997.994,90**	**38%**	**25.471.344,29**	**155%**
VENDA DE MERCADORIAS	167.113,77	167.113,77	0%	167.113,77	0%
VENDA DE SERVIÇOS	7.302.140,71	10.117.904,89	39%	25.838.693,12	155%
IMPOSTOS S/ FATURAMENTO	- 238.546,13	- 287.023,76	20%	- 534.462,60	86%
CUSTOS	**- 122.082,88**	**- 122.082,88**	**0%**	**- 122.082,88**	**0%**
CUSTO DA MERCADORIA VENDIDA	- 122.082,88	- 122.082,88	0%	- 122.082,88	0%
DESPESAS OPERACIONAIS	**- 9.868.385,09**	**- 14.911.288,59**	**51%**	**- 25.211.406,21**	**69%**
MATERIAIS APLICADOS	- 1.425.382,08	- 2.391.695,09	68%	- 3.278.308,64	37%
DESPESAS GERAIS	- 2.390.915,89	- 3.241.692,45	36%	- 13.318.288,72	311%
DESPESAS COM FOLHA DE PAGAMENTO	- 5.971.923,61	- 8.957.133,58	50%	- 8.246.152,04	-8%
DEPRECIAÇÃO E AMORTIAZAÇÃO	- 92.988,60	- 141.475,01	52%	- 188.397,34	33%
DESPESAS TRIBUTÁRIAS	- 5.631,03	- 207.445,86	3584%	- 217.797,34	5%
(-) DEPRECIAÇÃO - ESTORNO FISCAL	18.456,12	28.153,40	53%	37.537,87	33%
LUCRO ANTES DO RESULTADO FINANCEIRO	**- 2.759.759,62**	**- 5.035.376,57**	**82%**	**137.855,20**	**-103%**
RESULTADO FINANCEIRO	**- 359.938,79**	**- 398.119,14**	**11%**	**- 559.923,56**	**41%**
RECEITAS FINANCEIRAS	22,63	24,37	8%	26,10	7%
DESPESAS FINANCEIRAS	- 359.961,42	- 398.143,51	11%	- 559.949,66	41%
RESULTADO OPERACIONAL LIQUIDO	**- 3.119.698,41**	**- 5.433.495,71**	**74%**	**- 422.068,36**	**-92%**
RESULTADO NÃO OPERACIONAL	1.085,81	9.440,67	769%	18.134,64	92%
OUTRAS DESPESAS	- 2.760,00	- 2.760,00	0%	- 2.760,00	0%
OUTRAS RECEITAS	14.798,81	23.668,36	60%	32.741,39	38%
PARTICIPAÇÕES EM CONSORCIOS	- 10.953,00	- 11.467,69	5%	- 11.846,75	3%
RESULTADO DO PERÍODO	**- 3.118.612,60**	**- 5.424.055,04**	**74%**	**- 403.933,72**	**-93%**

A análise do **Demonstrativo de Resultado** para o período de fevereiro a abril de 2025 revela um cenário de forte crescimento de receita, acompanhado por uma preocupante deterioração da rentabilidade operacional no último mês analisado. A **Receita Operacional Líquida** apresentou uma trajetória ascendente expressiva, saltando de R$ 7,2 milhões em fevereiro para R$ 9,9 milhões em março de 2025 (+38%) e atingindo R$ 25,4milhões em abril de 2025 (+155%).

Os **Custos da Mercadoria Vendida** mantiveram-se baixos nos três meses (R$ 167 mil em fevereiro de 2025 e R$ 122 mil em abril de 2025), indicando que a recuperanda possui uma estrutura de custos diretos favorável, resultando em margens brutas elevadas.

O **Prejuízo** atingiu R$ 5,4 milhões em março de 2025, caiu drasticamente para apenas R$ 403 mil em abril de 2025 (–93%).

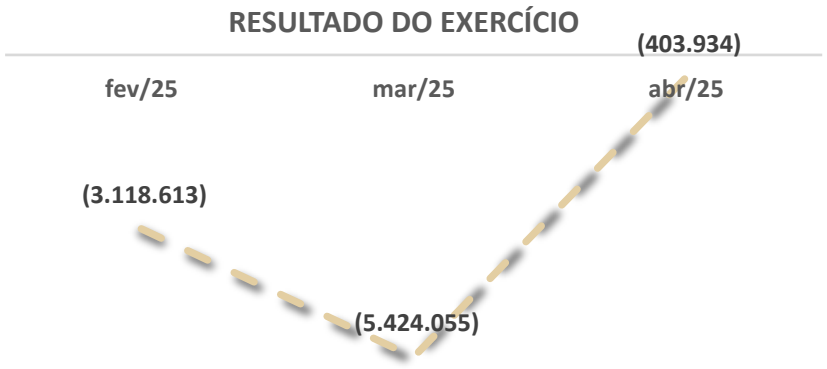

ANÁLISE CONTÁBIL

SEVEN INFRA ENGENHARIA - ANÁLISE DO DRE

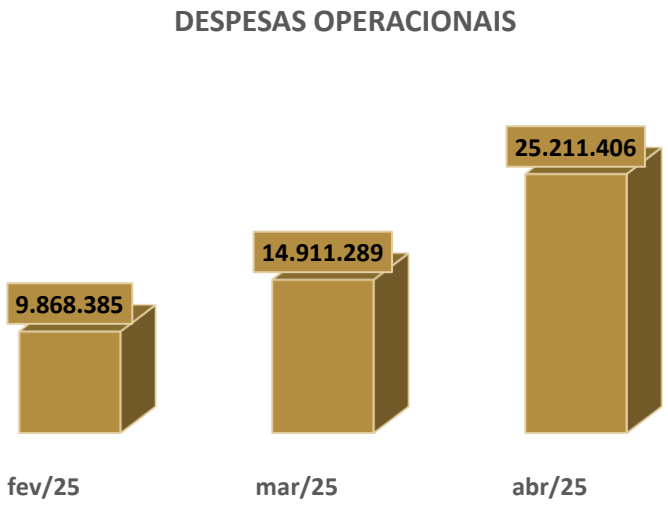

Despesas operacionais, que cresceram de R$ 9,8 milhões em fevereiro para R$ 14,9 milhões em março de 2025 (+51%) e R$ 25,2 milhões em abril de 2025 (+69%). Esse avanço, especialmente de R$ 3,2 milhões para R$ 13,3 milhões em determinadas rubricas, comprometeu severamente a rentabilidade.

Já, as **despesas** com **Folha de Pagamento** apresentaram uma redução de 8%, passando de R$ 8,95 milhões para R$ 8,2 milhões, no período de março e abril de 2025.

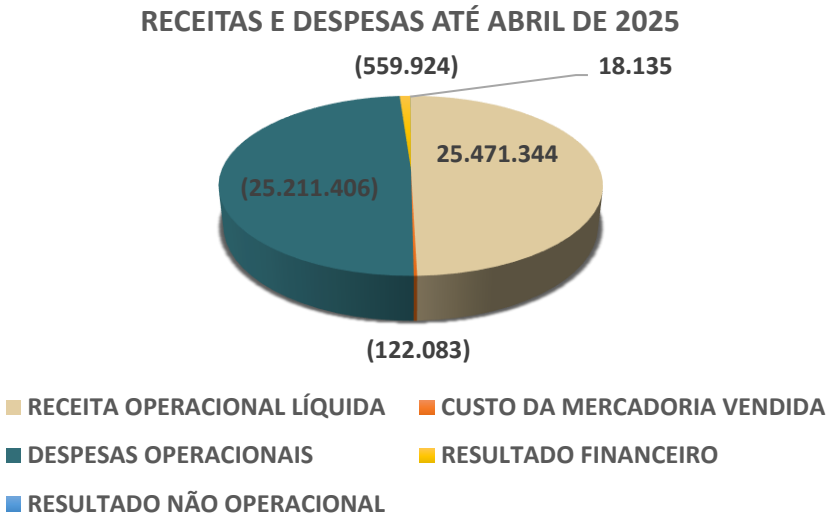

A **recuperanda não teve receita suficiente para cobrir as despesas e os custos** no período analisado.

A **receita operacional líquida** de R$ 25.471.344,29. Entretanto, esse valor é quase inteiramente consumido pelas **Despesas Operacionais**, que totalizam R$ 25.211.406,21, deixando uma margem operacional extremamente estreita.

O **custo da mercadoria vendida (CMV)**, de R$ 122.082,88, embora relevante, representa uma parcela proporcionalmente pequena dos custos totais quando comparado às despesas operacionais. Os **custos financeiros** superaram as receitas financeiras; e, mais significativamente, o Resultado Não Operacional, que apresenta um expressivo prejuízo de R$ 559.923,56.

ANÁLISE CONTÁBIL

SEVEN INFRA ENGENHARIA - ANÁLISE ÍNDICES DE LIQUIDEZ

Liquidez Geral
O índice de **Liquidez Geral** apresenta valores entre 1,22 e 1,30 nos três meses analisados, demonstrando que a recuperanda possui capacidade de honrar suas obrigações totais (curto e longo prazo) com seus ativos. Apesar de uma pequena oscilação em março de 2025, o índice se mantém acima de 1, indicando uma posição relativamente sólida em termos de solvência global da recuperanda.

Liquidez Imediata
O índice de **Liquidez Imediata** apresenta valor zero nos três meses analisados, revelando uma situação crítica onde a recuperanda não possui disponibilidades em caixa ou equivalentes para cobrir suas obrigações de curto prazo. Esta ausência de recursos imediatamente disponíveis representa uma fragilidade significativa na capacidade de resposta a compromissos urgentes.

Liquidez Seca
A **Liquidez Seca** mostra uma tendência preocupante de deterioração, caindo de 0,63 em fevereiro de 2025 para 0,49 em março de 2025 e 0,48 em abril de 2025, indicando que a recuperanda não consegue cobrir suas obrigações de curto prazo utilizando apenas seus ativos mais líquidos (excluindo estoques). Esta queda contínua sugere uma crescente dependência dos estoques para manter a operação e uma redução na capacidade de pagamento sem a realização dos mesmos.

Liquidez Corrente
O índice de **Liquidez Corrente** apresenta uma tendência de queda significativa, passando de 0,81 em fevereiro de 2025 para 0,66 em março de 2025 e 0,61 em abril de 2025, demonstrando que a recuperanda não possui ativos circulantes suficientes para cobrir suas obrigações de curto prazo. Esta deterioração progressiva indica um aumento no risco de insolvência no curto prazo e possíveis dificuldades para honrar compromissos imediatos.

ÍNDICES	fev/25	mar/25	abr/25
LIQUIDEZ GERAL	1,30	1,22	1,30
LIQUIDEZ IMEDIATA	0,00	0,00	0,00
LIQUIDEZ SECA	0,63	0,49	0,48
LIQUIDEZ CORRENTE	0,81	0,66	0,61

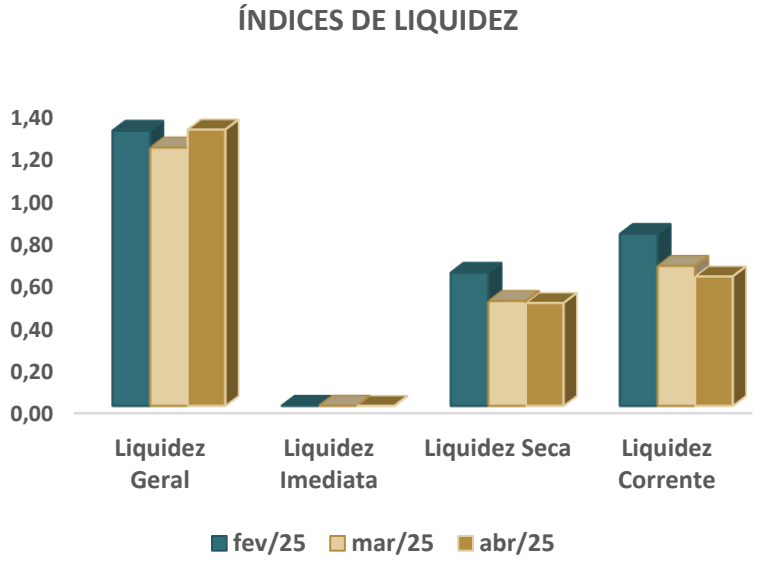

A análise dos **índices de liquidez** revela um cenário preocupante, com apenas a **Liquidez Geral** mantendo-se favorável (acima de 1,22), enquanto os demais indicadores apresentam situação crítica. A **Liquidez Imediata** permanece zerada em todos os períodos, e tanto a **Liquidez Seca** quanto a Corrente mostram tendência de queda contínua, evidenciando crescente dificuldade da recuperanda em honrar compromissos de curto prazo e forte dependência da realização de estoques para manter suas operações.

ANÁLISE CONTÁBIL

SEVEN INFRA ENGENHARIA – COMPOSIÇÃO DO ENDIVIDAMENTO

DESCRIÇÃO	fev/25	mar/25	abr/25
ENDIVIDAMENTO A CP	53%	54%	62%
ENDIVIDAMENTO A LP	47%	46%	38%

Analisando os dados de **endividamento da recuperanda** entre fevereiro e abril de 2025, observa-se uma clara tendência de reestruturação na composição da dívida.

O **Endividamento a Curto Prazo (CP)** apresentou crescimento constante, iniciando em 53% em fevereiro de 2025, avançando para 54% em março de 2025 e alcançando 62% em abril de 2025.

Em contrapartida, o **Endividamento a Longo Prazo (LP)** seguiu trajetória inversa, recuando de 47% em fevereiro de 2025 para 46% em março de 2025, com queda mais acentuada para 38% em abril de 2025. Esta reconfiguração, especialmente pronunciada no último mês analisado, indica aumento na pressão sobre a liquidez imediata da recuperanda.

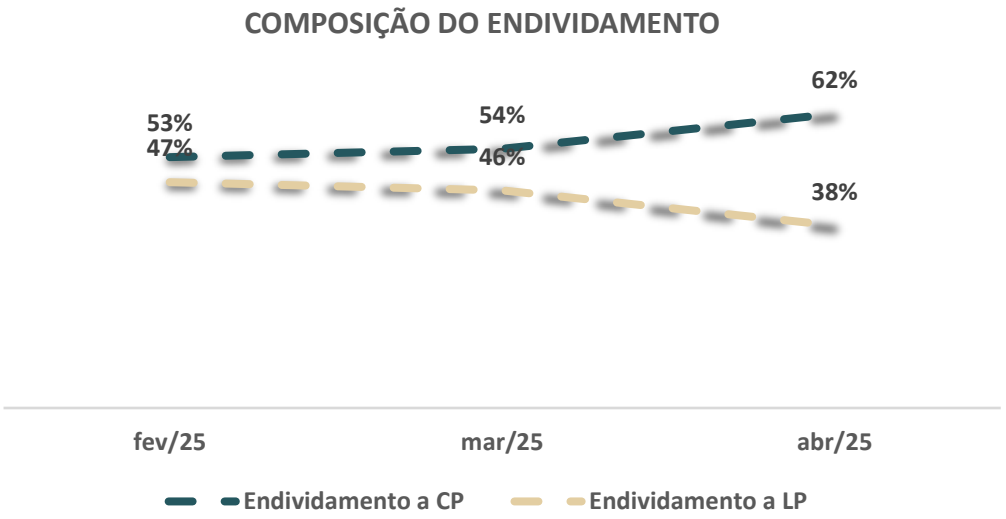

A **recuperanda** demonstra mudança em seu perfil de **endividamento** entre fevereiro e abril de 2025 de 2025, com aumento significativo das dívidas de curto prazo (de 53% para 62%) e redução proporcional das **obrigações de longo prazo** (de 47% para 38%).

CONSIDERAÇÕES FINAIS

Isso posto, a Administração Judicial, em cumprimento ao artigo 22, inciso II, alínea *c*, da Lei 11.101/2005, apresenta o 1º Relatório Mensal de Atividades do **Grupo Dalba Engenharia.**, com análise contábil do mês de **abril de 2025.**

No mais, informa que os Relatórios são disponibilizados no site www.cataliseaj.com.br e coloca-se à disposição para eventuais esclarecimentos.

Ponta Grossa/PR, 30 de junho de 2025.

EQUIPE RESPONSÁVEL

Fábio Cainelli de Almeida
Advogado Responsável
OAB/RS 106.886

Jorge Augusto Derviche Casagrande
Advogado Responsável
OAB/PR 53.927

Júlio Alfredo de Almeida
Advogado Responsável
OAB/RS 24.023

Juliana Sanine P. Vaz Casagrande
Equipe Jurídica
OAB/PR 59.404

Otávio Hardtke Boaventura
Equipe Jurídica
OAB/RS 124.849

Mauricio Andorffy de Souza
Equipe Jurídica
OAB/RS 109.590

Josiane Machado
Coordenadora Contábil
CRC/RS 059.503/O-8

Alex Scheffer
Equipe Contábil

CATALISE

ADMINISTRAÇÃO JUDICIAL

Rua Coronel Bordini, n. 360, Sala 02,
Bairro Auxiliadora, Porto Alegre/RS,
CEP 90440-002

Avenida Iguaçu, n. 2820, Sala 905,
9º Andar, Ed. Iguaçu 2820,
Bairro Água Verde, Curitiba/PR
CEP 80240-031

(51) 99835-9740
www.cataliseaj.com.br
aj@cataliseaj.com.br

ANEXO

RELAÇÃO DO PASSIVO CONTINGENTE

RELAÇÃO DAS AÇÕES JUDICIAIS QUE FIGURA COMO PARTE REQUERIDA - ART. 51, INCISO IX, DA LEI 11.101/2005

DALBA ENGENHARIA E EMPREENDIMENTOS LTDA. (MATRIZ E FILIAIS)

PROCESSOS CÍVEIS

ORDEM	PARTE AUTORA	PARTE REQUERIDA	NÚMERO DO PROCESSO	JUÍZO	VALOR DA CAUSA	ESTIMATIVA DE VALORES DEMANDADOS	ANDAMENTO	DATA DE AUTUAÇÃO	OBSERVAÇÃO
1	Adão Ferreira Soares	Dalba Engenharia e Empreendimentos Ltda.(Matriz 03.222.465/0001-85)	0004363-27.2024.8.16.0209	Juizado Especial de Francisco Beltrão	R$ 14.314,85	R$ 14.314,85	Processo para concluso para julgamento	02/11/2024	
2	Adimir dos Santos	Dalba Engenharia e Empreendimentos Ltda.(Matriz 03.222.465/0001-85), DER/PR, Estado do Paraná	0004856-38.2023.8.16.0209	Juizado Especial da Fazenda Pública de Francisco Beltrão	R$ 46.647,64	R$ 46.647,64	Processo para concluso para julgamento	04/12/2023	
3	Alisson Moraes Arnecke e Vanessa Moraes	Dalba Engenharia e Empreendimentos Ltda(Matriz 03.222.465/0001-85), Allianz Segurs AS, Antonio Gomes de Moraes, Clair Rogerio Arnecke, Mapfre Seguros Gerais S.A, Marilene Candido da Costa - ME, Transportes Rodoviários Lá e Ká Ltda. ME	0000107-80.2014.8.16.0083	2ª Vara Cível de Francisco Beltrão	R$ 628.622,40	R$ 46.044,11	Aguarda julgamento de embargos de declaração opostos por Dalba	08/01/2014	Condenação solidária com outros litisconsorciados, pago o valor de R$ 46.044,11
4	Antonio Mendes Junior, Cleonice Nunes e Rozevaldo Pereira Camargo	Dalba Engenharia e Empreendimentos Ltda.(Matriz 03.222.465/0001-85), Roseli Gomes	0017236-79.2022.8.16.0031	3ª Vara Cível de Guarapuava	R$ 152.704,80	R$ 152.704,80	Determinação do Juízo para a habilitação da Administradora Judicial. Aguarda decisão de saneamento dos autos	23/11/2022	

5	Aparecida dos Santos Almeida	Dalba Engenharia e Empreendimentos Ltda.(Matriz 03.222.465/0001-85)	0036793-84.2024.8.16.0030	1º Juizado Especial Cível de Foz do Iguaçu	R$ 8.490,00	R$ 8.490,00	Aguarda decisão sobre as diligências pleiteadas pela Dalba	07/11/2024	
6	Ari Dalberti	Dalba Engenharia e Empreendimentos Ltda.(Matriz 03.222.465/0001-85) e Estado do Paraná	0005064-58.2022.8.16.0079	Juizado Especial da Fazenda Pública de Dois Vizinhos	R$ 66.500,00	R$ 66.500,00	Aguarda julgamento do Recurso Inominado interposto pela Dalba	22/11/2022	Sentença de 1º grau: condenação da Dalba ao pagamento de danos materiais no importe de R$ 16.500,00 e danos morais no valor de R$ 8.000,00, ambos corrigidos monetariamente e com incidência de juros
7	Auto Posto Bin	Dalba Engenharia e Empreendimentos Ltda(Matriz 03.222.465/0001-85)	0007171-20.2025.8.16.0031	3ª Vara Cível de Guarapuava	R$ 72.070,44	R$ 72.070,44	Citação para pagamento em 15 dias a partir de 02/06/2025	24/04/2025	
8	Banco Catterpillar S.A	Dalba Engenharia e Empreendimentos Ltda(Matriz 03.222.465/0001-85)	0008514-51.2025.8.16.0031	3ª Vara Cível de Guarapuava	R$ 3.333.149,52	R$ 3.333.149,52	Comunicado o processamento de RJ pela Dalba e pelo TJPR, aguarda manifestação do Banco Catterpillar	14/05/2025	

9	Banco Catterpillar S.A	Dalba Engenharia e Empreendimentos Ltda	0003940-23.2025.8.16.0083	2ª Vara Cível de Francisco Beltrão	R$ 3.333.149,52	R$ 3.333.149,52	Comunicado o processamento de RJ pela Dalba, aguarda manifestação do Banco Catterpillar	14/05/2025	
10	Banco Catterpillar S.A	Dalba Engenharia e Empreendimentos Ltda	0015051-66.2025.8.16.0030	3ª Vara Cível de Foz do Iguaçu	R$ 3.333.149,52	R$ 3.333.149,52	Comunicado o processamento de RJ pela Dalba, aguarda decisão judicial	14/05/2025	
11	Banco Catterpillar S.A	Dalba Engenharia e Empreendimentos Ltda	1060330-63.2025.8.26.0100	35ª Vara Cível de São Paulo	R$ 3.333.149,52	R$ 3.333.149,52	Pedido de suspensão dos autos pelo Banco Catterpillar	06/05/2025	
12	Bitdinger & Cia Ltda	Dalba Engenharia e Empreendimentos Ltda.(Matriz 03.222.465/0001-85), DER/PR	0001441-62.2022.8.16.0183	Juizado Especial Cível da Fazenda Pública de São João	R$ 29.832.12	R$ 29.832.12	Aguarda decisão de saneamento dos autos	27/09/2022	
13	Claudiomiro Pauli e Clenir Maria Viana	Dalba Engenharia e Empreendimentos Ltda e DER/PR	0001060-34.2020.8.16.0083	2ª Vara da Fazenda Pública de Francisco Beltrão	R$ 231.533,00	R$ 231.533,00	Prazo para interposição de recurso pelas partes	27/01/2020	
14	Comércio de Materiais de Construção Cocebal Ltda	Dalba Engenharia e Empreendimentos Ltda(Matriz 03.222.465/0001-85)	0000863-03.2025.8.16.0181	Vara Cível de Marmeleiro	R$ 348.496,06	R$ 348.496,06	Aguarda audiência de conciliação 04/07/2025 às 09h40min	07/04/2025	

15	Conservias Transportes e Pavimentação Ltda.	Dalba Engenharia e Empreendimentos Ltda.(Matriz 03.222.465/0001-85)	0017988-80.2024.8.16.0031	3ª Vara Cível de Guarapuava	R$ 712.470,93	R$ 705.033,86	Comunicado o processamento de RJ pela Dalba e pelo TJPR, aguarda intimação das partes	18/10/2024	Firmado acordo no valor de R$ 705.033,86, em 8 parcelas, pagas 4 parcelas até 26/03/2025
16	CR Lucas Transportes, Wilson José da Fonseca, Fabio Brockmann Ribeiro Lopes	Dalba Engenharia e Empreendimentos Ltda.(Matriz 03.222.465/0001-85) e DNIT	5008668-14.2024.4.04.7006	11ª Vara Federal de Curitiba	R$ 20.887,11	R$ 20.887,11	Aguarda decisão de saneamento dos autos	21/11/2024	
17	DNIT	Dalba Engenharia e Empreendimentos Ltda	5000049-16.2024.4.04.7000	2ª Vara Federal de Curitiba	R$ 124.879,91	R$ 124.879,91	Aguarda designação de audiência de instrução	02/01/2024	
18	Edevaldo Farias Prestes	Dalba Engenharia e Empreendimentos Ltda.(Matriz 03.222.465/0001-85), Estado de Santa Catarina	5001224-35.2023.8.24.0066	Juizado Especial da Fazenda Pública de São Lourenço do Oeste	R$ 12.175,00	R$ 12.175,00	Aguarda decisão de saneamento dos autos	28/04/2023	
19	Eliandro José Padilha	Dalba Engenharia e Empreendimentos Ltda.(Matriz 03.222.465/0001-85), DER/PR	0018476-06.2022.8.16.0031	1° Juizado Especial da Fazenda Pública de Guarapuava	R$ 38.382,00	R$ 38.382,00	Aguarda prazo recursal	21/12/2022	1° e 2° grau: condenação solidária Dalba e DER de pagamento de indenização por danos materiais R$ 28.382,00

20	Erivelto Teles Gusmão	Dalba Engenharia e Empreendimentos Ltda.(Matriz 03.222.465/0001-85), Engenharia E Comércio Bandeirantes Ltda., DER/PR	0035496-42.2024.8.16.0030	3º Juizado Especial da Fazenda Pública de Foz do Iguaçu	R$ 10.850,00	R$ 10.850,00	Aguarda prazo recursal Erivelto e DER/PR	29/10/2024	Ação julgada extinta sem resolução de mérito em relação à Dalba
21	Evanildo Antunes Pires	Dalba Engenharia e Empreendimentos Ltda.(Matriz 03.222.465/0001-85), BEEP	0003203-98.2023.8.16.0209	Juizado Especial Cível de Francisco Beltrão	R$ 43.009,44	R$ 0,00	Aguarda exclusão da Dalba	05/08/2023	Sentença de improcedência em relação à Dalba, inexistência de recurso quanto a esta.
22	Francielle de Camargo Rodrigues	Dalba Engenharia e Empreendimentos Ltda	0010816-14.2013.8.16.0083	1ª Vara Cível de Francisco Beltrão	R$ 334.483,42	R$ 0,00	Aguarda arquivamento	29/11/2013	Sentença de improcedência.
23	Frasse Representações Comerciais Ltda	Dalba Engenharia e Empreendimentos Ltda.(Matriz 03.222.465/0001-85), DER/PR, Estado do Paraná	0007042-38.2016.8.16.0190	1ª Vara da Fazenda Pública de Maringá	R$ 9.742,00	R$ 0,00	Aguarda arquivamento	08/11/2016	Decisão de inadmissibilidade da denunciação da lide à Dalba, trânsito em julgado em 13/04/2023
24	Giane Cláudia Dengo dos Santos e Rogério dos Santos	Dalba Engenharia e Empreendimentos Ltda	0000108-43.2013.8.16.0134	Vara Cível de Pinhão	R$ 124.400,00	R$ 337.028,16 + pensão mensal de 2/3 do salário mínimo até 2067	Processo arquivado, está inscrito na relação de credores da Recuperação Judicial	23/01/2013	

25	Gloria Desyree dos Santos Bexiga	Dalba Engenharia e Empreendimentos Ltda.(Matriz 03.222.465/0001-85), Seven Infra Engenharia Ltda., Juliano Cesar de Faria e Nexeed Maq Equip do Brasil Eireli	0001403-38.2023.8.16.0111	Vara Cível de Manoel Ribas	R$ 205.435,00	R$ 205.435,00	Aguarda designação de audiência de instrução e julgamento	15/09/2023	
26	Guilherme Schelbauer	Dalba Engenharia e Empreendimentos Ltda.(Matriz 03.222.465/0001-85), DER/PR e Estado do Paraná	0000794-97.2024.8.16.0021	2° Juizado Especial da Fazenda Pública de Cascavel	R$ 7.184,24	R$ 7.184,24	Aguarda audiência de instrução e julgamento designada para 09 de julho de 2025 às 14:00	12/01/2024	
27	Idalberto Freitas	Dalba Engenharia e Empreendimentos Ltda (Matriz 03.222.465/0001-85), Joel Dias Dobrantz	0003286-85.2021.8.16.0209	Juizado Especial Cível de Francisco Beltrão	R$ 29.970,00	R$ 9.919,49	Manifestação informando RJ, parte exequente não concordou e requer seguimento dos autos com bloqueio sisbajud. Aguarda decisão judicial.	13/09/2021	
28	Itamar Silvestro	Dalba Engenharia e Empreendimentos Ltda.(Matriz 03.222.465/0001-85), DER/PR e Estado do Paraná	0033602-31.2024.8.16.0030	2ª Vara da Fazenda Pública e Foz do Iguaçu	R$ 620.980,00	R$ 620.980,00	Aguarda decisão de saneamento dos autos	13/10/2024	

29	Jose Felez	Dalba Engenharia e Empreendimentos Ltda.(Matriz 03.222.465/0001-85), Edvaldo Santos de Lima	0002643-11.2023.8.16.0031	2ª Vara Cível de Guarapuava	R$ 67.419,64	R$ 67.419,64	Aguarda julgamento de apelação	24/02/2023	Condenação solidária de indenização por danos materiais no valor de R$23.160,68, corrigidos pela média do IGP e INPC desde a data do efetivo prejuízo (desembolso), com incidência de juros desde a data da citação.
30	Juliano Chaves Pereira	Dalba Engenharia e Empreendimentos Ltda.(Matriz 03.222.465/0001-85) e Cleverson Cordeiro dos Santos Ltda	0001442-82.2024.8.16.0181	Juizado Especial Cível de Marmeleiro	R$ 17.949,00	R$ 17.949,00	Aguarda decisão judicial	03/06/2024	
31	Kozievitch Locação de Equipamentos Ltda	Dalba Engenharia e Empreendimentos Ltda.(Matriz 03.222.465/0001-85)	0003132-80.2025.8.16.0030	2º Juizado Especial Cível de Foz do Iguaçu	R$ 2.012,86	R$ 2.012,86	Aguarda audiência de conciliação 03/07/2025 às 16:10	02/02/2025	
32	Lindomar Barbosa da Luz e Marli Terezinha Ferreira Bittencourt	Clair Josefina Candini Nitshe; DER/PR; Dalba Engenharia e Empreendimentos Ltda; Elio Fermino Nitsche; Tokio Marine Seguradora; Transportadora Binacional	0001046-61.2019.8.16.0123	Vara da Fazenda Pública de Clevelândia	R$ 913.932,00	R$ 913.932,00	Processo suspenso até decisão saneadora nos autos nº s autos nº 0004769-20.2021.8.16.0123	28/02/2019	

33	Lucas Rodrigo Correa Jochem	Dalba Engenharia e Empreendimentos Ltda.(Matriz 03.222.465/0001-85)	0001473-96.2022.8.16.0141	Vara Cível de Realeza	R$ 157.090,32	R$ 157.090,32	Aguarda julgamento Embargos de declaração	08/10/2022	Sentença de 1° grau: condenação da Dalba ao pagamento de pensão mensal até 76,4 anos de idade do autor no valor de 50% sobre 247,77% do salário minimo, danos morais R$ 10.000,00 e lucros cessantes
34	Lucieli Cristina Boldori	Dalba Engenharia e Empreendimentos Ltda	0005223-18.2024.8.16.0083	1ª Vara Cível de Francisco Beltrão	R$ 500.000,00	R$ 500.000,00	Aguarda audiência de instrução e julgamento para o dia 18/06/2025 às 13h30min	27/06/2024	
35	Maikon Kutoch Bernardino	Dalba Engenharia e Empreendimentos Ltda (Filial 03.222.465/0007-70)	0006512-11.2025.8.16.0031	2° Juizado Especial Cível de Guarapuava	R$ 20.058,86	R$ 20.058,86	Aguarda audiência de conciliação 28/07/2025 às 14h00min	15/04/2025	

36	Maria Aparecida de Souza Elias	Dalba Engenharia e Empreendimentos Ltda.(Matriz 03.222.465/0001-85) e Estado de Santa Catarina	5001434-52.2024.8.24.0066	Vara Única de São Lourenço do Oeste	R$ 43.785,00	R$ 43.785,00	Aguarda despacho, determinado pelo TJSC a continuidade do feito sem a Dalba até o julgamento do Agravo de Instrumento 5001434-52.2024.8.24.0066/SC	21/05/2024	
37	Maria de Lurdes Bonetti	Dalba Engenharia e Empreendimentos Ltda e DER/PR	0001036-94.2020.8.16.0183	Vara da Fazenda Pública de São João	R$ 200.000,00	R$ 200.000,00	Aguarda julgamento do Agravo em Recurso Especial	28/05/2020	Sentença de improcedência
38	Marta Danieli Rossoni Bonetti e Outros	Dalba Engenharia e Empreendimentos Ltda e DER/PR	0001034-27.2020.8.16.0183	Vara da Fazenda Pública de São João	R$ 600.000,00	R$ 600.000,00	Aguarda a juntada do termo de audiência de instrução	28/05/2020	
39	MCB Transportes Ltda	Dalba Engenharia e Empreendimentos Ltda e DNIT	5008803-35.2015.4.04.7202	2ª Vara Federal de Chapecó	R$ 156.400,00	R$ 0,00		23/10/2015	Aguarda cumprimento do acordo para devolução à Dalba dos valores adiantados em cumprimento provisório de sentença

40	Ministério Público do Estado do Paraná	Dalba Engenharia e Empreendimentos Ltda, Lever Encartelados Ltda., Moreno Junior e Cia Ltda.	0010288-87.2023.8.16.0031	2ª Vara da Fazenda Pública de Guarapuava	R$ 12.008.969,66	R$ 5.177.203,62	Processo suspenso até o trânsito em julgado da decisão proferida no Habeas Corpus nº 0028708-05.2024.8.16.0000.	23/06/2023	
41	Ministério Público do Estado do Paraná	Dalba Engenharia e Empreendimentos Ltda. e Engemin Engenharia e Geologia Ltda.	0020376-87.2023.8.16.0031	1ª Vara da Fazenda Pública de Guarapuava	R$ 12.246.057,58	R$ 8.492.115,16	Processo suspenso até o trânsito em julgado da decisão proferida no Habeas Corpus nº 0028708-05.2024.8.16.0000.	27/11/2023	
42	Ministério Público do Estado do Paraná	Dalba Engenharia e Empreendimentos Ltda.	0020379-42.2023.8.16.0031	1ª Vara da Fazenda Pública de Guarapuava	R$ 78.539,16	R$ 78.539,16	Processo suspenso até o trânsito em julgado da decisão proferida no Habeas Corpus nº 0028708-05.2024.8.16.0000.	28/11/2023	
43	Ministério Público do Estado do Paraná	EPR Iguaçu S.A. e Dalba Engenharia e Empreendimentos Ltda	0001203-44.2025.8.16.0181	Vara da Fazenda Pública de Marmeleiro	R$ 50.000,00	R$ 50.000,00	Dalba citada, prazo para Agravo de Instrumento e contestação	20/05/2025	

44	Ministério Público Federal	Dalba Engenharia e Empreendimentos Ltda, Arnaldo Lago e Outros	5002793-79.2023.4.04.7012/PR	1ª Vara Federal de Guarapuava	-	R$ 16.798,69	Aguarda cumprimento da determinação de nomeação de inventariante de Marcos Vinicius Talamini e habilitação dos herdeiros deste	02/10/2023	
45	Montago Construtora Ltda	Dalba Engenharia e Empreendimentos Ltda.(Matriz 03.222.465/0001-85)	0010875-59.2020.8.16.0017	4ª Vara Cível de Maringá	R$ 1.000,00	R$ 1.000,00	Determinada prova pericial, aguarda intimação e diligências	20/05/2020	
46	Ormiria Maria de Campos Werkhauser	Dalba Engenharia e Empreendimentos Ltda.(Filial 03.222.465/0004-28)	0006583-97.2024.8.16.0079	Vara Cível de Dois Vizinhos	R$ 132.000,00	R$ 132.000,00	Aguarda decisão saneadora	02/12/2024	
47	Robson Baran	Dalba Engenharia e Empreendimentos Ltda.(Matriz 03.222.465/0001-85)	0011121-38.2023.8.16.0021	2ª Vara Cível de Cascavel	R$ 51.780,90	R$ 51.780,90	Aguarda decisão saneadora	03/04/2023	
48	Rodrigo Carvalho dos Santos	Dalba Engenharia e Empreendimentos Ltda.(Matriz 03.222.465/0001-85)	0003088-43.2024.8.16.0209	Juizado Especial Cível de Francisco Beltrão	R$ 40.500,00	R$ 40.500,00	Aguarda sentença	02/08/2024	

49	Roni Kaminski	Dalba Engenharia e Empreendimentos Ltda (Matriz 03.222.465/0001-85)	0005204-34.2018.8.16.0079	Vara Cível de Dois Vizinhos	R$ 62.272,88	R$ 62.272,88	Aguarda nomeação de perito médico	26/10/2018	-
50	Samuel Felipe Erhardt e Sergio Erhardt	Dalba Engenharia e Empreendimentos Ltda.(Matriz 03.222.465/0001-85), Estado do Paraná	0003517-80.2022.8.16.0079	Vara da Fazenda Pública de Dois Vizinhos	R$ 93.313,58	R$ 93.313,58	Aguarda prazo recursal dos autores	23/08/2022	Sentença de improcedência
51	Sonia Borges de Cerqueira	Dalba Engenharia e Empreendimentos Ltda.(Matriz 03.222.465/0001-85)e Luciano Daleffe	0028185-97.2024.8.16.0030	2º Juizado Especial Cível de Foz do Iguaçu	R$ 28.069,00	R$ 28.069,00	Aguarda nova nomeação de advogado dativo para representar Sonia Borges	28/08/2024	
52	Transportes Rodoviários Lá e Ká Ltda.	Dalba Engenharia e Empreendimentos Ltda. e Allianz Seguros S.A.	0004998-95.2024.8.16.0083	2ª Vara Cível de Francisco Beltrão	R$ 128.418,14	R$ 128.418,14	Aguarda manifestação do perito dos documentos juntados pela autora	20/06/2024	
53	Valdir Gonçalves Fernandes	Dalba Engenharia e Empreendimentos Ltda.(Matriz 03.222.465/0001-85), DER/PR	0008468-33.2023.8.16.0031	3ª Vara da Fazenda Pública de Guarapuava	R$ 347.688,00	R$ 347.688,00	Aguarda audiência de continuação designada para 15/07/2025	19/05/2023	
54	Vasmir Fruett	Dalba Engenharia e Empreendimentos Ltda.(Matriz 03.222.465/0001-85), DER/PR	0002454-81.2023.8.16.0209	Juizado Especial da Fazenda Pública de Francisco Beltrão	R$ 15.000,00	R$ 15.000,00	Aguarda sentença de embargos de declaração	13/06/2023	Sentença de 1º grau: condenação solidária Dalba e DER/PR pagamento de danos morais de R$ 5.000,00,

PROCESSOS FISCAIS

ORDEM	PARTE AUTORA	PARTE REQUERIDA	NÚMERO DO PROCESSO	JUÍZO	VALOR DA CAUSA	ESTIMATIVA DE VALORES DEMANDADOS	ANDAMENTO	DATA DE AUTUAÇÃO	OBSERVAÇÃO
1	Município de Lages	Dalba Engenharia e Empreendimentos Ltda.(Matriz 03.222.465/0001-85)	5022671-29.2024.8.24.0039	Vara da Fazenda Púb., Exec. Fiscais, Acidentes do Trab. e Reg. Públicos da Comarca de Lages	R$ 25.203,18	R$ 34.520,49	Processo suspenso por parcelamento até 29/10/2029	04/11/2024	

PROCESSOS TRABALHISTAS

ORDEM	PARTE AUTORA	PARTE REQUERIDA	NÚMERO DO PROCESSO	JUÍZO	VALOR DA CAUSA	ESTIMATIVA DE VALORES DEMANDADOS	FORMA DE ATUALIZAÇÃO	DATA DE AUTUAÇÃO	ANDAMENTO/OBSERVAÇÃO
1	Adriano Nascimento dos Santos	Dalba Engenharia e Empreendimentos Ltda.(Matriz 03.222.465/0001-85)	0000356-11.2025.5.09.0012	12ª Vara do Trabalho de Curitiba	R$30.691,23	R$ 30.691,23		14/03/2025	Aguarda audiência inicial para 23/06/2025 às 09h00min
2	Anderson Ingles Zaboroski	Dalba Engenharia e Empreendimentos Ltda. (Matriz 03.222.465/0001-85), Cooperativa Agrária Agroindustrial, Kluber Transportes Rodoviários Ltda.	0000773-37.2024.5.09.0096	1ª Vara do Trabalho de Guarapuava	R$11.883,05	R$ 8.000,00		03/12/2024	Suspenso o processo até 20/04/2026 por ter sido firmado acordo entre Kluber e Anderson, no importe de R$ 8.000,00, em 13 parcelas , sendo que em caso de inadimplemento será analisada a responsabilidade da Dalba e da Agrária.

3	Antonio Gomes de Morais	Dalba Engenharia e Empreendimentos Ltda.(Matriz 03.222.465/0001-85)	0000292-80.2024.5.09.0094	1ª Vara do Trabalho de Francisco Beltrão	R$195.000,00	R$ 30.600,00	Valor da condenação provisória + custas processuais	26/04/2024	Aguarda publicação Acórdão Recurso Ordinário
4	Aparecido Jesus Miranda	Dalba Engenharia e Empreendimentos Ltda.(Matriz 03.222.465/0001-85)	0000401-82.2023.5.09.0659	2ª Vara do Trabalho de Guarapuava	R$113.100,66	R$ 10.200,00	Valor da condenação provisória + custas processuais	23/06/2023	Negado seguimento ao Agravo de Instrumento em Recurso de Revista interposto pelo Reclamante. Aguarda prazo recursal de agravo interno,
5	Ari Ferreira Ribeiro	Dalba Engenharia e Empreendimentos Ltda. e Consórcio Dalba-Guaraenge	0000094-94.2024.5.09.0659	2ª Vara do Trabalho de Guarapuava	R$801.982,40	R$ 449.775,36	Valor da liquidação + 5% de honorários advocatícios de sucumbência	14/03/2024	Comunicada a RJ, exequente manifestou pela continuidade do feito em relação ao Consórcio, aguarda decisão judicial

6	Claudete de Souza e Outros	Dalba Engenharia e Empreendimentos Ltda	0000062-65.2019.5.09.0659	2ª Vara do Trabalho de Guarapuava	R$1.711.529,30	R$ 600.000,00		30/01/2019	Comunicada RJ, aguarda manifestação da parte contrária e decisão judicial. Acordo firmado entre as partes no valor de R$ 600.000,00, sendo R$ 450.000,00 danos materiais, R$ 120.000,00 danos morais e R$ 30.000,00 honorários advocatícios de sucumbência, em 78 parcelas. Pagas 55 parcelas
7	Cleusa Aparecida Moraes Varela, Suzamara Varela, Luciano Varela	Dalba Engenharia e Empreendimentos Ltda, Dalba Holding de Participações Ltda.	0000096-14.2024.5.09.0126	2ª Vara do Trabalho de Francisco Beltrão	R$ 1.524.687,25	R$ 204.000,00	Valor da condenação provisória + custas processuais	16/02/2024	Aguarda julgamento do Recurso Ordinário. Processo incluso também na relação de processos da Dalba Holding
8	Cleverson Licheuski Meira	Dalba Engenharia e Empreendimentos Ltda.(Matriz 03.222.465/0001-85)	0000537-85.2024.5.09.0096	1ª Vara do Trabalho de Guarapuava	R$ 86.540,20	R$ 86.540,20		13/08/2024	Aguarda decisão judicial quanto à oitiva de testemunha

9	Davirlau Borges	Dalba Engenharia e Empreendimentos Ltda.(Matriz 03.222.465/0001-85), Seven Infra Engenharia Ltda, Dalba Holding de Participações Ltda, Consórcio Dalba Guaraenge, Construtora Guaraenge Ltda	0000137-02.2025.5.23.0111	Vara do Trabalho de Campo Novo do Parecis	R$ 39.853,87	R$ 39.853,87		13/02/2025	Aguarda a realização de oitiva de testemunhas em outra cidade. Informada na relação de processos de Dalba Holding
10	Dionatan de Souza	Dalba Engenharia e Empreendimentos Ltda.(Matriz 03.222.465/0001-85)	0000106-24.2025.5.09.0126	2ª Vara do Trabalho de Francisco Beltrão	R$49.995,04	R$ 49.995,04		10/02/2025	Aguarda audiência de instrução e julgamento para 26/06/2025 às 14h30min
11	Douglas de Almeida Ferraz	Dalba Engenharia e Empreendimentos Ltda.(Matriz 03.222.465/0001-85)	0000255-41.2023.5.09.0659	2ª Vara do Trabalho de Guarapuava	R$110.734,88	R$ 10.200,00	Valor da condenação provisória + custas processuais	28/04/2023	Aguarda julgamento TST de Recurso de Revista

12	Espólio de Nilton Cesar Maciel, Valdomira Buczk, Nayara Crhistine Aparecida Maciel, Junior Christofer Maciel e Thamara Junges Maciel	Dalba Engenharia e Empreendimentos Ltda, Dalba Holding de Participações Ltda.	0000110-25.2023.5.09.0096	1ª Vara do Trabalho de Guarapuava	R$ 1.527.627,58	R$ 730.000,00 + pensionamento vitalício		11/03/2023	Comunicada a RJ, parte autora requereu a incidência da cláusula penal. Aguarda decisão judicial. Acordo firmado no valor de R$ 730.000,00 mais pensionamento vitalício à Valdomira de 2/3 da remuneração mensal cabível ao *de cujus*. Informado na relação de processos da Dalba Holding
13	Jair Chaves de Oliveira	Dalba Engenharia e Empreendimentos Ltda.(Matriz 03.222.465/0001-85)	0000404-15.2025.5.09.0094	1ª Vara do Trabalho de Francisco Beltrão	R$65.700,00	R$ 65.700,00		09/05/2025	Em trâmite, aguarda audiencia inicial
14	Janio Santos da Cruz	Dalba Engenharia e Empreendimentos Ltda.(Matriz 03.222.465/0001-85)	0000310-55.2024.5.09.0659	2ª Vara do Trabalho de Guarapuava	R$63.606,00	R$63.606,00		07/05/2024	Aguarda sentença designada para 13/06/2025 13:00
15	Jeferson Fernando de Morais	Dalba Engenharia e Empreendimentos Ltda.(Matriz 03.222.465/0001-85)	0000093-25.2025.5.09.0126	2ª Vara do Trabalho de Francisco Beltrão	R$169.650,31	R$ 169.650,31		07/02/2025	Aguarda intimação das partes para manifestação do laudo pericial de insalubridade

16	João Paulo da Silva	Dalba Engenharia e Empreendimentos Ltda.(Matriz 03.222.465/0001-85)	0000176-05.2023.5.09.0096	1ª Vara do Trabalho de Guarapuava	R$ 105.496,40	R$ 45.900,00	Valor da condenação provisória + custas processuais	11/04/2023	Aguarda cálculos de liquidação
17	José Gomes	Dalba Engenharia e Empreendimentos Ltda.(Matriz 03.222.465/0001-85)	0000447-20.2023.5.09.0094	1ª Vara do Trabalho de Francisco Beltrão	R$197.627,57	R$ 30.600,00	Valor da condenação provisória + custas processuais	08/08/2023	Aguarda julgamento TST de Recurso de Revista
18	Jose Josmar Machulak	Dalba Engenharia e Empreendimentos Ltda.(Matriz 03.222.465/0001-85)	0000256-26.2023.5.09.0659	2ª Vara do Trabalho de Guarapuava	R$97.179,60	R$ 53.018,78	Valor da condenação provisória + custas processuais	28/04/2023	Aguarda julgamento TST de Recurso de Revista
19	Laurici de Oliveira	Dalba Engenharia e Empreendimentos Ltda.(Matriz 03.222.465/0001-85)	0000341-52.2023.5.09.0096	1ª Vara do Trabalho de Guarapuava	R$ 146.413,40	R$ 10.200,00	Valor da condenação provisória + custas processuais	22/06/2023	Aguarda audiência de instrução e julgamento para 08/07/2025, às 10h
20	Luan Oliveira Pereira	Dalba Engenharia e Empreendimentos Ltda.(Matriz 03.222.465/0001-85)	0000402-67.2023.5.09.0659	2ª Vara do Trabalho de Guarapuava	R$88.867,40	R$ 10.200,00	Valor da condenação provisória + custas processuais	23/06/2023	Aguarda julgamento TST de Recurso de Revista
21	Luiz Felipe Andrade da Rosa	Dalba Engenharia e Empreendimentos Ltda.(Matriz 03.222.465/0001-85)	0000037-42.2025.5.09.0659	2ª Vara do Trabalho de Guarapuava	R$25.720,00	R$ 5.000,00		23/01/2025	Comunicada RJ e não pagamento da 2ª parcela do acordo, aguarda manifestação do Reclamante. Acordo realizado em audiência no importe de R$ 5.000,00, pagamentos em 2 parcelas de R$ 2.500,00

22	Marcelo Gonçalves Vaillant	Dalba Engenharia e Empreendimentos Ltda.(Matriz 03.222.465/0001-85)	0000348-38.2025.5.23.0111	1ª Vara do Trabalho de Francisco Beltrão	R$83.327,96	R$ 83.327,96		06/05/2025	Em trâmite, aguarda audiência de instrução agendada para 09/09/2025 às 13h30min
23	Marciano dos Santos de Oliveira	Dalba Engenharia e Empreendimentos Ltda.(Matriz 03.222.465/0001-85), Seven Infra Engenharia Ltda	0000444-32.2024.5.09.0126	2ª Vara do Trabalho de Francisco Beltrão	R$ 25.999,63	R$ 8.160,00	Valor da condenação provisória + custas processuais	21/06/2024	Aguarda prazo de recurso após publicação do Acórdão do TRT09
24	Marcos Knakievicz	Dalba Engenharia e Empreendimentos Ltda (Matriz 03.222.465/0001-85), Cuidar Segurança Privada Ltda, Xingu Construtora Ltda, Provise Prestadora de Serviço EIRELI, F Zancaro Terraplenagem Ltda	0000718-96.2024.5.09.0125	2ª Vara do Trabalho de Pato Branco	R$206.700,00	R$ 206.700,00		17/12/2024	Aguarda audiência de instrução 10/07/2025 às 13h40min
25	Marionei de Lima	Dalba Engenharia e Empreendimentos Ltda.(Matriz 03.222.465/0001-85)	0000531-21.2023.5.09.0094	1ª Vara do Trabalho de Francisco Beltrão	R$108.487,26	R$ 10.200,00	Valor da condenação provisória + custas processuais	11/09/2023	Aguarda julgamento TST de Recurso de Revista e Agravo de Instrumento em Recurso de revista
26	Michael da Silva Ramos	Dalba Engenharia e Empreendimentos Ltda.(Matriz 03.222.465/0001-85)	0000403-52.2023.5.09.0659	2ª Vara do Trabalho de Guarapuava	R$96.540,20	R$ 10.200,00	Valor da condenação provisória + custas processuais	23/06/2023	Aguarda julgamento do Recurso Ordinário.

27	Nasareno Iginio da Silva Junior	Dalba Engenharia e Empreendimentos Ltda.(Matriz 03.222.465/0001-85), Seven Infra Engenharia Ltda, Dalba Holding de Participações Ltda, Consórcio Dalba Guaraenge, Construtora Guaraenge Ltda	0000348-38.2025.5.23.0111	Vara do Trabalho de Campo Novo do Parecis	R$ 16.235,44	R$ 16.235,44		16/04/2025	Em trâmite, aguarda audiência inicial designada para 30/07/2025 09:10 horas(Horário de Cuiabá/MT) - Inserido na planilha das demais empresas
28	Natanael dos Santos	Dalba Engenharia e Empreendimentos Ltda.(Matriz 03.222.465/0001-85)	0000344-07.2023.5.09.0096	1ª Vara do Trabalho de Guarapuava	R$ 146.413,40	R$ 5.100,00	Valor da condenação provisória + custas processuais	23/06/2023	Aguarda Julgamento de Recurso de Revista
29	Oseias Morais	Dalba Engenharia e Empreendimentos Ltda.(Matriz 03.222.465/0001-85)	0000132-56.2024.5.09.0126	2ª Vara do Trabalho de Francisco Beltrão	R$145.000,00	R$ 71.400,00	Valor da condenação provisória + custas processuais	28/02/2024	Aguarda julgamento Recurso Ordinário interposto pela Reclamada
30	Regilson Alves dos Santos	Dalba Engenharia e Empreendimentos Ltda.(Matriz 03.222.465/0001-85), Seven Infra Engenharia Ltda, Dalba Holding de Participações Ltda, Consórcio Dalba Guaraenge, Construtora Guaraenge Ltda	0000399-49.2025.5.23.0111	Vara do Trabalho de Campo Novo do Parecis	R$ 8.057,70	R$ 8.057,70		08/05/2025	Em trâmite, aguarda audiencia inicial em 12/06/2025. Informado nos relatórios das demais empresas
31	Rodrigo Roth dos Santos	Dalba Engenharia e Empreendimentos Ltda.(Matriz 03.222.465/0001-85)	0000207-60.2025.5.09.0094	1ª Vara do Trabalho de Francisco Beltrão	R$19.234,41	R$ 19.234,41		11/03/2025	Em trâmite, aguarda audiência de instrução agendada para 09/07/2025 - 15h00

32	Roniclei Hermann Verlindo	Dalba Engenharia e Empreendimentos Ltda (Matriz 03.222.465/0001-85), Salette Martins Pereira - Serviços de Segurança, Cuidar Segurança Privada Ltda, Xingu Construtora Ltda, Provise Prestadora de Serviço EIRELI, Zancaro e Zancaro Ltda, Castilho Engenharia e Empreendimento S.A	0000714-24.2024.5.09.0072	1ª Vara do Trabalho de Pato Branco	R$383.626,00	R$ 383.626,00		18/12/2024	Aguarda audiência de instrução e julgamento designada para 02/07/2025 às 09h30min
33	Ronie Batista Pontes	Dalba Engenharia e Empreendimentos Ltda(Matriz 03.222.465/0001-85); Conserva Estrada Ltda e Celta Infraestrutura	0011957-79.2023.5.03.0067	1ª Vara do Trabalho de Montes Claros, MG	R$320.345,29	R$320.345,29		30/10/2023	Em 2° grau, reformada a sentença para julgar improcedente a demanda. Aguarda julgamento de Agravo de instrumento em Recurso de Revista e Recurso de Revista interposto pelo Reclamante

34	Sidnei Dioni Klim	Dalba Engenharia e Empreendimentos Ltda.(Filial 03.222.465/0004-28)	0000639-84.2022.5.09.0094	1ª Vara do Trabalho de Francisco Beltrão	R$145.400,00	R$ 15.300,00	Valor da condenação provisória + custas processuais	06/12/2022	Condenada em diferenças salariais decorrentes de alteração de sindicato, Aguarda julgamento de Agravo de instrumento em Recurso de Revista e Recurso de Revista interposto pelo Reclamente
35	Sidnei Dioni Klim	Dalba Engenharia e Empreendimentos Ltda(Matriz 03.222.465/0001-85), Pedreira Pérola Ltda. - EPP (Filial 77.001.105/0003-51)	0000518-37.2014.5.09.0094	0000518-37.2014.5.09.0094	R$450.000,00	R$ 16.141,20	Valor da condenação provisória	11/03/2014	Determinada a liquidação, apresentação de cálculos para habilitação perante a RJ e a continuidade da pensão mensal de 30% do salário minimo
36	Valdecir Luiz Calegari	Dalba Engenharia e Empreendimentos Ltda.(Matriz 03.222.465/0001-85)	0000533-88.2023.5.09.0094	1ª Vara do Trabalho de Francisco Beltrão	R$93.500,00	R$ 91.800,00	Valor da condenação provisória + custas processuais	11/09/2023	Aguarda julgamento de embargos de declaração opostos pelo Reclamante

37	Valdir Ribeiro de Brito	Dalba Engenharia e Empreendimentos Ltda (Matriz 03.222.465/0001-85) e Salette Martins Pereira - Serviços de Segurança	0000787-78.2024.5.09.0659	2ª Vara do Trabalho de Guarapuava	R$ 113.698,96	R$ 12.000,00		13/11/2024	Aguarda cumprimento do acordo firmado entre Salete Martins Pereira e Valdir, no importe de R$ 12.000,00, em 4 parcelas de R$ 4.000,00 cada, sendo a Dalba responsável subsidiária em caso de inadimplemento de Salette.
38	Vilmar dos Santos	Dalba Engenharia e Empreendimentos Ltda.(Matriz 03.222.465/0001-85), Seven Infra Engenharia Ltda	0000189-73.2024.5.09.0094	1 ª Vara do Trabalho de Francisco Beltrão	R$88.160,54	R$ 89.923,76	Valor da condenação provisória + custas processuais	19/03/2024	Improcedência em 1ª igrau. Aguardando julgamento do Recurso do Reclamante.
39	Willian Rafael Chudoba	Dalba Engenharia e Empreendimentos Ltda.(Matriz 03.222.465/0001-85)	0000033-05.2025.5.09.0659	2ª Vara do Trabalho de Guarapuava	R$26.803,00	R$ 5.000,00		22/01/2024	Acordo realizado em audiência no importe de R$ 5.000,00, pagamentos em 2 parcelas de R$ 2.500,00, paga a primeira parcela do acordo e a segunda entrou nos créditos da RJ

RELAÇÃO DAS AÇÕES JUDICIAIS QUE FIGURA COMO PARTE REQUERIDA - ART. 51, INCISO IX, DA LEI 11.101/2005

PEDREIRA PÉROLA LTDA - EPP (MATRIZ E FILIAIS)

PROCESSOS TRABALHISTAS

ORDEM	PARTE AUTORA	PARTE REQUERIDA	NÚMERO DO PROCESSO	JUÍZO	VALOR DA CAUSA	ESTIMATIVA DE VALORES DEMANDADOS	FORMA DE ATUALIZAÇÃO	DATA DE AUTUAÇÃO	OBSERVAÇÃO
1	Alcides de Souza	Pedreira Pérola Ltda - EPP	0001891-11.2011.5.09.0094	1ª Vara do Trabalho de Francico Beltrão	R$ 30.000,00	R$ 11.000,00 + pensão mensal de 17,5% da remuneração de Alcides a partir de 26/11/2012		16/11/2011	Pagamento da pensão mensal
2	Maria Dorvalina Pereira Barbieri, Letícia Barbieri, Gabriela Barbieri	Dalca Concreto Ltda	0000525-97.2012.5.09.0094	1ª Vara do Trabalho de Francico Beltrão	R$ 1.400.000,00	R$ 30.000,00 + pensão mensal vitalícia à Maria Dorvalina de de R$ 1.300,00, a partir de 05/07/2012, reajustado todo ano		30/03/2012	Pagamento da pensão mensal

3	Sidnei Dioni Klim	Dalba Engenharia e Empreendimentos Ltda(Matriz 03.222.465/0001-85), Pedreira Pérola Ltda. - EPP (Filial 77.001.105/0003-51)	0000518-37.2014.5.09.0094	1ª Vara do Trabalho de Francico Beltrão	R$450.000,00	R$ 16.141,20	Valor da condenação provisória	11/03/2014	Litisconsórcio passivo com a empresa Dalba Engenharia e Empreendimentos Ltda, tendo sido informado também na relação de processos daquela empresa.Determinada a liquidação, apresentação de cálculos para habilitação perante a RJ e a continuidade da pensão mensal de 30% do salário minimo

RELAÇÃO DAS AÇÕES JUDICIAIS QUE FIGURA COMO PARTE REQUERIDA - ART. 51, INCISO IX, DA LEI 11.101/2005

SEVEN INFRA ENGENHARIA LTDA

PROCESSOS CÍVEIS

ORDEM	PARTE AUTORA	PARTE REQUERIDA	NÚMERO DO PROCESSO	JUÍZO	VALOR DA CAUSA	ESTIMATIVA DE VALORES DEMANDADOS	ANDAMENTO	DATA DE AUTUAÇÃO	OBSERVAÇÃO
1	Construpaz Comércio Atacadista Ltda	Seven Infra Engenharia Ltda	0007075-05.2025.8.16.0031	3ª Vara Cível de Guarapuava	R$ 10.901,70	R$ 10.901,70	Citação recebida em 06/06/2025, será comunicada a RJ e requerida a suspensão	22/04/2025	
2	Gloria Desyree dos Santos Bexiga	Dalba Engenharia e Empreendimentos Ltda.(Matriz 03.222.465/0001-85), Seven Infra Engenharia Ltda., Juliano Cesar de Faria e Nexeed Maq Equip do Brasil Eireli	0001403-38.2023.8.16.0111	Vara Cível de Manoel Ribas	R$ 205.435,00	R$ 205.435,00	Aguarda designação de audiência de instrução e julgamento	15/09/2023	Diante do litisconsórcio passivo, informado também na relação da empresa Dalba Engenharia e Empreendimentos Ltda.
3	Sheikan Ancor - Jet Comercial e Industrial Ltda	Seven Infra Engenharia Ltda.	0004099-25.2025.8.16.0031	3ª Vara Cível de Guarapuava	R$ 20.394,85	R$ 23.596,81	Comunicada a RJ, requerida a suspensão dos autos e habilitação do crédito na RJ		Firmado acordo no valor de R$ 23.596,81 em 5 parcelas, início 10/04/2025, fim 27/08/2025, paga a 1ª parcela de R$ 4.649,15 em 10/04/2025

4	Tecnogera Locação e Transformação de Energia S.A	Seven Infra Engenharia Ltda.	1005206-61.2025.8.26.0564	2ª Vara Cível de São Bernardo do Campo, São Paulo	R$ 92.475.70	R$ 103.283,33	Comunicada a RJ, requerida a suspensão dos autos e habilitação do crédito na RJ. Aguarda manifestação do autor e decisão judicial	24/02/2025	Firmado acordo no valor de R$ 103.283,33, paga a 1ª parcela em 25/03/2025 de R$ 25.038,38

PROCESSOS TRABALHISTAS

ORDEM	PARTE AUTORA	PARTE REQUERIDA	NÚMERO DO PROCESSO	JUÍZO	VALOR DA CAUSA	ESTIMATIVA DE VALORES DEMANDADOS	FORMA DE ATUALIZAÇÃO	DATA DE AUTUAÇÃO	ANDAMENTO/ OBSERVAÇÃO
1	Antonio Lopes de Sousa	Seven Infra Engenharia Ltda.	0001372-32.2023.5.22.0101	Vara do Trabalho de Parnaíba	R$102.328,40	R$102.328,40	-	28/11/2023	Aguarda audiência de instrução designada para 25/06/2025
2	Davirlau Borges	Dalba Engenharia e Empreendimentos Ltda.(Matriz 03.222.465/0001-85), Seven Infra Engenharia Ltda, Dalba Holding de Participações Ltda, Consórcio Dalba Guaraenge, Construtora Guaraenge Ltda	0000137-02.2025.5.23.0111	Vara do Trabalho de Campo Novo do Parecis	R$ 39.853,87	R$ 39.853,87	-	13/02/2025	Aguarda a realização de oitiva de testemunhas em outra cidade. Informada na relação de processos de Dalba Engenharia, Dalba Holding.

3	Gilmar Knechtel	Seven Infra Engenharia Ltda.	0000416-29.2025.5.09.0094	1ª Vara do Trabalho de Francisco Beltrão	R$52.179,85	R$ 52.179,85		29/04/2025	Aguarda audiência inicial designada para 30/06/2025 às 09h10min
4	Giovani Jaguszewski Filho	Seven Infra Engenharia Ltda e Consórcio Dalba-Schmitt	0000075-94.2025.5.09.0096	1ª Vara do Trabalho de Guarapuava	R$ 79.276,40	R$ 79.276,40	-	03/02/2025	Em 1º grau julgada improcedente a demanda. Aguarda intimação para oferecimento de contrarrazões ao Recurso Ordinário interposto pelo Reclamante.
5	Iure Santos Lelis	Seven Infra Engenharia Ltda.	0000289-91.2025.5.09.0094	2ª Vara do Trabalho de Francisco Beltrão	R$51.395,07	R$ 51.395,07	-	03/04/2025	Em trâmite, aguarda audiência de instrução 26/08/2025
6	Ivanei Ribeiro Pires	Seven Infra Engenharia Ltda.	0000355-30.2025.5.23.0111	Vara do Trabalho de Campo Novo do Parecis	R$ 473.584,32	R$ 473.584,32		17/04/2025	Aguarda audiência inicial designada para 21/07/2025 09h10min
7	Jailton Domingos de Moraes	Seven Infra Engenharia Ltda; Consórcio Dalba Guaraenge; UHE Juruena Ltda	0000581-29.2024.5.22.0101	Vara do Trabalho de Parnaiba	R$ 191.741,64	R$ 191.741,64	-	03/05/2024	Em trâmite, aguarda audiência de instrução 25/06/2025

8	Jeferson Klima Pawlak	Seven Infra Engenharia Ltda.	0000884-28.2024.5.09.0126	2ª Vara do Trabalho de Francisco Beltrão	R$40.596,36	R$ 12.000,00	-	27/11/2024	Comunicada RJ e requerida a suspensão, aguarda manifestação do Reclamante. Firmado o acordo de R$ 12.000,00, em 3 parcelas de R$ 4.000,00 cada, paga 1 parcela
9	José Natal de Oliveira	Seven Infra Engenharia Ltda; Consórcio Dalba Guaraenge; UHE Juruena Ltda	0000781-36.2024.5.22.0101	Vara do Trabalho de Parnaiba	R$100.917,69	R$ 100.917,69	-	13/06/2024	Em trâmite, aguarda audiência de instrução 25/06/2025
10	Marciano dos Santos de Oliveira	Dalba Engenharia e Empreendimentos Ltda.(Matriz 03.222.465/0001-85), Seven Infra Engenharia Ltda	0000444-32.2024.5.09.0126	2ª Vara do Trabalho de Francisco Beltrão	R$ 25.999,63	R$ 8.160,00	Valor da condenação provisória + custas processuais	21/06/2024	Aguarda prazo de recurso após publicação do Acórdão do TRT09. Informada na relação de processos de Dalba Engenharia.

11	Nasareno Iginio da Silva Junior	Dalba Engenharia e Empreendimentos Ltda.(Matriz 03.222.465/0001-85), Seven Infra Engenharia Ltda, Dalba Holding de Participações Ltda, Consórcio Dalba Guaraenge, Construtora Guaraenge Ltda	0000348-38.2025.5.23.0111	Vara do Trabalho de Campo Novo do Parecis	R$ 16.235,44	R$ 16.235,44		16/04/2025	Em trâmite, aguarda audiência inicial designada para 30/07/2025 09:10 horas(Horário de Cuiabá/MT) - Inserido na planilha das demais empresas
12	Regilson Alves dos Santos	Dalba Engenharia e Empreendimentos Ltda.(Matriz 03.222.465/0001-85), Seven Infra Engenharia Ltda, Dalba Holding de Participações Ltda, Consórcio Dalba Guaraenge, Construtora Guaraenge Ltda	0000399-49.2025.5.23.0111	Vara do Trabalho de Campo Novo do Parecis	R$ 8.057,70	R$ 8.057,70		08/05/2025	Em trâmite, aguarda audiência inicial designada para 12/06/2025. Informado nos relatórios das demais empresas
13	Vilmar dos Santos	Dalba Engenharia e Empreendimentos Ltda.(Matriz 03.222.465/0001-85), Seven Infra Engenharia Ltda,	0000189-73.2024.5.09.0094	1 ª Vara do Trabalho de Francisco Beltrão	R$88.160,54	R$ 89.923,76	Valor da condenação provisória + custas processuais	19/03/2024	Improcedência em 1ª igrau. Aguardando julgamento do Recurso do Reclamante. Informada na relação de processos de Dalba Engenharia.

RELAÇÃO DAS AÇÕES JUDICIAIS QUE FIGURA COMO PARTE REQUERIDA - ART. 51, INCISO IX, DA LEI 11.101/2005

DALBA HOLDING DE PARTICIPAÇÕES LTDA

PROCESSOS TRABALHISTAS

ORDEM	PARTE AUTORA	PARTE REQUERIDA	NÚMERO DO PROCESSO	JUÍZO	VALOR DA CAUSA	ESTIMATIVA DE VALORES DEMANDADOS	ANDAMENTO	DATA DE AUTUAÇÃO	OBSERVAÇÃO
1	Cleusa Aparecida Moraes Varela, Suzamara Varela, Luciano Varela	Dalba Engenharia e Empreendimentos Ltda, Dalba Holding de Participações Ltda.	0000096-14.2024.5.09.0126	2ª Vara do Trabalho de Francisco Beltrão	R$ 204.000,00	Valor da condenação provisória + custas processuais	Aguarda julgamento do Recurso Ordinário	16/02/2024	Informado na relação de processos da Dalba Engenharia.
2	Davirlau Borges	Dalba Engenharia e Empreendimentos Ltda.(Matriz 03.222.465/0001-85), Seven Infra Engenharia Ltda, Dalba Holding de Participações Ltda, Consórcio Dalba Guaraenge, Construtora Guaraenge Ltda	0000137-02.2025.5.23.0111	Vara do Trabalho de Campo Novo do Parecis	R$ 39.853,87	R$ 39.853,87		13/02/2025	Aguarda a realização de oitiva de testemunhas em outra cidade.Informada na relação de processos de Dalba Engenharia
3	Espólio de Nilton Cesar Maciel, Valdomira Buczk, Nayara Crhistine Aparecida Maciel, Junior Christofer Maciel e Thamara Junges Maciel	Dalba Engenharia e Empreendimentos Ltda, Dalba Holding de Participações Ltda.	0000110-25.2023.5.09.0096	1ª Vara do Trabalho de Guarapuava	R$ 1.527.627,58	R$ 730.000,00 + pensionamento vitalício		11/03/2023	municada a RJ, parte autora requereu a incidência da cláusula penal. Aguarda decisão judicial. Acordo firmado no valor de R$ 730.000,00 mais pensionamento vitalício à Valdomira de 2/3 da remuneração mensal cabível ao de cujus.

4	Nasareno Iginio da Silva Junior	Dalba Engenharia e Empreendimentos Ltda.(Matriz 03.222.465/0001-85), Seven Infra Engenharia Ltda, Dalba Holding de Participações Ltda, Consórcio Dalba Guaraenge, Construtora Guaraenge Ltda	0000348-38.2025.5.23.0111	Vara do Trabalho de Campo Novo do Parecis	R$ 16.235,44	R$ 16.235,44		16/04/2025	Em trâmite, aguarda audiência inicial designada para 30/07/2025 09:10 horas(Horário de Cuiabá/MT) - Inserido na planilha das demais empresas
5	Regilson Alves dos Santos	Dalba Engenharia e Empreendimentos Ltda.(Matriz 03.222.465/0001-85), Seven Infra Engenharia Ltda, Dalba Holding de Participações Ltda, Consórcio Dalba Guaraenge, Construtora Guaraenge Ltda	0000399-49.2025.5.23.0111	Vara do Trabalho de Campo Novo do Parecis	R$ 8.057,70	R$ 8.057,70		08/05/2025	Em trâmite, aguarda audiencia inicial designada para 12/06/2025. Informado nos relatórios das demais empresas