EXCELENTÍSSIMA SENHORA DOUTORA JUÍZA DE DIREITO DA VARA REGIONAL DE FALÊNCIAS E RECUPERAÇÕES JUDICIAIS E EXTRAJUDICIAIS DA COMARCA DE CONCÓRDIA – SANTA CATARINA

NOBRE DISTRIBUIDORA DE COSMÉTICOS LTDA., pessoa jurídica de direito privado, inscrita no CNPJ sob o n. **21.864.149/0001-99**, situada na Rua Alfredo Wagner, n. 225-E, Bairro Alvorada, CEP 89804-430, no Município de Chapecó – SC, neste ato representada legalmente por seu sócio administrador, Sr. **YAN THIAGO BARRO**, brasileiro, solteiro, inscrito no CPF sob o n. 065.123.169-83, residente e domiciliado na Rua Angico, n. 165, fundos, Bairro São Pedro, CEP 89806-640, no Município de Chapecó – SC, por sua advogada constituída *(Doc 01*), com endereço profissional na Avenida General Osório, n. 1127-D, sala 101, Centro, no Município de Chapecó – SC, dirige-se respeitosamente à presença de Vossa Excelência, em conformidade com o disposto no art. 47 e art. 6º, § 12, da Lei Ordinária Federal n. 11.011/2005 e demais dispositivos legais aplicáveis, requerer o processamento da sua

RECUPERAÇÃO JUDICIAL

O que faz com fulcro nas razões de fato e de direito doravante expostas.

I – PRELIMINARES

I.1 – Da competência territorial

Inicialmente, no tocante ao juízo competente para processar e julgar o pedido de recuperação judicial, o art. 3º da Lei 11.101/2005 dispõe que:

> *"é competente para homologar o plano de recuperação extrajudicial, deferir a recuperação judicial ou decretar a falência o juízo do local do principal estabelecimento do devedor ou da filial de empresa que tenha sede fora do Brasil."*

No caso em comento, a empresa **NOBRE COSMÉTICOS LTDA.** tem sua sede empresarial na cidade de CHAPECÓ-SC, seu principal estabelecimento operacional e também o centro decisório de suas atividades empresariais.

Contudo, no que se refere à competência, a Resolução nº 44 do TJSC definiu como sendo atribuição da Vara Regional de Falências e Recuperações Judiciais da Comarca de Concórdia/SC analisar e processar o pedido de recuperação originário de diversos municípios catarinenses.

Nesse contexto, a cidade de Chapecó – SC está entre as vinculadas pela Resolução supramencionada, motivo pelo qual se justifica a fixação da competência neste MM. Juízo.

I.2 – Dos requisitos autorizadores para ajuizamento da presente

A Lei Falimentar, em seu artigo 1º, disciplina a recuperação judicial, a recuperação extrajudicial e a falência do empresário e da sociedade empresária, não se aplicando o disposto na Lei 11.101/2005 às empresas públicas e sociedades de economia mista, instituições financeiras públicas ou privadas, cooperativas de crédito, consórcios, entidades de previdência complementar, sociedades operadoras de planos de assistência à saúde, sociedades seguradoras, sociedades de capitalização e outras entidades legalmente equiparadas às anteriores[1].

---

[1] 1 Art. 2º Esta Lei não se aplica a:
I empresa pública e sociedade de economia mista;
II instituição financeira pública ou privada, cooperativa de crédito, consórcio, entidade de previdência complementar, sociedade operadora de plano de assistência à saúde, sociedade seguradora, sociedade de capitalização e outras entidades legalmente equiparadas às anteriores.

Diante do exposto, se tratando a requerente de sociedade empresária limitada regularmente inscrita no Registro Público de Empresas (art. 967 e 982 do Código Civil), mostram-se satisfeitos os requisitos legais que legitimam as empresas para o pedido de recuperação judicial.

II – DA ATIVIDADE EMPRESARIAL

II.1 – Da constituição da empresa e do objeto

De acordo com a documentação anexa *(Doc 02),* a empresa NOBRE DISTRIBUIDORA DE COSMÉTICOS LTDA. foi constituída em 02/02/2015.

O quadro social era composto por dois irmãos: Sr. Gean Felipe Barro e Sr. Yan Thiago Barro, jovens empreendedores que, observando o modelo de negócio do ramo de beleza e a expansão de outras empresas no mercado brasileiro, visualizaram um elevado potencial para investimento nos negócios do segmento de cosméticos e perfumaria.

Assim, em conjunto, fundaram a empresa com o seguinte objeto social (que permanece até hoje): Comércio atacadista de cosméticos e produtos de perfumaria; Comércio atacadista de produtos de higiene pessoal; Comércio atacadista de artigos de armarinho; Comércio atacadista de equipamentos e artigos de uso pessoal e doméstico; Comércio atacadista de complementos e suplementos alimentícios.

A empresa iniciou suas atividades no Município de Vargeão – SC e, no mesmo ano, mudou-se para Chapecó, contando com aproximadamente R$ 300.000,00 (trezentos mil reais) de faturamento mensal, um bom estoque de produtos e 6 representantes para visitar a região.

Ato contínuo, após análise mercadológica de produtos, demanda e consumo, decidiram atuar no segmento de distribuição de cosméticos de marca própria, visando atender a nichos específicos e suprir a demanda do mercado regional por produtos competitivos e atrativos ao consumidor.

Com o objetivo de oferecer produtos cosméticos de qualidade, mas com um custo benefício acessível ao consumidor, foram alguns anos de dedicação no desenvolvimento de uma linha básica com boa perspectiva de margem de retorno investimento, favorável para expansão dos negócios.

Enquanto ainda não havia uma consolidação de produtos de marca própria, a distribuidora comercializava no atacado e varejo produtos relacionados a higiene pessoal, armarinhos, e outros da linha cosmética, não obstante as margens apertadas demonstrassem que desenvolver uma linha própria poderia ser uma opção viável e financeiramente mais atrativa.

Veja-se o registro fotográfico da frente da distribuidora (acervo da empresa):

Posteriormente, a partir da decisão de constituir marca própria, a empresa diminuiu o mix de produtos e de fornecedores de outras marcas, além de realizar alterações na equipe de vendas.

Em 2017, houve a criação dos encartelados com a marca TOK NOBRE, representando boa aceitação no mercado.

Em 2019/2020, a marca Tok Nobre fora registrada e a empresa alcançou estabilidade financeira, consolidando-se com produtos de alto giro e boa margem de contribuição. O modelo de remuneração incluía comissões atrativas para a força de vendas, promovendo um desempenho comercial positivo e fortalecendo a relação com a equipe de vendedores.

Como parte do planejamento estratégico para diversificação do portfólio, a Nobre expandiu a marca Tok Nobre para produtos capilares e corporais.

PRODUTOS CAPILAR

O desenvolvimento destes produtos foi realizado por indústria dermocosmética, que exigiu uma quantidade mínima de unidades, resultando em contrato de aproximadamente R$ 1.000.000,00 (um milhão de reais) e, para dar início à operação, fora exigida uma entrada de R$ 200.000,00 (duzentos mil reais), a qual foi paga através de financiamento bancário, e a diferença em 10 parcelas de R$ 77.000,00 (setenta e sete mil reais).

Apesar de honrar integralmente o contrato de produção, menos de 30% das mercadorias foram comercializadas, devido a problemas logísticos e operacionais relacionados à escassez de matérias-primas, embalagens e tampas, que impactaram severamente a cadeia de suprimentos, atrasando a execução do contrato e dificultando a operação.

Com efeito, os indicadores financeiros e a liquidez da empresa foram impactados negativamente, sendo necessário recorrer a recursos de terceiros para fomentar o negócio.

Durante dois anos, a empresa enfrentou desafios relacionados ao excesso de estoque, baixa rotatividade e dificuldades para consolidar os produtos no mercado. Mesmo com a redução nos preços para abaixo do custo, as vendas permaneceram insuficientes, culminando em prejuízos expressivos e desalinhamento operacional.

Em 2023, com o objetivo de reposicionar-se no mercado e na tendência de produtos naturais, veganos, e sustentáveis, foi criada a marca La Dora, voltada para um público mais exigente e produtos de maior valor agregado.

Um novo contrato de produção com outra indústria dermocosmética foi firmado no valor de R$ 300.000,00 (trezentos mil reais), com pagamento parcelado em cheques pré-datados no valor de R$ 30 mil. Contudo, apenas R$ 120.000,00 (cento e vinte mil reais) foram quitados, pois a indústria contratada não cumpriu o prazo de entrega de 30 dias estabelecido.

Ao longo do ano, a empresa não recebeu nenhuma mercadoria relacionada ao contrato da marca La Dora, e os cheques remanescentes foram negociados pela indústria com uma *factoring*. Isso gerou protestos em nome da Nobre, que conseguiu reverter temporariamente a situação por meio de liminares judiciais. Em outubro de 2024, os protestos foram suspensos após a apresentação de provas que corroboraram o descumprimento contratual pela indústria.

Atenta a crise financeira que já estava instalada, na tentativa de aumento de faturamento e permanência no mercado, a empresa retomou a busca de outros fornecedores de produtos de terceiros para distribuição e marcas mais consolidadas.

Assim, em setembro de 2023, a requerente firmou contrato promissor com a Marca Nina Make-up e os produtos lançados rapidamente se tornaram um sucesso comercial, representando 50% do faturamento da empresa.

A empresa realizou investimentos em marketing e propaganda, treinamento de vendas e a equipe estava motivada com os resultando comercial e financeiro do produto no mercado de cosméticos. O reflexo no aumento do faturamento e margem de lucro demonstrou que a continuidade da operação era o desempenho necessário para mudança do cenário de crise presenciado nos últimos dois anos.

No entanto, uma reestruturação interna da Nina Make-up resultou na demissão do representante que havia firmado a parceria com a Nobre e o novo gestor decidiu destituir a Nobre como distribuidora da marca, obrigando a empresa a recolher os produtos e assumir o custo correspondente.

A saída da Nina Make-up gerou uma queda abrupta nas receitas da Nobre, uma vez que o portfólio da marca representava a maior margem operacional. O impacto no fluxo de caixa e na projeção de vendas levou à saída de vendedores da equipe comercial, agravando ainda mais a crise econômico-financeira.

Atualmente, a empresa permanece com a mesma estrutura em Chapecó, comercializando no atacado e no Varejo produtos do segmento de outras marcas e na linha de produtos TOK NOBRE, marca própria.

Nesse contexto, a empresa requerente é conhecida no ramo e detém bom relacionamento no mercado, todavia, tem passado por uma crise financeira que está inviabilizando a continuidade da sua atividade econômica.

Diante disso, não restou alternativa senão pleitear a tutela jurisdicional, a fim de se buscar a recuperação judicial da empresa, visando o soerguimento dos negócios e reestabelecer assim a sua ordem econômica financeira, o que se faz pelos fundamentos que seguem.

III – DA SITUAÇÃO DE CRISE ECONÔMICO-FINANCEIRA

A crise econômico financeira pela qual a empresa requerente vem atravessando resulta de inúmeras causas.

Conforme abordado anteriormente, o início das atividades empresariais deu-se em 2015, com pequenos investimentos de recursos próprios, parcerias com alguns Supermercados da região e um bom relacionamento com fornecedores dos produtos.

Os primeiros 2 anos foram dedicados à distribuição de produtos de terceiros, cosméticos e higiene pessoal em geral, para posteriormente iniciar trabalho de lançamento de produtos com a marca própria.

Inicialmente, foram estruturados alguns produtos de armarinhos de origem importada que eram acondicionados em cartelas para venda no comércio atacadista. Estes produtos foram muito bem aceitos no mercado e apresentavam uma boa margem operacional, o que motivou a empresa a investir na linha capilar e cosmética da marca própria.

Em 2019, a operação de desenvolvimento de produto cosmético com marca própria demandou investimentos em realização de testes, controle de qualidade, marketing e propaganda, treinamento de vendas, e o mais relevante a compra de estoque inicial exigida pelas indústrias dermocosméticas. Estes custos foram financiados através de recursos em instituições financeiras e desencadeou um desequilíbrio econômico na empresa que passou a utilizar

constantemente recursos de terceiros para fomentar o negócio e manter o fluxo de caixa.

Ocorre que, inobstante o crescimento do consumo de cosméticos no Brasil, o mercado já apresentava características diferentes dos anos iniciais: concorrência aumentou; os preços praticados no mercado apresentavam margens mais apertadas; entrada de produtos importados com preços competitivos.

No entanto, havia uma boa perspectiva para os próximos anos, o produto elaborado apresentou a qualidade desejada e havia crescimento da demanda por produtos deste segmento.

Em março de 2020, presenciou-se os efeitos econômicos do início da pandemia da Covid-19, que gerou reações em cadeia em diversos setores do mercado brasileiro. O setor têxtil enfrentou redução drástica do consumo, demissões em massa e falências.

Vale destacar que entre as diversas medidas sanitárias adotadas pelo poder público para combater a disseminação do vírus, deu-se a suspensão de atividades não essenciais, como a da empresa requerente. Veja-se:

> "Diante da emergência sanitária mundial, as autoridades brasileiras têm estabelecido diversas regras e normas para funcionamento de serviços de saúde e serviços não essenciais.
> Na maior cidade do país, São Paulo, foi **decretada quarentena oficinal** na última terça-feira (24), com o fechamento de todo o comércio, exceto serviços considerados essenciais como supermercados e farmácias. A mesma medida foi estendida aos 645 municípios do estado. Fonte: Agênciabrasil.ebc.com.br [2]"

Somado a isto, após a retomada do consumo, se instalava mais uma problemática: a falta de matéria-prima e insumos, que impactou na produção industrial, sobretudo falta de embalagens e insumos básicos para a indústria dermocosmética.

A compra de matéria prima teve elevação do preço decorrente dos reflexos econômicos; exigência de produtos com melhor qualidade; bem como

[2] https://agenciabrasil.ebc.com.br/saude/noticia/2020-03/veja-medidas-que-cada-estado-esta-adotando-para-combater-covid-19

uma mudança comportamental do consumidor brasileiro que aumentou as compras via *e-commerce*.

Estes desafios refletiram na demanda do mercado e trouxeram novos aspectos na forma de consumo, inclusive a tendência a produtos naturais, veganos e sustentáveis, que passaram a ser a preferência do público.

No resultado destes anos, a empresa somente estagnou-se no mercado e não conseguiu restabelecer as receitas a um nível que fosse compatível para manter a estrutura até então criada.

Importante salientar que não podemos reportar a crise econômica financeira enfrentada pela empresa como reflexos de alteração econômica, pois os fatores internos foram determinantes. Estes fatores externos somados ao endividamento interno impactaram nos resultados obtidos com a operação da empresa.

É do entendimento que a empresa atua em um segmento que ainda precisa aprimorar seus processos técnicos, de logística e de precificação dos produtos, diante disto a exposição a riscos e oscilações de consumo são muito presentes no dia a dia das companhias deste mercado.

Fatores Internos

Abaixo segue demonstrativos e gráficos que consubstanciam a crise alegada. Salienta-se que todos foram elaborados com as informações técnicas contábeis extraídas dos documentos anexadas na exordial. Doc 04 - Balanços patrimoniais; Doc 05 - Demonstrativos de resultado acumulado dos anos 2021/2022/2023; e relação de faturamentos dos últimos 3 exercícios; Doc 06 - Demonstrativo do Resultado acumulado do último exercício de 2024.

Relatório faturamento dos últimos 4 anos

	2020	2021		2022		2023		2024	
Mês/Ano	Faturamento	Faturamento	AH%	Faturamento	AH%	Faturamento	AH%	Faturamento	AH%
Janeiro	197.884	141.750	-28,37%	164.729	16,21%	261.855	58,96%	252.340	-3,63%
Fevereiro	169.487	155.218	-8,42%	163.824	5,54%	214.776	31,10%	261.378	21,70%
Março	155.616	238.432	53,22%	218.573	-8,33%	291.120	33,19%	425.279	46,08%
Abril	165.841	207.353	25,03%	185.834	-10,38%	222.631	19,80%	339.531	52,51%
Maio	196.382	175.174	-10,80%	191.975	9,59%	264.984	38,03%	307.440	16,02%
Junho	242.955	165.264	-31,98%	173.728	5,12%	242.730	39,72%	169.849	-30,03%
Julho	243.624	160.953	-33,93%	174.938	8,69%	189.398	8,27%	235.960	24,58%
Agosto	189.629	151.061	-20,34%	263.347	74,33%	238.859	-9,30%	228.780	-4,22%
Setembro	305.070	217.314	-28,77%	243.366	11,99%	233.580	-4,02%		
Outubro	200.512	180.776	-9,84%	219.796	21,58%	198.248	-9,80%		
Novembro	225.779	213.524	-5,43%	314.540	47,31%	237.773	-24,41%		
Dezembro	200.462	121.509	-39,39%	162.481	33,72%	175.844	8,22%		
Total Geral	2.493.241	2.128.328	-14,64%	2.477.131	16,39%	2.771.798	11,90%	2.220.557	15,27%
Média/Mês	207.770	177.361		206.428		230.983		277.570	

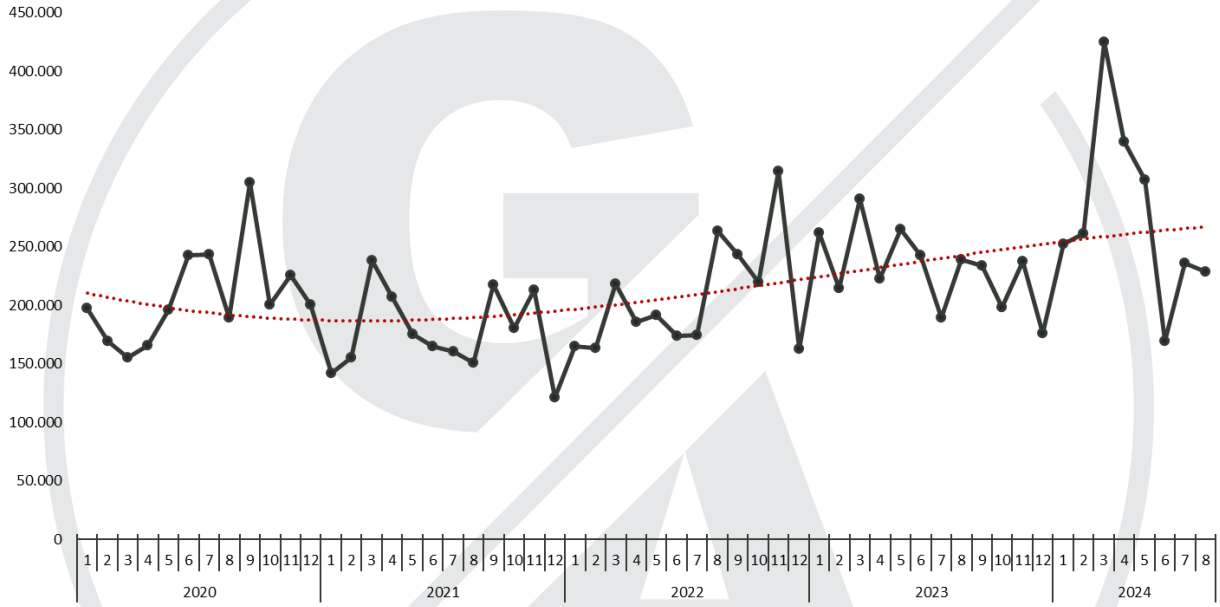

As informações acima demonstram que, no decorrer dos anos de 2020 e 2023, não houve grandes oscilações de crescimento, ou seja, todos os investimentos efetuados para expansão dos negócios com a marca própria, não atingiram o retorno esperado.

Este quadro refletiu diretamente na quebra da expectativa de retorno aos investimentos, não alcançando o ponto de equilíbrio planejado pelo requerente.

Conforme relatado no tópico acima, histórico da empresa, em setembro de 2023, fora firmado contrato com a marca Nina Make Up, exigindo mais um investimento com recursos de terceiros em um projeto que alavancou as vendas no período de março, abril, maio e junho. O aumento de praticamente

50% do faturamento e a alta aceitação da marca no mercado proporcionou alguns meses de motivação aos vendedores e a empresa que acreditava em uma longa parceria.

A requerente, determinada em restabelecer a empresa, e diante da oportunidade de crescimento, em setembro de 2023, efetuou acordo para distribuição exclusiva da marca no Estado de Santa Catarina e parte do Paraná com o Representante da empresa detentora da marca, e passou a dedicar-se na divulgação da marca, efetuou investimentos em produtos (estoque), marketing digital e influenciadoras, além de equipe de vendas.

Novamente estes investimentos foram captados com recursos de terceiros, créditos de instituições financeiras, capital de giro e antecipações de recebíveis.

O ano de 2024 iniciou revigorado, equipe de vendas treinada e motivada com o novo produto, faturamento aumentava a cada dia, o cenário parecia ser favorável.

No entanto, em meados de junho, surgiram os primeiros problemas com a detentora da marca de maquiagem e, por motivos alheios a vontade da empresa NOBRE Distribuidora, a empresa Graciosa Cosméticos Ltda, que detém os direitos da marca Nina Make Up, passou por alterações diretivas e desconstituiu a requerente como representante, obrigando-a a recolher todos os produtos e assumir o custo correspondente.

Este litígio entre as partes está sendo discutido nos autos da Ação monitória de n° 5031811-53.2024.8.24.0018, que tramita na 2° Vara Cível da Comarca de Chapecó, em que a empresa Graciosa Cosméticos Ltda, cobra mercadorias no valor de aproximadamente R$ 218.000,00 (duzentos e dezoito mil reais) e a empresa Nobre mediante embargos monitórios não reconhece a totalidade da dívida, haja vista que está impedida de comercializar a mercadoria diante do desligamento de distribuidor e solicita a retirada dos produtos.

Como consequência deste rompimento contratual, houve a queda no faturamento, desligamento de representantes comerciais, aumento do

endividamento, e ainda, sem nova estratégica para recuperação do mercado em curto prazo, culminando na crise ora enfrentada pela empresa.

Ao longo destes dois anos de recessão, para tentar sanear a falta de capital de giro, a requerente buscou antecipação de recebíveis e algumas linhas de crédito em instituições financeiras, que lhe cobraram taxas de juros altíssimos, gerando um desequilíbrio financeiro.

Agente Financeiro	Num Op.	Saldo Devedor (Principal)	Tx Pond. (am)	Saldo Devedor (+Juros)	% Total Geral	% ABC
SICOOB	3	225.402	1,72%	283.706	38,40%	38,40%
SICREDI	4	185.657	1,58%	218.820	29,62%	68,02%
CRESOL	3	99.978	1,56%	118.428	16,03%	84,04%
SAFRA	1	76.577	1,33%	88.856	12,03%	96,07%
BRDE	1	28.571	0,45%	29.029	3,93%	100,00%
Total Geral	**12**	**616.186**	**1,55%**	**738.840**	**100,00%**	

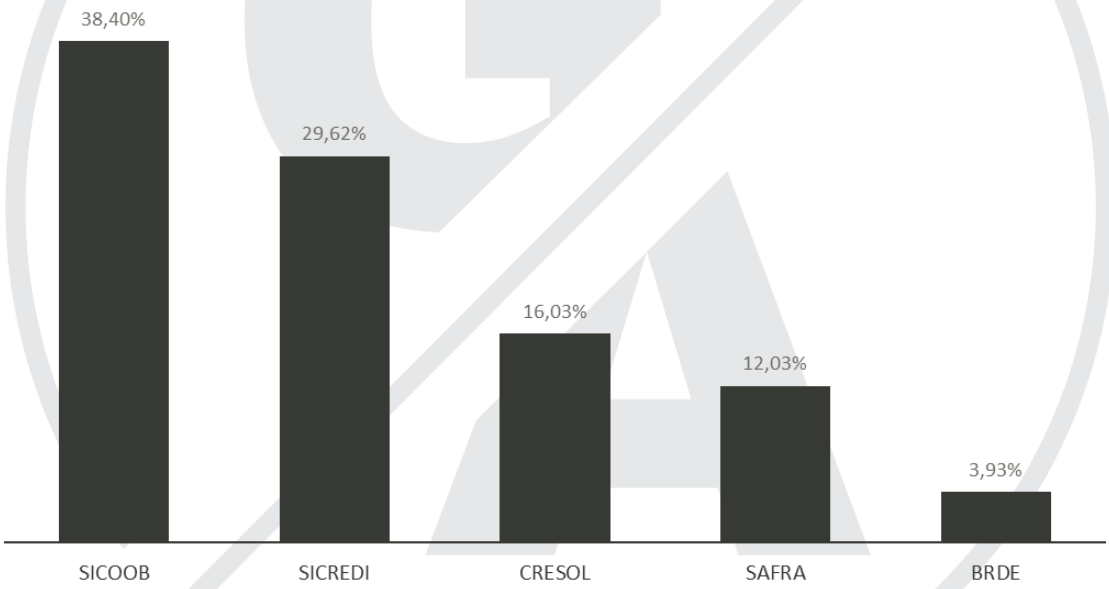

A fim de elucidar a composição do endividamento da empresa, segue abaixo gráfico demonstrando qual o percentual relativo e o devido impacto sobre o endividamento total da empresa.

Tipo	Valor Original R$	Valor Corrigido R$	% T.G
Nobre Distribuidora	2.928.066	3.064.686	100,00%
Operacional	1.560.334	1.560.334	50,91%
Contratos com PMT	616.186	737.747	24,07%
Recompras	599.296	599.296	19,55%
Tributário	57.297	72.356	2,36%
Cheque Especial	50.692	50.692	1,65%
Cartão de Crédito	44.261	44.261	1,44%
Total I (R$)	**2.928.066**	**3.064.686**	**100,00%**

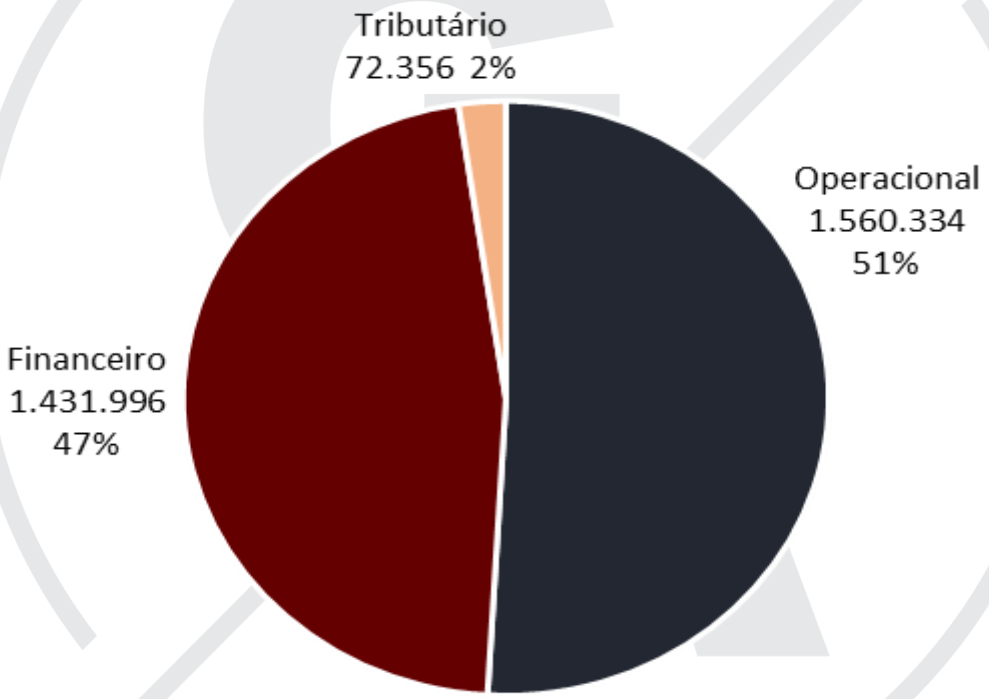

Com efeito, a parcela de endividamento relativa a custo financeiro equivale a 47%, sem um fluxo de caixa para suprir as necessidades mensais de tais fatos inesperados e atípicos, houve a necessidade de repactuar algumas dívidas, bem como com intuito de liberar mais capital de giro, o que aumentou consideravelmente o seu custo. Medida esta que não se sustentou, haja vista a impontualidade das dívidas terem agravado nos anos de 2023 e 2024.

Percebe-se que existe uma grande concentração de seu passivo circulante, ou seja, dívidas e compromissos que vencem dentro de 12 meses, já refletindo a ausência de crédito junto ao mercado para alongamento dos seus compromissos, fazendo com que a empresa necessite de muito capital ou recurso de forma imediata para tentar cumprir com tais compromissos.

O custo financeiro é um encargo a ser pago para remunerar quem disponibiliza crédito, ou seja, para remunerar o empréstimo. Quanto maior for esse número, mais dificuldades o negócio pode enfrentar para pagar todos seus compromissos. As despesas financeiras, são crescentes em valores absolutos e no percentual quando comparado com o faturamento.

Somado a isto, verifica-se um percentual de 51% de endividamento advindo de custo operacional, pois o custo fixo é muito elevado diante do baixo faturamento.

Ao analisarmos os demonstrativos apresentados, fica claro que os custos não diminuíram na mesma proporção que o faturamento, comprometendo a saúde financeira da empresa.

Os custos fixos de uma empresa são despesas que não variam de acordo com o volume de produção ou vendas, ou com as mudanças de atividades comerciais. São custos previsíveis e recorrentes, que não são influenciados pelo volume operacional, tais como locação, manutenção, recursos humanos.

A carga tributária previdenciária também afeta diretamente nos resultados negativos, uma vez que, somado aos custos e às despesas, também não diminuem com a queda do faturamento.

No caso em tela demonstra-se a impossibilidade da empresa em cumprir a pontualidade contratual com seus credores em curto prazo e a necessidade de uma reestruturação para equilibrar o custo operacional e constituição de novas estratégias de mercado para recuperar o faturamento.

O que se busca é reduzir o custo financeiro e elevar o prazo para pagamento em valor que seja possível cumprir com as obrigações assumidas

junto a fornecedores e as instituições financeiras, que tem atacado severamente a empresa Requerente, em especial no custo dos juros financeiros efetivamente cobrados.

Além disso, traçar novos negócios para performar a estratégia de faturamento a um curto prazo e desenvolver projetos duradouros que a longo prazo possa estabilizar a saúde financeira da empresa.

Desse modo, sem prejuízo da análise técnica dos fatores determinantes da crise, que se dará em melhor profundidade com o plano de recuperação judicial, eis aqui os fatores que levaram a crise econômico-financeira em que se encontra a empresa requerente e, em que pese os impedimentos descritos, que resultaram na crise vivenciada, a empresa possui todas as condições para reverter seu atual cenário, com um plano de reestruturação interna que aumentará sua participação no mercado, além de realizar corte de custos.

Por todo o exposto, e diante das condições de fato e de direito expostas, fica evidente a necessidade da Empresa de renegociar seus passivos (obrigações com fornecedores, dívidas financeiras, obrigações com o fisco, entre outros), seja por meio de um plano que venha sugerir um alongamento do prazo destes passivos, seja através de descontos financeiros, entre outras modalidades de negociação que serão feitas com credores e devedores, a fim de buscar um equilíbrio entre os recursos disponíveis, que serão gerados versus as obrigações já contratadas e as futuras do negócio.

Dos Credores e Dívidas

A descrição dos créditos e quadro geral de credores, estão incluídos na relação dos documentos e requisitos com a petição inicial. Abaixo consta resumo sintético da representação da dívida.

CREDORES CONCURSAIS	
Trabalhista	R$ 7.379,22
Garantia real	0
Quirografário	R$ 1.803.771,22
ME/EPP	R$ 727.055,85

Total	R$ 2.538.206,29

Com efeito, o passivo da empresa está concentrado especialmente na Classe **III** (**créditos quirografários**), na monta de **R$ R$ 1.803.771,22** (um milhão oitocentos e três mil setecentos e setenta e um reais e vinte e dois centavos).

Denota-se que a dívida é composta de contratos bancários que, conforme exposto nos motivos da crise, foi necessário recorrer a financiamentos para oportunizar o capital de giro da operação que não se sustentava com o fluxo de caixa de origem própria. E fornecedores que são os parceiros negociais diários na movimentação do negócio, laboratórios, indústrias e outras distribuidoras de produtos do mesmo segmento.

Um pequeno valor representando a **classe trabalhista**, o qual não foi possível efetuar os pagamentos.

Somado a isto, destaca-se abaixo planilha do valor relativo **ao crédito extraconcursal** que faz parte do passivo da empresa, advindo de contrato bancário para recurso de capital de giro e manutenção das atividades, e que por conta das peculiaridades de como foi constituído o crédito, subsidiado com alienação fiduciária, não foi possível incluir nos créditos concursais. Entretanto impactam de forma relevante o fluxo de caixa da empresa no pagamento das obrigações diárias.

Credores	Extraconcursais
SICOOB Maxicrédito	R$ 104,519,47
SAFRA	R$ 80.778,20

No tocante ao relatório fiscal, i**nsta destacar que não há constituição de passivo fiscal, conforme verifica-se nas certidões negativas federais e municipais *(Doc 14),* demonstra que empresa paga regularmente os impostos federais, estaduais e municipais. Ainda não há débitos trabalhistas constituídos conforme certidão de regularidade de FGTS.**

Posto isto, as dificuldades enfrentadas pela empresa foram aumentando e impossibilitando um ambiente favorável de negociação com fornecedores e parceiros, acarretando a crise que ora se busca combater mediante este pedido de recuperação judicial.

A crise econômico financeira pela qual a empresa vem passando, como é natural, resulta de inúmeras causas, as quais foram amplamente explanadas nesta petição. Contudo, é fundamental destacar que, se por um lado a crise é presente e relevante, isso não significa, de forma alguma, que seja irreversível.

Aliás, é justamente para superação da crise que se presta o instituto da recuperação judicial, ao qual se busca abrigo e requer-se o seu deferimento.

Assim, por todo o exposto, a empresa ora Requerente não dispõe no momento de recursos financeiros suficientes para pagar os seus fornecedores, mas contando com os benefícios legais da recuperação judicial, como forma de evitar-se uma indesejável falência, acredita-se na sua reestruturação, a fim de permitir a manutenção da fonte produtora, do emprego dos trabalhadores e dos interesses dos credores.

IV – DO DIREITO

IV.1. Da Preservação da Atividade Empresarial

Em que pese a requerente esteja em um momento de fragilidade financeira, há que se ponderar que a mesma está cumprindo com seu papel de empresa produtiva, gerando empregos e cumprindo as suas obrigações sociais e ambientais perante à sociedade.

Nesse cenário, o objetivo da recuperação judicial é justamente proporcionar à requerente a possibilidade de superar esse momento de dificuldade sem comprometer a manutenção da atividade produtiva.

Esse é o grande propósito, conforme a lição do artigo 47 da LRF:

Art. 47. A recuperação judicial tem por objetivo viabilizar a superação da situação de crise econômico-financeira do devedor, a fim de permitir a

manutenção da fonte produtora, do emprego dos trabalhadores e dos interesses dos credores, promovendo, assim, a preservação da empresa, sua função social e o estímulo à atividade econômica.

É certo que não se trata de admitir a preservação da atividade empresarial a qualquer custo. No entanto, uma vez evidenciada a boa-fé do empresário, a relevância social da atividade e a viabilidade da atividade, o empresário deve contar com a ampla guarida do Estado e os necessários meios que viabilizem a recuperação judicial.

A empresa Requerente cumpre o papel social, já que gera empregos formais diretos, indiretos. Um pequeno Distribuidor, mas que sempre conduziu seus negócios no intuito que colaborar no desenvolvimento econômico do município de Chapecó e região.

Portanto, a empresa preenche todos os requisitos formais, operacionais e sociais para postular o benefício da recuperação judicial e buscar o soerguimento da atividade.

IV.3. Dos Requisitos Legais para o Deferimento do Processamento da Recuperação Judicial

Conforme já amplamente exposto nos tópicos anteriores, em que foi demonstrada os motivos e fatos que levara a Crise da Empresa **NOBRE,** passamos a discorrer sobre os requisitos legais para o deferimento do processamento da Recuperação Judicial.

Primeiramente restou claro que a Requerente desenvolve suas atividades empresariais regularmente há mais de 2 (dois) anos, visto que está em atividade desde a data de sua constituição em 2015, não foi falida, ou obteve concessão de Recuperação Judicial, bem como não foi condenada ou teve como administrador pessoa condenada por crimes previstos na legislação falimentar, para efeitos do artigo 48 da LFRE.

Ademais, a Requerente informa e declara que reúne todas as condições previstas no artigo 48 da Lei 11.101/2005 e que para fins comprobatórios, restam acostados em anexo o Contrato Social e última alteração

contratual consolidada, certidões negativas criminais dos sócios e administradores e a certidão negativa de distribuição de processos concursais.

Nessa senda, abaixo segue o rol dos documentos demonstrando que estão integralmente satisfeitos os requisitos constantes do art. 48, não se caracterizando quaisquer impedimentos legais à propositura do presente pedido.

Art. 48, I e IV	Certidão criminal e falência - Sócio Administrador	Doc.16
Art. 48, II a IV	Certidões negativas de Recuperação Judicial e Falência e certidões específicas nos cartórios distribuidores da Comarca	Doc.17

Por fim, nos termos dos incisos II a XI, do artigo 51, da LREF, pleiteia a juntada dos documentos abaixo arrolados:

IV.4. Dos documentos que instruem o pedido, relativos ao Art. 51 da LREF

Em consonância com o disposto no artigo 51, da lei de recuperação e falências, são colacionados, em anexo, os documentos necessários dispostos em lei para que o pedido de processamento da Recuperação Judicial seja deferido.

Referência legal	Requisito	Doc.
Art. 51, I	Exposição de fatos e causas da crise	Petição Inicial
Art. 51, II, a	Balanço Patrimonial (últimos períodos)	Doc. 04
Art. 51, II, b	Demonstração de Resultado Acumulado e relação de faturamento (últimos 3 exercícios)	Doc. 05
Art. 51, II, c	Demonstração do Resultado desde o útimo exercício social ano 2023	Doc. 06
Art. 51, II, d	Fluxo de Caixa e Projeção	Doc. 07
Art. 51, II, e	Descrição das Sociedades de Grupo – Documentação matriz e filial no RS	Doc.02 e 03
Art. 51, III	Relação de credores	Doc. 08

Art. 51, IV	Relação de empregados	Doc.09
Art. 51, V	Contrato Social, útima alteração contratual, cartão CNPJ, certidão de regularidade	Doc.02 e 03
Art. 51, VI	Relação de bens particulares do Sócio Administrador e IRPF	Doc.10
Art. 51, VII	Extratos bancários de todas as contas bancárias	Doc.11
Art. 51, VIII	Certidões de protesto	Doc.12
Art. 51, IX	Relação de processos judiciais assinada	Doc.13
Art. 51, X	Relatório detalhado do passivo fiscal; CND Federal e CND municipal, trabalhista	Doc.14
Art. 51, XI	Relação de bens e direitos integrantes do ativo não circulante	Doc. 15

Salienta-se que os documentos de escrituração contábil e demais relatórios auxiliares, estão em consonância com a forma e no suporte previstos em lei, os quais permanecem à disposição do juízo, do administrador judicial e, mediante autorização judicial, de qualquer interessado.

Depreende-se que todos os documentos exigidos pela legislação foram devidamente apresentados juntamente com essa exordial, devendo ser deferido o processamento da recuperação judicial.

Em que pese estarem presentes os requisitos necessários, caso Vossa Excelência entenda pela necessidade de serem apresentados outros documentos, pleiteia a Requerente pelo deferimento do processamento e, posteriormente, a concessão de prazo de quinze (15) dias para que a Requerente complemente eventual solicitação de sua documentação determinada por Vossa Excelência.

A concessão do presente pedido de recuperação judicial como medida para viabilizar a continuidade da Empresa Requerente e o seguimento de suas atividades é imprescindível para a preservação, direta ou indiretamente, de empregos e o pagamento de seus credores. A medida é imperiosa, em face do princípio da preservação da empresa, consagrado na Constituição Federal e no art. 47 da LFR.

Neste sentido, comprovada a regularidade postulatória e o preenchimento dos requisitos do referido art. 48, bem como, demonstradas as causas concretas de sua situação patrimonial e sua crise econômico-financeira, e apresentados em anexo os demais documentos exigidos pelo art. 51 da Lei de Recuperação Judicial, tem-se por demonstrada a legitimidade do pedido, razão pela qual requer-se o deferimento do processamento da recuperação judicial.

V – DOS PEDIDOS FINAIS

Por todo o exposto vem respeitosamente a V. Exa. requerer:

a) Seja deferido o processamento do presente pedido de recuperação judicial, e tomada de todas as ulteriores providências previstas no art. 52, da Lei 11.101/05;

b) Seja nomeado administrador judicial devidamente habilitado para que assuma os encargos previstos na regra do art. 22, da Lei 11.101/2005;

c) Seja determinada a dispensa da apresentação de certidões negativas para que o devedor exerça suas atividades, observado o disposto no § 3º, do art. 195, da Constituição Federal e no art. 69 e art. 52, II, ambos da Lei de Recuperação Judicial e Falências;

d) Seja concedida a SUSPENSÃO de todas as ações ou execuções contra o devedor, na forma do art. 6º, da LRF, permanecendo os respectivos autos no juízo onde processam, ressalvadas as ações previstas nos §§ 1º, 2º e 7º do art. 6º desta Lei, e as relativas a créditos excetuados na forma dos §§ 3º e 4º do art. 49, c/c art. 52, III, da Lei 11.101/05;

e) Seja concedida a SUSPENSÃO de qualquer forma de retenção, arresto, penhora, sequestro, busca e apreensão e constrição judicial ou extrajudicial sobre os bens do devedor, oriunda de demandas judiciais ou extrajudiciais cujos créditos ou obrigações sujeitem-se à recuperação judicial ou à falência, nos termos do art. 6º, III, da Lei 11.101/05;

f) A autorização para que os devedores venham apresentar as contas demonstrativas mensais enquanto perdurar a presente recuperação judicial, nos termos do Art. 52, IV, da LRF.

g) A intimação eletrônica do Ministério Público e das Fazendas Públicas federal e de todos os Estados, Distrito Federal e Municípios em que o devedor tiver estabelecimento, a fim de que tomem conhecimento da recuperação judicial e informem eventuais créditos perante o devedor, para divulgação aos demais interessados, nos termos do Art. 52, V, da LRF;

h) A intimação da Junta Comercial do Estado do Santa Catarina acerca do deferimento do processamento da Recuperação Judicial, determinando a inclusão do termo "em Recuperação Judicial" no nome empresarial da Requerente;

i) A expedição de competente edital a ser publicado no diário de justiça, contendo todas as informações previstas no § 1º, do art. 52, da lei que regula a Recuperação Judicial;

j) A concessão do prazo de 60 (sessenta) dias para apresentação em juízo do respectivo plano de Recuperação Judicial da Requerente.

Dá-se à causa o valor de **R$ 2.538.206,29 (*dois milhões quinhentos e trinta e oito mil duzentos e seis reais e vinte e nove centavos*)**, nos termos do art. 51, § 5º da Lei n. 11.101/05, sem prejuízo de posterior retificação quando do encerramento da Recuperação Judicial e pagamento de eventual saldo de custas, como determina o art. 63, inciso I6, da Lei de Recuperações Judiciais e Falências.

Termos em que,
Pede deferimento.

Chapecó – SC, 28 de dezembro de 2024.

DANIELI TRENTO GONSALES
OAB/SC 23.868

ROL DE DOCUMENTOS

Documentos	Doc.
Procuração e Doc pessoal	01
Contrato Social e última alteração contratual consolidada	02
Cartão Cnpj matriz e filial, alvarás de localização	03

Art. 48, I e IV	Certidão criminal e falência - Sócio Administrador	Doc.16
Art. 48, II a IV	Certidões negativas de Recuperação Judicial e Falência e certidões específicas nos cartórios distribuidores da Comarca	Doc.17

Referência legal	Requisito	Doc.
Art. 51, I	Exposição de fatos e causas da crise	Petição Inicial
Art. 51, II, a	Balanço Patrimonial (últimos períodos)	Doc. 04
Art. 51, II, b	Demonstração de Resultado Acumulado (últimos 3 exercícios)	Doc. 05
Art. 51, II, c	Demonstração do Resultado desde o útimo exercício social ano 2023	Doc. 06
Art. 51, II, d	Fluxo de Caixa e Projeção	Doc. 07
Art. 51, II, e	Descrição das Sociedades de Grupo – Documentação matriz e filial no RS	Doc.02 e 03
Art. 51, III	Relação de credores	Doc. 08
Art. 51, IV	Relação de empregados	Doc.09
Art. 51, V	Contrato Social, útima alteração contratual, cartão CNPJ, certidão de regularidade	Doc.02 e 03
Art. 51, VI	Relação de bens particulares do Sócio Administrador e IRPF	Doc.10
Art. 51, VII	Extratos bancários de todas as contas bancárias	Doc.11
Art. 51, VIII	Certidões de protesto	Doc.12
Art. 51, IX	Relação de processos judiciais assinada	Doc.13
Art. 51, X	Relatório detalhado do passivo fiscal; CND Federal e CND municipal, trabalhista	Doc.14

Art. 51, XI	Relação de bens e direitos integrantes do ativo não circulante	Doc. 15
Art. 48, I e IV	Certidão criminal e falência - Sócio Administrador	Doc.16
Art. 48, II a IV	Certidões negativas de Recuperação Judicial e Falência e certidões específicas nos cartórios distribuidores da Comarca	Doc.17

DOC 01

- **PROCURAÇÃO E DOCUMENTO PESSOAL DO SÓCIO**

PROCURAÇÃO

OUTORGANTE: NOBRE DISTRIBUIDORA DE COSMÉTICOS LTDA, pessoa jurídica de direito privado, inscrita no CNPJ Nº 21.864.149/0001-99, situada na Rua Alfredo Wagner, nº 225-E, Bairro Alvorada, Chapecó-SC, representada neste ato pelo seu representante legal Sr. Yan Thiago Barro, brasileiro, inscrita no CPF sob o nº 065.123.169-83, residente e domiciliada na cidade de Chapecó-SC.

OUTORGADA: DANIELI TRENTO GONSALES, brasileira, advogada, casada, inscrita na OAB/SC sob o n° 23.868, com escritório profissional na Avenida General Osório, 1127-D, sala 102, Centro, no Município de Chapecó-SC.

PODERES E FINALIDADE

Todos os contidos na cláusula *ad-judicia* e para o foro em geral, especialmente para propor ação de recuperação judicial e atuar em demandas que envolvam, direta ou indiretamente, créditos/débitos arrolados/discutidos na recuperação judicial ou fora dela, bem como para defender execuções, propor embargos, revisionais de contratos bancários, podendo, ainda, os outorgados, requerer, divergir, variar de ações, contestar, embargar, usar de medidas cautelares/liminares, enfim, praticar todos os atos necessários ao fiel cumprimento deste mandato, inclusive os especiais para acordar, transigir, quitar, dar e receber quitação e recibos, substabelecer, com ou sem reserva de poderes, perante todas as instâncias, graus, tribunais judiciais ou administrativos.

Chapecó, 18 de dezembro de 2024.

OUTORGANTE: YAN THIAGO BARRO:06512316983 Assinado de forma digital por YAN THIAGO BARRO:06512316983 Dados: 2024.12.18 15:46:05 -03'00'

NOBRE DISTRIBUIDORA DE COSMÉTICOS LTDA
Yan Thiago Barro

CNH Digital

Departamento Nacional de Trânsito



REPÚBLICA FEDERATIVA DO BRASIL
MINISTÉRIO DA INFRAESTRUTURA
DEPARTAMENTO NACIONAL DE TRÂNSITO
CARTEIRA NACIONAL DE HABILITAÇÃO

S C

NOME: YAN THIAGO BARRO

DOC. IDENTIDADE/ÓRG EMISSOR/UF: 5285691 SSP SC

CPF: 065.123.169-83

DATA NASCIMENTO: 24/01/1998

FILIAÇÃO:
GELSON LUIZ BARRO
LUCILEI LONGO BARRO

PERMISSÃO:

ACC:

CAT. HAB.: AB

Nº REGISTRO: 06632101690

VALIDADE: 01/02/2026

1ª HABILITAÇÃO: 02/06/2016

OBSERVAÇÕES:

ASSINATURA DO PORTADOR

LOCAL: CHAPECO, SC

DATA EMISSÃO: 02/02/2021

ASSINADO DIGITALMENTE
DEPARTAMENTO ESTADUAL DE TRÂNSITO

98915621161
SC162213654

SANTA CATARINA

DENATRAN CONTRAN

VÁLIDA EM TODO O TERRITÓRIO NACIONAL

2167834379

CNH

2167834379

QR-CODE

Documento assinado com certificado digital em conformidade com a Medida Provisória nº 2200-2/2001. Sua validade poderá ser confirmada por meio do programa Assinador Serpro.

As orientações para instalar o Assinador Serpro e realizar a validação do documento digital estão disponíveis em:
< http://www.serpro.gov.br/assinador-digital >, opção Validar Assinatura.

SERPRO / DENATRAN

DOC 02

- **CONTRATO SOCIAL E ÚLTIMA ALTERAÇÃO CONTRATUAL CONSOLIDADA**

Pelo presente instrumento particular que fazem entre si:

GEAN FELIPE BARRO, brasileiro, natural de Chapecó, estado de Santa Catarina, solteiro, nascido em 03 de Junho de 1996, do comércio, residente e domiciliado na Rua Angico, 165-E – Fundos - Bairro São Pedro – CEP 89.806-640 – Chapecó – Santa Catarina, portador da Carteira de Identidade nº 5.285.687, expedida pela Secretaria de Segurança Pública do Estado de Santa Catarina e CPF nº 065.123.159-01; e

YAN THIAGO BARRO, brasileiro, natural de Chapecó, estado de Santa Catarina, solteiro, nascido em 24 de Janeiro de 1998, emancipado, por concessão dos pais, através de escritura pública lavrada no 2º Tabelionato de Notas e Protesto de Títulos de Chapecó, livro nº 385, folha nº 096 em 09 de Dezembro de 2014, do comércio, residente e domiciliado na Rua Angico, 165-E – Fundos – Bairro São Pedro – CEP 89.806-640 – Chapecó - Santa Catarina, portador da Carteira de Identidade nº 5.285.691, expedida pela Secretaria de Segurança Pública do Estado de Santa Catarina e CPF (MF) 065.123.169-83;

Têm entre si justa e contratada a constituição de uma sociedade empresária limitada, que se regerá pela Lei 10.406/2002 e pelas cláusulas e condições seguintes:

Da Denominação, Sede e Objeto da Sociedade

Cláusula Primeira:

A sociedade adotará o nome empresarial de ***"NOBRE DISTRIBUIDORA DE COSMÉTICOS LTDA"*** e se regerá por este instrumento e pela legislação que lhe for aplicável.

Cláusula Segunda:

A sociedade terá sua sede social na cidade de Vargeão - Santa Catarina, na Rua Santa Catarina, 552 – Sala 01 – Centro - CEP 89.690-000, podendo estabelecer filiais em todo o território nacional, obedecendo às disposições legais vigentes.

Cláusula Terceira:

O objeto da sociedade é a exploração por conta própria dos ramos de:

a) Comércio atacadista de cosméticos e produtos de perfumaria.
b) Comércio atacadista de produtos de higiene pessoal.
c) Comércio atacadista de artigos de armarinho.
d) Comércio atacadista de calçados.
e) Comércio atacadista de equipamentos e artigos de uso pessoal e doméstico.

Gean Yan

Do Capital Social e Prazo de Duração

Cláusula Quarta:
O capital social subscrito neste ato é de R$.800.000,00 (oitocentos mil reais), dividido em 800.000 (oitocentas mil) quotas de capital, no valor de R$.1,00 (um real) cada uma, entre os sócios da seguinte forma:

*** **GEAN FELIPE BARRO**, acima já qualificado, subscreve neste ato um montante de 760.000 (setecentas e sessenta mil) quotas de capital, no valor de R$.1,00 (um real) cada uma, num valor total de R$.760.000,00 (setecentos e sessenta mil reais), perfazendo um total de 95,00% (noventa e cinco por cento) do capital social, sendo que integraliza neste ato, em moeda corrente nacional, um montante de R$.60.000,00 (sessenta mil reais), equivalentes a 60.000 (sessenta mil) quotas de capital, no valor de R$.1,00 (um real) cada uma, e mantém a integralizar em moeda corrente nacional um montante de R$.700.000,00 (setecentos mil reais), equivalentes a 700.000 (setecentas mil) quotas de capital, no valor de R$.1,00 (um real) cada uma, num prazo máximo de 5 anos a partir da data de assinatura do presente ato.

*** **YAN THIAGO BARRO**, acima já qualificado, integraliza neste ato, em moeda corrente nacional, um montante de R$.40.000,00 (quarenta mil reais) equivalentes a 40.000 (quarenta mil) quotas, no valor de R$.1,00 (um real) cada uma, perfazendo um total de 5,00% (cinco por cento) do capital social.

Cláusula Quinta: A responsabilidade de cada sócio é restrita ao valor de suas quotas de capital, mas todos respondem solidariamente pela integralização do capital social.

Cláusula Sexta:
A sociedade será por prazo indeterminado, iniciando suas atividades em 10 de Fevereiro de 2015.

Da Administração, Remuneração e Exercício Social

Cláusula Sétima:
A administração da sociedade será exercida pelo sócio **GEAN FELIPE BARRO**, que representará a sociedade ativa e passivamente, judicial e extrajudicialmente, podendo para tanto: movimentar contas de depósitos, emitir e endossar cheques, assinar propostas ou contratos de abertura de conta, autorizar débitos, transferências e pagamentos por carta ou outro meio legal, verificar saldos, solicitar extratos de contas, requisitar talões de cheques, receber e dar quitação, emitir título de crédito comercial, dentre outros poderes

Gean Yan

atribuídos ao cargo. Fica, no entanto, vedada a representação da sociedade em atividades estranhas ao interesse social.

Cláusula Oitava:

O uso do nome empresarial será feito pelo administrador da seguinte forma:

NOBRE DISTRIBUIDORA DE COSMÉTICOS LTDA

GEAN FELIPE BARRO
- Administrador -

Cláusula Nona:

O(s) sócio(s) detentor(es) do cargo de administrador(es), pode(m) estabelecer procurador(es) através de instrumento particular, para fins específicos, desde que respeitado o art. 1018 da lei 10.406/2002.

Cláusula Décima:

Os sócios componentes da sociedade ficam através deste instrumento, proibidos de, em nome da empresa, avalizar e/ou afiançar terceiros, sob pena de nulidade do ato praticado.

Cláusula Décima Primeira:

O(s) sócio(s) no exercício da administração e de cargo(s) na sociedade terão direito a uma retirada mensal a título de "*pró-labore*", uma importância a ser estipulada por todos os sócios componentes da sociedade.

Parágrafo Único: Caso se verifique a necessidade, em qualquer momento, a responsabilidade técnica pela atividade exercida pela sociedade caberá preferencialmente a um sócio componente da mesma, desde que devidamente habilitado, e em não sendo possível, a um profissional habilitado a ser contratado pela sociedade.

Cláusula Décima Segunda:

O exercício social findará todo dia 31 de Dezembro de cada ano, quando será produzido o Balanço Geral, com demonstração de lucros e perdas, devendo os lucros ou perdas apurados, serem distribuídos entre os sócios quotistas, na proporção das quotas que possuírem, salvo outra designação que os mesmos queiram dar.

Parágrafo Único: Os sócios determinam desde já que, em sendo consenso do quadro social, há a possibilidade de distribuição de lucros de exercício em curso.

Yan

Da Declaração de Desimpedimento do Exercício do Comércio

Cláusula Décima Terceira:

O(s) administrador(es) declara(m), sob as penas da lei, de que não est(ão) impedidos de exercer a administração da sociedade, por lei especial, ou em virtude de condenação criminal, ou por se encontrar(em) sob os efeitos dela, a pena que vede, ainda que temporariamente, o acesso a cargos públicos; ou por crime falimentar, de prevaricação, peita ou suborno, concussão, peculato, ou contra a economia popular, contra o sistema financeiro nacional, contra normas de defesa da concorrência, contra as relações de consumo, fé pública, ou a propriedade.

Do Aumento do Capital, Admissão e Falecimento dos Sócios

Cláusula Décima Quarta:

Em caso de aumento de capital, terão preferência os sócios quotistas para subscrição em igualdade de proporção das quotas que possuírem, observado o prazo de 30 (trinta) dias previsto no parágrafo 1º do artigo 1.081 da Lei 10.406/2002

Cláusula Décima Quinta:

A possível admissão de novos sócios deverá proceder de aprovação unânime de todos os sócios componentes da sociedade.

Cláusula Décima Sexta:

As quotas são indivisíveis e não poderão ser cedidas ou transferidas a terceiros sem o consentimento dos outros sócios, devendo o sócio que desejar se retirar da sociedade, comunicar sua intenção com uma antecedência mínima de 60 (sessenta) dias, por escrito, aos sócios remanescentes, a quem fica assegurado, em igualdade de condições e preço, o direito de preferência para a aquisição de suas quotas.

Parágrafo Único: Os haveres do sócio retirante, depois de apurado em Balanço Geral, serão pagos da seguinte forma:

1º) O equivalente a 30% (trinta por cento) à vista, na retirada do mesmo.
2º) O equivalente a 70% (setenta por cento) em até 12 (doze) pagamentos mensais corrigidos monetariamente.

Cláusula Décima Sétima:

Ocorrendo o falecimento de um dos sócios, a sociedade poderá ser dissolvida, porém o desejando, os herdeiros do falecido poderão continuar com a sociedade.

Parágrafo Único: Havendo mais de um herdeiro, os mesmos deverão escolher e nomear entre si, aquele que os representará na sociedade. No caso dos herdeiros não desejarem continuar na sociedade, se fará o Balanço Geral, e uma vez apurado o

Patrimônio Líquido, os haveres a que terão direito deverão ser pagos em até 12 (doze) meses corrigidos monetariamente.

Das Disposições Finais

Cláusula Décima Oitava:

Os casos omissos neste instrumento serão regulados de acordo com a legislação em vigor, ficando eleito o Foro da Comarca de Vargeão - Santa Catarina, para dirimir as questões obscuras ou não previstas no presente instrumento, com exclusão de qualquer outro, por mais privilegiado que seja.

E por estarem em perfeito acordo, em tudo quanto neste instrumento particular for lavrado, obrigam-se a cumpri-lo, assinando-o em três vias de igual teor e forma, com a primeira via destinada ao registro e arquivamento na Junta Comercial do Estado de Santa Catarina.

Vargeão - SC, 02 de Fevereiro de 2015.

Contratantes:

GEAN FELIPE BARRO

Yan Thiago Barro

YAN THIAGO BARRO

JUNTA COMERCIAL DO ESTADO DE SANTA CATARINA
CERTIFICO O REGISTRO EM: 11/02/2015 SOB Nº: 42205286229
Protocolo: 15/748266-9, DE 04/02/2015

NOBRE DISTRIBUIDORA DE COSMÉTICOS LTDA

ANDRE LUIZ DE REZENDE
SECRETÁRIO GERAL

NOBRE DISTRIBUIDORA DE COSMÉTICOS LTDA EPP, pessoa jurídica de direito privado, situada na Rua Santa Catarina, 552 – Sala 01 – Centro – CEP 89.690-000 – Vargeão – Santa Catarina, inscrita no CNPJ (MF) nº 21.864.149/0001-99, com seu contrato social registrado na Junta Comercial do Estado de Santa Catarina sob nº 42205286229 em 11 de fevereiro de 2015, por seus sócios:

GEAN FELIPE BARRO, brasileiro, natural de Chapecó, estado de Santa Catarina, solteiro, nascido em 03 de junho de 1996, do comércio, residente e domiciliado na Rua Angico, 165-E – Fundos - Bairro São Pedro – CEP 89.806-640 – Chapecó – Santa Catarina, portador da Carteira de Identidade nº 5.285.687, expedida pela Secretaria de Segurança Pública do Estado de Santa Catarina e CPF nº 065.123.159-01; e

YAN THIAGO BARRO, brasileiro, natural de Chapecó, estado de Santa Catarina, solteiro, nascido em 24 de janeiro de 1998, emancipado, por concessão dos pais, através de escritura pública lavrada no 2º Tabelionato de Notas e Protesto de Títulos de Chapecó, livro nº 385, folha nº 096 em 09 de Dezembro de 2014, do comércio, residente e domiciliado na Rua Angico, 165-E – Fundos – Bairro São Pedro – CEP 89.806-640 – Chapecó - Santa Catarina, portador da Carteira de Identidade nº 5.285.691, expedida pela Secretaria de Segurança Pública do Estado de Santa Catarina e CPF (MF) 065.123.169-83;

Resolvem de livre e espontânea vontade:

a) Alterar o endereço de sua sede social.
b) Consolidar seu contrato social com sua primeira alteração contratual com base nas exigências da Lei 10.406/2002, Livro II e demais artigos.

DAS CLÁUSULAS ALTERADAS

Cláusula Primeira:

A partir desta alteração contratual a sociedade altera sua sede social para a Rua Alfredo Wagner, 225-E – Bairro Alvorada – CEP 89.804-430 – Chapecó – Santa Catarina, podendo estabelecer filiais em todo o território nacional, obedecendo às disposições legais vigentes.

Cláusula Segunda:

O exercício social findará todo dia 31 de dezembro de cada ano, quando será produzido o Balanço Geral, com demonstração de lucros e perdas, devendo os lucros ou

perdas apurados, serem distribuídos entre os sócios quotistas, na proporção das quotas que possuírem, salvo outra designação que os mesmos queiram dar.

Parágrafo Primeiro: Os sócios determinam que tanto os lucros acumulados, quanto os lucros de exercícios em curso, poderão ser distribuídos em desproporção da composição do capital social da sociedade, se assim a totalidade do capital social desejar, desde que nenhum dos sócios componentes do quadro societário seja excluído totalmente das distribuições.

Parágrafo Segundo: Fica a sociedade autorizada a distribuir antecipadamente lucros de exercício em curso, com base em levantamento de balanço intermediário, observada a reposição de lucros quando a distribuição afetar o capital social, conforme estabelece o artigo 1.059 da Lei nº 10.406/2002.

DAS CLÁUSULAS ALTERADAS, AJUSTADAS, RATIFICADAS E CONSOLIDADAS CFE LEI 10.406/2002

De conformidade com a Lei 10.406/2002 a sociedade consolida seu contrato social com suas alterações contratuais que passa a partir desta alteração a possuir a redação abaixo:

Da Denominação, Sede e Objeto da Sociedade

Cláusula Primeira:

A sociedade adota o nome empresarial de ***"NOBRE DISTRIBUIDORA DE COSMÉTICOS LTDA EPP"*** e se rege por este instrumento e pela legislação que lhe for aplicável.

Cláusula Segunda:

A sociedade tem sua sede social na cidade de Chapecó - Santa Catarina, na Rua Alfredo Wagner, 225-E – Bairro Alvorada – CEP 89.804-430, podendo estabelecer filiais em todo o território nacional, obedecendo às disposições legais vigentes.

Cláusula Terceira:

O objeto da sociedade é a exploração por conta própria dos ramos de:

a) Comércio atacadista de cosméticos e produtos de perfumaria.
b) Comércio atacadista de produtos de higiene pessoal.
c) Comércio atacadista de artigos de armarinho.
d) Comércio atacadista de calçados.
e) Comércio atacadista de equipamentos e artigos de uso pessoal e doméstico.

Do Capital Social e Prazo de Duração

Cláusula Quarta:
O capital social subscrito é de R$.800.000,00 (oitocentos mil reais), dividido em 800.000 (oitocentas mil) quotas de capital, no valor de R$.1,00 (um real) cada uma, entre os sócios da seguinte forma:

*** **GEAN FELIPE BARRO**, acima já qualificado, subscreveu um montante de 760.000 (setecentas e sessenta mil) quotas de capital, no valor de R$.1,00 (um real) cada uma, num valor total de R$.760.000,00 (setecentos e sessenta mil reais), perfazendo um total de 95,00% (noventa e cinco por cento) do capital social, sendo que integralizou, em moeda corrente nacional, um montante de R$.60.000,00 (sessenta mil reais), equivalentes a 60.000 (sessenta mil) quotas de capital, no valor de R$.1,00 (um real) cada uma, e manteve a integralizar, em moeda corrente nacional, um montante de R$.700.000,00 (setecentos mil reais), equivalentes a 700.000 (setecentas mil) quotas de capital, no valor de R$.1,00 (um real) cada uma, num prazo máximo de 5 anos a partir da data de assinatura de seu contrato social.

*** **YAN THIAGO BARRO**, acima já qualificado, integralizou, em moeda corrente nacional, um montante de R$.40.000,00 (quarenta mil reais), equivalentes a 40.000 (quarenta mil) quotas, no valor de R$.1,00 (um real) cada uma, perfazendo um total de 5,00% (cinco por cento) do capital social.

Cláusula Quinta: A responsabilidade de cada sócio é restrita ao valor de suas quotas de capital, mas todos respondem solidariamente pela integralização do capital social.

Cláusula Sexta:
A sociedade tem seu prazo indeterminado, tendo iniciado suas atividades em 10 de fevereiro de 2015.

Da Administração, Remuneração e Exercício Social

Cláusula Sétima:
A administração da sociedade é exercida pelo sócio **GEAN FELIPE BARRO**, que representa a sociedade ativa e passivamente, judicial e extrajudicialmente, podendo para tanto: movimentar contas de depósitos, emitir e endossar cheques, assinar propostas ou contratos de abertura de conta, autorizar débitos, transferências e pagamentos por carta ou outro meio legal, verificar saldos, solicitar extratos de contas, requisitar talões de cheques, receber e dar quitação, emitir título de crédito comercial, dentre outros poderes atribuídos ao cargo. Fica, no entanto, vedada a representação da sociedade em atividades estranhas ao interesse social.

Cláusula Oitava:
O uso do nome empresarial é feito pelo administrador da seguinte forma:

NOBRE DISTRIBUIDORA DE COSMÉTICOS LTDA EPP

GEAN FELIPE BARRO
- Administrador -

Cláusula Nona:
O(s) sócio(s) detentor(es) do cargo de administrador(es), pode(m) estabelecer procurador(es) através de instrumento particular, para fins específicos, desde que respeitado o art. 1018 da lei 10.406/2002.

Cláusula Décima:
Os sócios componentes da sociedade ficam através deste instrumento, proibidos de, em nome da empresa, avalizar e/ou afiançar terceiros, sob pena de nulidade do ato praticado.

Cláusula Décima Primeira:
O(s) sócio(s) no exercício da administração e de cargo(s) na sociedade terão direito a uma retirada mensal a título de "*pró-labore*", uma importância a ser estipulada por todos os sócios componentes da sociedade.

Parágrafo Único: Caso se verifique a necessidade, em qualquer momento, a responsabilidade técnica pela atividade exercida pela sociedade caberá preferencialmente a um sócio componente da mesma, desde que devidamente habilitado, e em não sendo possível, a um profissional habilitado a ser contratado pela sociedade.

Cláusula Décima Segunda:
O exercício social findará todo dia 31 de dezembro de cada ano, quando será produzido o Balanço Geral, com demonstração de lucros e perdas, devendo os lucros ou perdas apurados, serem distribuídos entre os sócios quotistas, na proporção das quotas que possuírem, salvo outra designação que os mesmos queiram dar.

Parágrafo Primeiro: Os sócios determinam que tanto os lucros acumulados, quanto os lucros de exercícios em curso, poderão ser distribuídos em desproporção da composição do capital social da sociedade, se assim a totalidade do capital social desejar, desde que nenhum dos sócios componentes do quadro societário seja excluído totalmente das distribuições.

Parágrafo Segundo: Fica a sociedade autorizada a distribuir antecipadamente lucros de exercício em curso, com base em levantamento de balanço

intermediário, observada a reposição de lucros quando a distribuição afetar o capital social, conforme estabelece o artigo 1.059 da Lei nº 10.406/2002.

Da Declaração de Desimpedimento do Exercício do Comércio

Cláusula Décima Terceira:

O(s) administrador(es) declara(m), sob as penas da lei, de que não est(ão) impedidos de exercer a administração da sociedade, por lei especial, ou em virtude de condenação criminal, ou por se encontrar(em) sob os efeitos dela, a pena que vede, ainda que temporariamente, o acesso a cargos públicos; ou por crime falimentar, de prevaricação, peita ou suborno, concussão, peculato, ou contra a economia popular, contra o sistema financeiro nacional, contra normas de defesa da concorrência, contra as relações de consumo, fé pública, ou a propriedade.

Do Aumento do Capital, Admissão e Falecimento dos Sócios

Cláusula Décima Quarta:

Em caso de aumento de capital, terão preferência os sócios quotistas para subscrição em igualdade de proporção das quotas que possuírem, observado o prazo de 30 (trinta) dias previsto no parágrafo 1º do artigo 1.081 da Lei 10.406/2002

Cláusula Décima Quinta:

A possível admissão de novos sócios deverá proceder de aprovação unânime de todos os sócios componentes da sociedade.

Cláusula Décima Sexta:

As quotas são indivisíveis e não poderão ser cedidas ou transferidas a terceiros sem o consentimento dos outros sócios, devendo o sócio que desejar se retirar da sociedade, comunicar sua intenção com uma antecedência mínima de 60 (sessenta) dias, por escrito, aos sócios remanescentes, a quem fica assegurado, em igualdade de condições e preço, o direito de preferência para a aquisição de suas quotas.

Parágrafo Único: Os haveres do sócio retirante, depois de apurado em Balanço Geral, serão pagos da seguinte forma:

1º) O equivalente a 30% (trinta por cento) à vista, na retirada do mesmo.
2º) O equivalente a 70% (setenta por cento) em até 12 (doze) pagamentos mensais corrigidos monetariamente.

Cláusula Décima Sétima:

Ocorrendo o falecimento de um dos sócios, a sociedade poderá ser dissolvida, porém o desejando, os herdeiros do falecido poderão continuar com a sociedade.

Parágrafo Único: Havendo mais de um herdeiro, os mesmos deverão escolher e nomear entre si, aquele que os representará na sociedade. No caso de os herdeiros não desejarem continuar na sociedade, se fará o Balanço Geral, e uma vez apurado o Patrimônio Líquido, os haveres a que terão direito deverão ser pagos em até 12 (doze) meses corrigidos monetariamente.

Das Disposições Finais

Cláusula Décima Oitava:

Os casos omissos neste instrumento serão regulados de acordo com a legislação em vigor, ficando eleito o Foro da Comarca de Chapecó - Santa Catarina, para dirimir as questões obscuras ou não previstas no presente instrumento, com exclusão de qualquer outro, por mais privilegiado que seja.

E por estarem em perfeito acordo, em tudo quanto neste instrumento particular for lavrado, obrigam-se a cumpri-lo, assinando-o em três vias de igual teor e forma, com a primeira via destinada ao registro e arquivamento na Junta Comercial do Estado de Santa Catarina.

Chapecó/SC, 07 de agosto de 2015.

Contratantes:

GEAN FELIPE BARRO

YAN THIAGO BARRO

JUNTA COMERCIAL DO ESTADO DE SANTA CATARINA
CERTIFICO O REGISTRO EM: 12/08/2015 SOB Nº: 20156883210
Protocolo: 15/688321-0, DE 11/08/2015
Empresa: 42 2 0528622 9
NOBRE DISTRIBUIDORA DE COSMÉTICOS LTDA EPP

ANDRE LUIZ DE REZENDE
SECRETARIO GERAL

http://assinador.pscs.com.br/assinadorweb/autenticacao?chave1=4BIXO78PLZK2UXScxyuRA&chave2=Ug8cwwsph_-ckGj5CvuIRA
ASSINADO DIGITALMENTE POR: 06512316983-YAN THIAGO BARRO|06512315901-GEAN FELIPE BARRO

NOBRE DISTRIBUIDORA DE COSMÉTICOS LTDA, pessoa jurídica de direito privado, situada na Rua Alfredo Wagner, 225-E – Bairro Alvorada – CEP 89.804-430 – Chapecó – Santa Catarina, inscrita no CNPJ (MF) nº 21.864.149/0001-99, com seu contrato social registrado na Junta Comercial do Estado de Santa Catarina sob nº 42205286229 em 11 de fevereiro de 2015, por seus sócios:

GEAN FELIPE BARRO, brasileiro, natural de Chapecó, estado de Santa Catarina, solteiro, nascido em 03 de junho de 1996, do comércio, residente e domiciliado na Rua Angico, 165-E – Fundos – Bairro São Pedro – CEP 89.806-640 – Chapecó – Santa Catarina, portador da Carteira de Identidade nº 5.285.687, expedida pela Secretaria de Segurança Pública do Estado de Santa Catarina e CPF nº 065.123.159-01; e

YAN THIAGO BARRO, brasileiro, natural de Chapecó, estado de Santa Catarina, solteiro, nascido em 24 de janeiro de 1998, do comércio, residente e domiciliado na Rua Angico, 165-E – Fundos – Bairro São Pedro – CEP 89.806-640 – Chapecó - Santa Catarina, portador da Carteira de Identidade nº 5.285.691, expedida pela Secretaria de Segurança Pública do Estado de Santa Catarina e CPF (MF) 065.123.169-83;

Resolvem de livre e espontânea vontade alterar seu quadro societário e consolidar seu contrato social e sua alteração contratual com base nas exigências da Lei 10.406/2002.

DAS CLÁUSULAS ALTERADAS

Cláusula Primeira:

O sócio **YAN THIAGO BARRO**, acima já qualificado, não desejando mais permanecer na sociedade, vende integralmente suas quotas, já totalmente integralizadas em moeda corrente nacional, para **GEAN FELIPE BARRO**, acima já qualificado, um montante de 40.000 (quarenta mil) quotas de capital, no valor de R$.1,00 (um real) cada uma, num valor total de R$.40.000,00 (quarenta mil) reais, equivalente a 5,00% (cinco por cento) do capital social.

Fica assim apresentado o capital social da empresa de ora em diante:

	Nome dos sócios	Número de quotas	Valor unitário da quota	Valor da participação no capital	Participação percentual
1º	Gean Felipe Barro	800.000	R$.1,00	R$.800.000,00	100,00%
	Total Geral	**800.000**	**R$.1,00**	**R$.800.000,00**	**100,00%**

Parágrafo Único: O sócio que ora vende integralmente suas quotas de capital, dá total quitação a **GEAN FELIPE BARRO,** por ter recebido do mesmo o que lhe é de direito, não tendo mais nada a reclamar em juízo ou fora dele.

Junta Comercial do Estado de Santa Catarina 27/11/2019
Certifico o Registro em 27/11/2019
Arquivamento 20195262530 Protocolo 195262530 de 26/11/2019 NIRE 42205286229
Nome da empresa NOBRE DISTRIBUIDORA DE COSMÉTICOS LTDA
Este documento pode ser verificado em http://regin.jucesc.sc.gov.br/autenticacaoDocumentos/autenticacao.aspx
Chancela 283714935341466
Esta cópia foi autenticada digitalmente e assinada em 27/11/2019 por Blasco Borges Barcellos - Secretario-geral;

DAS CLÁUSULAS ALTERADAS, AJUSTADAS E CONSOLIDADAS

Em conformidade com a Lei 10.406/2002 a sociedade procede alterações e consolidação de seu contrato social que passa a partir desta alteração a possuir a redação abaixo:

Da Denominação, Sede e Objeto da Sociedade

Cláusula Primeira: A sociedade adota o nome empresarial ***" NOBRE DISTRIBUIDORA DE COSMÉTICOS LTDA"***, e se rege por este instrumento e pela legislação que lhe for aplicável.

Cláusula Segunda:
A sociedade tem sua sede social na Rua Alfredo Wagner, 225-E – Bairro Alvorada – CEP 89.804-430 – Chapecó – Santa Catarina, podendo estabelecer filiais em todo o território nacional, obedecendo às disposições legais vigentes.

Cláusula Terceira:
O objeto da sociedade é a exploração por conta própria dos ramos de:

a) Comércio atacadista de cosméticos e produtos de perfumaria;
b) Comércio atacadista de produtos de higiene pessoal;
c) Comércio atacadista de artigos de armarinho;
d) Comércio atacadista de calçados;
e) Comércio atacadista de equipamentos e artigos de uso pessoal e doméstico;

Do Capital Social e Prazo de Duração

Cláusula Quarta:
O capital social subscrito é de R$.800.000,00 (oitocentos mil) reais, dividido em 800.000 (oitocentas mil) quotas de capital, no valor de R$.1,00 (um real) cada uma, da seguinte forma:

***** GEAN FELIPE BARRO**, acima já qualificado, subscreveu um montante R$.800.000,00 (oitocentos mil) reais, equivalentes a 800.000 (oitocentas mil) quotas de capital, no valor de R$.1,00 (um real) cada uma, perfazendo um total de 100,00% (cem por cento) do capital social, sendo que está integralizado, em moeda corrente nacional, um montante de R$.100.000,00 (cem mil) reais, equivalentes a 100.000 (cem mil) quotas de capital, no valor de R$1,00 (um) real cada uma, e mantém a integralizar, em moeda corrente nacional, um montante de R$.700.000,00 (setecentos mil) reais, equivalente a 700.000 (setecentas mil) quotas de capital, no valor de R$1,00 (um) real cada uma, até a data de 31 de dezembro de 2024.

Parágrafo Primeiro: A responsabilidade do sócio único é restrita ao valor de suas quotas de capital, não havendo responsabilidade solidária pelas obrigações sociais, respondendo, no entanto, pela integralização do capital social.

Junta Comercial do Estado de Santa Catarina 27/11/2019
Certifico o Registro em 27/11/2019
Arquivamento 20195262530 Protocolo 195262530 de 26/11/2019 NIRE 42205286229
Nome da empresa NOBRE DISTRIBUIDORA DE COSMÉTICOS LTDA
Este documento pode ser verificado em http://regin.jucesc.sc.gov.br/autenticacaoDocumentos/autenticacao.aspx
Chancela 283714935341466
Esta cópia foi autenticada digitalmente e assinada em 27/11/2019 por Blasco Borges Barcellos - Secretario-geral;

Cláusula Quinta:
A sociedade iniciou suas atividades em 10 de fevereiro de 2015 e seu prazo de duração será por tempo indeterminado.

Da Administração, Remuneração e Exercício Social

Cláusula Sexta:
A administração da sociedade é exercida pelo sócio **GEAN FELIPE BARRO,** que representa a sociedade ativa e passivamente, judicial e extrajudicialmente, sempre isoladamente, podendo para tanto: movimentar contas de depósitos, emitir e endossar cheques, assinar propostas ou contratos de abertura de conta, autorizar débitos, transferências e pagamentos por carta ou outro meio legal, verificar saldos, solicitar extratos de contas, requisitar talões de cheques, receber e dar quitação, emitir título de crédito comercial, alienar, hipotecar, dar em penhor, assinar fiança, transigir, firmar compromissos, renunciar direitos, confessar, endossar, aceitar e avalizar títulos, contrair empréstimos e/ou financiamentos, substabelecer, ajustar valores, cláusulas e condições de empréstimos e/ou financiamentos, assinar instrumentos de crédito, assinar aditivos de qualquer espécie, assinar contratos de abertura de crédito, dentre outros poderes atribuídos ao cargo. Fica, no entanto, vedada a representação da sociedade em atividades estranhas ao interesse social.

Cláusula Sétima:
O(s) sócio(s) detentor(es) do cargo de administrador(es), pode(m) estabelecer procurador(es) através de instrumento público e/ou particular, para fins específicos, desde que respeitado o art. 1018 da Lei 10.406/2002.

Cláusula Oitava:
O(s) sócio(s) componente(s) da sociedade fica(m) através deste instrumento, proibido(s) de, em nome da empresa, avalizar e/ou afiançar terceiros, sob pena de nulidade do ato praticado.

Cláusula Nona:
O(s) sócio(s) no exercício da administração e de cargo(s) na sociedade terá(ão) direito a uma retirada mensal a título de "*pró-labore*", uma importância a ser estipulada por todos os sócios componentes da sociedade.
Parágrafo Único: A responsabilidade técnica pela atividade exercida pela sociedade caberá preferencialmente a um sócio componente da mesma, desde que devidamente habilitado, e em não sendo possível, a um profissional habilitado a ser contratado pela sociedade.

Cláusula Décima:
O exercício social findará todo dia 31 de dezembro de cada ano, quando será produzido o Balanço Geral, com demonstração de lucros e perdas, cabendo ao sócio único os lucros ou perdas apurados.

Junta Comercial do Estado de Santa Catarina 27/11/2019
Certifico o Registro em 27/11/2019
Arquivamento 20195262530 Protocolo 195262530 de 26/11/2019 NIRE 42205286229
Nome da empresa NOBRE DISTRIBUIDORA DE COSMÉTICOS LTDA
Este documento pode ser verificado em http://regin.jucesc.sc.gov.br/autenticacaoDocumentos/autenticacao.aspx
Chancela 283714935341466
Esta cópia foi autenticada digitalmente e assinada em 27/11/2019 por Blasco Borges Barcellos - Secretario-geral;

Parágrafo Único: Fica a sociedade autorizada a distribuir antecipadamente lucros de exercício em curso, com base em levantamento de balanço intermediário, observada a reposição de lucros quando a distribuição afetar o capital social, conforme estabelece o artigo 1.059 da Lei nº 10.406/2002.

Da Declaração de Desimpedimento do Exercício do Comércio

Cláusula Décima Primeira:

O(s) administrador(es) declara(m), sob as penas da lei, de que não est(ão) impedidos de exercer a administração da sociedade, por lei especial, ou em virtude de condenação criminal, ou por se encontrar(em) sob os efeitos dela, a pena que vede, ainda que temporariamente, o acesso a cargos públicos; ou por crime falimentar, de prevaricação, peita ou suborno, concussão, peculato, ou contra a economia popular, contra o sistema financeiro nacional, contra normas de defesa da concorrência, contra as relações de consumo, fé pública, ou a propriedade.

Do Falecimento dos Sócios

Cláusula Décima Segunda:

Ocorrendo o falecimento do(s) sócio(s), a sociedade poderá ser dissolvida, porém o desejando, os herdeiros do falecido poderão continuar com a sociedade.

Parágrafo Único: Havendo mais de um herdeiro, os mesmos deverão escolher e nomear entre si, aquele que os representará na sociedade. No caso de os herdeiros não desejarem continuar na sociedade, se fará o Balanço Geral, e uma vez apurado o Patrimônio Líquido, os haveres a que terão direito deverão ser pagos em até 12 (doze) meses corrigidos monetariamente.

Das Disposições Finais

Cláusula Décima Terceira:

Os casos omissos neste instrumento serão regulados de acordo com a legislação em vigor, ficando eleito o Foro da Comarca de Chapecó - Santa Catarina, para dirimir as questões obscuras ou não previstas no presente instrumento, com exclusão de qualquer outro, por mais privilegiado que seja.

E por estarem em perfeito acordo, em tudo quanto neste instrumento particular for lavrado, obrigam-se a cumpri-lo, assinando-o em via única destinada a registro e arquivamento na Junta Comercial do Estado de Santa Catarina.

Chapecó/SC, 20 de novembro de 2019.

Assinado digitalmente por:

Gean Felipe Barro
CPF (MF) 065.123.159-01

Yan Thiago Barro
CPF (MF) 065.123.169-83

Junta Comercial do Estado de Santa Catarina 27/11/2019
Certifico o Registro em 27/11/2019
Arquivamento 20195262530 Protocolo 195262530 de 26/11/2019 NIRE 42205286229
Nome da empresa NOBRE DISTRIBUIDORA DE COSMÉTICOS LTDA
Este documento pode ser verificado em http://regin.jucesc.sc.gov.br/autenticacaoDocumentos/autenticacao.aspx
Chancela 283714935341466
Esta cópia foi autenticada digitalmente e assinada em 27/11/2019 por Blasco Borges Barcellos - Secretario-geral;

JUCESC
Junta Comercial do Estado de
SANTA CATARINA

195262530

TERMO DE AUTENTICACAO

NOME DA EMPRESA	**NOBRE DISTRIBUIDORA DE COSMETICOS LTDA**
PROTOCOLO	**195262530 - 26/11/2019**
ATO	**002 - ALTERACAO**
EVENTO	**021 - ALTERACAO DE DADOS (EXCETO NOME EMPRESARIAL)**

MATRIZ

NIRE 42205286229
CNPJ 21.864.149/0001-99
CERTIFICO O REGISTRO EM 27/11/2019
SOB N: 20195262530

EVENTOS

051 - CONSOLIDACAO DE CONTRATO/ESTATUTO ARQUIVAMENTO: 20195262530

REPRESENTANTES QUE ASSINARAM DIGITALMENTE

Cpf: 06512315901 - GEAN FELIPE BARRO

Cpf: 06512316983 - YAN THIAGO BARRO

Junta Comercial do Estado de Santa Catarina 27/11/2019
Certifico o Registro em 27/11/2019
Arquivamento 20195262530 Protocolo 195262530 de 26/11/2019 NIRE 42205286229
Nome da empresa NOBRE DISTRIBUIDORA DE COSMÉTICOS LTDA
Este documento pode ser verificado em http://regin.jucesc.sc.gov.br/autenticacaoDocumentos/autenticacao.aspx
Chancela 283714935341466
Esta cópia foi autenticada digitalmente e assinada em 27/11/2019 por Blasco Borges Barcellos - Secretario-geral;

http://assinador.pscs.com.br/assinadorweb/autenticacao?chave1=998lOwXZ8t_0aOmm8f15Lg&chave2=Ug8cwwsph_-ckGj5CvuIRA
ASSINADO DIGITALMENTE POR: 06512316983-YAN THIAGO BARRO|06512315901-GEAN FELIPE BARRO

NOBRE DISTRIBUIDORA DE COSMÉTICOS LTDA, pessoa jurídica de direito privado, situada na Rua Alfredo Wagner, 225-E – Bairro Alvorada – CEP 89.804-430 – Chapecó – Santa Catarina, inscrita no CNPJ (MF) nº 21.864.149/0001-99, com seu contrato social registrado na Junta Comercial do Estado de Santa Catarina sob nº 42205286229 em 11 de fevereiro de 2015, por seu sócio:

GEAN FELIPE BARRO, brasileiro, natural de Chapecó, estado de Santa Catarina, solteiro, nascido em 03 de junho de 1996, empresário, residente e domiciliado na Rua Angico, 165-E – Fundos – Bairro São Pedro – CEP 89.806-640 – Chapecó – Santa Catarina, portador da Carteira de Identidade nº 5.285.687, expedida pela Secretaria de Segurança Pública do Estado de Santa Catarina e CPF nº 065.123.159-01;

Resolve de livre e espontânea vontade alterar seu objeto social, seu quadro societário e administrativo, bem como consolidar seu contrato social com base nas exigências da Lei 10.406/2002.

DAS CLÁUSULAS ALTERADAS

Cláusula Primeira:

O objeto da sociedade será a exploração por conta própria dos ramos de:

a) Comércio atacadista de cosméticos e produtos de perfumaria;
b) Comércio atacadista de produtos de higiene pessoal;
c) Comércio atacadista de artigos de armarinho;
d) Comércio atacadista de calçados;
e) Comércio atacadista de equipamentos e artigos de uso pessoal e doméstico;
f) Comércio atacadista de complementos e suplementos alimentícios.

Cláusula Segunda:

O sócio **GEAN FELIPE BARRO**, acima já qualificado, não desejando mais permanecer na sociedade, vende e transfere integralmente suas quotas de capital, já totalmente integralizadas em moeda corrente nacional, para **YAN THIAGO BARRO**, brasileiro, natural de Chapecó, estado de Santa Catarina, solteiro, nascido em 24 de janeiro de 1998, empresário, residente e domiciliado na Rua Angico, 165-E – Fundos – Bairro São Pedro – CEP 89.806-640 – Chapecó – Santa Catarina, portador da Carteira de Identidade nº 5.285.691, expedida pela Secretaria de Segurança Pública do Estado de Santa Catarina e CPF (MF) 065.123.169-83, um montante de 800.000 (oitocentas mil) quotas de capital, no valor de R$.1,00 (um real) cada uma, num valor total de R$800.000,00 (oitocentos mil reais), pagas neste ato em moeda corrente nacional.

Após a cessão e transferência de quotas, o capital social fica assim distribuído:

Sócio	Número de quotas	Valor unitário da quota	Valor da participação no capital	Participação percentual
Yan Thiago Barro	800.000	R$.1,00	R$.800.000,00	100,00%
Total	**800.000**	**R$.1,00**	**R$.800.000,00**	**100,00%**

Parágrafo Primeiro: O sócio que ora vende integralmente suas quotas de capital, dá total quitação a **YAN THIAGO BARRO,** por ter recebido do mesmo o que lhe é de direito, não tendo mais nada a reclamar em juízo ou fora dele.

Parágrafo Segundo: A responsabilidade do sócio único é restrita ao valor de suas quotas de capital, não havendo responsabilidade solidária pelas obrigações sociais, respondendo, no entanto, pela integralização do capital social.

Cláusula Terceira:

A administração da sociedade é exercida isoladamente pelo sócio **YAN THIAGO BARRO**, que representa a sociedade ativa e passivamente, judicial e extrajudicialmente, podendo para tanto: movimentar contas de depósitos, emitir e endossar cheques, assinar propostas ou contratos de

Junta Comercial do Estado de Santa Catarina 16/10/2024
Certifico o Registro em 16/10/2024 Data dos Efeitos 15/10/2024
Arquivamento 20241644879 Protocolo 241644879 de 15/10/2024 NIRE 42205286229
Nome da empresa NOBRE DISTRIBUIDORA DE COSMÉTICOS LTDA
Este documento pode ser verificado em http://regin.jucesc.sc.gov.br/autenticacaoDocumentos/autenticacao.aspx
Chancela 185083910590743
Esta cópia foi autenticada digitalmente e assinada em 16/10/2024LUCIANO LEITE KOWALSKI - Secretário-Geral

abertura de conta, autorizar débitos, transferências e pagamentos por carta ou outro meio legal, verificar saldos, solicitar extratos de contas, requisitar talões de cheques, receber e dar quitação, emitir título de crédito comercial, alienar, hipotecar, dar em penhor, assinar fiança, transigir, firmar compromissos, renunciar direitos, confessar, endossar, aceitar e avalizar títulos, contrair empréstimos e/ou financiamentos, substabelecer, ajustar valores, cláusulas e condições de empréstimos e/ou financiamentos, assinar instrumentos de crédito, assinar aditivos de qualquer espécie, assinar contratos de abertura de crédito, dentre outros poderes atribuídos ao cargo. Fica, no entanto, vedada a representação da sociedade em atividades estranhas ao interesse social.

DAS CLÁUSULAS INCLUIDAS

Cláusula Quarta:
A sociedade, em atendimento as disposições da Lei Complementar nº 123/2006, se enquadra como empresa de pequeno porte-EPP.

DAS CLÁUSULAS ALTERADAS, AJUSTADAS E CONSOLIDADAS

Em conformidade com a Lei 10.406/2002 a sociedade procede a consolidação de seu contrato social, que passa a possuir a redação abaixo:

Da Denominação, Sede e Objeto da Sociedade

Cláusula Primeira:
A sociedade adota o nome empresarial "***NOBRE DISTRIBUIDORA DE COSMÉTICO***S", e se rege por este instrumento e pela legislação que lhe for aplicável.

Cláusula Segunda:
A sociedade tem sua sede social na Rua Alfredo Wagner, 225-E – Bairro Alvorada – CEP 89.804-430 – Chapecó – Santa Catarina, podendo estabelecer filiais em todo o território nacional, obedecendo às disposições legais vigentes.

Cláusula Terceira:
O objeto da sociedade é a exploração por conta própria dos ramos de:

a) Comércio atacadista de cosméticos e produtos de perfumaria;
b) Comércio atacadista de produtos de higiene pessoal;
c) Comércio atacadista de artigos de armarinho;
d) Comércio atacadista de calçados;
e) Comércio atacadista de equipamentos e artigos de uso pessoal e doméstico;
f) Comércio atacadista de complementos e suplementos alimentícios.

Do Capital Social e Prazo de Duração

Cláusula Quarta:
O capital social subscrito é de R$.800.000,00 (oitocentos mil reais), dividido em 800.000 (oitocentas mil) quotas de capital, no valor de R$.1,00 (um real) cada uma, totalmente subscrito e integralizado em moeda corrente nacional pelo sócio **YAN THIAGO BARRO**.

Parágrafo Único: A responsabilidade do sócio único é restrita ao valor de suas quotas de capital, não havendo responsabilidade solidária pelas obrigações sociais, respondendo, no entanto, pela integralização do capital social.

Cláusula Quinta:
A sociedade iniciou suas atividades em 10 de fevereiro de 2015 e seu prazo de duração é por tempo indeterminado.

Junta Comercial do Estado de Santa Catarina 16/10/2024
Certifico o Registro em 16/10/2024 Data dos Efeitos 15/10/2024
Arquivamento 20241644879 Protocolo 241644879 de 15/10/2024 NIRE 42205286229
Nome da empresa NOBRE DISTRIBUIDORA DE COSMÉTICOS LTDA
Este documento pode ser verificado em http://regin.jucesc.sc.gov.br/autenticacaoDocumentos/autenticacao.aspx
Chancela 185083910590743
Esta cópia foi autenticada digitalmente e assinada em 16/10/2024LUCIANO LEITE KOWALSKI - Secretário-Geral

Cláusula Sexta:
A sociedade, em atendimento as disposições da Lei Complementar nº 123/2006, se enquadra como empresa de pequeno porte-EPP.

Da Administração, Remuneração e Exercício Social

Cláusula Sétima:
A administração da sociedade é exercida isoladamente pelo sócio **YAN THIAGO BARRO**, que representa a sociedade ativa e passivamente, judicial e extrajudicialmente, podendo para tanto: movimentar contas de depósitos, emitir e endossar cheques, assinar propostas ou contratos de abertura de conta, autorizar débitos, transferências e pagamentos por carta ou outro meio legal, verificar saldos, solicitar extratos de contas, requisitar talões de cheques, receber e dar quitação, emitir título de crédito comercial, alienar, hipotecar, dar em penhor, assinar fiança, transigir, firmar compromissos, renunciar direitos, confessar, endossar, aceitar e avalizar títulos, contrair empréstimos e/ou financiamentos, substabelecer, ajustar valores, cláusulas e condições de empréstimos e/ou financiamentos, assinar instrumentos de crédito, assinar aditivos de qualquer espécie, assinar contratos de abertura de crédito, dentre outros poderes atribuídos ao cargo. Fica, no entanto, vedada a representação da sociedade em atividades estranhas ao interesse social.

Cláusula Oitava:
O(s) sócio(s) detentor(es) do cargo de administrador(es), pode(m) estabelecer procurador(es) através de instrumento público e/ou particular, para fins específicos, desde que respeitado o art. 1018 da Lei 10.406/2002.

Cláusula Nona:
Os sócios componentes da sociedade ficam através deste instrumento, proibidos de, em nome da empresa, avalizar e/ou afiançar terceiros, sob pena de nulidade do ato praticado.

Cláusula Décima:
O(s) sócio(s) no exercício da administração e de cargo(s) na sociedade terão direito a uma retirada mensal a título de "*pró-labore*", uma importância a ser estipulada por todos os sócios componentes da sociedade.

Cláusula Décima Primeira:
A responsabilidade técnica pela atividade exercida pela sociedade caberá preferencialmente a um sócio componente da mesma, desde que devidamente habilitado, e em não sendo possível, a um profissional habilitado a ser contratado pela sociedade.

Cláusula Décima Segunda:
O exercício social findará todo dia 31 de dezembro de cada ano, quando será produzido o Balanço Geral, com demonstração de lucros e perdas, cabendo ao sócio único os lucros ou perdas apuradas.

Parágrafo Único: Fica a sociedade autorizada a distribuir antecipadamente lucros de exercício em curso, com base em levantamento de balanço intermediário, observada a reposição de lucros quando a distribuição afetar o capital social, conforme estabelece o artigo 1.059 da Lei nº 10.406/2002.

Da Declaração de Desimpedimento do Exercício da Administração

Cláusula Décima Terceira:
O(s) administrador(es) declara(m), sob as penas da lei, de que não est(ão) impedidos de exercer a administração da sociedade, por lei especial, ou em virtude de condenação

Junta Comercial do Estado de Santa Catarina 16/10/2024
Certifico o Registro em 16/10/2024 Data dos Efeitos 15/10/2024
Arquivamento 20241644879 Protocolo 241644879 de 15/10/2024 NIRE 42205286229
Nome da empresa NOBRE DISTRIBUIDORA DE COSMÉTICOS LTDA
Este documento pode ser verificado em http://regin.jucesc.sc.gov.br/autenticacaoDocumentos/autenticacao.aspx
Chancela 185083910590743
Esta cópia foi autenticada digitalmente e assinada em 16/10/2024LUCIANO LEITE KOWALSKI - Secretário-Geral

criminal, ou por se encontrar(em) sob os efeitos dela, a pena que vede, ainda que temporariamente, o acesso a cargos públicos; ou por crime falimentar, de prevaricação, peita ou suborno, concussão, peculato, ou contra a economia popular, contra o sistema financeiro nacional, contra normas de defesa da concorrência, contra as relações de consumo, fé pública, ou a propriedade.

Do Falecimento do Sócio

Cláusula Décima Quarta:
Ocorrendo o falecimento do sócio, a sociedade poderá ser dissolvida, porém o desejando, os herdeiros do falecido poderão continuar com a sociedade.
Parágrafo Único: Havendo mais de um herdeiro, os mesmos deverão escolher e nomear entre si, aquele que os representará na sociedade. No caso de os herdeiros não desejarem continuar na sociedade, se fará o Balanço Geral, e uma vez apurado o Patrimônio Líquido, os haveres a que terão direito deverão ser pagos em até 12 (doze) meses corrigidos monetariamente.

Das Disposições Finais

Cláusula Décima Quinta:
Os casos omissos neste instrumento serão regulados de acordo com a legislação em vigor, ficando eleito o Foro da Comarca de Chapecó, estado de Santa Catarina, para dirimir as questões obscuras ou não previstas no presente instrumento, com exclusão de qualquer outro, por mais privilegiado que seja.

E por estar em perfeito acordo, em tudo quanto neste instrumento particular for lavrado, obriga-se a cumpri-lo, assinando-o em via única destinada a registro e arquivamento na Junta Comercial do Estado de Santa Catarina.

Chapecó/SC, 15 de outubro de 2024.

Assinado digitalmente por:

Gean Felipe Barro
CPF (MF) nº 065.123.159-01

Yan Thiago Barro
CPF (MF) n° 065.123.169-83

Junta Comercial do Estado de Santa Catarina 16/10/2024
Certifico o Registro em 16/10/2024 Data dos Efeitos 15/10/2024
Arquivamento 20241644879 Protocolo 241644879 de 15/10/2024 NIRE 42205286229
Nome da empresa NOBRE DISTRIBUIDORA DE COSMÉTICOS LTDA
Este documento pode ser verificado em http://regin.jucesc.sc.gov.br/autenticacaoDocumentos/autenticacao.aspx
Chancela 185083910590743
Esta cópia foi autenticada digitalmente e assinada em 16/10/2024LUCIANO LEITE KOWALSKI - Secretário-Geral

JUCESC
Junta Comercial do Estado de
SANTA CATARINA

241644879

TERMO DE AUTENTICACAO

NOME DA EMPRESA	**NOBRE DISTRIBUIDORA DE COSMETICOS LTDA**
PROTOCOLO	**241644879 - 15/10/2024**
ATO	**002 - ALTERACAO**
EVENTO	**021 - ALTERACAO DE DADOS (EXCETO NOME EMPRESARIAL)**

MATRIZ

NIRE 42205286229
CNPJ 21.864.149/0001-99
CERTIFICO O REGISTRO EM 16/10/2024
SOB N: 20241644879

EVENTOS

051 - CONSOLIDACAO DE CONTRATO/ESTATUTO ARQUIVAMENTO: 20241644879

REPRESENTANTES QUE ASSINARAM DIGITALMENTE

Cpf: 06512315901 - GEAN FELIPE BARRO - Assinado em 15/10/2024 às 13:40:07

Cpf: 06512316983 - YAN THIAGO BARRO - Assinado em 15/10/2024 às 13:34:07

Junta Comercial do Estado de Santa Catarina 16/10/2024
Certifico o Registro em 16/10/2024 Data dos Efeitos 15/10/2024
Arquivamento 20241644879 Protocolo 241644879 de 15/10/2024 NIRE 42205286229
Nome da empresa NOBRE DISTRIBUIDORA DE COSMÉTICOS LTDA
Este documento pode ser verificado em http://regin.jucesc.sc.gov.br/autenticacaoDocumentos/autenticacao.aspx
Chancela 185083910590743
Esta cópia foi autenticada digitalmente e assinada em 16/10/2024LUCIANO LEITE KOWALSKI - Secretário-Geral

DOC 03

- **CARTÃO CNPJ**

REPÚBLICA FEDERATIVA DO BRASIL

CADASTRO NACIONAL DA PESSOA JURÍDICA

NÚMERO DE INSCRIÇÃO	COMPROVANTE DE INSCRIÇÃO E DE SITUAÇÃO CADASTRAL	DATA DE ABERTURA
21.864.149/0001-99 **MATRIZ**		**11/02/2015**

NOME EMPRESARIAL
NOBRE DISTRIBUIDORA DE COSMETICOS LTDA

TÍTULO DO ESTABELECIMENTO (NOME DE FANTASIA)
****

PORTE
EPP

CÓDIGO E DESCRIÇÃO DA ATIVIDADE ECONÔMICA PRINCIPAL
46.46-0-01 - Comércio atacadista de cosméticos e produtos de perfumaria

CÓDIGO E DESCRIÇÃO DAS ATIVIDADES ECONÔMICAS SECUNDÁRIAS
46.37-1-99 - Comércio atacadista especializado em outros produtos alimentícios não especificados anteriormente
46.41-9-03 - Comércio atacadista de artigos de armarinho
46.43-5-01 - Comércio atacadista de calçados
46.46-0-02 - Comércio atacadista de produtos de higiene pessoal
46.49-4-99 - Comércio atacadista de outros equipamentos e artigos de uso pessoal e doméstico não especificados anteriormente

CÓDIGO E DESCRIÇÃO DA NATUREZA JURÍDICA
206-2 - Sociedade Empresária Limitada

LOGRADOURO
R ALFREDO WAGNER

NÚMERO
225-E

COMPLEMENTO
****

CEP
89.804-430

BAIRRO/DISTRITO
ALVORADA

MUNICÍPIO
CHAPECO

UF
SC

ENDEREÇO ELETRÔNICO

TELEFONE
(49) 3433-5699

ENTE FEDERATIVO RESPONSÁVEL (EFR)
*****

SITUAÇÃO CADASTRAL
ATIVA

DATA DA SITUAÇÃO CADASTRAL
11/02/2015

MOTIVO DE SITUAÇÃO CADASTRAL

SITUAÇÃO ESPECIAL
****

DATA DA SITUAÇÃO ESPECIAL
****

Aprovado pela Instrução Normativa RFB nº 2.119, de 06 de dezembro de 2022.

Emitido no dia **13/11/2024** às **09:24:25** (data e hora de Brasília).

Imprimir

DOC 04

- **BALANÇO PATRIMONIAL**

2021/2022/2023

B A L A N Ç O P A T R I M O N I A L

Valores expressos em Reais (R$)

A t i v o

Circulante	1.684.401,30
Disponível	275.952,47
Clientes	124.516,90
Outros Créditos	745.730,01
Estoques	538.201,92
Não Circulante	117.598,95
Investimentos	20.347,67
Imobilizado	98.541,84
Intangível	(1.290,56)
TOTAL DO ATIVO	1.802.000,25

GEAN FELIPE BARRO:06512315901
Assinado de forma digital por GEAN FELIPE BARRO:06512315901
Dados: 2024.11.26 14:58:19 -03'00'

Gean Felipe Barro
Administrador
CPF: 065.123.159-01

FERNANDO KRAHL:02304335969
Assinado de forma digital por FERNANDO KRAHL:02304335969
Dados: 2024.11.26 14:58:32 -03'00'

Fernando Krahl
CRC: 1-SC-021221/O-0 - Contador
CPF: 023.043.359-69

B A L A N Ç O P A T R I M O N I A L

Valores expressos em Reais (R$)

P a s s i v o

Circulante	1.584.673,04
Empréstimos e Financiamentos a Pagar	510.880,12
Fornecedores	1.040.702,28
Obrigações Tributárias	4.831,31
Obrigações Trabalhistas e Previdenciárias	8.767,33
Outras Obrigações	19.492,00
Não Circulante	200.139,45
Obrigações a Longo Prazo	200.139,45
Patrimônio Líquido	17.187,76
Capital Social	130.000,00
Resultados Acumulados	(112.812,24)
TOTAL DO PASSIVO E PATRIMÔNIO LÍQUIDO	1.802.000,25

GEAN FELIPE BARRO:06512315901
Assinado de forma digital por GEAN FELIPE BARRO:06512315901
Dados: 2024.11.26 15:01:23 -03'00'

Gean Felipe Barro
Administrador
CPF: 065.123.159-01

FERNANDO KRAHL:02304335969
Assinado de forma digital por FERNANDO KRAHL:02304335969
Dados: 2024.11.26 14:58:41 -03'00'

Fernando Krahl
CRC: 1-SC-021221/O-0 - Contador
CPF: 023.043.359-69

DEMONSTRAÇÃO DE RESULTADO DO EXERCÍCIO

Valores expressos em Reais (R$)

RECEITA OPERACIONAL BRUTA	2.195.961,72
(-) DEDUÇÕES DA RECEITA BRUTA	(352.919,95)
VENDAS CANCELADAS	(42.136,00)
IMPOSTOS INCIDENTES SOBRE VENDAS	(310.783,95)
(=) RECEITA OPERACIONAL LIQUIDA	1.843.041,77
(-) CUSTO DOS PRODUTOS/MERCADORIAS/SERVICOS	(483.530,46)
(=) LUCRO BRUTO	1.359.511,31
(+/-) DESPESAS OPERACIONAIS	(1.432.650,27)
DE VENDAS	(1.075.972,26)
ADMINISTRATIVAS	(166.412,24)
DESPESAS FINANCEIRAS	(165.591,77)
DESPESAS TRIBUTARIAS	(28.975,61)
(-) OUTRAS RECEITAS OPERACIONAIS	4.301,61
(=) PREJUIZO OPERACIONAL LIQUIDO	(73.138,96)
OUTROS RESULTADOS OPERACIONAIS	19.457,07
OUTRAS RECEITAS OPERACIONAIS	19.457,07
RESULTADO ANTES DA CS E IR	(53.681,89)
(=) PREJUIZO LIQUIDO DO EXERCICIO	(53.681,89)

GEAN FELIPE BARRO:06512315901
Assinado de forma digital por GEAN FELIPE BARRO:06512315901
Dados: 2024.11.26 15:01:12 -03'00'

Gean Felipe Barro
Administrador
CPF: 065.123.159-01

FERNANDO KRAHL:02304335969
Assinado de forma digital por FERNANDO KRAHL:02304335969
Dados: 2024.11.26 14:58:51 -03'00'

Fernando Krahl
CRC: 1-SC-021221/O-0 - Contador
CPF: 023.043.359-69

B A L A N Ç O P A T R I M O N I A L

Valores expressos em Reais (R$)

A t i v o

Circulante	1.822.560,54
Disponível	594.850,99
Clientes	186.182,25
Outros Créditos	652.536,95
Estoques	388.990,35
Não Circulante	168.240,60
Investimentos	40.956,47
Imobilizado	129.062,59
Intangível	(1.778,46)
TOTAL DO ATIVO	1.990.801,14

GEAN FELIPE BARRO:06512315901
Assinado de forma digital por GEAN FELIPE BARRO:06512315901
Dados: 2024.11.26 14:55:48 -03'00'

Gean Felipe Barro
Administrador
CPF: 065.123.159-01

FERNANDO KRAHL:02304335969
Assinado de forma digital por FERNANDO KRAHL:02304335969
Dados: 2024.11.26 14:57:12 -03'00'

Fernando Krahl
CRC: 1-SC-021221/O-0 - Contador
CPF: 023.043.359-69

B A L A N Ç O P A T R I M O N I A L

Valores expressos em Reais (R$)

P a s s i v o

Circulante	1.601.650,66
Empréstimos e Financiamentos a Pagar	563.840,65
Fornecedores	1.009.620,06
Obrigações Tributárias	9.167,01
Obrigações Trabalhistas e Previdenciárias	5.952,83
Outras Obrigações	13.070,11
Não Circulante	450.905,80
Obrigações a Longo Prazo	450.905,80
Patrimônio Líquido	(61.755,32)
Capital Social	130.000,00
Resultados Acumulados	(191.755,32)
TOTAL DO PASSIVO E PATRIMÔNIO LÍQUIDO	1.990.801,14

GEAN FELIPE BARRO:06512315901
Assinado de forma digital por GEAN FELIPE BARRO:06512315901
Dados: 2024.11.26 14:56:03 -03'00'

Gean Felipe Barro
Administrador
CPF: 065.123.159-01

FERNANDO KRAHL:02304335969
Assinado de forma digital por FERNANDO KRAHL:02304335969
Dados: 2024.11.26 14:56:51 -03'00'

Fernando Krahl
CRC: 1-SC-021221/O-0 - Contador
CPF: 023.043.359-69

DEMONSTRAÇÃO DE RESULTADO DO EXERCÍCIO

Valores expressos em Reais (R$)

RECEITA OPERACIONAL BRUTA	2.561.396,63
(-) DEDUÇÕES DA RECEITA BRUTA	(330.219,40)
VENDAS CANCELADAS	(55.509,69)
IMPOSTOS INCIDENTES SOBRE VENDAS	(274.709,71)
(=) RECEITA OPERACIONAL LIQUIDA	2.231.177,23
(-) CUSTO DOS PRODUTOS/MERCADORIAS/SERVICOS	(895.157,45)
(=) LUCRO BRUTO	1.336.019,78
(+/-) DESPESAS OPERACIONAIS	(1.417.875,19)
DE VENDAS	(1.048.980,32)
ADMINISTRATIVAS	(143.682,66)
DESPESAS FINANCEIRAS	(203.630,03)
DESPESAS TRIBUTARIAS	(27.723,31)
(-) OUTRAS RECEITAS OPERACIONAIS	6.141,13
(=) PREJUIZO OPERACIONAL LIQUIDO	(81.855,41)
OUTROS RESULTADOS OPERACIONAIS	2.912,33
OUTRAS RECEITAS OPERACIONAIS	2.912,33
RESULTADO ANTES DA CS E IR	(78.943,08)
(=) PREJUIZO LIQUIDO DO EXERCICIO	(78.943,08)

GEAN FELIPE BARRO:06512315901
Assinado de forma digital por GEAN FELIPE BARRO:06512315901
Dados: 2024.11.26 14:56:16 -03'00'

Gean Felipe Barro
Administrador
CPF: 065.123.159-01

FERNANDO KRAHL:02304335969
Assinado de forma digital por FERNANDO KRAHL:02304335969
Dados: 2024.11.26 14:56:40 -03'00'

Fernando Krahl
CRC: 1-SC-021221/O-0 - Contador
CPF: 023.043.359-69

B A L A N Ç O P A T R I M O N I A L

Valores expressos em Reais (R$)

A t i v o

Circulante	2.096.889,80
Disponível	625.910,68
Clientes	212.020,29
Outros Créditos	274.723,74
Estoques	984.235,09
Não Circulante	187.504,05
Realizável a Longo Prazo	45.061,57
Investimentos	45.983,63
Imobilizado	96.458,85
TOTAL DO ATIVO	2.284.393,85

GEAN FELIPE BARRO:06512315901
Assinado de forma digital por GEAN FELIPE BARRO:06512315901
Dados: 2024.11.26 14:55:01 -03'00'

Gean Felipe Barro
Administrador
CPF: 065.123.159-01

FERNANDO KRAHL:02304335969
Assinado de forma digital por FERNANDO KRAHL:02304335969
Dados: 2024.11.26 14:57:52 -03'00'

Fernando Krahl
CRC: 1-SC-021221/O-0 - Contador
CPF: 023.043.359-69

B A L A N Ç O P A T R I M O N I A L

Valores expressos em Reais (R$)

P a s s i v o

Circulante	2.068.100,31
Empréstimos e Financiamentos a Pagar	861.774,16
Fornecedores	1.156.745,87
Obrigações Tributárias	38.757,98
Obrigações Trabalhistas e Previdenciárias	10.822,30
Não Circulante	366.065,84
Obrigações a Longo Prazo	366.065,84
Patrimônio Líquido	(149.772,30)
Capital Social	130.000,00
Resultados Acumulados	(279.772,30)
TOTAL DO PASSIVO E PATRIMÔNIO LÍQUIDO	2.284.393,85

GEAN FELIPE BARRO:06512315901
Assinado de forma digital por GEAN FELIPE BARRO:06512315901
Dados: 2024.11.26 14:55:19 -03'00'

Gean Felipe Barro
Administrador
CPF: 065.123.159-01

FERNANDO KRAHL:02304335969
Assinado de forma digital por FERNANDO KRAHL:02304335969
Dados: 2024.11.26 14:57:41 -03'00'

Fernando Krahl
CRC: 1-SC-021221/O-0 - Contador
CPF: 023.043.359-69

DEMONSTRAÇÃO DE RESULTADO DO EXERCÍCIO

Valores expressos em Reais (R$)

RECEITA OPERACIONAL BRUTA	2.846.039,24
(-) DEDUÇÕES DA RECEITA BRUTA	(505.556,94)
VENDAS CANCELADAS	(65.359,30)
IMPOSTOS INCIDENTES SOBRE VENDAS	(440.197,64)
(=) RECEITA OPERACIONAL LIQUIDA	2.340.482,30
(-) CUSTO DOS PRODUTOS/MERCADORIAS/SERVICOS	(803.495,36)
(=) LUCRO BRUTO	1.536.986,94
(+/-) DESPESAS OPERACIONAIS	(1.630.253,42)
DE VENDAS	(1.120.059,34)
ADMINISTRATIVAS	(146.731,65)
DESPESAS FINANCEIRAS	(332.715,94)
DESPESAS TRIBUTARIAS	(36.797,85)
(-) OUTRAS RECEITAS OPERACIONAIS	6.051,36
(=) PREJUIZO OPERACIONAL LIQUIDO	(93.266,48)
OUTROS RESULTADOS OPERACIONAIS	2.554,94
OUTRAS RECEITAS OPERACIONAIS	2.554,94
RESULTADO ANTES DA CS E IR	(90.711,54)
(=) PREJUIZO LIQUIDO DO EXERCICIO	(90.711,54)

GEAN FELIPE BARRO:06512315901
Assinado de forma digital por GEAN FELIPE BARRO:06512315901
Dados: 2024.11.26 14:55:30 -03'00'

Gean Felipe Barro
Administrador
CPF: 065.123.159-01

FERNANDO KRAHL:02304335969
Assinado de forma digital por FERNANDO KRAHL:02304335969
Dados: 2024.11.26 14:57:29 -03'00'

Fernando Krahl
CRC: 1-SC-021221/O-0 - Contador
CPF: 023.043.359-69

DOC 05

- **DEMONSTRAÇÃO DE RESULTADO ACUMULADO**

2021/2022/2023

B A L A N Ç O P A T R I M O N I A L

Valores expressos em Reais (R$)

A t i v o

Circulante	1.684.401,30
Disponível	275.952,47
Clientes	124.516,90
Outros Créditos	745.730,01
Estoques	538.201,92
Não Circulante	117.598,95
Investimentos	20.347,67
Imobilizado	98.541,84
Intangível	(1.290,56)
TOTAL DO ATIVO	1.802.000,25

GEAN FELIPE BARRO:06512315901
Assinado de forma digital por GEAN FELIPE BARRO:06512315901
Dados: 2024.11.26 14:58:19 -03'00'

Gean Felipe Barro
Administrador
CPF: 065.123.159-01

FERNANDO KRAHL:02304335969
Assinado de forma digital por FERNANDO KRAHL:02304335969
Dados: 2024.11.26 14:58:32 -03'00'

Fernando Krahl
CRC: 1-SC-021221/O-0 - Contador
CPF: 023.043.359-69

B A L A N Ç O P A T R I M O N I A L

Valores expressos em Reais (R$)

P a s s i v o

Circulante	1.584.673,04
Empréstimos e Financiamentos a Pagar	510.880,12
Fornecedores	1.040.702,28
Obrigações Tributárias	4.831,31
Obrigações Trabalhistas e Previdenciárias	8.767,33
Outras Obrigações	19.492,00
Não Circulante	200.139,45
Obrigações a Longo Prazo	200.139,45
Patrimônio Líquido	17.187,76
Capital Social	130.000,00
Resultados Acumulados	(112.812,24)
TOTAL DO PASSIVO E PATRIMÔNIO LÍQUIDO	1.802.000,25

GEAN FELIPE BARRO:06512315901
Assinado de forma digital por GEAN FELIPE BARRO:06512315901
Dados: 2024.11.26 15:01:23 -03'00'

Gean Felipe Barro
Administrador
CPF: 065.123.159-01

FERNANDO KRAHL:02304335969
Assinado de forma digital por FERNANDO KRAHL:02304335969
Dados: 2024.11.26 14:58:41 -03'00'

Fernando Krahl
CRC: 1-SC-021221/O-0 - Contador
CPF: 023.043.359-69

DEMONSTRAÇÃO DE RESULTADO DO EXERCÍCIO

Valores expressos em Reais (R$)

RECEITA OPERACIONAL BRUTA	2.195.961,72
(-) DEDUÇÕES DA RECEITA BRUTA	(352.919,95)
VENDAS CANCELADAS	(42.136,00)
IMPOSTOS INCIDENTES SOBRE VENDAS	(310.783,95)
(=) RECEITA OPERACIONAL LIQUIDA	1.843.041,77
(-) CUSTO DOS PRODUTOS/MERCADORIAS/SERVICOS	(483.530,46)
(=) LUCRO BRUTO	1.359.511,31
(+/-) DESPESAS OPERACIONAIS	(1.432.650,27)
DE VENDAS	(1.075.972,26)
ADMINISTRATIVAS	(166.412,24)
DESPESAS FINANCEIRAS	(165.591,77)
DESPESAS TRIBUTARIAS	(28.975,61)
(-) OUTRAS RECEITAS OPERACIONAIS	4.301,61
(=) PREJUIZO OPERACIONAL LIQUIDO	(73.138,96)
OUTROS RESULTADOS OPERACIONAIS	19.457,07
OUTRAS RECEITAS OPERACIONAIS	19.457,07
RESULTADO ANTES DA CS E IR	(53.681,89)
(=) PREJUIZO LIQUIDO DO EXERCICIO	(53.681,89)

GEAN FELIPE BARRO:06512315901
Assinado de forma digital por GEAN FELIPE BARRO:06512315901
Dados: 2024.11.26 15:01:12 -03'00'

Gean Felipe Barro
Administrador
CPF: 065.123.159-01

FERNANDO KRAHL:02304335969
Assinado de forma digital por FERNANDO KRAHL:02304335969
Dados: 2024.11.26 14:58:51 -03'00'

Fernando Krahl
CRC: 1-SC-021221/O-0 - Contador
CPF: 023.043.359-69

B A L A N Ç O P A T R I M O N I A L

Valores expressos em Reais (R$)

A t i v o

Circulante	1.822.560,54
Disponível	594.850,99
Clientes	186.182,25
Outros Créditos	652.536,95
Estoques	388.990,35
Não Circulante	168.240,60
Investimentos	40.956,47
Imobilizado	129.062,59
Intangível	(1.778,46)
TOTAL DO ATIVO	1.990.801,14

GEAN FELIPE BARRO:06512315901
Assinado de forma digital por GEAN FELIPE BARRO:06512315901
Dados: 2024.11.26 14:55:48 -03'00'

Gean Felipe Barro
Administrador
CPF: 065.123.159-01

FERNANDO KRAHL:02304335969
Assinado de forma digital por FERNANDO KRAHL:02304335969
Dados: 2024.11.26 14:57:12 -03'00'

Fernando Krahl
CRC: 1-SC-021221/O-0 - Contador
CPF: 023.043.359-69

B A L A N Ç O P A T R I M O N I A L

Valores expressos em Reais (R$)

P a s s i v o

Circulante	1.601.650,66
Empréstimos e Financiamentos a Pagar	563.840,65
Fornecedores	1.009.620,06
Obrigações Tributárias	9.167,01
Obrigações Trabalhistas e Previdenciárias	5.952,83
Outras Obrigações	13.070,11
Não Circulante	450.905,80
Obrigações a Longo Prazo	450.905,80
Patrimônio Líquido	(61.755,32)
Capital Social	130.000,00
Resultados Acumulados	(191.755,32)
TOTAL DO PASSIVO E PATRIMÔNIO LÍQUIDO	1.990.801,14

GEAN FELIPE BARRO:06512315901
Assinado de forma digital por GEAN FELIPE BARRO:06512315901
Dados: 2024.11.26 14:56:03 -03'00'

Gean Felipe Barro
Administrador
CPF: 065.123.159-01

FERNANDO KRAHL:02304335969
Assinado de forma digital por FERNANDO KRAHL:02304335969
Dados: 2024.11.26 14:56:51 -03'00'

Fernando Krahl
CRC: 1-SC-021221/O-0 - Contador
CPF: 023.043.359-69

DEMONSTRAÇÃO DE RESULTADO DO EXERCÍCIO

Valores expressos em Reais (R$)

RECEITA OPERACIONAL BRUTA	2.561.396,63
(-) DEDUÇÕES DA RECEITA BRUTA	(330.219,40)
VENDAS CANCELADAS	(55.509,69)
IMPOSTOS INCIDENTES SOBRE VENDAS	(274.709,71)
(=) RECEITA OPERACIONAL LIQUIDA	2.231.177,23
(-) CUSTO DOS PRODUTOS/MERCADORIAS/SERVICOS	(895.157,45)
(=) LUCRO BRUTO	1.336.019,78
(+/-) DESPESAS OPERACIONAIS	(1.417.875,19)
DE VENDAS	(1.048.980,32)
ADMINISTRATIVAS	(143.682,66)
DESPESAS FINANCEIRAS	(203.630,03)
DESPESAS TRIBUTARIAS	(27.723,31)
(-) OUTRAS RECEITAS OPERACIONAIS	6.141,13
(=) PREJUIZO OPERACIONAL LIQUIDO	(81.855,41)
OUTROS RESULTADOS OPERACIONAIS	2.912,33
OUTRAS RECEITAS OPERACIONAIS	2.912,33
RESULTADO ANTES DA CS E IR	(78.943,08)
(=) PREJUIZO LIQUIDO DO EXERCICIO	(78.943,08)

GEAN FELIPE BARRO:06512315901
Assinado de forma digital por GEAN FELIPE BARRO:06512315901
Dados: 2024.11.26 14:56:16 -03'00'

Gean Felipe Barro
Administrador
CPF: 065.123.159-01

FERNANDO KRAHL:02304335969
Assinado de forma digital por FERNANDO KRAHL:02304335969
Dados: 2024.11.26 14:56:40 -03'00'

Fernando Krahl
CRC: 1-SC-021221/O-0 - Contador
CPF: 023.043.359-69

B A L A N Ç O P A T R I M O N I A L

Valores expressos em Reais (R$)

A t i v o

Circulante	2.096.889,80
Disponível	625.910,68
Clientes	212.020,29
Outros Créditos	274.723,74
Estoques	984.235,09
Não Circulante	187.504,05
Realizável a Longo Prazo	45.061,57
Investimentos	45.983,63
Imobilizado	96.458,85
TOTAL DO ATIVO	2.284.393,85

GEAN FELIPE BARRO:06512315901
Assinado de forma digital por GEAN FELIPE BARRO:06512315901
Dados: 2024.11.26 14:55:01 -03'00'

Gean Felipe Barro
Administrador
CPF: 065.123.159-01

FERNANDO KRAHL:02304335969
Assinado de forma digital por FERNANDO KRAHL:02304335969
Dados: 2024.11.26 14:57:52 -03'00'

Fernando Krahl
CRC: 1-SC-021221/O-0 - Contador
CPF: 023.043.359-69

B A L A N Ç O P A T R I M O N I A L

Valores expressos em Reais (R$)

P a s s i v o

Circulante	2.068.100,31
Empréstimos e Financiamentos a Pagar	861.774,16
Fornecedores	1.156.745,87
Obrigações Tributárias	38.757,98
Obrigações Trabalhistas e Previdenciárias	10.822,30
Não Circulante	366.065,84
Obrigações a Longo Prazo	366.065,84
Patrimônio Líquido	(149.772,30)
Capital Social	130.000,00
Resultados Acumulados	(279.772,30)
TOTAL DO PASSIVO E PATRIMÔNIO LÍQUIDO	2.284.393,85

GEAN FELIPE BARRO:06512315901
Assinado de forma digital por GEAN FELIPE BARRO:06512315901
Dados: 2024.11.26 14:55:19 -03'00'

Gean Felipe Barro
Administrador
CPF: 065.123.159-01

FERNANDO KRAHL:02304335969
Assinado de forma digital por FERNANDO KRAHL:02304335969
Dados: 2024.11.26 14:57:41 -03'00'

Fernando Krahl
CRC: 1-SC-021221/O-0 - Contador
CPF: 023.043.359-69

DEMONSTRAÇÃO DE RESULTADO DO EXERCÍCIO

Valores expressos em Reais (R$)

RECEITA OPERACIONAL BRUTA	2.846.039,24
(-) DEDUÇÕES DA RECEITA BRUTA	(505.556,94)
VENDAS CANCELADAS	(65.359,30)
IMPOSTOS INCIDENTES SOBRE VENDAS	(440.197,64)
(=) RECEITA OPERACIONAL LIQUIDA	2.340.482,30
(-) CUSTO DOS PRODUTOS/MERCADORIAS/SERVICOS	(803.495,36)
(=) LUCRO BRUTO	1.536.986,94
(+/-) DESPESAS OPERACIONAIS	(1.630.253,42)
DE VENDAS	(1.120.059,34)
ADMINISTRATIVAS	(146.731,65)
DESPESAS FINANCEIRAS	(332.715,94)
DESPESAS TRIBUTARIAS	(36.797,85)
(-) OUTRAS RECEITAS OPERACIONAIS	6.051,36
(=) PREJUIZO OPERACIONAL LIQUIDO	(93.266,48)
OUTROS RESULTADOS OPERACIONAIS	2.554,94
OUTRAS RECEITAS OPERACIONAIS	2.554,94
RESULTADO ANTES DA CS E IR	(90.711,54)
(=) PREJUIZO LIQUIDO DO EXERCICIO	(90.711,54)

GEAN FELIPE BARRO:06512315901
Assinado de forma digital por GEAN FELIPE BARRO:06512315901
Dados: 2024.11.26 14:55:30 -03'00'

Gean Felipe Barro
Administrador
CPF: 065.123.159-01

FERNANDO KRAHL:02304335969
Assinado de forma digital por FERNANDO KRAHL:02304335969
Dados: 2024.11.26 14:57:29 -03'00'

Fernando Krahl
CRC: 1-SC-021221/O-0 - Contador
CPF: 023.043.359-69

DOC 06

- **BALANCETE**

MÊS 01/24 à MÊS 09/24

Balancete
Valores expressos em Reais (R$)

Conta	S	Classificação	Saldo Ant.	Débito	Crédito	Saldo
1	S	1 Ativo	2.284.393,85	1.777.135,36	2.246.335,09	1.815.194,12
2	S	1.1 Circulante	2.096.889,80	1.667.180,26	2.238.225,24	1.525.844,82
3	S	1.1.01 Disponível	625.910,68	737.772,92	970.306,64	393.376,96
4	S	1.1.01.001 Bens Numerários	625.910,68	217.131,17	449.664,89	393.376,96
5		1.1.01.001.001 Caixa	625.910,68	217.131,17	449.664,89	393.376,96
6	S	1.1.01.002 Depósitos Bancários de Liquidez Imediata	0,00	520.641,75	520.641,75	0,00
51		1.1.01.002.001 Cooperativa de Crédito Cresol	0,00	16.305,14	16.305,14	0,00
25		1.1.01.002.001 Cooperativa de Crédito Sicoob	0,00	381.837,70	381.837,70	0,00
23		1.1.01.002.001 Cooperativa de Crédito Sicredi	0,00	122.498,91	122.498,91	0,00
140	S	1.1.02 Clientes	212.020,29	250.562,09	428.239,61	34.342,77
141	S	1.1.02.001 Duplicatas a Receber	212.020,29	250.562,09	428.239,61	34.342,77
1281876		1.1.02.001.001 20.922.272 JURACI PRADELINA DA SILVA	451,84	0,00	451,84	0,00
1269542		1.1.02.001.001 48 389 154 ALESSANDRA VENETHIANE	71,00	0,00	71,00	0,00
1252542		1.1.02.001.001 49 350 252 AMANDA CRISTINA WILMSEN ME	0,00	797,44	797,44	0,00
1185520		1.1.02.001.001 A. R. MONTEIRO COMERCIO DE	0,00	1.224,71	1.224,71	0,00
1097430		1.1.02.001.001 Ademilson Vieira da Rosa & Cia Ltda	0,00	642,79	642,79	0,00
1002544		1.1.02.001.001 ADENIR PICCININ EPP	0,00	755,49	755,49	0,00
1002558		1.1.02.001.001 ADILSE RAUSCHKOLB - ME	1.347,80	920,30	2.268,10	0,00
1049127		1.1.02.001.001 ADRIANA PICINI FRIZZO EIRELI	202,17	0,00	202,17	0,00
1003865		1.1.02.001.001 AGROMERCADO SAO RAFAEL LTDA	0,00	700,77	700,77	0,00
1003680		1.1.02.001.001 ALBERTI COM DE ALIM SAO CRISTOVAO	619,57	0,00	619,57	0,00
1001353		1.1.02.001.001 ALBERTI COM.DE ALIM.LTDA MATRIZ	0,00	8.599,91	1.679,55	6.920,36
1022486		1.1.02.001.001 ALCEU SAVARIS & CIA LTDA - EPP	0,00	417,55	417,55	0,00
1003560		1.1.02.001.001 ALCIONE SCHULTZ	1.347,15	530,52	1.877,67	0,00
1002552		1.1.02.001.001 ALDERI FRANCISCO PANIS-ME	262,05	0,00	262,05	0,00
1161559		1.1.02.001.001 ALDIR & ROSENEIDE COMERCIO DE	0,00	1.572,10	1.572,10	0,00
1006100		1.1.02.001.001 ALEX C. SOARES DA SILVA ME	343,49	0,00	343,49	0,00
1003753		1.1.02.001.001 ALEXANDRE NEUBAUER	214,65	201,42	214,65	201,42
1024198		1.1.02.001.001 Ana Paula Bolsonello e Cia Ltda Me	0,00	2.571,12	2.571,12	0,00
1252556		1.1.02.001.001 ANA PAULA NESI ANSILIERO LTDA	1.606,52	2.705,97	4.312,49	0,00
1281871		1.1.02.001.001 ANDERSON PICCOLI	855,87	0,00	855,87	0,00
1009290		1.1.02.001.001 ANDRE LUIZ MENEGAZZO	801,62	0,00	801,62	0,00
1039426		1.1.02.001.001 Angelo Capeletto	0,00	415,73	415,73	0,00
1009273		1.1.02.001.001 ANTONIO GENIR CHIMEK PEREIRA ME	1.012,45	0,00	1.012,45	0,00
1003599		1.1.02.001.001 ANTONIO JULMIR DAL AGNOL E CIA LTDA	0,00	182,67	182,67	0,00
1003802		1.1.02.001.001 ANTONIO LORENZON ME	0,00	282,64	0,00	282,64
1003705		1.1.02.001.001 ARROIO FARMA COM.MEDIC.LTDA	444,10	0,00	444,10	0,00
1003720		1.1.02.001.001 ATP FARMA LTDA EPP	0,00	481,90	0,00	481,90
1006046		1.1.02.001.001 AVELINO FERRARI ME	442,19	500,53	942,72	0,00
1001864		1.1.02.001.001 Barro Transportes Ltda Epp	1.157,60	1.077,20	2.075,25	159,55
1027280		1.1.02.001.001 Bella Luni com.de Cosm.Ltda Me	0,00	1.434,44	1.434,44	0,00
1130312		1.1.02.001.001 BOING & DACOREGIO LTDA	0,00	445,07	445,07	0,00
1278475		1.1.02.001.001 BORCIONI & MENEZES LTDA	0,00	1.147,58	0,00	1.147,58
1081724		1.1.02.001.001 BORTOLANZA E BORTOLANZA COMERCIO DE	305,74	0,00	305,74	0,00

Balancete
Valores expressos em Reais (R$)

Conta	S	Classificação		Saldo Ant.	Débito	Crédito	Saldo
1237726		1.1.02.001.001	BRESSAN COMERCIO DE COSMETICOS EIRELI	0,00	482,81	482,81	0,00
1009344		1.1.02.001.001	BRUNO M FAVERO PROD.FARM.LTDA-EPP	0,00	4.326,86	4.326,86	0,00
1232168		1.1.02.001.001	BRUNO NUNES ABREU 41423092856	0,00	2.478,56	2.478,56	0,00
1003712		1.1.02.001.001	CAMARGO & CIA LTDA	491,39	0,00	491,39	0,00
1286885		1.1.02.001.001	CAMILLE CRISTINA COSMETICOS E	0,00	554,76	554,76	0,00
1006047		1.1.02.001.001	CANDATTI SUPERMERCADOS LTDA	0,00	987,23	987,23	0,00
1251689		1.1.02.001.001	CARDOSO SANTOS LTDA ME FL1	0,00	2.436,89	2.436,89	0,00
1006077		1.1.02.001.001	CARI-PHARMA FARM.DE MANIP.E	338,07	0,00	338,07	0,00
1114492		1.1.02.001.001	Carolisa Comercio de Vestuario e Acessorios Ltda	976,55	0,00	976,55	0,00
1003655		1.1.02.001.001	CATIANE PRIMOM	1.228,52	0,00	1.228,52	0,00
1009398		1.1.02.001.001	CELIANA BONET DA SILVA ; CIA LTDA ME	883,45	2.143,57	3.027,02	0,00
1016903		1.1.02.001.001	Celso Barcarolo - Epp	0,00	437,02	437,02	0,00
1045930		1.1.02.001.001	Center Supermercado Ltda Me	391,81	0,00	391,81	0,00
1015542		1.1.02.001.001	CENTRO DE COSMETICOS JC LTDA EPP	0,00	301,80	301,80	0,00
1003626		1.1.02.001.001	CESAR PARISE & CIA LTDA EPP	375,97	0,00	375,97	0,00
1020842		1.1.02.001.001	CILUK COSM.LTDA EPP	546,97	1.409,04	1.956,01	0,00
1009399		1.1.02.001.001	CIRINEIDA BATISTA DE OLIVEIRA EPP	571,03	0,00	571,03	0,00
1017805		1.1.02.001.001	Clair Fatima Fadanni Spezia Me	0,00	215,10	215,10	0,00
1009267		1.1.02.001.001	CLOVIS ROMANSIN ME	0,00	140,09	140,09	0,00
1167178		1.1.02.001.001	CM FARMA LTDA	0,00	491,52	491,52	0,00
1003555		1.1.02.001.001	COM.DE ALIM.BOTH LTDA	1.236,42	305,03	1.541,45	0,00
1003543		1.1.02.001.001	COM.DE ALIM.DA CASA LTDA ME	287,12	0,00	287,12	0,00
1002550		1.1.02.001.001	COM.DE ALIM.MARIROSA LTDA ME	920,28	522,39	1.442,67	0,00
1003714		1.1.02.001.001	COM.SUL BRASIL LTDA	1.240,37	1.653,92	2.894,29	0,00
1036917		1.1.02.001.001	Comercial Piaia Ltda Me	238,92	0,00	238,92	0,00
1013250		1.1.02.001.001	COMERCIO DE ALIMENTOS ANSOLIN LTDA	3.101,81	704,62	3.806,43	0,00
1185521		1.1.02.001.001	COMERCIO DE ALIMENTOS LASTA EIRELI	0,00	726,67	726,67	0,00
1161568		1.1.02.001.001	COMERCIO DE MEDICAMENTOS BAHIR LTDA	0,00	485,48	485,48	0,00
1009360		1.1.02.001.001	COMERCIO DE MEDICAMENTOS LAVISCH	414,17	0,00	414,17	0,00
1084957		1.1.02.001.001	COML PARISENTI LTDA EPP	0,00	442,99	442,99	0,00
1006104		1.1.02.001.001	COML.ALVORADA LTDA ME	0,00	162,94	162,94	0,00
1049134		1.1.02.001.001	COML.GUISA LTDA	0,00	280,12	280,12	0,00
1003598		1.1.02.001.001	COML.SALTINHO LTDA EPP	221,00	2.137,63	2.358,63	0,00
1013293		1.1.02.001.001	COML.V.S LTDA	0,00	622,96	622,96	0,00
1092675		1.1.02.001.001	Confeccoes Beli Ltda	480,96	892,40	1.373,36	0,00
1000013		1.1.02.001.001	COOP.AGROP.VIDEIRENSE	640,13	0,00	640,13	0,00
1003525		1.1.02.001.001	COOP.REG.ITAIPU	2.493,51	0,00	2.493,51	0,00
1039283		1.1.02.001.001	Cooperativa da Agricultura Familiar de Itap	394,82	0,00	394,82	0,00
1080127		1.1.02.001.001	COOPERATIVA DOS AGRICULTORES	273,26	282,32	555,58	0,00
1201626		1.1.02.001.001	COOPERATIVA DOS PRODUTORES DE LEITE	0,00	281,31	281,31	0,00
1037501		1.1.02.001.001	Cooperativa Mista da Agricultura Familiar d	608,26	0,00	608,26	0,00
1002549		1.1.02.001.001	CORDASSO ; CIA LTDA	0,00	173,60	173,60	0,00
1237723		1.1.02.001.001	CRICIUMA COSMETICOS LTDA	1.049,77	0,00	1.049,77	0,00
1003572		1.1.02.001.001	CRISTO REI ALIM.LTDA	5.053,49	23,90	5.077,39	0,00
1201623		1.1.02.001.001	DAIANA APARECIDA DE FRANCA 09263679940	0,00	950,14	950,14	0,00
1003808		1.1.02.001.001	DALL AGNOL COM.DE ALIM.LTDA	457,40	0,00	457,40	0,00
1006045		1.1.02.001.001	DAMO E TOFOLO DROGARIA LTDA - ME	0,00	227,42	0,00	227,42
1214521		1.1.02.001.001	DANELUZ E VOIGT FARMACIAS LTDA ME	0,00	864,93	864,93	0,00
1161542		1.1.02.001.001	DANIEL BORGES MARCELINO	0,00	449,39	449,39	0,00
1003559		1.1.02.001.001	DAPPER & L.LERMEN LTDA - ME	825,32	638,06	1.463,38	0,00
1022488		1.1.02.001.001	DARLI LUIZ BELOTTO E CIA LTDA ME	629,52	0,00	629,52	0,00

Balancete
Valores expressos em Reais (R$)

Conta	S	Classificação		Saldo Ant.	Débito	Crédito	Saldo
1152448		1.1.02.001.001	Debora Lidani	0,00	442,62	442,62	0,00
1013304		1.1.02.001.001	DECKER ; SOARES LTDA ME	0,00	444,77	444,77	0,00
1001865		1.1.02.001.001	Destaque Gold Representações Ltda Me	855,32	493,34	501,65	847,01
1135823		1.1.02.001.001	Dieine Kulkamp Gil	700,87	468,08	1.168,95	0,00
1094600		1.1.02.001.001	DIVINA MULHER COSMETICA LTDA	255,35	451,05	706,40	0,00
1003725		1.1.02.001.001	Drog.& Farmacia Azzolini e Zanetti Ltda Me	0,00	760,14	760,14	0,00
1003661		1.1.02.001.001	DROG.ADELAIDE LTDA	700,59	0,00	700,59	0,00
1006093		1.1.02.001.001	DROG.CAIBI LTDA ME	1.046,58	629,83	1.046,58	629,83
1006168		1.1.02.001.001	DROG.CAPINZAL LTDA	513,01	0,00	513,01	0,00
1011509		1.1.02.001.001	DROG.E FARM.MORAES LTDA - ME	868,64	0,00	868,64	0,00
1003536		1.1.02.001.001	DROG.J T LTDA ME	272,94	0,00	272,94	0,00
1003689		1.1.02.001.001	DROG.MEDITAN LTDA EPP	0,00	998,97	998,97	0,00
1022465		1.1.02.001.001	DROG.SAINT GERMAIN LTDA ME	0,00	308,57	308,57	0,00
1003800		1.1.02.001.001	DROG.SAMARITANA LTDA	0,00	424,19	424,19	0,00
1016938		1.1.02.001.001	Drog.Sao Lucas Ltda	587,98	449,94	1.037,92	0,00
1251691		1.1.02.001.001	DROGARIA HAAS LTDA	0,00	1.349,76	1.349,76	0,00
1003561		1.1.02.001.001	DROGARIA KM LTDA - EPP	1.218,04	532,95	1.750,99	0,00
1133550		1.1.02.001.001	Drogaria Popular Brasil Eireli	763,37	0,00	763,37	0,00
1185525		1.1.02.001.001	DROGARIA VOLTA GRANDE LTDA	441,41	0,00	441,41	0,00
1114481		1.1.02.001.001	Drogaria Zeferino & Longhi Ltda	434,68	174,30	608,98	0,00
1003900		1.1.02.001.001	DUBAI COSM.E PERFUMES LTDA ME	0,00	2.368,23	2.368,23	0,00
1130319		1.1.02.001.001	DUBAI PERFUMARIA EIRELI	6.548,98	0,00	6.548,98	0,00
1281875		1.1.02.001.001	DUDA COMERCIO FARMACEUTICO LTDA	626,63	0,00	626,63	0,00
1252538		1.1.02.001.001	E & G SUPERMERCADO LTDA	572,45	0,00	572,45	0,00
1155169		1.1.02.001.001	EDNILSON ERASMO DE BITENCOURT ME	196,32	374,55	570,87	0,00
1048537		1.1.02.001.001	Eduardo Bechi Presentes Ltda Me	338,36	1.832,36	2.170,72	0,00
1006178		1.1.02.001.001	EDUARDO SANTOS MORETTO ; CIA LTDA ME	450,06	475,27	925,33	0,00
1227575		1.1.02.001.001	ELEMAR IUMES STRINGARI 04764779994	537,40	708,92	1.246,32	0,00
1280391		1.1.02.001.001	ELIANE CAZALLI MOREIRA	1.125,42	2.113,61	3.239,03	0,00
1003699		1.1.02.001.001	ELOI FRANCISCO BERVIAN & CIA LTDA	458,16	474,72	932,88	0,00
1011517		1.1.02.001.001	ELOI OSNI FRIEDRICH ME	0,00	430,52	183,44	247,08
1005072		1.1.02.001.001	ELOIR ANTONIO BIANCHIN EPP	911,72	1.000,01	1.911,73	0,00
1020837		1.1.02.001.001	ELYSANTOS COMERCIO DE COSMETICOS	650,76	0,00	650,76	0,00
1009394		1.1.02.001.001	EMERSON OLEINIK ME	1.685,59	1.434,90	3.120,49	0,00
1003820		1.1.02.001.001	ERIK SUPERM.	979,54	0,00	710,35	269,19
1227578		1.1.02.001.001	ERLO & PREVIDE COMERCIO DE	1.321,06	0,00	880,71	440,35
1141798		1.1.02.001.001	Essencia Cosmeticos e Acessorios Ltda	447,59	0,00	447,59	0,00
1161555		1.1.02.001.001	ESSENCIA FARMA LTDA	0,00	360,00	360,00	0,00
1006013		1.1.02.001.001	EVANDRO LUIS BEDUSCHI	346,88	331,67	678,55	0,00
1013287		1.1.02.001.001	EVANDRO SLONGO ; CIA LTDA	0,00	462,41	462,41	0,00
1003638		1.1.02.001.001	EVERTON BOFF & CIA LTDA	505,06	596,12	1.101,18	0,00
1027422		1.1.02.001.001	Evofran Medical Ltda Me	587,81	0,00	391,87	195,94
1254243		1.1.02.001.001	F Drogaria Ltda	236,22	0,00	236,22	0,00
1254247		1.1.02.001.001	F Health Comercio de Medicamentos Ltda	1.861,89	0,00	1.117,13	744,76
1047648		1.1.02.001.001	Facil Farma Ltda Me	0,00	401,22	401,22	0,00
1000361		1.1.02.001.001	Facrifarma Ltda - Epp	101,10	241,74	342,84	0,00
1013277		1.1.02.001.001	FARM.ANPOLINI LTDA ME	0,00	1.539,93	1.539,93	0,00
1006110		1.1.02.001.001	FARM.BRASIL LTDA	0,00	168,11	168,11	0,00
1009221		1.1.02.001.001	FARM.CAPELARI E GALLON LTDA-ME	0,00	4.266,41	0,00	4.266,41
1011514		1.1.02.001.001	FARM.CATANDUVAS LTDA EPP	434,56	563,23	997,79	0,00
1163841		1.1.02.001.001	FARM.CRISTO REI LTDA ME	265,08	0,00	265,08	0,00

Balancete
Valores expressos em Reais (R$)

Conta	S	Classificação		Saldo Ant.	Débito	Crédito	Saldo
1003530		1.1.02.001.001	FARM.DAL AGNOL LTDA	367,07	625,19	992,26	0,00
1009395		1.1.02.001.001	FARM.DANIEL LTDA ME	0,00	282,39	282,39	0,00
1006085		1.1.02.001.001	FARM.DRESCH LTDA ME	1.275,26	571,19	1.846,45	0,00
1002541		1.1.02.001.001	FARM.E DROG.EFAPI LTDA ME	0,00	763,69	763,69	0,00
1009251		1.1.02.001.001	FARM.E DROG.ERVAL VELHO LTDA - ME	2.996,40	0,00	1.797,84	1.198,56
1006163		1.1.02.001.001	FARM.E DROG.FAE LTDA ME	0,00	356,50	356,50	0,00
1002551		1.1.02.001.001	FARM.E DROG.NATIVA LTDA	0,00	1.206,57	1.206,57	0,00
1024182		1.1.02.001.001	Farm.e Drog.Passos Maia Ltda Me	755,21	1.843,69	2.598,90	0,00
1003671		1.1.02.001.001	FARM.E DROG.RIGATTI LTDA	0,00	640,78	640,78	0,00
1003582		1.1.02.001.001	FARM.E DROG.SOMENSI LTDA MTZ	1.087,07	0,00	1.087,07	0,00
1006878		1.1.02.001.001	FARM.E DROG.UNIAO LTDA ME	170,87	0,00	170,87	0,00
1002553		1.1.02.001.001	FARM.ELDORADO LTDA	236,41	234,75	236,41	234,75
1003623		1.1.02.001.001	FARM.EVANDRO LTDA EPP	0,00	591,42	591,42	0,00
1003563		1.1.02.001.001	FARM.FARMACITY - EIRELI - ME	1.890,12	0,00	1.890,12	0,00
1003870		1.1.02.001.001	FARM.FARMAGOSS LTDA EPP	573,97	228,68	802,65	0,00
1011472		1.1.02.001.001	FARM.HERVAL LTDA - FL2	526,69	469,08	995,77	0,00
1038392		1.1.02.001.001	Farm.Jardi Farma Ltda Me	0,00	380,38	380,38	0,00
1009285		1.1.02.001.001	FARM.LERMEN E EINSFELD LTDA ME	567,26	0,00	567,26	0,00
1002563		1.1.02.001.001	FARM.LINDOIA LTDA	229,45	199,96	429,41	0,00
1011518		1.1.02.001.001	FARM.LM LTDA ME	450,54	423,37	873,91	0,00
1024184		1.1.02.001.001	Farm.Lucas Ltda	365,49	728,62	1.094,11	0,00
1009227		1.1.02.001.001	FARM.MASCARELLO LTDA	0,00	245,79	245,79	0,00
1006088		1.1.02.001.001	FARM.MOURA LTDA	1.650,64	2.353,56	4.004,20	0,00
1003702		1.1.02.001.001	FARM.NOSSA LTDA	504,46	1.081,15	1.585,61	0,00
1009354		1.1.02.001.001	FARM.NOSSA.SENHORA DOS CAMPOS LTDA	1.401,62	618,28	2.019,90	0,00
1003630		1.1.02.001.001	FARM.PACHECO E MACHADO DA SILVA	162,53	0,00	162,53	0,00
1006041		1.1.02.001.001	FARM.PIRATUBA LTDA	290,03	0,00	290,03	0,00
1003798		1.1.02.001.001	FARM.RENOVAR LTDA ME	230,57	0,00	230,57	0,00
1005993		1.1.02.001.001	FARM.SALUTAR LTDA- EPP	0,00	510,69	510,69	0,00
1005997		1.1.02.001.001	FARM.SANTA CLARA LTDA-ME	661,02	0,00	440,68	220,34
1002547		1.1.02.001.001	FARM.SANTA TEREZA LTDA	232,78	230,45	463,23	0,00
1003728		1.1.02.001.001	FARM.SAO LUCAS LTDA	294,20	0,00	294,20	0,00
1006886		1.1.02.001.001	FARM.SILVA E COMEL LTDA ME	268,02	704,32	268,02	704,32
1005990		1.1.02.001.001	FARM.SOL DA TERRA LTDA	0,00	1.024,55	1.024,55	0,00
1009293		1.1.02.001.001	FARM.SUL BRASIL LTDA	320,68	0,00	320,68	0,00
1013270		1.1.02.001.001	FARM.TAMBOSI LTDA - EPP	0,00	451,88	451,88	0,00
1005989		1.1.02.001.001	FARM.VARGEAO LTDA	510,06	0,00	510,06	0,00
1017846		1.1.02.001.001	Farm.Wickert Ltda	602,52	282,65	602,52	282,65
1216638		1.1.02.001.001	FARMA DIAS LTDA ME	209,82	489,04	372,83	326,03
1280392		1.1.02.001.001	FARMA POPULAR PALMEIRA LTDA	0,00	776,71	776,71	0,00
1286881		1.1.02.001.001	FARMACIA A LTDA	0,00	569,76	569,76	0,00
1254246		1.1.02.001.001	Farmacia Abati e Ponche Ltda Me	0,00	785,98	785,98	0,00
1281872		1.1.02.001.001	FARMACIA ALESU LTDA	1.471,12	0,00	367,78	1.103,34
1011440		1.1.02.001.001	FARMACIA AMORIM LTDA ME	1.079,69	0,00	1.079,69	0,00
1216649		1.1.02.001.001	FARMACIA ARVOREDO EIRELI	0,00	970,50	970,50	0,00
1252558		1.1.02.001.001	FARMACIA AVENIDA POPULAR LTDA	0,00	256,65	256,65	0,00
1113178		1.1.02.001.001	Farmacia Brasil Poupa Lar Concordia Ltda	408,85	254,59	663,44	0,00
1114487		1.1.02.001.001	Farmacia Brasil Poupa Lar Joacaba Ltda	307,93	965,55	1.273,48	0,00
1269819		1.1.02.001.001	FARMACIA BRASIL POUPA LAR LTDA	1.033,71	579,79	1.613,50	0,00
1286884		1.1.02.001.001	FARMACIA BRUSAMOLIN LTDA	0,00	1.412,75	1.412,75	0,00
1135830		1.1.02.001.001	Farmacia Container Cidade Alta Ltda	1.202,77	0,00	1.202,77	0,00

Balancete
Valores expressos em Reais (R$)

Conta	S	Classificação		Saldo Ant.	Débito	Crédito	Saldo
1135819		1.1.02.001.001	Farmacia da Praia Ltda	924,34	1.035,13	1.959,47	0,00
1237714		1.1.02.001.001	FARMACIA E DROGARIA HERMES EIRELI	0,00	505,36	0,00	505,36
1113166		1.1.02.001.001	Farmacia e Drogaria Super Popular Lacerdopolis Ltd	1.041,82	0,00	1.041,82	0,00
1002571		1.1.02.001.001	FARMACIA FARMADETE LTDA ME	2.389,94	0,00	2.389,94	0,00
1003614		1.1.02.001.001	FARMACIA FAXINAL LTDA ME	793,52	0,00	793,52	0,00
1276455		1.1.02.001.001	FARMACIA FERNANDA RUBERT LTDA	178,03	0,00	178,03	0,00
1167591		1.1.02.001.001	Farmacia Martini e Ozelane Ltda	814,89	0,00	814,89	0,00
1034460		1.1.02.001.001	Farmacia Menino Jesus Ltda Me	217,85	0,00	217,85	0,00
1251685		1.1.02.001.001	FARMACIA PAGANI LTDA	160,84	0,00	160,84	0,00
1022480		1.1.02.001.001	FARMACIA PALMARES LTDA ME -	0,00	454,57	454,57	0,00
1084958		1.1.02.001.001	FARMACIA PIRAN LTDA	242,37	477,11	719,48	0,00
1269549		1.1.02.001.001	FARMACIA SANTA FARMA LTDA	0,00	307,47	307,47	0,00
1017844		1.1.02.001.001	Farmacia Santa Gloria Ltda	0,00	827,49	0,00	827,49
1027434		1.1.02.001.001	Farmacia Scapini Ltda Me	334,20	0,00	167,10	167,10
1286882		1.1.02.001.001	FARMACIA SEVERICO E MACHADO LTDA ME	0,00	459,57	459,57	0,00
1278477		1.1.02.001.001	FARMACIA SUPER POPULAR SOMBRIO LTDA	505,79	0,00	505,79	0,00
1232150		1.1.02.001.001	FARMACIA TRES FILHOS LTDA	0,00	294,36	294,36	0,00
1281873		1.1.02.001.001	FARMACIA ZANATTA LTDA	959,23	0,00	959,23	0,00
1114491		1.1.02.001.001	Farmacias Kaefer Ltda	448,34	0,00	448,34	0,00
1216632		1.1.02.001.001	FARMACLIN FARMACIA E DROGARIA LTDA	705,09	0,00	470,06	235,03
1013260		1.1.02.001.001	FARMACON LTDA EPP	685,21	0,00	685,21	0,00
1006102		1.1.02.001.001	FARMAPOP FARM.LTDA ME	156,62	81,92	156,62	81,92
1002564		1.1.02.001.001	FARMAVIP FARM. E DROG. LTDA ME	295,55	412,89	708,44	0,00
1003610		1.1.02.001.001	FEO E CIA LTDA ME	0,00	595,73	595,73	0,00
1049126		1.1.02.001.001	FERNANDA JAHNKE EIRELI	1.003,25	0,00	1.003,25	0,00
1260665		1.1.02.001.001	FERNANDO SCHMIDT	0,00	1.223,38	1.223,38	0,00
1003726		1.1.02.001.001	FERRARI E LUCCA LTDA ME	150,90	0,00	150,90	0,00
1003719		1.1.02.001.001	FIORINDO SCUSSIATTO & CIA LTDA	0,00	681,39	681,39	0,00
1232159		1.1.02.001.001	FLV COMERCIO DE COSMETICOS LTDA	0,00	979,80	979,80	0,00
1135796		1.1.02.001.001	Fontana Comercio de Cosmeticos Ltda	0,00	1.054,92	1.054,92	0,00
1022014		1.1.02.001.001	Foppa e Zanella Ltda Me	0,00	367,73	367,73	0,00
1251692		1.1.02.001.001	FRAGNANI & SILVA LTDA	0,00	811,64	811,64	0,00
1216635		1.1.02.001.001	FRANCISCO MATTOS - ME	0,00	617,58	617,58	0,00
1232162		1.1.02.001.001	FRUTEIRA FAMILIA MACIEL LTDA	437,56	220,22	657,78	0,00
1013278		1.1.02.001.001	G ; I MERCADO E ACOUGUE LTDA ME	0,00	750,78	750,78	0,00
1252544		1.1.02.001.001	G PHARMA LTDA	343,86	1.083,22	1.427,08	0,00
1227580		1.1.02.001.001	GABRIELLA ANKLER DE SOUZA ME	153,18	0,00	153,18	0,00
1006140		1.1.02.001.001	GALINA E CIA LTDA EPP	281,57	0,00	281,57	0,00
1286883		1.1.02.001.001	GERALDO BARAUNA ***006629**	0,00	880,02	880,02	0,00
1081725		1.1.02.001.001	GESSICA ZILIO	214,31	0,00	214,31	0,00
1009270		1.1.02.001.001	GILBERTO RIGO ; CIA LTDA ME	202,34	566,26	768,60	0,00
1190612		1.1.02.001.001	GILCA DAL PAI	0,00	189,52	0,00	189,52
1003554		1.1.02.001.001	GILMAR ANTONIO CONTE	661,04	0,00	661,04	0,00
1011491		1.1.02.001.001	GIORDANI ALIMENTOS LTDA ME	0,00	1.817,54	1.817,54	0,00
1286886		1.1.02.001.001	GISELE PATRICIA SCHUCK WONS COMERCIO	0,00	3.820,13	3.820,13	0,00
1006141		1.1.02.001.001	GLAUBER DROG.LTDA	0,00	192,81	192,81	0,00
1003526		1.1.02.001.001	GOOD UNIVERSO LTDA	329,25	0,00	329,25	0,00
1003757		1.1.02.001.001	GRACIFARMA FARM.LTDA ME	0,00	1.377,51	0,00	1.377,51
1003734		1.1.02.001.001	GRACIOSA DROG.E PERFUMARIA LTDA - ME	241,19	2.962,67	3.203,86	0,00
1003906		1.1.02.001.001	GRANDE OESTE COM DE MED. LTDA ME	0,00	1.269,99	1.269,99	0,00
1003806		1.1.02.001.001	GUILHERME BARP ME	359,27	0,00	359,27	0,00

Balancete
Valores expressos em Reais (R$)

Conta	S	Classificação		Saldo Ant.	Débito	Crédito	Saldo
1017827		1.1.02.001.001	Gustavo Leites Lermen Me	0,00	698,13	698,13	0,00
1239066		1.1.02.001.001	HELLEN CRISTINA DALLE LASTE 08465813965	0,00	309,12	309,12	0,00
1208462		1.1.02.001.001	Hortifruti e Casa de Carnes Lima Ltda	599,96	225,24	825,20	0,00
1106665		1.1.02.001.001	Idineide Gemelli 89948726987	0,00	1.635,05	1.635,05	0,00
1161525		1.1.02.001.001	IGOR A. VEBER DALLA CORT & CIA LTDA	398,32	0,00	398,32	0,00
1003721		1.1.02.001.001	IGOR REBELATTO & CIA LTDA ME	943,36	418,71	1.362,07	0,00
1133898		1.1.02.001.001	INSTITUTO DE ENSINO E ASSISTENCIA	1.334,94	502,81	1.837,75	0,00
1011439		1.1.02.001.001	IRACEMA AMORIM LOPES LTDA ME	3.265,50	0,00	3.265,50	0,00
1005996		1.1.02.001.001	IRACI SANTOS DE OLIVEIRA	1.256,60	960,20	2.216,80	0,00
1038244		1.1.02.001.001	Irilei Maria Tomasi Kich - Epp	812,26	763,33	1.575,59	0,00
1009222		1.1.02.001.001	IRMAOS GOLO LTDA ME	311,34	269,30	580,64	0,00
1003795		1.1.02.001.001	IRONI COMIN	542,61	219,64	762,25	0,00
1006087		1.1.02.001.001	ITELVINO BARP ; CIA LTDA EPP	0,00	430,02	0,00	430,02
1006158		1.1.02.001.001	IV'S COMERCIO DE PERFUMES LTDA. ME	1.203,22	0,00	1.203,22	0,00
1020836		1.1.02.001.001	IVAN NHOATTO ME	1.591,57	0,00	1.591,57	0,00
1009374		1.1.02.001.001	IVANDRO BUSNELO E CIA LTDA	208,38	281,03	489,41	0,00
1046227		1.1.02.001.001	Jacquelini Drumm Bisello Me	1.002,59	299,59	1.002,59	299,59
1003752		1.1.02.001.001	JAIME JOSE MARQUES MINIMERCADO ME	0,00	460,73	460,73	0,00
1046277		1.1.02.001.001	Jairo Antonio Dalavechia Epp	0,00	463,51	463,51	0,00
1138538		1.1.02.001.001	Janaina de Freitas de Souza Garcia	736,43	0,00	736,43	0,00
1013237		1.1.02.001.001	JANETE SEWALD - ME	393,89	0,00	393,89	0,00
1013282		1.1.02.001.001	JANI EDI STRUCKER LASSEN ME	0,00	577,92	577,92	0,00
1003807		1.1.02.001.001	JAQUELINE RIBEIRO BARP EIRELI ME	0,00	377,05	377,05	0,00
1249025		1.1.02.001.001	JAQUELINE SEHNEM 11061797902	1.406,34	1.668,05	2.136,83	937,56
1003730		1.1.02.001.001	JAQUES FARMA LTDA ME	0,00	198,82	198,82	0,00
1011481		1.1.02.001.001	JEAN PAULO JORGE - EPP	0,00	637,12	637,12	0,00
1254244		1.1.02.001.001	Jl Farmacia e Drogaria Ltda	0,00	248,07	248,07	0,00
1167177		1.1.02.001.001	JL MERCEARIA E COMERCIO LTDA	242,50	558,20	800,70	0,00
1108177		1.1.02.001.001	Joao Carlos Sganderla	187,41	0,00	187,41	0,00
1005995		1.1.02.001.001	JOAO HENRIQUE VIVAN ; CIA LTDA	0,00	304,06	304,06	0,00
1003789		1.1.02.001.001	JOAO MARIA CALHAN DE FIGUEIREDO ME	442,74	0,00	442,74	0,00
1006190		1.1.02.001.001	JOAO PAULO BOM ME	454,30	0,00	454,30	0,00
1017847		1.1.02.001.001	Joares Bedin e Cia Ltda	0,00	214,18	0,00	214,18
1020841		1.1.02.001.001	JOSE NESTOR RIBEIRO DA SILVA ME	0,00	631,14	631,14	0,00
1003921		1.1.02.001.001	JUCELINA DE OLIVEIRA ME	259,80	240,98	500,78	0,00
1263040		1.1.02.001.001	JUCIMAR ANTONIO DE LIMA 00418621985.	241,70	0,00	241,70	0,00
1155166		1.1.02.001.001	JULHELI R. GIRARDELO EIRELI	150,46	0,00	150,46	0,00
1015543		1.1.02.001.001	KARINA AKAUANA BERNARDI ME	445,05	663,62	1.108,67	0,00
1011451		1.1.02.001.001	KIDIFARMA COM.DE MEDIC.LTDA	213,21	0,00	213,21	0,00
1152452		1.1.02.001.001	Labem Comercio de Medicamentos Ltda	888,64	2.230,57	3.119,21	0,00
1006824		1.1.02.001.001	LAUDIR PARNOF ME	237,50	0,00	237,50	0,00
1280389		1.1.02.001.001	LAURA DENARDI 10173786901	0,00	1.576,05	1.576,05	0,00
1037439		1.1.02.001.001	LEANDRO JOSE DE VARGAS ME	436,77	0,00	436,77	0,00
1235602		1.1.02.001.001	LEDI FARMA LTDA	0,00	561,36	561,36	0,00
1002556		1.1.02.001.001	LEONILDO JOSE LOCATELLI	0,00	143,70	143,70	0,00
1002576		1.1.02.001.001	Lermen & Lermen LTDA.	653,59	257,71	911,30	0,00
1009328		1.1.02.001.001	LICA SUPERMERCADO LTDA - EPP	0,00	455,03	455,03	0,00
1280385		1.1.02.001.001	LIDI FARMA LTDA	659,53	216,94	876,47	0,00
1013224		1.1.02.001.001	LINCK SANGALLI E CIA LTDA EPP	237,54	189,52	427,06	0,00
1135831		1.1.02.001.001	Lm Farm?Cia Saccon Ltda	0,00	432,32	432,32	0,00
1003637		1.1.02.001.001	LUAR ALIMENTOS LTDA	1.007,34	0,00	1.007,34	0,00

Balancete
Valores expressos em Reais (R$)

Conta	S	Classificação		Saldo Ant.	Débito	Crédito	Saldo
1038396		1.1.02.001.001	Lucas Pivatto e Cia Ltda Me	0,00	417,69	417,69	0,00
1002555		1.1.02.001.001	LUCIANE DE CARVALHO	0,00	193,14	193,14	0,00
1227573		1.1.02.001.001	LUCILENE RIBEIRO DA SILVA 09364231961	0,00	704,18	704,18	0,00
1237724		1.1.02.001.001	LUCIMAR DE ALMEIDA KOGIKOWSKI	0,00	2.597,33	2.597,33	0,00
1013271		1.1.02.001.001	LUNKES E CIA LTDA	233,70	0,00	233,70	0,00
1006023		1.1.02.001.001	LUZZI ARTESANATOS LTDA ME	363,88	342,33	706,21	0,00
1278481		1.1.02.001.001	M H FARMA LTDA	0,00	279,76	279,76	0,00
1048542		1.1.02.001.001	M m Daneluz Farmacia Ltda Me	551,25	0,00	551,25	0,00
1003744		1.1.02.001.001	M.V PANASSOLO SUPERM.ME	0,00	577,14	577,14	0,00
1148883		1.1.02.001.001	Mais Voce Cosmeticos Xanxere Eireli	2.179,83	1.934,07	4.113,90	0,00
1003717		1.1.02.001.001	MAKAIBA ALIM.LTDA	0,00	323,76	323,76	0,00
1003521		1.1.02.001.001	MARCUS V.F.DAGOSTINI EPP MATRIZ	1.991,41	0,00	1.991,41	0,00
1003821		1.1.02.001.001	MARIA LURDES BUSS & CIA LTDA-ME	365,17	151,62	516,79	0,00
1217065		1.1.02.001.001	MARIANE FRANZ COSMETICOS LTDA	544,53	0,00	544,53	0,00
1239070		1.1.02.001.001	MARILZA & MARICLEI FARMACIA LTDA	531,43	0,00	531,43	0,00
1006192		1.1.02.001.001	MARIOLECI CASAGRANDE ; CIA LTDA ME	1.065,71	0,00	1.065,71	0,00
1190598		1.1.02.001.001	MARLEI COSMETICOS LTDA	0,00	379,30	379,30	0,00
1009340		1.1.02.001.001	MARLENE DE SOUZA ALVES OLIVEIRA ME	218,21	0,00	218,21	0,00
1109729		1.1.02.001.001	Mayara Peretti Mendes 05205397969	453,73	0,00	453,73	0,00
1287927		1.1.02.001.001	MCC CAPPELLETTO COMERCIO DE	0,00	2.099,28	2.099,28	0,00
1124849		1.1.02.001.001	Med Oeste Farmacias Ltda	731,30	0,00	550,12	181,18
1006831		1.1.02.001.001	MEL FARMA LTDA ME	250,80	183,20	434,00	0,00
1046247		1.1.02.001.001	Menezes ; Kaefer Ltda Me	303,68	0,00	303,68	0,00
1034472		1.1.02.001.001	Merc.Auler Ltda	165,75	151,33	317,08	0,00
1006186		1.1.02.001.001	MERC.BARCAROLO LTDA	0,00	1.028,05	1.028,05	0,00
1013247		1.1.02.001.001	MERC.BONAMIGO LTDA - ME	0,00	421,49	421,49	0,00
1081714		1.1.02.001.001	MERC.BONIMIX LTDA	683,49	803,67	1.487,16	0,00
1009306		1.1.02.001.001	MERC.CACADOR LTDA	0,00	1.094,70	1.094,70	0,00
1027288		1.1.02.001.001	Merc.Curtarelli Ltda	0,00	331,49	331,49	0,00
1003612		1.1.02.001.001	MERC.DAMO LTDA EPP	0,00	932,72	932,72	0,00
1006121		1.1.02.001.001	MERC.E ACOU.ALTERNATIVO LTDA	0,00	183,56	183,56	0,00
1003756		1.1.02.001.001	MERC.E ACOU.BOTTIN LTDA	284,64	0,00	284,64	0,00
1003617		1.1.02.001.001	MERC.E ACOU.LIDER LTDA	571,52	0,00	571,52	0,00
1006143		1.1.02.001.001	MERC.E ACOU.MENEGHETTI LTDA EPP	0,00	374,68	374,68	0,00
1003751		1.1.02.001.001	MERC.E PADARIA REAL LTDA ME	0,00	455,78	455,78	0,00
1003616		1.1.02.001.001	MERC.EMARJAN LTDA ME	0,00	169,52	169,52	0,00
1003801		1.1.02.001.001	MERC.ENCANTO LTDA-ME	406,89	327,11	734,00	0,00
1024189		1.1.02.001.001	Merc.Engel Ltda Me	190,13	0,00	190,13	0,00
1003539		1.1.02.001.001	MERC.IRENE LTDA ME	0,00	312,90	312,90	0,00
1027433		1.1.02.001.001	Merc.Kiko Ltda Me	0,00	281,37	281,37	0,00
1016957		1.1.02.001.001	Merc.Lima e Filhos Ltda	0,00	151,00	151,00	0,00
1002543		1.1.02.001.001	MERC.MANAUS LTDA-ME	150,65	169,41	320,06	0,00
1016924		1.1.02.001.001	Merc.Menegat Ltda Me	773,12	0,00	773,12	0,00
1009268		1.1.02.001.001	MERC.NOVO LAR LTDA	0,00	305,49	305,49	0,00
1003794		1.1.02.001.001	MERC.PARISOTTO & SGARBI LTDA ME	0,00	251,13	0,00	251,13
1009294		1.1.02.001.001	MERC.POLIANE LTDA	0,00	239,58	239,58	0,00
1003834		1.1.02.001.001	MERC.POPULAR BORDIN LTDA ME	307,62	419,45	727,07	0,00
1003701		1.1.02.001.001	MERC.SANTA JULIANA LTDA	0,00	1.165,71	1.165,71	0,00
1048538		1.1.02.001.001	Merc.Savegari Ltda Me	447,20	0,00	447,20	0,00
1009300		1.1.02.001.001	MERC.TROPEIRO LTDA - ME	0,00	457,30	914,60	(457,30)
1003663		1.1.02.001.001	MERC.VALIANE LTDA EPP	420,95	0,00	420,95	0,00

Balancete
Valores expressos em Reais (R$)

Conta	S	Classificação		Saldo Ant.	Débito	Crédito	Saldo
1009325		1.1.02.001.001	MERCADO COLPER LTDA ME	0,00	463,70	463,70	0,00
1076653		1.1.02.001.001	MERCADO DALAPICOLA LTDA	834,91	565,63	1.400,54	0,00
1144354		1.1.02.001.001	MERCADO DEBASTIANI & IMHOFF LTDA ME	0,00	255,88	255,88	0,00
1163843		1.1.02.001.001	MERCADO E ACOUGUE BORMANN LTDA EPP	698,42	0,00	698,42	0,00
1092664		1.1.02.001.001	Mercado e Acougue Paini Ltda	0,00	293,08	293,08	0,00
1009245		1.1.02.001.001	MERCADO JJ EIRELI ME	1.083,43	0,00	1.083,43	0,00
1027425		1.1.02.001.001	Mercado Jj Super Economico Ltda - Me	568,22	0,00	568,22	0,00
1005080		1.1.02.001.001	MERCADO JOÃO XXIII LTDA	0,00	1.002,79	1.002,79	0,00
1047448		1.1.02.001.001	Mercado Nova Moeda Ltda Me	1.094,01	615,82	1.709,83	0,00
1022478		1.1.02.001.001	MERCADO PALMARES LTDA ME	0,00	505,96	505,96	0,00
1214515		1.1.02.001.001	MERCADO PANISSON LTDA	0,00	1.461,99	1.461,99	0,00
1039894		1.1.02.001.001	MERCADO PIONEIRO LTDA	0,00	178,48	178,48	0,00
1286879		1.1.02.001.001	MERCADO POENTE DO SOL LTDA	0,00	460,65	460,65	0,00
1122951		1.1.02.001.001	Mercado Prando Ltda	0,00	464,15	464,15	0,00
1155174		1.1.02.001.001	MERCADO PRATICO ALIMENTOS LTDA	0,00	885,38	885,38	0,00
1043317		1.1.02.001.001	Mercado Santo Antonio Ltda Me	1.159,40	453,16	1.612,56	0,00
1048558		1.1.02.001.001	Mercado Sao Paulo Ltda. Epp	0,00	229,14	0,00	229,14
1043180		1.1.02.001.001	Mercado Saul - Eireli - Me	288,96	0,00	288,96	0,00
1016947		1.1.02.001.001	Mercado Schmidt Ltda -Me	0,00	173,24	173,24	0,00
1009381		1.1.02.001.001	MERCADO TERRA NOSTRA EIRELI ME	152,60	273,47	426,07	0,00
1009292		1.1.02.001.001	MERCE.ANILDO E NOELI LTDA - ME	482,04	0,00	482,04	0,00
1006173		1.1.02.001.001	MERCE.PAULI LTDA ME	0,00	454,18	454,18	0,00
1155165		1.1.02.001.001	MERCEARIA PARANA LTDA	310,12	0,00	310,12	0,00
1254248		1.1.02.001.001	Michele Machado ***008469**	457,69	0,00	457,69	0,00
1047451		1.1.02.001.001	Mini Merc.de Alimentos Hammes Ltda-Me	402,72	0,00	402,72	0,00
1076552		1.1.02.001.001	Mini Merc.Solivo Ltda Me	0,00	274,09	274,09	0,00
1047462		1.1.02.001.001	Mini Merc.Vieceli Ltda Me	0,00	930,14	930,14	0,00
1286878		1.1.02.001.001	MINI MERCADO MORANDO LTDA	0,00	1.018,56	1.018,56	0,00
1020851		1.1.02.001.001	MINIMERCADO WENDY EIRELI ME	583,36	429,35	583,36	429,35
1286876		1.1.02.001.001	MININAS COMERCIO DE COSMETICOS LTDA	0,00	779,88	779,88	0,00
1006848		1.1.02.001.001	MOACIR AGOSTINHO VALGARENGHI ME	250,94	0,00	250,94	0,00
1232151		1.1.02.001.001	MONICA SOARES MENDES VETTER	0,00	421,36	421,36	0,00
1281874		1.1.02.001.001	MUNDO TOK LTDA	50,00	2.205,00	1.508,99	746,01
1083999		1.1.02.001.001	N. m. Antunes	977,41	0,00	977,41	0,00
1006149		1.1.02.001.001	NAIR DETOFOL MERCADO ME	0,00	929,45	929,45	0,00
1190607		1.1.02.001.001	NASARIO COMERCIO E DISTRIBUIDORA	331,51	0,00	331,51	0,00
1006193		1.1.02.001.001	NATAL GARBIN ; CIA LTDA ME	3.800,16	0,00	3.800,16	0,00
1006064		1.1.02.001.001	NATAN LUIZ SCHOLTZE - ME	0,00	335,84	335,84	0,00
1030407		1.1.02.001.001	Neila Pastore	566,30	349,38	726,91	188,77
1009373		1.1.02.001.001	NEIVA MARIA SOMAVILLA ZILIO EPP	605,93	417,93	1.023,86	0,00
1038851		1.1.02.001.001	Nelcy dos Santos Me	118,00	0,00	118,00	0,00
1003634		1.1.02.001.001	NELSON MARCIO & CIA LTDA	0,00	385,76	385,76	0,00
1006871		1.1.02.001.001	NELVA TERESINHA RIGO BONGIOVANI EPP	202,07	0,00	202,07	0,00
1009246		1.1.02.001.001	NEREU ZENOR ZANCANARO ME	595,14	1.086,73	1.681,87	0,00
1011488		1.1.02.001.001	NERI PEDERSSETTI ME	387,35	0,00	387,35	0,00
1006161		1.1.02.001.001	NEURI DOMINGOS SERAFINI	510,98	222,48	733,46	0,00
1048020		1.1.02.001.001	Neuro Romir Capitanio Me	0,00	474,84	474,84	0,00
1003804		1.1.02.001.001	NEWTON ROBERTO ZORTEA & CIA LTDA ME	337,72	0,00	337,72	0,00
1003562		1.1.02.001.001	NILTON HUGO SCHIMITT LTDA ME	232,88	0,00	232,88	0,00
1003826		1.1.02.001.001	NOAL E TREVISOL LTDA ME	0,00	494,42	494,42	0,00
1001369		1.1.02.001.001	NOBRE DISTRIBUIDORA DE COSMETICOS	81,35	0,00	81,35	0,00

Balancete
Valores expressos em Reais (R$)

Conta	S	Classificação		Saldo Ant.	Débito	Crédito	Saldo
1009310		1.1.02.001.001	NORA ; CIA LTDA	921,02	0,00	921,02	0,00
1011528		1.1.02.001.001	NOSSA FARMACIA OURO LTDA EPP	736,97	0,00	736,97	0,00
1239078		1.1.02.001.001	NOSSA SENHORA COMERCIO DE	449,99	655,40	1.105,39	0,00
1038409		1.1.02.001.001	Nova Farma Pinhalzinho Ltda - Me	214,85	0,00	214,85	0,00
1106601		1.1.02.001.001	Odenir da Rocha	450,74	0,00	450,74	0,00
1003569		1.1.02.001.001	ODENIZE MARIA ZANETTI ME	559,54	0,00	559,54	0,00
1269547		1.1.02.001.001	ODIRLEI FRANCISCO LORENSKI 02658243979	265,04	294,02	559,06	0,00
1006089		1.1.02.001.001	ORESTES MANOEL DO PRADO ; CIA LTDA	627,51	404,33	1.031,84	0,00
1003759		1.1.02.001.001	ORG.DIPOL LTDA ME	1.562,99	1.266,51	1.562,99	1.266,51
1009403		1.1.02.001.001	ORG.FARM.ANGONESE LTDA ME	0,00	5.375,68	5.375,68	0,00
1150710		1.1.02.001.001	OUROMED - OURO COMERCIO DE	0,00	538,70	538,70	0,00
1278480		1.1.02.001.001	P M G S FARMA LTDA ME	212,90	0,00	212,90	0,00
1052025		1.1.02.001.001	P.c. Plastic Comercio de Embalagens Plasticas Eire	271,59	0,00	271,59	0,00
1043183		1.1.02.001.001	Padaria Jung Ltda Epp	544,45	0,00	544,45	0,00
1003653		1.1.02.001.001	PAN.E CONF.NOVAS DELICIAS LTDA	450,51	0,00	450,51	0,00
1235604		1.1.02.001.001	PARIS COSMETICOS E PERFUMES LTDA	785,74	492,74	1.278,48	0,00
1278482		1.1.02.001.001	PASQUALON E BACH LTDA	724,08	301,64	1.025,72	0,00
1092660		1.1.02.001.001	Paxsul Farmacia Ltda	1.305,43	489,76	1.534,10	261,09
1255875		1.1.02.001.001	PEDRO HENRIQUE FERNANDES DE SOUZA	246,95	0,00	246,95	0,00
1239076		1.1.02.001.001	PERSOU FARMACIA LTDA	0,00	442,56	442,56	0,00
1024202		1.1.02.001.001	Pertussatti Cia Ltda Me	0,00	1.111,38	1.111,38	0,00
1280384		1.1.02.001.001	PHARMA & SAUDE LTDA	315,86	0,00	315,86	0,00
1016906		1.1.02.001.001	Piccoli Parizotto & Vigano Ltda Me	565,89	690,12	1.256,01	0,00
1083998		1.1.02.001.001	Piran & Piran Ltda	0,00	1.612,07	1.112,64	499,43
1167729		1.1.02.001.001	PIU BELLA ESMALTERIA E COSMETICOS	2.284,28	0,00	2.284,28	0,00
1240998		1.1.02.001.001	PRISCILA COSMETICOS LTDA	1.166,44	0,00	1.166,44	0,00
1280396		1.1.02.001.001	PRISCILA SOARES DA SILVA	431,01	387,17	818,18	0,00
1084002		1.1.02.001.001	Renato Recalcatti Ceron	507,78	831,11	1.338,89	0,00
1286880		1.1.02.001.001	RIBEIRO E CIA SUPERMERCADO LTDA	0,00	665,59	665,59	0,00
1003604		1.1.02.001.001	RICARDO GUINTER RICKWARDT - ME	630,98	0,00	630,98	0,00
1049119		1.1.02.001.001	RL FARMA LTDA - ME	0,00	1.182,94	1.182,94	0,00
1076559		1.1.02.001.001	Roberto Gallon 00472965930	884,52	4.339,46	5.223,98	0,00
1036781		1.1.02.001.001	Rodrigo Conci ; Cia Ltda - Epp	255,63	0,00	255,63	0,00
1038328		1.1.02.001.001	Roman e Cia Ltda Me	202,91	800,28	1.003,19	0,00
1009257		1.1.02.001.001	RONI DEYVI WOJCIECHOWSKI ME	0,00	200,15	200,15	0,00
1237717		1.1.02.001.001	ROSA MARIA DA CUNHA FERREIRA LTDA	1.927,82	0,00	1.927,82	0,00
1228471		1.1.02.001.001	ROSANGELA RECHEMBACH DA SILVA NUNES	0,00	757,83	757,83	0,00
1013226		1.1.02.001.001	ROSELI KROTH ZEISER	0,00	888,80	888,80	0,00
1024191		1.1.02.001.001	Rosemar Aparecida Susin Cesa Me	2.279,55	0,00	1.745,36	534,19
1006150		1.1.02.001.001	SABISA COM.REPRESENT.LTDA	283,21	200,36	483,57	0,00
1006170		1.1.02.001.001	SALETE INELVE BELTRAME TEIXEIRA ME	429,27	0,00	429,27	0,00
1038302		1.1.02.001.001	Salgado Filho Farmacia e Drogaria Ltda	0,00	441,76	441,76	0,00
1006876		1.1.02.001.001	SANTINA ALVES DE JESUS ME	0,00	313,00	313,00	0,00
1003644		1.1.02.001.001	SAO JOSE EIRELI ME	249,36	0,00	249,36	0,00
1003581		1.1.02.001.001	SEGANFREDO & SEGANFREDO LTDA	359,10	0,00	359,10	0,00
1003621		1.1.02.001.001	SEIFFERT ALIMENTOS LTDA ME	0,00	263,75	263,75	0,00
1232904		1.1.02.001.001	SILVANA MARIA NARDI MILHORETTO	92,25	0,00	92,25	0,00
1024170		1.1.02.001.001	Simone Rosangela Alves de Paula Me	0,00	510,84	510,84	0,00
1036773		1.1.02.001.001	Sirlei Pasinatto ; Cia Ltda Me	252,65	0,00	252,65	0,00
1009341		1.1.02.001.001	SKM COSM.E PERF.LTDA ME	0,00	4.269,75	575,67	3.694,08
1003935		1.1.02.001.001	SOUZA NET INFORMATICA LTDA ME	0,00	262,32	262,32	0,00

Balancete
Valores expressos em Reais (R$)

Conta	S	Classificação		Saldo Ant.	Débito	Crédito	Saldo
1003600		1.1.02.001.001	SULZBACH MERCADO LTDA ME	0,00	203,83	203,83	0,00
1016923		1.1.02.001.001	Superm.Ar Zanatta Ltda - Epp	0,00	661,70	661,70	0,00
1003831		1.1.02.001.001	SUPERM.BARP LTDA	0,00	322,77	322,77	0,00
1003889		1.1.02.001.001	SUPERM.BRL LTDA EPP	0,00	764,71	764,71	0,00
1011527		1.1.02.001.001	SUPERM.CASTANHEL LTDA	1.010,07	1.076,91	3.163,89	(1.076,91)
1017811		1.1.02.001.001	Superm.Central Zanata Ltda	0,00	563,05	563,05	0,00
1003532		1.1.02.001.001	SUPERM.COMPRA BEM EIRELI ME	617,83	155,00	772,83	0,00
1006014		1.1.02.001.001	SUPERM.DO BAIRRO LTDA ME	614,07	948,26	1.562,33	0,00
1003742		1.1.02.001.001	SUPERM.DONA HELENA LTDA - ME	448,56	238,42	686,98	0,00
1022457		1.1.02.001.001	SUPERM.E FERRAGEM OURO VERDE LTDA	200,25	282,45	482,70	0,00
1003926		1.1.02.001.001	SUPERM.E TRANSP.SPP LTDA	1.895,60	1.638,48	3.534,08	0,00
1006021		1.1.02.001.001	SUPERM.IRANIENSE LTDA ME	381,03	302,51	683,54	0,00
1003854		1.1.02.001.001	SUPERM.PASSOS LTDA	0,00	373,98	373,98	0,00
1011471		1.1.02.001.001	SUPERM.PAVAN LTDA EPP	0,00	273,97	0,00	273,97
1003628		1.1.02.001.001	SUPERM.POLETTO LTDA	150,90	197,36	348,26	0,00
1003684		1.1.02.001.001	SUPERM.POPIOLSKI LTDA	0,00	2.049,07	2.049,07	0,00
1009327		1.1.02.001.001	SUPERM.R.A MASSON LTDA	451,05	0,00	451,05	0,00
1003629		1.1.02.001.001	SUPERM.ROMANI LTDA	297,10	0,00	297,10	0,00
1003703		1.1.02.001.001	SUPERM.SANTA MARTA LTDA ME	1.658,38	49,90	1.708,28	0,00
1002561		1.1.02.001.001	SUPERM.SUPER BOM DO SUL LTDA	0,00	232,43	232,43	0,00
1003727		1.1.02.001.001	SUPERM.TRES LTDA-ME	574,06	0,00	574,06	0,00
1006054		1.1.02.001.001	SUPERM.ZACAR LTDA	212,29	0,00	212,29	0,00
1081721		1.1.02.001.001	SUPERMERCADO CICCHELERO LTDA	1.456,58	0,00	1.456,58	0,00
1094601		1.1.02.001.001	SUPERMERCADO CONRADO LTDA	0,00	695,91	695,91	0,00
1052046		1.1.02.001.001	Supermercado e Transportes Gallert Ltda	467,25	492,50	959,75	0,00
1003550		1.1.02.001.001	SUPERMERCADO E TRANSPORTES GMV LTDA	681,00	1.601,40	2.282,40	0,00
1009299		1.1.02.001.001	SUPERMERCADO G H CENTER LTDA ME	455,94	0,00	455,94	0,00
1002195		1.1.02.001.001	SUPERMERCADO GENTIL	435,18	364,40	799,58	0,00
1141402		1.1.02.001.001	Supermercado Lj Ltda	0,00	524,03	375,73	148,30
1034465		1.1.02.001.001	Supermercado Panela Cheia Ltda Me	499,70	0,00	499,70	0,00
1003797		1.1.02.001.001	SUPERMERCADO TODESCATO LTDA EPP	262,46	0,00	262,46	0,00
1161540		1.1.02.001.001	SUPERMIX SUPERMERCADO LTDA	524,14	0,00	524,14	0,00
1161589		1.1.02.001.001	T e a Supermercado Ltda	0,00	465,38	465,38	0,00
1206289		1.1.02.001.001	Talita Beffart	419,22	0,00	209,61	209,61
1036798		1.1.02.001.001	Talita Iolana Lucio Mendes 05902912970	1.617,89	0,00	1.617,89	0,00
1009402		1.1.02.001.001	TAMA SUPERMERCADO LTDA- EPP	570,58	0,00	570,58	0,00
1003583		1.1.02.001.001	TARTARI ALIMENTOS LTDA EPP	186,75	0,00	186,75	0,00
1027506		1.1.02.001.001	Terassani Farmacia Ltda Me	557,46	1.032,10	1.589,56	0,00
1038410		1.1.02.001.001	Thaila Cristina Meneghini Eireli Me	434,91	1.103,97	1.538,88	0,00
1036915		1.1.02.001.001	TICIANI E MEDEIROS COMERCIO DE	187,05	0,00	187,05	0,00
1006185		1.1.02.001.001	TOIGO ; FERRARI LTDA	0,00	503,57	503,57	0,00
1005092		1.1.02.001.001	Tradicional Mercado Ltda	0,00	661,18	661,18	0,00
1004840		1.1.02.001.001	TREVISAN e KRAHL LTDA EPP	327,03	200,82	527,85	0,00
1006180		1.1.02.001.001	VALDEMAR REBITSKI ME	916,96	292,21	1.209,17	0,00
1009330		1.1.02.001.001	VALDIR ROQUE CARELLI ME	0,00	445,88	445,88	0,00
1003706		1.1.02.001.001	VALMIR CESAR SCHROTER	677,54	1.557,01	2.234,55	0,00
1003749		1.1.02.001.001	VANDERLEIA DE O. ALVES DA SILVA E CIA	124,47	614,40	738,87	0,00
1133565		1.1.02.001.001	Vanfarma Farmacia e Perfumaria Ltda	558,35	0,00	558,35	0,00
1260776		1.1.02.001.001	VEREDIANE ANTUNES MACIEL COMERCIO DE	0,00	243,90	243,90	0,00
1214525		1.1.02.001.001	VILLA FARMA FARMACIA LTDA	0,00	416,77	416,77	0,00
1016959		1.1.02.001.001	Vilmar Rossato & Cia Ltda Me	803,44	1.284,83	2.088,27	0,00

Balancete
Valores expressos em Reais (R$)

Conta	S	Classificação	Saldo Ant.	Débito	Crédito	Saldo
1094604		1.1.02.001.001 VILSON MOURA DOS SANTOS	717,28	0,00	717,28	0,00
1232166		1.1.02.001.001 VIRGINIA DA SILVA QUADRADO 97343722034	675,61	432,06	1.107,67	0,00
1232902		1.1.02.001.001 VIVIANE LACERDA DA SILVA	0,00	510,21	510,21	0,00
1024183		1.1.02.001.001 Waldir a.Bavaresco ; Cia Ltda	212,02	0,00	212,02	0,00
1003907		1.1.02.001.001 WARMLING HERMES COM.LTDA	0,00	400,32	400,32	0,00
1006095		1.1.02.001.001 WERLANG COM.; TRANSP.LTDA	251,78	0,00	251,78	0,00
1011478		1.1.02.001.001 WILMAR PARISSENTTI ; CIA LTDA	668,69	0,00	668,69	0,00
1003735		1.1.02.001.001 WILSON LUIZ RODRIGUES ME	1.906,53	0,00	1.339,02	567,51
1003613		1.1.02.001.001 WOLPAR COM.DE GENEROS ALIMENTICIOS	669,26	395,19	1.064,45	0,00
1002546		1.1.02.001.001 ZANELA E FILHOS SUPERMERCADO	299,99	433,98	733,97	0,00
1003669		1.1.02.001.001 ZANELLA SUPERMERCADO LTDA	738,99	0,00	738,99	0,00
1161528		1.1.02.001.001 ZAT FARMACIAS LTDA	159,53	200,91	360,44	0,00
1020819		1.1.02.001.001 ZILMA MALACARNE LIBARDI ME	211,41	0,00	211,41	0,00
157	S	1.1.04 Outros Créditos	274.723,74	108.670,13	77.001,45	306.392,42
4858	S	1.1.04.001 Empréstimos a Receber de Terceiros	0,00	12.000,00	6.000,00	6.000,00
4868		1.1.04.001.001 Empréstimos a Receber de Pessoas Jurídicas	0,00	12.000,00	6.000,00	6.000,00
287	S	1.1.04.013 Adiantamentos a Terceiros	187.356,48	72.000,00	31.128,98	228.227,50
288		1.1.04.013.001 Adiantamentos a Fornecedores	187.227,50	72.000,00	31.000,00	228.227,50
313		1.1.04.013.001 Adiantamentos de Férias	128,98	0,00	128,98	0,00
380	S	1.1.04.021 Tributos a Recuperar e/ou Compensar	87.367,26	24.670,13	39.872,47	72.164,92
382		1.1.04.021.002 Icms a Recuperar	0,00	22.887,61	22.887,61	0,00
384		1.1.04.021.004 Pis a Compensar	14.143,14	317,81	1.588,32	12.872,63
385		1.1.04.021.005 Cofins a Compensar	65.144,30	1.464,71	7.316,72	59.292,29
391		1.1.04.021.099 Outros Impostos a Compensar	8.079,82	0,00	8.079,82	0,00
502	S	1.1.08 Estoques	984.235,09	570.175,12	762.677,54	791.732,67
503	S	1.1.08.001 Mercadorias para Revenda	683.511,29	570.175,12	683.511,29	570.175,12
511		1.1.08.001.001 Mercadorias para Revenda	683.511,29	570.175,12	683.511,29	570.175,12
530	S	1.1.08.030 Material de Consumo	300.723,80	0,00	79.166,25	221.557,55
514		1.1.08.030.001 Almoxarifado	300.723,80	0,00	79.166,25	221.557,55
590	S	1.2 Não Circulante	187.504,05	109.955,10	8.109,85	289.349,30
595	S	1.2.01 Realizável a Longo Prazo	45.061,57	109.955,10	5.607,08	149.409,59
843	S	1.2.01.005 Empréstimos a Receber de Pessoas Ligadas	0,00	73.832,42	0,00	73.832,42
4882		1.2.01.005.001 Empréstimos a Receber de Sócios/Acionistas	0,00	73.832,42	0,00	73.832,42
616	S	1.2.01.007 Consórcios Não Contemplados	45.061,57	36.122,68	5.607,08	75.577,17
5520		1.2.01.007.001 Consórcio Junto ao Porto Seguro Bank	18.629,98	35.211,86	5.491,92	48.349,92
5395		1.2.01.007.001 Consórcio Sicoob	26.431,59	910,82	115,16	27.227,25
969	S	1.2.03 Investimentos	45.983,63	0,00	0,00	45.983,63
990	S	1.2.03.001 Participações Pelo Custo de Aquisição	45.983,63	0,00	0,00	45.983,63

Balancete
Valores expressos em Reais (R$)

Conta	S	Classificação		Saldo Ant.	Débito	Crédito	Saldo
5202		1.2.03.001.001	Quota Capital Cresol	16.310,00	0,00	0,00	16.310,00
5162		1.2.03.001.001	Quota Capital Sicoob	27.404,31	0,00	0,00	27.404,31
5192		1.2.03.001.001	Quota Capital Sicredi	2.269,32	0,00	0,00	2.269,32
1049	S	1.2.05	Imobilizado	96.458,85	0,00	2.502,77	93.956,08
1074	S	1.2.05.003	Bens em Operação	340.359,30	0,00	0,00	340.359,30
1087		1.2.05.003.002	Móveis e Utensílios	41.600,65	0,00	0,00	41.600,65
1082		1.2.05.003.003	Instalações	58.936,00	0,00	0,00	58.936,00
1080		1.2.05.003.006	Equipamentos para Processamento de Dados	53.764,82	0,00	0,00	53.764,82
1083		1.2.05.003.009	Maquinas, Aparelhos e Equipamentos	1.375,92	0,00	0,00	1.375,92
1089		1.2.05.003.015	Veículos	182.242,44	0,00	0,00	182.242,44
1095		1.2.05.003.026	Softwares	2.439,47	0,00	0,00	2.439,47
1136	S	1.2.05.007	(-) Depreciação/Amortização/Exaustão Acumulada	(243.900,45)	0,00	2.502,77	(246.403,22)
1151		1.2.05.007.002	(-) Deprec. Móveis e Utensílios	(30.188,58)	0,00	346,66	(30.535,24)
1146		1.2.05.007.003	(-) Deprec. Instalações	(9.218,36)	0,00	491,13	(9.709,49)
1144		1.2.05.007.006	(-) Deprec. Equipamentos p/Processamento de Dados	(35.540,40)	0,00	279,51	(35.819,91)
1147		1.2.05.007.009	(-) Deprec. Máquinas, Aparelhos e Equipamentos	(487,33)	0,00	11,47	(498,80)
1153		1.2.05.007.015	(-) Deprec. Veículos	(166.199,43)	0,00	1.333,34	(167.532,77)
5392		1.2.05.007.025	(-) Amort. Softwares	(2.266,35)	0,00	40,66	(2.307,01)

Balancete
Valores expressos em Reais (R$)

Conta	S	Classificação	Saldo Ant.	Débito	Crédito	Saldo
1350	S	2 Passivo	2.284.393,85	1.219.467,68	750.267,95	1.815.194,12
1351	S	2.1 Circulante	2.068.100,31	921.629,38	746.713,13	1.893.184,06
1352	S	2.1.01 Empréstimos e Financiamentos a Pagar	861.774,16	699.429,85	576.142,78	738.487,09
1353	S	2.1.01.001 Empréstimos Junto ao Sist.Financ.Nacional a Pagar	615.930,59	308.418,84	301.093,19	608.604,94
1364		2.1.01.001.001 Cooperativa de Crédito Cresol	22.222,20	2.966,58	23.336,92	42.592,54
25017		2.1.01.001.001 Cooperativa de Crédito Cresol	3.000,00	0,00	3.000,00	6.000,00
1366		2.1.01.001.001 Cooperativa de Crédito Sicoob	50.175,00	6.350,31	52.344,06	96.168,75
25004		2.1.01.001.001 Cooperativa de Crédito Sicoob	342.623,05	199.521,05	27.018,00	170.120,00
25010		2.1.01.001.001 Cooperativa de Crédito Sicoob	30.543,37	3.865,50	31.863,58	58.541,45
25012		2.1.01.001.001 Cooperativa de Crédito Sicredi	19.459,44	2.071,74	11.801,52	29.189,22
25014		2.1.01.001.001 Cooperativa de Crédito Sicredi	32.432,40	3.899,19	33.628,89	62.162,10
25019		2.1.01.001.001 Cooperativa de Crédito Sicredi	30.035,04	4.304,38	31.836,50	57.567,16
1390		2.1.01.001.001 Saldo Negativo Conta Corrente	85.440,09	85.440,09	86.263,72	86.263,72
1392	S	2.1.01.003 Financiamentos Junto ao Sist.Financ.Nacional a Pag	70.642,59	8.349,62	20.724,62	83.017,59
5321		2.1.01.003.001 Bndes Banco Nacional de Desenv. Econômico e	57.142,59	6.669,47	6.669,47	57.142,59
25016		2.1.01.003.001 Cooperativa de Crédito Sicoob	13.500,00	1.680,15	14.055,15	25.875,00
5312	S	2.1.01.004 Duplicatas Descontadas	175.200,98	380.661,39	213.293,97	7.833,56
5201		2.1.01.004.001 Duplicatas Descontadas Banco Sicoob	175.200,98	380.661,39	213.293,97	7.833,56
1431	S	2.1.01.005 Empréstimos a Pagar para Terceiros	0,00	2.000,00	41.031,00	39.031,00
5193		2.1.01.005.001 Empréstimos de Pf	0,00	2.000,00	41.031,00	39.031,00
1494	S	2.1.03 Fornecedores	1.156.745,87	176.787,68	118.069,11	1.098.027,30
1495	S	2.1.03.001 Credores por Fornecimento	1.156.745,87	176.787,68	118.069,11	1.098.027,30
5277399		2.1.03.001.001 ALL BRANDS DISTRIBUIDORA LTDA	0,00	0,00	4.491,60	4.491,60
5147668		2.1.03.001.001 AUTO POSTO LS COMERCIO DE	7.480,46	11.905,90	8.138,54	3.713,10
5000423		2.1.03.001.001 B Transportes Ltda Chp	950,42	2.230,70	3.803,88	2.523,60
5001864		2.1.03.001.001 Barro Distribuidora de Cosmeticos Ltda Epp	756.620,79	28.946,00	0,00	727.674,79
5163840		2.1.03.001.001 BEAUTY LAB DO BRASIL LTDA.	0,00	0,00	3.897,19	3.897,19
5008570		2.1.03.001.001 Beckert & Trevizan Medicos Associados s/s - Epp	0,00	50,00	50,00	0,00
5167173		2.1.03.001.001 BELLESA COMERCIAL LTDA	0,00	10.875,00	43.500,00	32.625,00
5002582		2.1.03.001.001 Bernardi Informatica Ltda	380,00	750,00	370,00	0,00
5277345		2.1.03.001.001 BF PNEUS LTDA	0,00	0,00	1.300,00	1.300,00
5009852		2.1.03.001.001 BUTTERFLY INDUSTRIA DE COSMETICOS	5.093,76	5.093,76	0,00	0,00
5008608		2.1.03.001.001 CAMATTI - REPARACAO AUTOMOTIVA LTDA	646,72	7.678,43	9.074,50	2.042,79
5255838		2.1.03.001.001 CBB CIA BRASILEIRA DE BELEZA LTDA	660,00	660,00	0,00	0,00
5000835		2.1.03.001.001 CELESC DISTRIBUIDORA S.A.	175,45	356,31	180,86	0,00
5001679		2.1.03.001.001 CENTER COMERCIO DE PAPEIS EIRELI - ME	0,00	0,00	536,48	536,48
5002586		2.1.03.001.001 Condor Brasil Ind. Com. e Transp de Cosmeticos Eir	45.783,16	7.567,01	6.270,95	44.487,10
5002329		2.1.03.001.001 COOPERATIVA AGROINDUSTRIAL ALFA	37,60	37,60	0,00	0,00
5112997		2.1.03.001.001 Cosbelle Distr e com de Serv de Beleza Eireli - Ep	35.488,47	26.831,08	0,00	8.657,39
5048865		2.1.03.001.001 Dedetizadora Mata Tudo Ltda	0,00	0,00	1.500,00	1.500,00
5118777		2.1.03.001.001 DELICIAS DA GRAZZI LTDA	0,00	0,00	887,30	887,30
5001866		2.1.03.001.001 Destaque Gold Representações Ltda Me	0,00	2.622,00	2.622,00	0,00

Balancete
Valores expressos em Reais (R$)

Conta	S	Classificação		Saldo Ant.	Débito	Crédito	Saldo
5263037		2.1.03.001.001	DISTRIBUIDORA DE COSMETICOS BRASIL	8.112,96	8.112,96	0,00	0,00
5001504		2.1.03.001.001	Distribuidora Mil Embalagens Ltda	0,00	159,80	159,80	0,00
5214976		2.1.03.001.001	EQUILIBRIUM DISTRIBUIDORA DE	5.529,52	2.292,40	0,00	3.237,12
5000213		2.1.03.001.001	Expresso Sao Miguel Ltda	0,00	62,50	62,50	0,00
5008565		2.1.03.001.001	FLEXMOBILE SISTEMAS LTDA - ME	2.900,00	0,00	0,00	2.900,00
5041836		2.1.03.001.001	Frr Revizze Comercio de Pneus Ltda Me	1.993,60	996,80	2.915,00	3.911,80
5280381		2.1.03.001.001	GRACIOSA COSMETICOS LTDA	176.906,45	8.913,00	0,00	167.993,45
5036584		2.1.03.001.001	HOTEL JOACABA LTDA	0,00	315,00	315,00	0,00
5248996		2.1.03.001.001	JADE IMPORT. E EXPORT. MANUFATURADOS	29.891,89	20.293,95	2.577,57	12.175,51
5002587		2.1.03.001.001	JF Industria de Cosmeticos Ltda	2.640,09	2.640,09	0,00	0,00
5278474		2.1.03.001.001	LIVBEAUTY DISTRIBUIDORA DE COSMETICO	27.317,52	10.154,88	0,00	17.162,64
5000122		2.1.03.001.001	Magazine Luiza s/a	278,32	278,32	0,00	0,00
5001008		2.1.03.001.001	MECANICA IRMÃOS TOLOTTI LTDA	860,75	860,75	6.203,00	6.203,00
5232152		2.1.03.001.001	MONICA SOARES MENDES VETTER	0,00	1.660,00	1.660,00	0,00
5008607		2.1.03.001.001	MULTITRANS TRANSPORTES LTDA - ME	363,46	363,46	200,18	200,18
5030777		2.1.03.001.001	Nature Plant Ind e com de Cosmeticos Ltda	3.513,00	3.513,00	2.303,40	2.303,40
5005269		2.1.03.001.001	Neve Dist. de Produtos de Limpeza	0,00	0,00	614,10	614,10
5030309		2.1.03.001.001	Novo Visual Industria e Comercio - Importacao e Ex	0,00	0,00	7.217,76	7.217,76
5020265		2.1.03.001.001	P&S SERVICOS CONTABEIS LTDA - ME	36.237,00	0,00	3.065,00	39.302,00
5001683		2.1.03.001.001	PATRIMONIAL SEGURANCA LTDA	494,75	494,75	0,00	0,00
5018935		2.1.03.001.001	SAN JULLY IND E COM DE COSMETICOS LTDA	4.424,96	4.424,96	0,00	0,00
5049183		2.1.03.001.001	Sdb Comercio de Alimentos Ltda	104,87	1.288,32	1.183,45	0,00
5269530		2.1.03.001.001	SEJ IND. E COM. DE PAPEIS LTDA	0,00	0,00	470,00	470,00
5001160		2.1.03.001.001	SERASA S.A.	0,00	1.128,34	1.128,34	0,00
5008143		2.1.03.001.001	So Vidros Ltda Epp	0,00	350,00	350,00	0,00
5000217		2.1.03.001.001	Soldas Planalto com. e Repres. Ltda	0,00	210,31	210,31	0,00
5131828		2.1.03.001.001	TAB GERENCIAMENTO LTDA	0,00	129,90	129,90	0,00
5000422		2.1.03.001.001	TELEFONICA BRASIL S.A.	0,00	262,50	262,50	0,00
5143200		2.1.03.001.001	Tellcheap Telefonia Corporativa Ltda	399,90	399,90	0,00	0,00
5000425		2.1.03.001.001	TRANSPEPERI GUACU PASSAGEIROS CARGAS	1.460,00	1.460,00	0,00	0,00
5228687		2.1.03.001.001	TRI HOTEL CAXIAS EIRELI	0,00	418,00	418,00	0,00
1539	S	2.1.05	Obrigações Tributárias	38.757,98	32.138,85	39.519,52	46.138,65
1540	S	2.1.05.001	Impostos e Contribuições a Recolher	38.757,98	32.138,85	39.519,52	46.138,65
1552		2.1.05.001.001	Cofins a Recolher	0,00	7.316,72	7.316,72	0,00
1580		2.1.05.001.001	Contribuições Retidas a Recolher	330,47	171,89	55,90	214,48
1542		2.1.05.001.001	Icms-St sobre Vendas a Recolher	0,00	53,91	195,62	141,71
1541		2.1.05.001.001	Icms a Recolher	38.267,32	22.887,61	30.265,65	45.645,36
5157		2.1.05.001.001	Irrf s/Prestações de Serviços a Recolher	63,33	35,53	18,03	45,83
1544		2.1.05.001.001	Irrf sobre Trabalho Assalariado	68,81	57,61	0,00	11,20
1566		2.1.05.001.001	Outros Impostos a Recolher	28,05	28,05	80,07	80,07
1556		2.1.05.001.001	Pis a Recolher	0,00	1.587,53	1.587,53	0,00
1632	S	2.1.07	Obrigações Trabalhistas e Previdenciárias	10.822,30	6.971,20	6.679,92	10.531,02
1633	S	2.1.07.001	Obrigações com Pessoal	4.134,01	4.134,01	4.625,10	4.625,10
1634		2.1.07.001.001	Salários e Ordenados a Pagar	2.959,21	2.959,21	3.368,42	3.368,42
1635		2.1.07.001.002	Pró Labore a Pagar	1.174,80	1.174,80	1.256,68	1.256,68
1658	S	2.1.07.003	Obrigações com Encargos Trabalhistas	6.688,29	2.837,19	2.054,82	5.905,92

Balancete
Valores expressos em Reais (R$)

Conta	S	Classificação	Saldo Ant.	Débito	Crédito	Saldo
1659		2.1.07.003.001 Inss a Recolher	6.321,98	2.470,88	1.757,20	5.608,30
1660		2.1.07.003.002 Fgts a Recolher	366,31	366,31	297,62	297,62
1710	S	2.1.09 Outras Obrigações	0,00	6.301,80	6.301,80	0,00
1711	S	2.1.09.001 Adiantamentos de Clientes	0,00	301,80	301,80	0,00
1712		2.1.09.001.001 Adiantamentos de Clientes Diversos	0,00	301,80	301,80	0,00
1733	S	2.1.09.003 Contas a Pagar	0,00	6.000,00	6.000,00	0,00
1736		2.1.09.003.003 Alugueis a Pagar	0,00	6.000,00	6.000,00	0,00
1920	S	2.2 Não Circulante	366.065,84	200.853,63	832,21	166.044,42
1921	S	2.2.01 Obrigações a Longo Prazo	366.065,84	200.853,63	832,21	166.044,42
1922	S	2.2.01.001 Empréstimos Junto ao Sist.Financ.Nacional a Pagar	329.303,82	179.759,40	0,00	149.544,42
5442		2.2.01.001.001 Cooperativa de Credito Cresol	53.703,75	22.222,20	0,00	31.481,55
25018		2.2.01.001.001 Cooperativa de Credito Cresol	9.000,00	3.000,00	0,00	6.000,00
5206		2.2.01.001.001 Cooperativa de Credito Sicoob	66.899,88	50.175,00	0,00	16.724,88
25007		2.2.01.001.001 Cooperativa de Credito Sicoob	86.539,55	30.543,36	0,00	55.996,19
25013		2.2.01.001.001 Cooperativa de Crédito Sicredi	11.351,40	11.351,40	0,00	0,00
25015		2.2.01.001.001 Cooperativa de Crédito Sicredi	56.756,80	32.432,40	0,00	24.324,40
25020		2.2.01.001.001 Cooperativa de Crédito Sicredi	45.052,44	30.035,04	0,00	15.017,40
1923	S	2.2.01.002 Financiamentos Junto ao Sist.Financ.Nacional a Pag	22.762,02	18.262,02	0,00	4.500,00
2232		2.2.01.002.001 Bndes Banco Nacional de Desenv. Econômico e	4.762,02	4.762,02	0,00	0,00
5213		2.2.01.002.001 Cooperativa de Credito Sicoob	18.000,00	13.500,00	0,00	4.500,00
2064	S	2.2.01.003 Empréstimos a Pagar a Terceiros	14.000,00	2.832,21	832,21	12.000,00
5197		2.2.01.003.001 Empréstimo de Pj	14.000,00	2.832,21	832,21	12.000,00
2325	S	2.4 Patrimônio Líquido	(149.772,30)	96.984,67	2.722,61	(244.034,36)
2346	S	2.4.01 Capital Social	130.000,00	0,00	0,00	130.000,00
2347	S	2.4.01.001 Capital Subscrito	800.000,00	0,00	0,00	800.000,00
2348		2.4.01.001.001 Capital Social	800.000,00	0,00	0,00	800.000,00
2369	S	2.4.01.003 (-) Capital a Integralizar	(670.000,00)	0,00	0,00	(670.000,00)
2370		2.4.01.003.001 (-) Capital a Integralizar	(670.000,00)	0,00	0,00	(670.000,00)
2513	S	2.4.13 Resultados Acumulados	(279.772,30)	96.984,67	2.722,61	(374.034,36)
2514	S	2.4.13.001 Lucros e Prejuízos Acumulados	(279.772,30)	96.984,67	2.722,61	(374.034,36)
2515		2.4.13.001.001 Resultados Acumulados	(282.466,86)	80.718,37	2.694,56	(360.490,67)
5172		2.4.13.001.003 Ajustes de Exercícios Anteriores	2.694,56	16.266,30	28,05	(13.543,69)

Balancete
Valores expressos em Reais (R$)

Conta	S	Classificação	Saldo Ant.	Débito	Crédito	Saldo
2600	S	4 Receitas	0,00	42.805,08	248.402,45	205.597,37
2601	S	4.1 Receitas Operacionais	0,00	42.805,08	248.402,45	205.597,37
2602	S	4.1.01 Receita Bruta de Vendas e Serviços	0,00	0,00	247.940,16	247.940,16
2652	S	4.1.01.003 Revendas de Mercadorias	0,00	0,00	247.940,16	247.940,16
2653	S	4.1.01.003.001 Revendas Mercado Interno	0,00	0,00	247.940,16	247.940,16
2655		4.1.01.003.001.002 Revendas de Mercadorias a Prazo	0,00	0,00	247.940,16	247.940,16
2770	S	4.1.03 (-) Deduções da Receita Bruta	0,00	42.805,08	423,36	(42.381,72)
2771	S	4.1.03.001 (-) Cancelamentos e Devoluções	0,00	3.439,56	0,00	(3.439,56)
2774		4.1.03.001.003 (-) de Revendas de Mercadorias Mercado Interno	0,00	3.439,56	0,00	(3.439,56)
2825	S	4.1.03.005 (-) Impostos Incidentes sobre Vendas	0,00	39.365,52	423,36	(38.942,16)
2827		4.1.03.005.002 (-) Icms sobre Vendas	0,00	30.265,65	0,00	(30.265,65)
2829		4.1.03.005.004 (-) Pis sobre Faturamento	0,00	1.587,53	2,69	(1.584,84)
2830		4.1.03.005.005 (-) Cofins sobre Faturamento	0,00	7.316,72	12,42	(7.304,30)
2832		4.1.03.005.007 (-) Icms Substituição Tributária sobre Vendas	0,00	195,62	0,00	(195,62)
2835		4.1.03.005.010 Icms sobre Devoluções	0,00	0,00	408,25	408,25
2856	S	4.1.05 Outras Receitas Operacionais	0,00	0,00	38,93	38,93
2857	S	4.1.05.001 Receitas Financeiras	0,00	0,00	38,84	38,84
2858		4.1.05.001.001 Descontos Obtidos	0,00	0,00	0,02	0,02
2860		4.1.05.001.001 Juros e Encargos de Clientes	0,00	0,00	38,82	38,82
4937	S	4.1.05.005 Recuperação de Custos e Despesas	0,00	0,00	0,09	0,09
2887		4.1.05.005.001 Reversões de Provisões	0,00	0,00	0,09	0,09

Balancete
Valores expressos em Reais (R$)

Conta	S	Classificação	Saldo Ant.	Débito	Crédito	Saldo
3000	S	5 Custos e Despesas	0,00	886.092,94	599.777,20	286.315,74
4997	S	5.4 Custos das Mercadorias Vendidas	0,00	705.122,80	597.697,76	107.425,04
4998	S	5.4.01 Custos Diretos da Comercialização das Mercadorias	0,00	705.122,80	597.697,76	107.425,04
4999	S	5.4.01.001 Material Adquirido	0,00	20.947,32	27.522,64	(6.575,32)
5000		5.4.01.001.001 Compra de Mercadorias a Vista	0,00	300,00	0,00	300,00
5001		5.4.01.001.002 Compra de Mercadorias a Prazo	0,00	20.487,52	664,19	19.823,33
5003		5.4.01.001.003 Compras de Materiais de Embalagem	0,00	159,80	0,00	159,80
5007		5.4.01.001.057 (-) Icms sobre Compras de Mercadorias	0,00	0,00	21.785,93	(21.785,93)
5008		5.4.01.001.059 (-) Pis Recuperado sobre Custo Direto	0,00	0,00	149,49	(149,49)
5009		5.4.01.001.060 (-) Cofins Recuperado sobre Custo Direto	0,00	0,00	688,71	(688,71)
5010		5.4.01.001.080 (-) Bonificações de Mercadorias	0,00	0,00	4.234,32	(4.234,32)
5011	S	5.4.01.009 Ajuste nos Custos Pela Variação nos Estoques	0,00	683.511,29	570.175,12	113.336,17
5012		5.4.01.009.001 Estoque Inicial de Mercadorias	0,00	683.511,29	0,00	683.511,29
5013		5.4.01.009.005 (-) Estoque Final de Mercadorias	0,00	0,00	570.175,12	(570.175,12)
5347	S	5.4.01.010 Outros Ajustes nos Estoques	0,00	664,19	0,00	664,19
5348		5.4.01.010.001 Perdas de Estoque por Avaria, Vencimento, Deterior	0,00	664,19	0,00	664,19
4011	S	5.7 Despesas Operacionais	0,00	180.970,14	2.079,44	178.890,70
4012	S	5.7.01 Despesas com Vendas	0,00	142.953,18	1.862,14	141.091,04
4013	S	5.7.01.001 Despesas com Pessoal	0,00	5.406,77	251,50	5.155,27
4014		5.7.01.001.001 Salários e Ordenados	0,00	3.795,44	214,31	3.581,13
4019		5.7.01.001.006 Férias e Adicional de Férias	0,00	139,44	0,00	139,44
4020		5.7.01.001.007 Inss	0,00	1.034,27	37,19	997,08
4021		5.7.01.001.008 Fgts	0,00	297,62	0,00	297,62
4024		5.7.01.001.011 Serviços de Medicina e Segurança no Trabalho	0,00	50,00	0,00	50,00
4026		5.7.01.001.013 Contribuições Sindicais	0,00	90,00	0,00	90,00
4061	S	5.7.01.003 Comissões sobre Vendas	0,00	4.282,00	0,00	4.282,00
4062		5.7.01.003.001 Comissões sobre Vendas e Serviços	0,00	4.282,00	0,00	4.282,00
4083	S	5.7.01.005 Propaganda e Publicidade	0,00	4.809,62	0,00	4.809,62
5438		5.7.01.005.001 Promoções e Eventos	0,00	887,30	0,00	887,30
4086		5.7.01.005.003 Amostras de Produtos Bonificados	0,00	3.922,32	0,00	3.922,32
4112	S	5.7.01.007 Viagens e Estadias	0,00	1.492,67	0,00	1.492,67
4115		5.7.01.007.003 Estadias	0,00	733,00	0,00	733,00
4116		5.7.01.007.004 Alimentação	0,00	759,67	0,00	759,67
4137	S	5.7.01.009 Aluguéis, Arrendamentos e Royalties	0,00	6.000,00	555,00	5.445,00
4979		5.7.01.009.001 Alugueis de Pessoas Jurídicas	0,00	6.000,00	555,00	5.445,00
4160	S	5.7.01.011 Depreciações e Amortizações	0,00	1.835,94	44,40	1.791,54
4161		5.7.01.011.001 Depreciações	0,00	1.835,94	44,40	1.791,54

Balancete
Valores expressos em Reais (R$)

Conta	S	Classificação	Saldo Ant.	Débito	Crédito	Saldo
4183	S	5.7.01.013 Despesas Ocupacionais e Serviços	0,00	81.579,75	16,73	81.563,02
4184		5.7.01.013.001 Água e Esgoto	0,00	118,54	0,00	118,54
4185		5.7.01.013.002 Energia Elétrica	0,00	180,86	16,73	164,13
5363		5.7.01.013.006 Materiais para Manutenção de Edifícios	0,00	79.166,25	0,00	79.166,25
5344		5.7.01.013.008 Material de Limpeza e Conservação	0,00	614,10	0,00	614,10
4191		5.7.01.013.008 Serviços de Limpeza e Conservação	0,00	1.500,00	0,00	1.500,00
4212	S	5.7.01.015 Despesas com Veículos	0,00	29.474,62	0,00	29.474,62
4213		5.7.01.015.001 Combustíveis e Lubrificantes	0,00	7.974,36	0,00	7.974,36
4214		5.7.01.015.002 Materiais para Manutenção de Veículos	0,00	8.329,10	0,00	8.329,10
4215		5.7.01.015.003 Serviços de Manutenção de Veículos	0,00	11.778,50	0,00	11.778,50
4987		5.7.01.015.009 Ipva, Licenciamentos, Seguro Obrigatório e Outros	0,00	976,14	0,00	976,14
4989		5.7.01.015.013 Notificações de Infrações de Trânsito	0,00	416,52	0,00	416,52
4239	S	5.7.01.017 Despesas Gerais	0,00	8.071,81	994,51	7.077,30
4253		5.7.01.017.014 Fretes e Carretos sobre Vendas	0,00	4.066,56	994,51	3.072,05
4256		5.7.01.017.017 Seguros de Bens	0,00	2.802,98	0,00	2.802,98
4994		5.7.01.017.099 Outras Despesas Gerais	0,00	1.202,27	0,00	1.202,27
4326	S	5.7.03 Despesas Administrativas	0,00	9.687,09	0,00	9.687,09
4327	S	5.7.03.001 Despesas com Pessoal	0,00	1.694,40	0,00	1.694,40
4329		5.7.03.001.002 Pró Labore	0,00	1.412,00	0,00	1.412,00
4334		5.7.03.001.007 Inss	0,00	282,40	0,00	282,40
4452	S	5.7.03.009 Depreciações e Amortizações	0,00	666,83	0,00	666,83
4453		5.7.03.009.001 Depreciações	0,00	666,83	0,00	666,83
4475	S	5.7.03.011 Despesas Ocupacionais e Serviços	0,00	785,13	0,00	785,13
4478		5.7.03.011.003 Serviços de Telecomunicações	0,00	785,13	0,00	785,13
4531	S	5.7.03.015 Despesas Gerais	0,00	6.540,73	0,00	6.540,73
4534		5.7.03.015.003 Material de Expediente	0,00	1.006,48	0,00	1.006,48
4538		5.7.03.015.007 Honorários Contábeis	0,00	3.065,00	0,00	3.065,00
5203		5.7.03.015.009 Taxa Administrativa	0,00	115,16	0,00	115,16
5385		5.7.03.015.011 Outros Serviços de Pessoa Juridica	0,00	129,90	0,00	129,90
4546		5.7.03.015.015 Alimentação	0,00	1.183,45	0,00	1.183,45
5210		5.7.03.015.017 Seguros	0,00	88,23	0,00	88,23
5187		5.7.03.015.018 Seguro Prestamista	0,00	94,76	0,00	94,76
4553		5.7.03.015.022 Entidades e Associações	0,00	207,75	0,00	207,75
4559		5.7.03.015.028 Outras Despesas Gerais	0,00	130,00	0,00	130,00
5166		5.7.03.015.029 Internet e Assistencia c/Software	0,00	520,00	0,00	520,00
4654	S	5.7.09 Despesas Tributárias	0,00	2.236,44	0,00	2.236,44
4655	S	5.7.09.001 Impostos e Contribuições	0,00	2.236,44	0,00	2.236,44
4667		5.7.09.001.014 Cpmf e Iof	0,00	2.235,65	0,00	2.235,65
4663		5.7.09.001.099 Outros Impostos e Contribuições	0,00	0,79	0,00	0,79
4695	S	5.7.11 Despesas Financeiras	0,00	26.093,43	217,30	25.876,13

Balancete
Valores expressos em Reais (R$)

Conta	S	Classificação	Saldo Ant.	Débito	Crédito	Saldo
4696	S	5.7.11.001 Juros e Descontos	0,00	26.093,43	217,30	25.876,13
4698		5.7.11.001.002 Despesas Bancárias	0,00	2.653,78	0,00	2.653,78
4700		5.7.11.001.004 Juros e Encargos s/Empréstimos e Financiamentos Pj	0,00	23.403,15	217,30	23.185,85
4704		5.7.11.001.008 Juros, Multas e Correção Monetária sobre Títulos	0,00	36,50	0,00	36,50

Balancete
Valores expressos em Reais (R$)

Conta	S	Classificação	Saldo Ant.	Débito	Crédito	Saldo
4852	S	7 Resultado	0,00	0,00	80.718,37	80.718,37
4853	S	7.1 Resultado	0,00	0,00	80.718,37	80.718,37
4854	S	7.1.01 Resultado do Exercício	0,00	0,00	80.718,37	80.718,37
4855		7.1.01.001 Encerramento do Exercício	0,00	0,00	80.718,37	80.718,37

GEAN FELIPE BARRO:06512315901
Assinado de forma digital por GEAN FELIPE BARRO:06512315901
Dados: 2024.11.26 14:15:25 -03'00'

Gean Felipe Barro
Administrador
CPF: 065.123.159-01

FERNANDO KRAHL:02304335969
Assinado de forma digital por FERNANDO KRAHL:02304335969
Dados: 2024.11.26 14:13:15 -03'00'

Fernando Krahl
CRC: 1-SC-021221/O-0 - Contador
CPF: 023.043.359-69

Balancete
Valores expressos em Reais (R$)

Conta	S	Classificação	Saldo Ant.	Débito	Crédito	Saldo
1	S	1 Ativo	1.815.194,12	1.547.892,75	1.382.783,61	1.980.303,26
2	S	1.1 Circulante	1.525.844,82	1.439.452,28	1.380.177,46	1.585.119,64
3	S	1.1.01 Disponível	393.376,96	538.967,38	609.960,02	322.384,32
4	S	1.1.01.001 Bens Numerários	393.376,96	97.776,10	168.768,74	322.384,32
5		1.1.01.001.001 Caixa	393.376,96	97.776,10	168.768,74	322.384,32
6	S	1.1.01.002 Depósitos Bancários de Liquidez Imediata	0,00	441.191,28	441.191,28	0,00
51		1.1.01.002.001 Cooperativa de Crédito Cresol	0,00	14.820,38	14.820,38	0,00
25		1.1.01.002.001 Cooperativa de Crédito Sicoob	0,00	357.823,20	357.823,20	0,00
23		1.1.01.002.001 Cooperativa de Crédito Sicredi	0,00	68.547,70	68.547,70	0,00
140	S	1.1.02 Clientes	34.342,77	259.274,84	45.760,26	247.857,35
141	S	1.1.02.001 Duplicatas a Receber	34.342,77	259.274,84	45.760,26	247.857,35
1289051		1.1.02.001.001 50 295 536 JACQUELINE MARTINS STEFAN	0,00	98,62	98,62	0,00
1002544		1.1.02.001.001 ADENIR PICCININ EPP	0,00	280,58	0,00	280,58
1002558		1.1.02.001.001 ADILSE RAUSCHKOLB - ME	0,00	491,29	0,00	491,29
1049127		1.1.02.001.001 ADRIANA PICINI FRIZZO EIRELI	0,00	303,35	0,00	303,35
1003680		1.1.02.001.001 ALBERTI COM DE ALIM SAO CRISTOVAO	0,00	608,75	0,00	608,75
1001353		1.1.02.001.001 ALBERTI COM.DE ALIM.LTDA MATRIZ	6.920,36	2.276,09	2.306,79	6.889,66
1289056		1.1.02.001.001 ALCEU OSVALDO SEBOLD	0,00	1.059,01	0,00	1.059,01
1003560		1.1.02.001.001 ALCIONE SCHULTZ	0,00	970,04	0,00	970,04
1002552		1.1.02.001.001 ALDERI FRANCISCO PANIS-ME	0,00	1.727,65	0,00	1.727,65
1003753		1.1.02.001.001 ALEXANDRE NEUBAUER	201,42	219,29	201,42	219,29
1289053		1.1.02.001.001 ANA CAROLINA FORBICE PAIM DE OLIVEIRA	0,00	7.845,35	0,00	7.845,35
1289043		1.1.02.001.001 ANGELITA CORREA NETO ***525839**	0,00	205,46	205,46	0,00
1003568		1.1.02.001.001 ANTONIO KOROJOSKI	0,00	304,42	0,00	304,42
1003802		1.1.02.001.001 ANTONIO LORENZON ME	282,64	0,00	282,64	0,00
1003720		1.1.02.001.001 ATP FARMA LTDA EPP	481,90	525,39	160,64	846,65
1167714		1.1.02.001.001 BALDO FARMACIA LTDA	0,00	756,93	0,00	756,93
1214511		1.1.02.001.001 BARBEARIA DISTRITO H EIRELI	0,00	165,80	165,80	0,00
1001864		1.1.02.001.001 Barro Transportes Ltda Epp	159,55	0,00	159,55	0,00
1289040		1.1.02.001.001 BAZAR NEIVAIR LTDA	0,00	604,57	0,00	604,57
1130325		1.1.02.001.001 BEM ESTAR DRUGSTORE FARMACIA E	0,00	458,66	458,66	0,00
1102099		1.1.02.001.001 BIJU DA CHICA LTDA	0,00	2.212,71	0,00	2.212,71
1278475		1.1.02.001.001 BORCIONI & MENEZES LTDA	1.147,58	0,00	1.147,58	0,00
1081724		1.1.02.001.001 BORTOLANZA E BORTOLANZA COMERCIO DE	0,00	469,62	0,00	469,62
1237726		1.1.02.001.001 BRESSAN COMERCIO DE COSMETICOS EIRELI	0,00	3.183,41	0,00	3.183,41
1009344		1.1.02.001.001 BRUNO M FAVERO PROD.FARM.LTDA-EPP	0,00	1.025,87	0,00	1.025,87
1016925		1.1.02.001.001 Camile Ranzi -Me	0,00	450,06	0,00	450,06
1024156		1.1.02.001.001 Casa de Carnes e Merc. Mirante Ltda Me	0,00	822,46	0,00	822,46
1011533		1.1.02.001.001 CASAGRANDE ; BENCKE MEDICAMENTOS	0,00	474,50	0,00	474,50
1003655		1.1.02.001.001 CATIANE PRIMOM	0,00	1.623,70	0,00	1.623,70
1045930		1.1.02.001.001 Center Supermercado Ltda Me	0,00	259,42	259,42	0,00
1003626		1.1.02.001.001 CESAR PARISE & CIA LTDA EPP	0,00	413,95	0,00	413,95
1017840		1.1.02.001.001 Cifarma Medicamentos Ltda Epp	0,00	493,46	0,00	493,46
1199670		1.1.02.001.001 Clarice Neusa Martello Dall Agnol 04348968969	0,00	116,00	116,00	0,00

Balancete
Valores expressos em Reais (R$)

Conta	S	Classificação		Saldo Ant.	Débito	Crédito	Saldo
1034490		1.1.02.001.001	Claudirlei Dorini Ltda	0,00	773,76	0,00	773,76
1009267		1.1.02.001.001	CLOVIS ROMANSIN ME	0,00	229,49	0,00	229,49
1167178		1.1.02.001.001	CM FARMA LTDA	0,00	171,45	0,00	171,45
1003555		1.1.02.001.001	COM.DE ALIM.BOTH LTDA	0,00	452,45	0,00	452,45
1002550		1.1.02.001.001	COM.DE ALIM.MARIROSA LTDA ME	0,00	506,81	0,00	506,81
1289033		1.1.02.001.001	COMERCIAL BERTOLINI LTDA	0,00	295,80	295,80	0,00
1003651		1.1.02.001.001	COMERCIAL SCHRANCK LTDA ME	0,00	1.118,07	1.118,07	0,00
1013250		1.1.02.001.001	COMERCIO DE ALIMENTOS ANSOLIN LTDA	0,00	871,35	0,00	871,35
1280394		1.1.02.001.001	COMERCIO DE ALIMENTOS SANSIGOLO LTDA	0,00	277,68	0,00	277,68
1141797		1.1.02.001.001	Comercio de Medicamentos Avenida Ltda	0,00	584,44	0,00	584,44
1009269		1.1.02.001.001	COML.AVENIDA LTDA ME	0,00	84,00	84,00	0,00
1003598		1.1.02.001.001	COML.SALTINHO LTDA EPP	0,00	672,14	0,00	672,14
1092675		1.1.02.001.001	Confeccoes Beli Ltda	0,00	454,61	0,00	454,61
1002041		1.1.02.001.001	COOP.DE PROD.E CONS.CONCORDIA	0,00	3.400,42	0,00	3.400,42
1003525		1.1.02.001.001	COOP.REG.ITAIPU	0,00	8.701,99	0,00	8.701,99
1039283		1.1.02.001.001	Cooperativa da Agricultura Familiar de Itap	0,00	604,89	0,00	604,89
1080127		1.1.02.001.001	COOPERATIVA DOS AGRICULTORES	0,00	303,70	0,00	303,70
1037501		1.1.02.001.001	Cooperativa Mista da Agricultura Familiar d	0,00	209,56	0,00	209,56
1003572		1.1.02.001.001	CRISTO REI ALIM.LTDA	0,00	1.624,35	0,00	1.624,35
1003808		1.1.02.001.001	DALL AGNOL COM.DE ALIM.LTDA	0,00	232,37	0,00	232,37
1006045		1.1.02.001.001	DAMO E TOFOLO DROGARIA LTDA - ME	227,42	0,00	0,00	227,42
1214521		1.1.02.001.001	DANELUZ E VOIGT FARMACIAS LTDA ME	0,00	200,72	200,72	0,00
1011531		1.1.02.001.001	DANIEL D AGOSTINI - ME	0,00	433,76	0,00	433,76
1003559		1.1.02.001.001	DAPPER & L.LERMEN LTDA - ME	0,00	271,57	0,00	271,57
1006856		1.1.02.001.001	DELSO HENRIQUES DOS SANTOS ME	0,00	553,37	0,00	553,37
1005069		1.1.02.001.001	Deon e Andretta Ltda Me	0,00	682,40	0,00	682,40
1001865		1.1.02.001.001	Destaque Gold Representações Ltda Me	847,01	0,00	625,83	221,18
1135823		1.1.02.001.001	Dieine Kulkamp Gil	0,00	489,95	0,00	489,95
1289037		1.1.02.001.001	DONILDE SALETE SERIGHELLI GRIFANTE	0,00	444,98	0,00	444,98
1003661		1.1.02.001.001	DROG.ADELAIDE LTDA	0,00	1.254,74	0,00	1.254,74
1006093		1.1.02.001.001	DROG.CAIBI LTDA ME	629,83	690,04	314,91	1.004,96
1006168		1.1.02.001.001	DROG.CAPINZAL LTDA	0,00	456,79	0,00	456,79
1017852		1.1.02.001.001	Drog.e Farm.Lis Ltda	0,00	1.189,28	0,00	1.189,28
1011509		1.1.02.001.001	DROG.E FARM.MORAES LTDA - ME	0,00	469,06	0,00	469,06
1016919		1.1.02.001.001	Drog.e Farm.Vitoria Ltda	0,00	990,25	0,00	990,25
1016938		1.1.02.001.001	Drog.Sao Lucas Ltda	0,00	268,39	0,00	268,39
1006001		1.1.02.001.001	DROG.TANGARA LTDA	0,00	1.522,69	0,00	1.522,69
1003733		1.1.02.001.001	DROGARIA AMERICA LTDA EPP	0,00	738,83	0,00	738,83
1289048		1.1.02.001.001	DROGARIA E FARMACIA GEMBALLA LTDA	0,00	5.504,48	0,00	5.504,48
1003561		1.1.02.001.001	DROGARIA KM LTDA - EPP	0,00	905,95	0,00	905,95
1289034		1.1.02.001.001	DROGARIA VG FARMA LTDA	0,00	6.216,19	3.729,71	2.486,48
1003900		1.1.02.001.001	DUBAI COSM.E PERFUMES LTDA ME	0,00	1.434,38	0,00	1.434,38
1130319		1.1.02.001.001	DUBAI PERFUMARIA EIRELI	0,00	1.070,38	0,00	1.070,38
1252538		1.1.02.001.001	E & G SUPERMERCADO LTDA	0,00	392,91	0,00	392,91
1237725		1.1.02.001.001	EDINEI LISBOA MAISFARMA LTDA	0,00	578,07	0,00	578,07
1038375		1.1.02.001.001	Elis Regina Pilotto Torri	0,00	632,32	0,00	632,32
1011517		1.1.02.001.001	ELOI OSNI FRIEDRICH ME	247,08	0,00	247,08	0,00
1009394		1.1.02.001.001	EMERSON OLEINIK ME	0,00	1.903,17	0,00	1.903,17
1003820		1.1.02.001.001	ERIK SUPERM.	269,19	229,10	498,29	0,00
1227578		1.1.02.001.001	ERLO & PREVIDE COMERCIO DE	440,35	0,00	440,35	0,00
1161555		1.1.02.001.001	ESSENCIA FARMA LTDA	0,00	62,09	62,09	0,00

Balancete
Valores expressos em Reais (R$)

Conta	S	Classificação		Saldo Ant.	Débito	Crédito	Saldo
1003638		1.1.02.001.001	EVERTON BOFF & CIA LTDA	0,00	1.217,91	0,00	1.217,91
1027422		1.1.02.001.001	Evofran Medical Ltda Me	195,94	423,80	195,94	423,80
1254243		1.1.02.001.001	F Drogaria Ltda	0,00	501,00	0,00	501,00
1254247		1.1.02.001.001	F Health Comercio de Medicamentos Ltda	744,76	2.034,09	744,76	2.034,09
1047648		1.1.02.001.001	Facil Farma Ltda Me	0,00	824,43	0,00	824,43
1000361		1.1.02.001.001	Facrifarma Ltda - Epp	0,00	223,90	0,00	223,90
1006110		1.1.02.001.001	FARM.BRASIL LTDA	0,00	222,81	0,00	222,81
1009221		1.1.02.001.001	FARM.CAPELARI E GALLON LTDA-ME	4.266,41	730,38	4.266,41	730,38
1003695		1.1.02.001.001	FARM.CONCORDIA LTDA MTZ	0,00	129,48	0,00	129,48
1039420		1.1.02.001.001	Farm.Dona Neri Ltda	0,00	1.274,53	0,00	1.274,53
1006085		1.1.02.001.001	FARM.DRESCH LTDA ME	0,00	439,18	0,00	439,18
1009251		1.1.02.001.001	FARM.E DROG.ERVAL VELHO LTDA - ME	1.198,56	0,00	1.198,56	0,00
1006163		1.1.02.001.001	FARM.E DROG.FAE LTDA ME	0,00	140,86	0,00	140,86
1003671		1.1.02.001.001	FARM.E DROG.RIGATTI LTDA	0,00	307,30	0,00	307,30
1006878		1.1.02.001.001	FARM.E DROG.UNIAO LTDA ME	0,00	522,95	0,00	522,95
1002553		1.1.02.001.001	FARM.ELDORADO LTDA	234,75	267,82	234,75	267,82
1003563		1.1.02.001.001	FARM.FARMACITY - EIRELI - ME	0,00	629,93	0,00	629,93
1003870		1.1.02.001.001	FARM.FARMAGOSS LTDA EPP	0,00	105,06	0,00	105,06
1003576		1.1.02.001.001	FARM.GRIGOLO LTDA ME	0,00	1.246,45	0,00	1.246,45
1003805		1.1.02.001.001	FARM.ITAPIRANGA LTDA	0,00	855,56	0,00	855,56
1009285		1.1.02.001.001	FARM.LERMEN E EINSFELD LTDA ME	0,00	334,51	0,00	334,51
1024184		1.1.02.001.001	Farm.Lucas Ltda	0,00	155,17	0,00	155,17
1003667		1.1.02.001.001	FARM.MACAFARMA LTDA ME	0,00	400,19	229,89	170,30
1006088		1.1.02.001.001	FARM.MOURA LTDA	0,00	974,93	0,00	974,93
1011499		1.1.02.001.001	FARM.PATZLAFF LTDA - ME	0,00	178,47	0,00	178,47
1003877		1.1.02.001.001	FARM.RUBERT LTDA FL 1	0,00	208,68	0,00	208,68
1005997		1.1.02.001.001	FARM.SANTA CLARA LTDA-ME	220,34	0,00	220,34	0,00
1002547		1.1.02.001.001	FARM.SANTA TEREZA LTDA	0,00	247,01	0,00	247,01
1006886		1.1.02.001.001	FARM.SILVA E COMEL LTDA ME	704,32	311,79	352,16	663,95
1005989		1.1.02.001.001	FARM.VARGEAO LTDA	0,00	403,82	0,00	403,82
1017846		1.1.02.001.001	Farm.Wickert Ltda	282,65	284,90	282,65	284,90
1216638		1.1.02.001.001	FARMA DIAS LTDA ME	326,03	0,00	163,02	163,01
1009366		1.1.02.001.001	FARMA NOVA FARMA LTDA ME	0,00	719,09	0,00	719,09
1280392		1.1.02.001.001	FARMA POPULAR PALMEIRA LTDA	0,00	494,94	494,94	0,00
1281872		1.1.02.001.001	FARMACIA ALESU LTDA	1.103,34	602,88	367,78	1.338,44
1252558		1.1.02.001.001	FARMACIA AVENIDA POPULAR LTDA	0,00	151,62	151,62	0,00
1081719		1.1.02.001.001	FARMACIA CALMON LTDA	0,00	1.506,99	0,00	1.506,99
1043181		1.1.02.001.001	Farmacia Castelo Branco Eireli - Me	0,00	187,46	0,00	187,46
1135830		1.1.02.001.001	Farmacia Container Cidade Alta Ltda	0,00	771,41	0,00	771,41
1135819		1.1.02.001.001	Farmacia da Praia Ltda	0,00	480,79	0,00	480,79
1011516		1.1.02.001.001	FARMACIA E DROGARIA FARMAKELLY LTDA	0,00	492,19	164,07	328,12
1289047		1.1.02.001.001	FARMACIA E DROGARIA GABIROBA LTDA	0,00	565,03	0,00	565,03
1237714		1.1.02.001.001	FARMACIA E DROGARIA HERMES EIRELI	505,36	0,00	252,68	252,68
1276455		1.1.02.001.001	FARMACIA FERNANDA RUBERT LTDA	0,00	280,48	0,00	280,48
1289060		1.1.02.001.001	FARMACIA IRMAOS DANGUI LTDA	0,00	339,62	0,00	339,62
1289035		1.1.02.001.001	FARMACIA JOSAN LTDA	0,00	597,13	0,00	597,13
1289044		1.1.02.001.001	FARMACIA JUSTEN LTDA	0,00	3.539,92	0,00	3.539,92
1289046		1.1.02.001.001	FARMACIA MARIANO LTDA	0,00	7.570,86	0,00	7.570,86
1034460		1.1.02.001.001	Farmacia Menino Jesus Ltda Me	0,00	497,60	248,80	248,80
1084958		1.1.02.001.001	FARMACIA PIRAN LTDA	0,00	291,80	0,00	291,80
1289036		1.1.02.001.001	FARMACIA SALTO GRANDE LTDA	0,00	763,37	0,00	763,37

Balancete
Valores expressos em Reais (R$)

Conta	S	Classificação		Saldo Ant.	Débito	Crédito	Saldo
1006072		1.1.02.001.001	FARMACIA SANGALLI ; WOLF LTDA-ME	0,00	254,92	0,00	254,92
1017844		1.1.02.001.001	Farmacia Santa Gloria Ltda	827,49	0,00	413,74	413,75
1027434		1.1.02.001.001	Farmacia Scapini Ltda Me	167,10	0,00	167,10	0,00
1289045		1.1.02.001.001	FARMACIA SUPER POPULAR MARIANO LTDA	0,00	3.677,66	0,00	3.677,66
1002579		1.1.02.001.001	FARMACIA TURMINA LTDA ME	0,00	261,16	0,00	261,16
1216632		1.1.02.001.001	FARMACLIN FARMACIA E DROGARIA LTDA	235,03	0,00	235,03	0,00
1006102		1.1.02.001.001	FARMAPOP FARM.LTDA ME	81,92	0,00	81,92	0,00
1002564		1.1.02.001.001	FARMAVIP FARM. E DROG. LTDA ME	0,00	292,79	0,00	292,79
1049126		1.1.02.001.001	FERNANDA JAHNKE EIRELI	0,00	705,33	0,00	705,33
1289038		1.1.02.001.001	FIGUEIREDO COMERCIO DE COSMETICOS	0,00	3.843,62	0,00	3.843,62
1289058		1.1.02.001.001	FLAVIA MACIEL 08638323930	0,00	220,50	220,50	0,00
1232159		1.1.02.001.001	FLV COMERCIO DE COSMETICOS LTDA	0,00	664,96	330,96	334,00
1022014		1.1.02.001.001	Foppa e Zanella Ltda Me	0,00	936,95	0,00	936,95
1133558		1.1.02.001.001	Fsv Farmacia Ltda	0,00	1.101,03	0,00	1.101,03
1013278		1.1.02.001.001	G ; I MERCADO E ACOUGUE LTDA ME	0,00	236,23	0,00	236,23
1289055		1.1.02.001.001	GABRIELA SAUERBIER FARMACIA LTDA	0,00	1.227,48	0,00	1.227,48
1227580		1.1.02.001.001	GABRIELLA ANKLER DE SOUZA ME	0,00	550,79	0,00	550,79
1006140		1.1.02.001.001	GALINA E CIA LTDA EPP	0,00	278,84	0,00	278,84
1013222		1.1.02.001.001	GENILCE FATIMA POSSEBON CANALLI ME	0,00	345,80	0,00	345,80
1190612		1.1.02.001.001	GILCA DAL PAI	189,52	0,00	189,52	0,00
1135821		1.1.02.001.001	Gilson dos Santos Comercio de Perfumaria e Cosmeti	0,00	2.041,65	680,55	1.361,10
1011491		1.1.02.001.001	GIORDANI ALIMENTOS LTDA ME	0,00	791,95	0,00	791,95
1286886		1.1.02.001.001	GISELE PATRICIA SCHUCK WONS COMERCIO	0,00	998,37	332,79	665,58
1006864		1.1.02.001.001	GRACIELE RIGHI MOTTA	0,00	392,21	392,21	0,00
1003757		1.1.02.001.001	GRACIFARMA FARM.LTDA ME	1.377,51	658,15	459,17	1.576,49
1003734		1.1.02.001.001	GRACIOSA DROG.E PERFUMARIA LTDA - ME	0,00	932,43	0,00	932,43
1003806		1.1.02.001.001	GUILHERME BARP ME	0,00	171,96	0,00	171,96
1017827		1.1.02.001.001	Gustavo Leites Lermen Me	0,00	381,27	0,00	381,27
1208462		1.1.02.001.001	Hortifruti e Casa de Carnes Lima Ltda	0,00	165,46	0,00	165,46
1003721		1.1.02.001.001	IGOR REBELATTO & CIA LTDA ME	0,00	550,11	0,00	550,11
1003579		1.1.02.001.001	ILVO LUIS POZZO ME	0,00	95,24	0,00	95,24
1133898		1.1.02.001.001	INSTITUTO DE ENSINO E ASSISTENCIA	0,00	872,17	0,00	872,17
1002559		1.1.02.001.001	IPUFARMA FARM.E DROG.LTDA	0,00	421,26	0,00	421,26
1003862		1.1.02.001.001	IPULIDER LTDA-ME	0,00	281,00	0,00	281,00
1011439		1.1.02.001.001	IRACEMA AMORIM LOPES LTDA ME	0,00	435,77	0,00	435,77
1005996		1.1.02.001.001	IRACI SANTOS DE OLIVEIRA	0,00	2.698,07	1.171,42	1.526,65
1009222		1.1.02.001.001	IRMAOS GOLO LTDA ME	0,00	257,40	0,00	257,40
1003795		1.1.02.001.001	IRONI COMIN	0,00	568,63	0,00	568,63
1006087		1.1.02.001.001	ITELVINO BARP ; CIA LTDA EPP	430,02	0,00	430,02	0,00
1006158		1.1.02.001.001	IV'S COMERCIO DE PERFUMES LTDA. ME	0,00	545,60	545,60	0,00
1020836		1.1.02.001.001	IVAN NHOATTO ME	0,00	890,74	0,00	890,74
1009374		1.1.02.001.001	IVANDRO BUSNELO E CIA LTDA	0,00	200,58	0,00	200,58
1289050		1.1.02.001.001	J K COSMETICOS LTDA	0,00	4.336,93	0,00	4.336,93
1046227		1.1.02.001.001	Jacquelini Drumm Bisello Me	299,59	531,32	299,59	531,32
1003752		1.1.02.001.001	JAIME JOSE MARQUES MINIMERCADO ME	0,00	366,35	0,00	366,35
1013237		1.1.02.001.001	JANETE SEWALD - ME	0,00	354,71	0,00	354,71
1249025		1.1.02.001.001	JAQUELINE SEHNEM 11061797902	937,56	628,06	468,78	1.096,84
1003730		1.1.02.001.001	JAQUES FARMA LTDA ME	0,00	158,42	0,00	158,42
1006190		1.1.02.001.001	JOAO PAULO BOM ME	0,00	452,82	0,00	452,82
1017847		1.1.02.001.001	Joares Bedin e Cia Ltda	214,18	264,00	214,18	264,00
1167185		1.1.02.001.001	JOHNY GARCIA COSMETICOS E PERFUMARIA	0,00	1.303,58	0,00	1.303,58

Balancete
Valores expressos em Reais (R$)

Conta	S	Classificação		Saldo Ant.	Débito	Crédito	Saldo
1289052		1.1.02.001.001	JOSELAINE BOLICO JOAQUIM GOMES	0,00	356,05	0,00	356,05
1255877		1.1.02.001.001	JUAREZ DONATO SCOTTI	0,00	493,05	0,00	493,05
1003921		1.1.02.001.001	JUCELINA DE OLIVEIRA ME	0,00	264,65	0,00	264,65
1155166		1.1.02.001.001	JULHELI R. GIRARDELO EIRELI	0,00	712,72	356,36	356,36
1009390		1.1.02.001.001	JURACI MARTINEZ EPP	0,00	715,55	0,00	715,55
1289039		1.1.02.001.001	LAFI COSMETICOS LTDA	0,00	3.821,87	0,00	3.821,87
1280386		1.1.02.001.001	LAIS CARBONARA LTDA	0,00	165,62	0,00	165,62
1037439		1.1.02.001.001	LEANDRO JOSE DE VARGAS ME	0,00	685,92	685,92	0,00
1163252		1.1.02.001.001	LEIDA CASTANHEIRO 00589213970	0,00	467,80	0,00	467,80
1003637		1.1.02.001.001	LUAR ALIMENTOS LTDA	0,00	418,29	0,00	418,29
1047637		1.1.02.001.001	Luiz Carlos Esteves Me	0,00	724,30	0,00	724,30
1190605		1.1.02.001.001	M. E A. SUPERMERCADO LTDA	0,00	464,60	0,00	464,60
1148883		1.1.02.001.001	Mais Voce Cosmeticos Xanxere Eireli	0,00	466,46	0,00	466,46
1289049		1.1.02.001.001	MAJARE COMERCIO DE COSMETICOS E	0,00	897,21	0,00	897,21
1289057		1.1.02.001.001	MARCELINO BANDIERA	0,00	465,78	0,00	465,78
1227848		1.1.02.001.001	MARCOS ANDRE MORSCHHEISER ME	0,00	650,14	0,00	650,14
1003521		1.1.02.001.001	MARCUS V.F.DAGOSTINI EPP MATRIZ	0,00	2.198,95	0,00	2.198,95
1003821		1.1.02.001.001	MARIA LURDES BUSS & CIA LTDA-ME	0,00	132,14	132,14	0,00
1135813		1.1.02.001.001	Mario Nazareno Antunes	0,00	1.091,86	0,00	1.091,86
1006192		1.1.02.001.001	MARIOLECI CASAGRANDE ; CIA LTDA ME	0,00	442,37	0,00	442,37
1190598		1.1.02.001.001	MARLEI COSMETICOS LTDA	0,00	385,87	385,87	0,00
1024200		1.1.02.001.001	Martins Moreira e Cia Ltda Me	0,00	177,40	0,00	177,40
1003657		1.1.02.001.001	MASSON MEDICAMENTOS E DROGARIA LTDA	0,00	177,17	177,17	0,00
1124849		1.1.02.001.001	Med Oeste Farmacias Ltda	181,18	0,00	181,18	0,00
1034472		1.1.02.001.001	Merc.Auler Ltda	0,00	211,36	0,00	211,36
1006186		1.1.02.001.001	MERC.BARCAROLO LTDA	0,00	447,54	0,00	447,54
1003745		1.1.02.001.001	MERC.CIVITUR LTDA ME	0,00	449,60	0,00	449,60
1003860		1.1.02.001.001	MERC.DAL PUPPO LTDA ME	0,00	227,34	0,00	227,34
1003617		1.1.02.001.001	MERC.E ACOU.LIDER LTDA	0,00	474,75	0,00	474,75
1003751		1.1.02.001.001	MERC.E PADARIA REAL LTDA ME	0,00	374,97	0,00	374,97
1024189		1.1.02.001.001	Merc.Engel Ltda Me	0,00	155,62	155,62	0,00
1003741		1.1.02.001.001	MERC.FARINELLA LTDA ME	0,00	607,09	0,00	607,09
1006839		1.1.02.001.001	MERC.GENZ LTDA ME	0,00	456,01	0,00	456,01
1003534		1.1.02.001.001	MERC.JARDIM DO LAGO LTDA ME	0,00	219,58	0,00	219,58
1003809		1.1.02.001.001	MERC.KAISER LTDA	0,00	393,17	0,00	393,17
1027433		1.1.02.001.001	Merc.Kiko Ltda Me	0,00	256,82	0,00	256,82
1016924		1.1.02.001.001	Merc.Menegat Ltda Me	0,00	431,77	0,00	431,77
1003794		1.1.02.001.001	MERC.PARISOTTO & SGARBI LTDA ME	251,13	0,00	251,13	0,00
1009294		1.1.02.001.001	MERC.POLIANE LTDA	0,00	637,40	0,00	637,40
1003834		1.1.02.001.001	MERC.POPULAR BORDIN LTDA ME	0,00	1.110,40	0,00	1.110,40
1048538		1.1.02.001.001	Merc.Savegari Ltda Me	0,00	652,25	226,65	425,60
1013243		1.1.02.001.001	MERC.SUPERTILIAS LTDA - ME	0,00	441,16	0,00	441,16
1009300		1.1.02.001.001	MERC.TROPEIRO LTDA - ME	(457,30)	457,30	0,00	0,00
1003663		1.1.02.001.001	MERC.VALIANE LTDA EPP	0,00	2.390,44	815,03	1.575,41
1289041		1.1.02.001.001	MERCADO AVENIDA CENTRAL LTDA	0,00	503,17	0,00	503,17
1005079		1.1.02.001.001	Mercado Bisollo Ltda - Me	0,00	319,84	0,00	319,84
1161557		1.1.02.001.001	MERCADO BODANESE LTDA ME	0,00	50,82	50,82	0,00
1076653		1.1.02.001.001	MERCADO DALAPICOLA LTDA	0,00	794,01	0,00	794,01
1163843		1.1.02.001.001	MERCADO E ACOUGUE BORMANN LTDA EPP	0,00	165,62	0,00	165,62
1036927		1.1.02.001.001	Mercado e Fruteira Fora de Hora Ltda. Me	0,00	759,27	0,00	759,27
1027425		1.1.02.001.001	Mercado Jj Super Economico Ltda - Me	0,00	705,66	0,00	705,66

Balancete
Valores expressos em Reais (R$)

Conta	S	Classificação		Saldo Ant.	Débito	Crédito	Saldo
1005080		1.1.02.001.001	MERCADO JOÃO XXIII LTDA	0,00	678,50	0,00	678,50
1043317		1.1.02.001.001	Mercado Santo Antonio Ltda Me	0,00	300,65	0,00	300,65
1048558		1.1.02.001.001	Mercado Sao Paulo Ltda. Epp	229,14	0,00	229,14	0,00
1016947		1.1.02.001.001	Mercado Schmidt Ltda -Me	0,00	141,79	0,00	141,79
1009381		1.1.02.001.001	MERCADO TERRA NOSTRA EIRELI ME	0,00	507,20	0,00	507,20
1006173		1.1.02.001.001	MERCE.PAULI LTDA ME	0,00	498,43	0,00	498,43
1015662		1.1.02.001.001	Mercearia do Jair Ltda	0,00	390,09	0,00	390,09
1006092		1.1.02.001.001	MERCEARIA FARIAS LTDA ME	0,00	515,18	0,00	515,18
1289059		1.1.02.001.001	MF CASTRO & VL CASTRO COSMETICOS	0,00	582,18	0,00	582,18
1161550		1.1.02.001.001	MICHELI PAZINI 02163435938	0,00	683,23	0,00	683,23
1003665		1.1.02.001.001	MINI MERC.E LANCH.MACHADO	0,00	193,09	193,09	0,00
1263041		1.1.02.001.001	MINIMERCADO CANANI RAMOS LTDA	0,00	471,69	0,00	471,69
1020851		1.1.02.001.001	MINIMERCADO WENDY EIRELI ME	429,35	0,00	429,35	0,00
1046262		1.1.02.001.001	Miquelotto ; Bueno Farmacia Ltda Me	0,00	1.003,52	0,00	1.003,52
1006848		1.1.02.001.001	MOACIR AGOSTINHO VALGARENGHI ME	0,00	201,81	201,81	0,00
1289054		1.1.02.001.001	MP COSMETICOS LTDA	0,00	1.110,24	0,00	1.110,24
1289042		1.1.02.001.001	MSV FARMACIAS LTDA	0,00	1.071,64	0,00	1.071,64
1281874		1.1.02.001.001	MUNDO TOK LTDA	746,01	1.823,18	2.363,64	205,55
1006193		1.1.02.001.001	NATAL GARBIN ; CIA LTDA ME	0,00	390,08	0,00	390,08
1006064		1.1.02.001.001	NATAN LUIZ SCHOLTZE - ME	0,00	262,10	0,00	262,10
1030407		1.1.02.001.001	Neila Pastore	188,77	0,00	188,77	0,00
1009373		1.1.02.001.001	NEIVA MARIA SOMAVILLA ZILIO EPP	0,00	314,27	0,00	314,27
1038851		1.1.02.001.001	Nelcy dos Santos Me	0,00	314,77	0,00	314,77
1034467		1.1.02.001.001	Nelso Pazinatto ; Cia Ltda Me	0,00	95,30	95,30	0,00
1003634		1.1.02.001.001	NELSON MARCIO & CIA LTDA	0,00	680,50	0,00	680,50
1006871		1.1.02.001.001	NELVA TERESINHA RIGO BONGIOVANI EPP	0,00	568,35	301,90	266,45
1006161		1.1.02.001.001	NEURI DOMINGOS SERAFINI	0,00	320,30	0,00	320,30
1003562		1.1.02.001.001	NILTON HUGO SCHIMITT LTDA ME	0,00	380,65	0,00	380,65
1009310		1.1.02.001.001	NORA ; CIA LTDA	0,00	2.528,29	0,00	2.528,29
1006089		1.1.02.001.001	ORESTES MANOEL DO PRADO ; CIA LTDA	0,00	639,15	0,00	639,15
1003759		1.1.02.001.001	ORG.DIPOL LTDA ME	1.266,51	1.214,73	422,17	2.059,07
1009403		1.1.02.001.001	ORG.FARM.ANGONESE LTDA ME	0,00	2.256,14	0,00	2.256,14
1278480		1.1.02.001.001	P M G S FARMA LTDA ME	0,00	269,31	0,00	269,31
1235604		1.1.02.001.001	PARIS COSMETICOS E PERFUMES LTDA	0,00	1.192,80	364,54	828,26
1278482		1.1.02.001.001	PASQUALON E BACH LTDA	0,00	915,10	0,00	915,10
1092660		1.1.02.001.001	Paxsul Farmacia Ltda	261,09	0,00	261,09	0,00
1017837		1.1.02.001.001	Pedro Arnildo Seger Junior & Cia Ltda Me	0,00	1.780,71	356,15	1.424,56
1276449		1.1.02.001.001	PELISSARI COMERCIO E ATACADO LTDA	0,00	220,30	0,00	220,30
1016906		1.1.02.001.001	Piccoli Parizotto & Vigano Ltda Me	0,00	672,15	0,00	672,15
1083998		1.1.02.001.001	Piran & Piran Ltda	499,43	224,22	499,43	224,22
1167729		1.1.02.001.001	PIU BELLA ESMALTERIA E COSMETICOS	0,00	543,60	0,00	543,60
1240998		1.1.02.001.001	PRISCILA COSMETICOS LTDA	0,00	6.157,41	0,00	6.157,41
1036781		1.1.02.001.001	Rodrigo Conci ; Cia Ltda - Epp	0,00	228,78	0,00	228,78
1048000		1.1.02.001.001	Rodrigo Gomes Posanski Eireli Me	0,00	471,54	0,00	471,54
1009257		1.1.02.001.001	RONI DEYVI WOJCIECHOWSKI ME	0,00	159,65	0,00	159,65
1228471		1.1.02.001.001	ROSANGELA RECHEMBACH DA SILVA NUNES	0,00	809,28	0,00	809,28
1009298		1.1.02.001.001	ROSELI J.B. KNORST ME	0,00	396,49	0,00	396,49
1013226		1.1.02.001.001	ROSELI KROTH ZEISER	0,00	505,39	0,00	505,39
1024191		1.1.02.001.001	Rosemar Aparecida Susin Cesa Me	534,19	0,00	534,19	0,00
1038302		1.1.02.001.001	Salgado Filho Farmacia e Drogaria Ltda	0,00	450,75	0,00	450,75
1027430		1.1.02.001.001	Sandra Bigolin Me	0,00	845,59	0,00	845,59

Balancete
Valores expressos em Reais (R$)

Conta	S	Classificação		Saldo Ant.	Débito	Crédito	Saldo
1006876		1.1.02.001.001	SANTINA ALVES DE JESUS ME	0,00	268,13	0,00	268,13
1003581		1.1.02.001.001	SEGANFREDO & SEGANFREDO LTDA	0,00	398,88	0,00	398,88
1121262		1.1.02.001.001	Selma das Gracas da Costa Zampronio 80371930987	0,00	454,09	0,00	454,09
1009341		1.1.02.001.001	SKM COSM.E PERF.LTDA ME	3.694,08	575,67	4.269,75	0,00
1190610		1.1.02.001.001	SUPERBRASIL SUPERMERCADO LTDA ME	0,00	1.423,17	0,00	1.423,17
1016923		1.1.02.001.001	Superm.Ar Zanatta Ltda - Epp	0,00	766,70	0,00	766,70
1006873		1.1.02.001.001	SUPERM.ASCOLLI EIRELI EPP.	0,00	301,84	190,56	111,28
1005988		1.1.02.001.001	SUPERM.BIGOLIN LTDA EPP	0,00	409,86	0,00	409,86
1003889		1.1.02.001.001	SUPERM.BRL LTDA EPP	0,00	1.025,21	0,00	1.025,21
1011527		1.1.02.001.001	SUPERM.CASTANHEL LTDA	(1.076,91)	2.153,82	0,00	1.076,91
1013294		1.1.02.001.001	SUPERM.DEVILLA LTDA - ME	0,00	662,07	0,00	662,07
1003742		1.1.02.001.001	SUPERM.DONA HELENA LTDA - ME	0,00	651,50	0,00	651,50
1003926		1.1.02.001.001	SUPERM.E TRANSP.SPP LTDA	0,00	1.376,87	0,00	1.376,87
1006021		1.1.02.001.001	SUPERM.IRANIENSE LTDA ME	0,00	507,53	123,85	383,68
1003913		1.1.02.001.001	SUPERM.IRMAOS PICOLI LTDA	0,00	494,48	0,00	494,48
1011471		1.1.02.001.001	SUPERM.PAVAN LTDA EPP	273,97	0,00	273,97	0,00
1003628		1.1.02.001.001	SUPERM.POLETTO LTDA	0,00	308,87	0,00	308,87
1003573		1.1.02.001.001	SUPERM.RIGO LTDA ME	0,00	510,29	0,00	510,29
1003629		1.1.02.001.001	SUPERM.ROMANI LTDA	0,00	348,94	0,00	348,94
1027513		1.1.02.001.001	Superm.Savaris Ltda Epp	0,00	209,53	0,00	209,53
1002561		1.1.02.001.001	SUPERM.SUPER BOM DO SUL LTDA	0,00	464,53	0,00	464,53
1009225		1.1.02.001.001	SUPERM.VALDAMERI LTDA	0,00	1.505,69	0,00	1.505,69
1003650		1.1.02.001.001	SUPERM.VELOSO MOURA LTDA ME	0,00	653,12	0,00	653,12
1001190		1.1.02.001.001	SUPERMERCADO AMADEU LTDA	0,00	276,72	0,00	276,72
1081721		1.1.02.001.001	SUPERMERCADO CICCHELERO LTDA	0,00	830,08	0,00	830,08
1113173		1.1.02.001.001	Supermercado e Atacado Silva Ltda	0,00	302,82	0,00	302,82
1052046		1.1.02.001.001	Supermercado e Transportes Gallert Ltda	0,00	414,48	0,00	414,48
1003550		1.1.02.001.001	SUPERMERCADO E TRANSPORTES GMV LTDA	0,00	1.424,36	0,00	1.424,36
1009299		1.1.02.001.001	SUPERMERCADO G H CENTER LTDA ME	0,00	469,45	0,00	469,45
1002195		1.1.02.001.001	SUPERMERCADO GENTIL	0,00	168,86	0,00	168,86
1013288		1.1.02.001.001	SUPERMERCADO GUZATTI LTDA - ME	0,00	552,83	0,00	552,83
1141402		1.1.02.001.001	Supermercado Lj Ltda	148,30	384,21	148,30	384,21
1280393		1.1.02.001.001	SUPERMERCADO LUIGO LTDA	0,00	1.441,51	0,00	1.441,51
1201621		1.1.02.001.001	SUPERMERCADO SAUDADES COMERCIO E	0,00	995,73	0,00	995,73
1005091		1.1.02.001.001	SUPERMERCADO SIVIAL LTDA	0,00	287,27	0,00	287,27
1161540		1.1.02.001.001	SUPERMIX SUPERMERCADO LTDA	0,00	451,18	0,00	451,18
1206289		1.1.02.001.001	Talita Beffart	209,61	0,00	209,61	0,00
1036798		1.1.02.001.001	Talita Iolana Lucio Mendes 05902912970	0,00	519,35	0,00	519,35
1009402		1.1.02.001.001	TAMA SUPERMERCADO LTDA- EPP	0,00	702,23	0,00	702,23
1006117		1.1.02.001.001	TARSILA ORSI DOS SANTOS ME	0,00	1.217,17	0,00	1.217,17
1027506		1.1.02.001.001	Terassani Farmacia Ltda Me	0,00	399,90	0,00	399,90
1006185		1.1.02.001.001	TOIGO ; FERRARI LTDA	0,00	517,75	0,00	517,75
1005092		1.1.02.001.001	Tradicional Mercado Ltda	0,00	990,29	0,00	990,29
1038844		1.1.02.001.001	Valdomira Aparecida Rosa Monteiro da Silva	0,00	785,48	0,00	785,48
1003706		1.1.02.001.001	VALMIR CESAR SCHROTER	0,00	867,30	0,00	867,30
1003749		1.1.02.001.001	VANDERLEIA DE O. ALVES DA SILVA E CIA	0,00	832,76	166,56	666,20
1130303		1.1.02.001.001	VERDURAMA PIRATUBA LTDA	0,00	118,97	0,00	118,97
1016959		1.1.02.001.001	Vilmar Rossato & Cia Ltda Me	0,00	579,53	0,00	579,53
1027515		1.1.02.001.001	Vilson Soares de Medeiros	0,00	570,81	570,81	0,00
1166548		1.1.02.001.001	VITALLE PRODUTOS FARMACEUTICOS E	0,00	336,51	0,00	336,51
1003869		1.1.02.001.001	VIVIANE BEATRIZ SPELL MEIER ME	0,00	686,32	0,00	686,32

Balancete
Valores expressos em Reais (R$)

Conta	S	Classificação	Saldo Ant.	Débito	Crédito	Saldo
1024183		1.1.02.001.001 Waldir a.Bavaresco ; Cia Ltda	0,00	219,66	0,00	219,66
1117349		1.1.02.001.001 WIEST COSMETICOS E PERFUMARIA LTDA	0,00	3.787,94	0,00	3.787,94
1011478		1.1.02.001.001 WILMAR PARISSENTTI ; CIA LTDA	0,00	860,26	0,00	860,26
1003735		1.1.02.001.001 WILSON LUIZ RODRIGUES ME	567,51	374,47	567,51	374,47
1017830		1.1.02.001.001 Zago Comercio de Alimentos Ltda Me	0,00	479,43	0,00	479,43
1002546		1.1.02.001.001 ZANELA E FILHOS SUPERMERCADO	0,00	258,42	0,00	258,42
1003669		1.1.02.001.001 ZANELLA SUPERMERCADO LTDA	0,00	255,19	0,00	255,19
157	S	1.1.04 Outros Créditos	306.392,42	43.339,48	78.174,85	271.557,05
4858	S	1.1.04.001 Empréstimos a Receber de Terceiros	6.000,00	10.242,92	11.232,92	5.010,00
5194		1.1.04.001.001 Empréstimos à Funcionários	0,00	82,92	82,92	0,00
4868		1.1.04.001.001 Empréstimos a Receber de Pessoas Jurídicas	6.000,00	10.160,00	11.150,00	5.010,00
287	S	1.1.04.013 Adiantamentos a Terceiros	228.227,50	3.913,83	31.750,00	200.391,33
288		1.1.04.013.001 Adiantamentos a Fornecedores	228.227,50	3.913,83	31.750,00	200.391,33
380	S	1.1.04.021 Tributos a Recuperar e/ou Compensar	72.164,92	29.182,73	35.191,93	66.155,72
382		1.1.04.021.002 Icms a Recuperar	0,00	25.600,09	25.600,09	0,00
384		1.1.04.021.004 Pis a Compensar	12.872,63	638,92	1.710,83	11.800,72
385		1.1.04.021.005 Cofins a Compensar	59.292,29	2.943,72	7.881,01	54.355,00
502	S	1.1.08 Estoques	791.732,67	597.870,58	646.282,33	743.320,92
503	S	1.1.08.001 Mercadorias para Revenda	570.175,12	597.870,58	570.175,12	597.870,58
511		1.1.08.001.001 Mercadorias para Revenda	570.175,12	597.870,58	570.175,12	597.870,58
530	S	1.1.08.030 Material de Consumo	221.557,55	0,00	76.107,21	145.450,34
514		1.1.08.030.001 Almoxarifado	221.557,55	0,00	76.107,21	145.450,34
590	S	1.2 Não Circulante	289.349,30	108.440,47	2.606,15	395.183,62
595	S	1.2.01 Realizável a Longo Prazo	149.409,59	108.440,47	103,36	257.746,70
843	S	1.2.01.005 Empréstimos a Receber de Pessoas Ligadas	73.832,42	107.541,45	0,00	181.373,87
4882		1.2.01.005.001 Empréstimos a Receber de Sócios/Acionistas	73.832,42	107.541,45	0,00	181.373,87
616	S	1.2.01.007 Consórcios Não Contemplados	75.577,17	899,02	103,36	76.372,83
5520		1.2.01.007.001 Consórcio Junto ao Porto Seguro Bank	48.349,92	0,00	0,00	48.349,92
5395		1.2.01.007.001 Consórcio Sicoob	27.227,25	899,02	103,36	28.022,91
969	S	1.2.03 Investimentos	45.983,63	0,00	0,00	45.983,63
990	S	1.2.03.001 Participações Pelo Custo de Aquisição	45.983,63	0,00	0,00	45.983,63
5202		1.2.03.001.001 Quota Capital Cresol	16.310,00	0,00	0,00	16.310,00
5162		1.2.03.001.001 Quota Capital Sicoob	27.404,31	0,00	0,00	27.404,31
5192		1.2.03.001.001 Quota Capital Sicredi	2.269,32	0,00	0,00	2.269,32
1049	S	1.2.05 Imobilizado	93.956,08	0,00	2.502,79	91.453,29
1074	S	1.2.05.003 Bens em Operação	340.359,30	0,00	0,00	340.359,30

Balancete
Valores expressos em Reais (R$)

Conta	S	Classificação		Saldo Ant.	Débito	Crédito	Saldo
1087		1.2.05.003.002	Móveis e Utensílios	41.600,65	0,00	0,00	41.600,65
1082		1.2.05.003.003	Instalações	58.936,00	0,00	0,00	58.936,00
1080		1.2.05.003.006	Equipamentos para Processamento de Dados	53.764,82	0,00	0,00	53.764,82
1083		1.2.05.003.009	Maquinas, Aparelhos e Equipamentos	1.375,92	0,00	0,00	1.375,92
1089		1.2.05.003.015	Veículos	182.242,44	0,00	0,00	182.242,44
1095		1.2.05.003.026	Softwares	2.439,47	0,00	0,00	2.439,47
1136	S	1.2.05.007	(-) Depreciação/Amortização/Exaustão Acumulada	(246.403,22)	0,00	2.502,79	(248.906,01)
1151		1.2.05.007.002	(-) Deprec. Móveis e Utensílios	(30.535,24)	0,00	346,69	(30.881,93)
1146		1.2.05.007.003	(-) Deprec. Instalações	(9.709,49)	0,00	491,13	(10.200,62)
1144		1.2.05.007.006	(-) Deprec. Equipamentos p/Processamento de Dados	(35.819,91)	0,00	279,51	(36.099,42)
1147		1.2.05.007.009	(-) Deprec. Máquinas, Aparelhos e Equipamentos	(498,80)	0,00	11,47	(510,27)
1153		1.2.05.007.015	(-) Deprec. Veículos	(167.532,77)	0,00	1.333,33	(168.866,10)
5392		1.2.05.007.025	(-) Amort. Softwares	(2.307,01)	0,00	40,66	(2.347,67)

Balancete
Valores expressos em Reais (R$)

Conta	S	Classificação	Saldo Ant.	Débito	Crédito	Saldo
1350	S	2 Passivo	1.815.194,12	572.860,96	737.970,10	1.980.303,26
1351	S	2.1 Circulante	1.893.184,06	433.093,32	657.251,73	2.117.342,47
1352	S	2.1.01 Empréstimos e Financiamentos a Pagar	738.487,09	229.290,57	397.040,34	906.236,86
1353	S	2.1.01.001 Empréstimos Junto ao Sist.Financ.Nacional a Pagar	608.604,94	165.643,05	121.610,09	564.571,98
1364		2.1.01.001.001 Cooperativa de Crédito Cresol	42.592,54	2.964,94	1.113,08	40.740,68
25017		2.1.01.001.001 Cooperativa de Crédito Cresol	6.000,00	0,00	0,00	6.000,00
1366		2.1.01.001.001 Cooperativa de Crédito Sicoob	96.168,75	6.350,31	2.169,06	91.987,50
25004		2.1.01.001.001 Cooperativa de Crédito Sicoob	170.120,00	55.827,00	0,00	114.293,00
25010		2.1.01.001.001 Cooperativa de Crédito Sicoob	58.541,45	3.865,50	1.320,22	55.996,17
25012		2.1.01.001.001 Cooperativa de Crédito Sicredi	29.189,22	2.040,28	418,66	27.567,60
25014		2.1.01.001.001 Cooperativa de Crédito Sicredi	62.162,10	3.953,89	1.251,19	59.459,40
25019		2.1.01.001.001 Cooperativa de Crédito Sicredi	57.567,16	4.377,41	1.874,49	55.064,24
1390		2.1.01.001.001 Saldo Negativo Conta Corrente	86.263,72	86.263,72	113.463,39	113.463,39
1392	S	2.1.01.003 Financiamentos Junto ao Sist.Financ.Nacional a Pag	83.017,59	8.418,63	2.531,61	77.130,57
5321		2.1.01.003.001 Bndes Banco Nacional de Desenv. Econômico e	57.142,59	6.737,06	1.975,04	52.380,57
25016		2.1.01.003.001 Cooperativa de Crédito Sicoob	25.875,00	1.681,57	556,57	24.750,00
5312	S	2.1.01.004 Duplicatas Descontadas	7.833,56	19.952,89	247.898,64	235.779,31
5201		2.1.01.004.001 Duplicatas Descontadas Banco Sicoob	7.833,56	19.952,89	247.898,64	235.779,31
1431	S	2.1.01.005 Empréstimos a Pagar para Terceiros	39.031,00	35.276,00	25.000,00	28.755,00
5193		2.1.01.005.001 Empréstimos de Pf	39.031,00	35.276,00	25.000,00	28.755,00
1494	S	2.1.03 Fornecedores	1.098.027,30	157.228,63	206.410,30	1.147.208,97
1495	S	2.1.03.001 Credores por Fornecimento	1.098.027,30	157.228,63	206.410,30	1.147.208,97
5289032		2.1.03.001.001 A .C .R PLAST COM. E INDUSTRIA DE	0,00	0,00	10.647,20	10.647,20
5289033		2.1.03.001.001 ALE COSMETICOS LTDA	0,00	21.282,07	21.282,07	0,00
5277399		2.1.03.001.001 ALL BRANDS DISTRIBUIDORA LTDA	4.491,60	2.994,40	0,00	1.497,20
5147668		2.1.03.001.001 AUTO POSTO LS COMERCIO DE	3.713,10	11.287,46	7.574,36	0,00
5000423		2.1.03.001.001 B Transportes Ltda Chp	2.523,60	4.463,32	3.509,48	1.569,76
5001864		2.1.03.001.001 Barro Distribuidora de Cosmeticos Ltda Epp	727.674,79	29.875,00	0,00	697.799,79
5163840		2.1.03.001.001 BEAUTY LAB DO BRASIL LTDA.	3.897,19	1.299,06	0,00	2.598,13
5008570		2.1.03.001.001 Beckert & Trevizan Medicos Associados s/s - Epp	0,00	100,00	100,00	0,00
5288541		2.1.03.001.001 BELLE BEAUTY HAIR COMERCIO E	0,00	0,00	10.647,20	10.647,20
5167173		2.1.03.001.001 BELLESA COMERCIAL LTDA	32.625,00	0,00	0,00	32.625,00
5002582		2.1.03.001.001 Bernardi Informatica Ltda	0,00	370,00	370,00	0,00
5277345		2.1.03.001.001 BF PNEUS LTDA	1.300,00	433,33	0,00	866,67
5027529		2.1.03.001.001 BOTANIC DO BRASIL COSMETICOS LTDA - ME	0,00	0,00	2.496,42	2.496,42
5009852		2.1.03.001.001 BUTTERFLY INDUSTRIA DE COSMETICOS	0,00	0,00	5.378,19	5.378,19
5008608		2.1.03.001.001 CAMATTI - REPARACAO AUTOMOTIVA LTDA	2.042,79	3.489,75	3.272,00	1.825,04
5000835		2.1.03.001.001 CELESC DISTRIBUIDORA S.A.	0,00	206,70	269,15	62,45
5001679		2.1.03.001.001 CENTER COMERCIO DE PAPEIS EIRELI - ME	536,48	536,48	0,00	0,00
5044199		2.1.03.001.001 CHAPECOSEG - SEGURANCA E SAUDE	0,00	0,00	2.393,17	2.393,17
5002586		2.1.03.001.001 Condor Brasil Ind. Com. e Transp de Cosmeticos Eir	44.487,10	3.135,48	0,00	41.351,62
5002329		2.1.03.001.001 COOPERATIVA AGROINDUSTRIAL ALFA	0,00	142,00	142,00	0,00

Balancete
Valores expressos em Reais (R$)

Conta	S	Classificação		Saldo Ant.	Débito	Crédito	Saldo
5112997		2.1.03.001.001	Cosbelle Distr e com de Serv de Beleza Eireli - Ep	8.657,39	4.945,31	0,00	3.712,08
5048865		2.1.03.001.001	Dedetizadora Mata Tudo Ltda	1.500,00	750,00	0,00	750,00
5118777		2.1.03.001.001	DELICIAS DA GRAZZI LTDA	887,30	887,30	0,00	0,00
5001866		2.1.03.001.001	Destaque Gold Representações Ltda Me	0,00	3.280,00	3.280,00	0,00
5214976		2.1.03.001.001	EQUILIBRIUM DISTRIBUIDORA DE	3.237,12	3.237,12	0,00	0,00
5000645		2.1.03.001.001	Escobel Ind e com de Prod Higiene e Beleza	0,00	0,00	4.045,68	4.045,68
5000213		2.1.03.001.001	Expresso Sao Miguel Ltda	0,00	67,00	67,00	0,00
5008565		2.1.03.001.001	FLEXMOBILE SISTEMAS LTDA - ME	2.900,00	2.900,00	2.900,00	2.900,00
5041836		2.1.03.001.001	Frr Revizze Comercio de Pneus Ltda Me	3.911,80	2.499,80	0,00	1.412,00
5280381		2.1.03.001.001	GRACIOSA COSMETICOS LTDA	167.993,45	30.693,87	85.233,35	222.532,93
5248996		2.1.03.001.001	JADE IMPORT. E EXPORT. MANUFATURADOS	12.175,51	9.597,94	14.091,56	16.669,13
5002587		2.1.03.001.001	JF Industria de Cosmeticos Ltda	0,00	0,00	9.070,38	9.070,38
5278474		2.1.03.001.001	LIVBEAUTY DISTRIBUIDORA DE COSMETICO	17.162,64	9.105,84	0,00	8.056,80
5001008		2.1.03.001.001	MECANICA IRMÃOS TOLOTTI LTDA	6.203,00	1.240,60	0,00	4.962,40
5008607		2.1.03.001.001	MULTITRANS TRANSPORTES LTDA - ME	200,18	200,18	1.674,56	1.674,56
5030777		2.1.03.001.001	Nature Plant Ind e com de Cosmeticos Ltda	2.303,40	2.303,40	5.651,40	5.651,40
5005269		2.1.03.001.001	Neve Dist. de Produtos de Limpeza	614,10	614,10	0,00	0,00
5030309		2.1.03.001.001	Novo Visual Industria e Comercio - Importacao e Ex	7.217,76	2.405,90	0,00	4.811,86
5020265		2.1.03.001.001	P&S SERVICOS CONTABEIS LTDA - ME	39.302,00	0,00	3.065,00	42.367,00
5001683		2.1.03.001.001	PATRIMONIAL SEGURANCA LTDA	0,00	0,00	494,75	494,75
5189664		2.1.03.001.001	R1 Engenharia Ltda	0,00	750,00	750,00	0,00
5018935		2.1.03.001.001	SAN JULLY IND E COM DE COSMETICOS LTDA	0,00	0,00	5.010,00	5.010,00
5269530		2.1.03.001.001	SEJ IND. E COM. DE PAPEIS LTDA	470,00	1.135,43	665,43	0,00
5131828		2.1.03.001.001	TAB GERENCIAMENTO LTDA	0,00	129,90	129,90	0,00
5143200		2.1.03.001.001	Tellcheap Telefonia Corporativa Ltda	0,00	399,90	399,90	0,00
5000425		2.1.03.001.001	TRANSPEPERI GUACU PASSAGEIROS CARGAS	0,00	469,99	1.800,15	1.330,16
1539	S	2.1.05	Obrigações Tributárias	46.138,65	35.525,28	41.736,06	52.349,43
1540	S	2.1.05.001	Impostos e Contribuições a Recolher	46.138,65	35.525,28	41.736,06	52.349,43
1552		2.1.05.001.001	Cofins a Recolher	0,00	7.881,01	7.881,01	0,00
1580		2.1.05.001.001	Contribuições Retidas a Recolher	214,48	55,90	142,71	301,29
1542		2.1.05.001.001	Icms-St sobre Vendas a Recolher	141,71	260,43	118,72	0,00
1541		2.1.05.001.001	Icms a Recolher	45.645,36	25.600,09	31.845,55	51.890,82
5157		2.1.05.001.001	Irrf s/Prestações de Serviços a Recolher	45,83	18,03	38,25	66,05
1544		2.1.05.001.001	Irrf sobre Trabalho Assalariado	11,20	0,00	0,00	11,20
1566		2.1.05.001.001	Outros Impostos a Recolher	80,07	0,00	0,00	80,07
1556		2.1.05.001.001	Pis a Recolher	0,00	1.709,82	1.709,82	0,00
1632	S	2.1.07	Obrigações Trabalhistas e Previdenciárias	10.531,02	5.048,84	6.065,03	11.547,21
1633	S	2.1.07.001	Obrigações com Pessoal	4.625,10	2.944,42	4.422,28	6.102,96
1634		2.1.07.001.001	Salários e Ordenados a Pagar	3.368,42	1.687,74	3.165,60	4.846,28
1635		2.1.07.001.002	Pró Labore a Pagar	1.256,68	1.256,68	1.256,68	1.256,68
1658	S	2.1.07.003	Obrigações com Encargos Trabalhistas	5.905,92	2.104,42	1.642,75	5.444,25
1659		2.1.07.003.001	Inss a Recolher	5.608,30	1.806,80	1.379,19	5.180,69
1660		2.1.07.003.002	Fgts a Recolher	297,62	297,62	263,56	263,56
1710	S	2.1.09	Outras Obrigações	0,00	6.000,00	6.000,00	0,00

Balancete
Valores expressos em Reais (R$)

Conta	S	Classificação	Saldo Ant.	Débito	Crédito	Saldo
1733	S	2.1.09.003 Contas a Pagar	0,00	6.000,00	6.000,00	0,00
1736		2.1.09.003.003 Alugueis a Pagar	0,00	6.000,00	6.000,00	0,00
1920	S	2.2 Não Circulante	166.044,42	0,00	0,00	166.044,42
1921	S	2.2.01 Obrigações a Longo Prazo	166.044,42	0,00	0,00	166.044,42
1922	S	2.2.01.001 Empréstimos Junto ao Sist.Financ.Nacional a Pagar	149.544,42	0,00	0,00	149.544,42
5442		2.2.01.001.001 Cooperativa de Credito Cresol	31.481,55	0,00	0,00	31.481,55
25018		2.2.01.001.001 Cooperativa de Credito Cresol	6.000,00	0,00	0,00	6.000,00
5206		2.2.01.001.001 Cooperativa de Credito Sicoob	16.724,88	0,00	0,00	16.724,88
25007		2.2.01.001.001 Cooperativa de Credito Sicoob	55.996,19	0,00	0,00	55.996,19
25015		2.2.01.001.001 Cooperativa de Crédito Sicredi	24.324,40	0,00	0,00	24.324,40
25020		2.2.01.001.001 Cooperativa de Crédito Sicredi	15.017,40	0,00	0,00	15.017,40
1923	S	2.2.01.002 Financiamentos Junto ao Sist.Financ.Nacional a Pag	4.500,00	0,00	0,00	4.500,00
5213		2.2.01.002.001 Cooperativa de Credito Sicoob	4.500,00	0,00	0,00	4.500,00
2064	S	2.2.01.003 Empréstimos a Pagar a Terceiros	12.000,00	0,00	0,00	12.000,00
5197		2.2.01.003.001 Empréstimo de Pj	12.000,00	0,00	0,00	12.000,00
2325	S	2.4 Patrimônio Líquido	(244.034,36)	139.767,64	80.718,37	(303.083,63)
2346	S	2.4.01 Capital Social	130.000,00	0,00	0,00	130.000,00
2347	S	2.4.01.001 Capital Subscrito	800.000,00	0,00	0,00	800.000,00
2348		2.4.01.001.001 Capital Social	800.000,00	0,00	0,00	800.000,00
2369	S	2.4.01.003 (-) Capital a Integralizar	(670.000,00)	0,00	0,00	(670.000,00)
2370		2.4.01.003.001 (-) Capital a Integralizar	(670.000,00)	0,00	0,00	(670.000,00)
2513	S	2.4.13 Resultados Acumulados	(374.034,36)	139.767,64	80.718,37	(433.083,63)
2514	S	2.4.13.001 Lucros e Prejuízos Acumulados	(374.034,36)	139.767,64	80.718,37	(433.083,63)
2515		2.4.13.001.001 Resultados Acumulados	(360.490,67)	139.767,64	80.718,37	(419.539,94)
5172		2.4.13.001.003 Ajustes de Exercícios Anteriores	(13.543,69)	0,00	0,00	(13.543,69)

Balancete
Valores expressos em Reais (R$)

Conta	S	Classificação	Saldo Ant.	Débito	Crédito	Saldo
2600	S	4 Receitas	205.597,37	45.450,15	259.181,35	419.328,57
2601	S	4.1 Receitas Operacionais	205.597,37	45.450,15	259.181,35	419.328,57
2602	S	4.1.01 Receita Bruta de Vendas e Serviços	247.940,16	0,00	258.399,50	506.339,66
2652	S	4.1.01.003 Revendas de Mercadorias	247.940,16	0,00	258.399,50	506.339,66
2653	S	4.1.01.003.001 Revendas Mercado Interno	247.940,16	0,00	258.399,50	506.339,66
2654		4.1.01.003.001.001 Revendas de Mercadorias a Vista	0,00	0,00	1.234,54	1.234,54
2655		4.1.01.003.001.002 Revendas de Mercadorias a Prazo	247.940,16	0,00	257.164,96	505.105,12
2770	S	4.1.03 (-) Deduções da Receita Bruta	(42.381,72)	45.450,15	531,81	(87.300,06)
2771	S	4.1.03.001 (-) Cancelamentos e Devoluções	(3.439,56)	3.895,05	0,00	(7.334,61)
2774		4.1.03.001.003 (-) de Revendas de Mercadorias Mercado Interno	(3.439,56)	3.895,05	0,00	(7.334,61)
2825	S	4.1.03.005 (-) Impostos Incidentes sobre Vendas	(38.942,16)	41.555,10	531,81	(79.965,45)
2827		4.1.03.005.002 (-) Icms sobre Vendas	(30.265,65)	31.845,55	0,00	(62.111,20)
2829		4.1.03.005.004 (-) Pis sobre Faturamento	(1.584,84)	1.709,82	15,07	(3.279,59)
2830		4.1.03.005.005 (-) Cofins sobre Faturamento	(7.304,30)	7.881,01	69,40	(15.115,91)
2832		4.1.03.005.007 (-) Icms Substituição Tributária sobre Vendas	(195,62)	118,72	0,00	(314,34)
2835		4.1.03.005.010 Icms sobre Devoluções	408,25	0,00	447,34	855,59
2856	S	4.1.05 Outras Receitas Operacionais	38,93	0,00	250,04	288,97
2857	S	4.1.05.001 Receitas Financeiras	38,84	0,00	249,51	288,35
2858		4.1.05.001.001 Descontos Obtidos	0,02	0,00	244,68	244,70
2860		4.1.05.001.001 Juros e Encargos de Clientes	38,82	0,00	4,83	43,65
4937	S	4.1.05.005 Recuperação de Custos e Despesas	0,09	0,00	0,53	0,62
2887		4.1.05.005.001 Reversões de Provisões	0,09	0,00	0,53	0,62

Balancete
Valores expressos em Reais (R$)

Conta	S	Classificação	Saldo Ant.	Débito	Crédito	Saldo
3000	S	5 Custos e Despesas	286.315,74	938.646,43	665.865,96	559.096,21
4997	S	5.4 Custos das Mercadorias Vendidas	107.425,04	777.455,65	663.448,70	221.431,99
4998	S	5.4.01 Custos Diretos da Comercialização das Mercadorias	107.425,04	777.455,65	663.448,70	221.431,99
4999	S	5.4.01.001 Material Adquirido	(6.575,32)	207.203,92	65.578,12	135.050,48
5000		5.4.01.001.001 Compra de Mercadorias a Vista	300,00	33.650,47	0,00	33.950,47
5001		5.4.01.001.002 Compra de Mercadorias a Prazo	19.823,33	173.553,45	76,61	193.300,17
5003		5.4.01.001.003 Compras de Materiais de Embalagem	159,80	0,00	0,00	159,80
5007		5.4.01.001.057 (-) Icms sobre Compras de Mercadorias	(21.785,93)	0,00	24.027,07	(45.813,00)
5008		5.4.01.001.059 (-) Pis Recuperado sobre Custo Direto	(149,49)	0,00	414,40	(563,89)
5009		5.4.01.001.060 (-) Cofins Recuperado sobre Custo Direto	(688,71)	0,00	1.908,64	(2.597,35)
5010		5.4.01.001.080 (-) Bonificações de Mercadorias	(4.234,32)	0,00	39.151,40	(43.385,72)
5011	S	5.4.01.009 Ajuste nos Custos Pela Variação nos Estoques	113.336,17	570.175,12	597.870,58	85.640,71
5012		5.4.01.009.001 Estoque Inicial de Mercadorias	683.511,29	570.175,12	0,00	1.253.686,41
5013		5.4.01.009.005 (-) Estoque Final de Mercadorias	(570.175,12)	0,00	597.870,58	(1.168.045,70)
5347	S	5.4.01.010 Outros Ajustes nos Estoques	664,19	76,61	0,00	740,80
5348		5.4.01.010.001 Perdas de Estoque por Avaria, Vencimento, Deterior	664,19	76,61	0,00	740,80
4011	S	5.7 Despesas Operacionais	178.890,70	161.190,78	2.417,26	337.664,22
4012	S	5.7.01 Despesas com Vendas	141.091,04	123.911,18	2.301,33	262.700,89
4013	S	5.7.01.001 Despesas com Pessoal	5.155,27	6.996,55	24,75	12.127,07
4014		5.7.01.001.001 Salários e Ordenados	3.581,13	3.294,57	0,00	6.875,70
4019		5.7.01.001.006 Férias e Adicional de Férias	139,44	0,00	0,00	139,44
4020		5.7.01.001.007 Inss	997,08	688,42	24,75	1.660,75
4021		5.7.01.001.008 Fgts	297,62	263,56	0,00	561,18
4024		5.7.01.001.011 Serviços de Medicina e Segurança no Trabalho	50,00	2.650,00	0,00	2.700,00
4026		5.7.01.001.013 Contribuições Sindicais	90,00	100,00	0,00	190,00
4061	S	5.7.01.003 Comissões sobre Vendas	4.282,00	4.030,00	0,00	8.312,00
4062		5.7.01.003.001 Comissões sobre Vendas e Serviços	4.282,00	4.030,00	0,00	8.312,00
4083	S	5.7.01.005 Propaganda e Publicidade	4.809,62	5.477,23	0,00	10.286,85
5438		5.7.01.005.001 Promoções e Eventos	887,30	0,00	0,00	887,30
4086		5.7.01.005.003 Amostras de Produtos Bonificados	3.922,32	5.477,23	0,00	9.399,55
4112	S	5.7.01.007 Viagens e Estadias	1.492,67	902,12	0,00	2.394,79
4115		5.7.01.007.003 Estadias	733,00	0,00	0,00	733,00
4116		5.7.01.007.004 Alimentação	759,67	902,12	0,00	1.661,79
4137	S	5.7.01.009 Aluguéis, Arrendamentos e Royalties	5.445,00	6.000,00	555,00	10.890,00
4979		5.7.01.009.001 Alugueis de Pessoas Jurídicas	5.445,00	6.000,00	555,00	10.890,00
4160	S	5.7.01.011 Depreciações e Amortizações	1.791,54	1.835,93	44,40	3.583,07
4161		5.7.01.011.001 Depreciações	1.791,54	1.835,93	44,40	3.583,07

Balancete
Valores expressos em Reais (R$)

Conta	S	Classificação	Saldo Ant.	Débito	Crédito	Saldo
4183	S	5.7.01.013 Despesas Ocupacionais e Serviços	81.563,02	76.472,94	24,90	158.011,06
4184		5.7.01.013.001 Água e Esgoto	118,54	96,58	0,00	215,12
4185		5.7.01.013.002 Energia Elétrica	164,13	269,15	24,90	408,38
5363		5.7.01.013.006 Materiais para Manutenção de Edifícios	79.166,25	76.107,21	0,00	155.273,46
5344		5.7.01.013.008 Material de Limpeza e Conservação	614,10	0,00	0,00	614,10
4191		5.7.01.013.008 Serviços de Limpeza e Conservação	1.500,00	0,00	0,00	1.500,00
4212	S	5.7.01.015 Despesas com Veículos	29.474,62	11.823,39	0,00	41.298,01
4213		5.7.01.015.001 Combustíveis e Lubrificantes	7.974,36	7.443,48	0,00	15.417,84
4214		5.7.01.015.002 Materiais para Manutenção de Veículos	8.329,10	1.501,00	0,00	9.830,10
4215		5.7.01.015.003 Serviços de Manutenção de Veículos	11.778,50	1.771,00	0,00	13.549,50
4987		5.7.01.015.009 Ipva, Licenciamentos, Seguro Obrigatório e Outros	976,14	664,06	0,00	1.640,20
4989		5.7.01.015.013 Notificações de Infrações de Trânsito	416,52	443,85	0,00	860,37
4239	S	5.7.01.017 Despesas Gerais	7.077,30	10.373,02	1.652,28	15.798,04
4253		5.7.01.017.014 Fretes e Carretos sobre Vendas	3.072,05	7.051,19	1.652,28	8.470,96
4255		5.7.01.017.016 Segurança e Vigilância	0,00	518,88	0,00	518,88
4256		5.7.01.017.017 Seguros de Bens	2.802,98	2.802,95	0,00	5.605,93
4994		5.7.01.017.099 Outras Despesas Gerais	1.202,27	0,00	0,00	1.202,27
4326	S	5.7.03 Despesas Administrativas	9.687,09	11.289,12	0,00	20.976,21
4327	S	5.7.03.001 Despesas com Pessoal	1.694,40	1.694,40	0,00	3.388,80
4329		5.7.03.001.002 Pró Labore	1.412,00	1.412,00	0,00	2.824,00
4334		5.7.03.001.007 Inss	282,40	282,40	0,00	564,80
4452	S	5.7.03.009 Depreciações e Amortizações	666,83	666,86	0,00	1.333,69
4453		5.7.03.009.001 Depreciações	666,83	666,86	0,00	1.333,69
4475	S	5.7.03.011 Despesas Ocupacionais e Serviços	785,13	909,80	0,00	1.694,93
4478		5.7.03.011.003 Serviços de Telecomunicações	785,13	909,80	0,00	1.694,93
4531	S	5.7.03.015 Despesas Gerais	6.540,73	8.018,06	0,00	14.558,79
4532		5.7.03.015.001 Impostos e Taxas	0,00	353,02	0,00	353,02
4534		5.7.03.015.003 Material de Expediente	1.006,48	665,43	0,00	1.671,91
4538		5.7.03.015.007 Honorários Contábeis	3.065,00	3.065,00	0,00	6.130,00
5203		5.7.03.015.009 Taxa Administrativa	115,16	103,36	0,00	218,52
5385		5.7.03.015.011 Outros Serviços de Pessoa Juridica	129,90	129,90	0,00	259,80
4546		5.7.03.015.015 Alimentação	1.183,45	0,00	0,00	1.183,45
5210		5.7.03.015.017 Seguros	88,23	88,23	0,00	176,46
5187		5.7.03.015.018 Seguro Prestamista	94,76	42,28	0,00	137,04
4553		5.7.03.015.022 Entidades e Associações	207,75	150,84	0,00	358,59
4559		5.7.03.015.028 Outras Despesas Gerais	130,00	0,00	0,00	130,00
5166		5.7.03.015.029 Internet e Assistencia c/Software	520,00	3.420,00	0,00	3.940,00
4654	S	5.7.09 Despesas Tributárias	2.236,44	2.140,71	0,00	4.377,15
4655	S	5.7.09.001 Impostos e Contribuições	2.236,44	1.862,41	0,00	4.098,85
4667		5.7.09.001.014 Cpmf e Iof	2.235,65	1.861,40	0,00	4.097,05
4663		5.7.09.001.099 Outros Impostos e Contribuições	0,79	1,01	0,00	1,80

Balancete
Valores expressos em Reais (R$)

Conta	S	Classificação	Saldo Ant.	Débito	Crédito	Saldo
4995	S	5.7.09.004 Taxas	0,00	278,30	0,00	278,30
4673		5.7.09.004.001 Alvarás e Licenças para Funcionamento	0,00	278,30	0,00	278,30
4695	S	5.7.11 Despesas Financeiras	25.876,13	23.849,77	115,93	49.609,97
4696	S	5.7.11.001 Juros e Descontos	25.876,13	23.849,77	115,93	49.609,97
4698		5.7.11.001.002 Despesas Bancárias	2.653,78	2.226,10	0,00	4.879,88
4700		5.7.11.001.004 Juros e Encargos s/Empréstimos e Financiamentos Pj	23.185,85	21.614,66	115,93	44.684,58
4703		5.7.11.001.007 Juros, Multas e Correção Monetária sobre Tributos	0,00	0,02	0,00	0,02
4704		5.7.11.001.008 Juros, Multas e Correção Monetária sobre Títulos	36,50	8,99	0,00	45,49

Balancete
Valores expressos em Reais (R$)

Conta	S	Classificação	Saldo Ant.	Débito	Crédito	Saldo
4852	S	7 Resultado	80.718,37	80.718,37	139.767,64	139.767,64
4853	S	7.1 Resultado	80.718,37	80.718,37	139.767,64	139.767,64
4854	S	7.1.01 Resultado do Exercício	80.718,37	80.718,37	139.767,64	139.767,64
4855		7.1.01.001 Encerramento do Exercício	80.718,37	80.718,37	139.767,64	139.767,64

GEAN FELIPE BARRO:06512315901
Assinado de forma digital por GEAN FELIPE BARRO:06512315901
Dados: 2024.11.26 14:16:14 -03'00'

Gean Felipe Barro
Administrador
CPF: 065.123.159-01

FERNANDO KRAHL:02304335969
Assinado de forma digital por FERNANDO KRAHL:02304335969
Dados: 2024.11.26 14:16:34 -03'00'

Fernando Krahl
CRC: 1-SC-021221/O-0 - Contador
CPF: 023.043.359-69

Balancete
Valores expressos em Reais (R$)

Conta	S	Classificação	Saldo Ant.	Débito	Crédito	Saldo
1	S	1 Ativo	1.980.303,26	1.837.020,89	1.699.206,65	2.118.117,50
2	S	1.1 Circulante	1.585.119,64	1.702.394,52	1.696.175,88	1.591.338,28
3	S	1.1.01 Disponível	322.384,32	602.593,47	686.566,38	238.411,41
4	S	1.1.01.001 Bens Numerários	322.384,32	117.381,57	201.354,48	238.411,41
5		1.1.01.001.001 Caixa	322.384,32	117.381,57	201.354,48	238.411,41
6	S	1.1.01.002 Depósitos Bancários de Liquidez Imediata	0,00	485.211,90	485.211,90	0,00
51		1.1.01.002.001 Cooperativa de Crédito Cresol	0,00	16.170,49	16.170,49	0,00
25		1.1.01.002.001 Cooperativa de Crédito Sicoob	0,00	397.591,73	397.591,73	0,00
23		1.1.01.002.001 Cooperativa de Crédito Sicredi	0,00	71.449,68	71.449,68	0,00
140	S	1.1.02 Clientes	247.857,35	423.822,77	242.707,96	428.972,16
141	S	1.1.02.001 Duplicatas a Receber	247.857,35	423.822,77	242.707,96	428.972,16
1291149		1.1.02.001.001 31 984 512 LISANDRA PINHO GOMES CAMPOS	0,00	548,55	0,00	548,55
1276453		1.1.02.001.001 36.422.535 ISABELLA DE SOUZA SAVARIS	0,00	4.523,26	0,00	4.523,26
1291148		1.1.02.001.001 46.328.418 MAIARA DE SOUZA NAZARIO	0,00	708,73	0,00	708,73
1291123		1.1.02.001.001 49.132.315 DANIELA DUTRA SYMBALISTA	0,00	4.810,68	0,00	4.810,68
1289051		1.1.02.001.001 50 295 536 JACQUELINE MARTINS STEFAN	0,00	479,00	0,00	479,00
1269548		1.1.02.001.001 51 750 466 JOAO BATISTA CEZARIO ME	0,00	249,79	0,00	249,79
1291151		1.1.02.001.001 51.343.394 GRAZIELA DA ROSA ELIAS MOURO	0,00	2.390,23	0,00	2.390,23
1291133		1.1.02.001.001 53.643.019 CARINA HEINZ DOS SANTOS	0,00	1.518,20	0,00	1.518,20
1291140		1.1.02.001.001 53992193 RAQUEL ANTUNES DE CASTRO	0,00	4.820,62	0,00	4.820,62
1185520		1.1.02.001.001 A. R. MONTEIRO COMERCIO DE	0,00	503,61	0,00	503,61
1097430		1.1.02.001.001 Ademilson Vieira da Rosa & Cia Ltda	0,00	415,94	0,00	415,94
1002544		1.1.02.001.001 ADENIR PICCININ EPP	280,58	888,84	280,58	888,84
1002558		1.1.02.001.001 ADILSE RAUSCHKOLB - ME	491,29	1.211,04	491,29	1.211,04
1049127		1.1.02.001.001 ADRIANA PICINI FRIZZO EIRELI	303,35	211,04	303,35	211,04
1003680		1.1.02.001.001 ALBERTI COM DE ALIM SAO CRISTOVAO	608,75	0,00	608,75	0,00
1001353		1.1.02.001.001 ALBERTI COM.DE ALIM.LTDA MATRIZ	6.889,66	72,00	3.137,47	3.824,19
1289056		1.1.02.001.001 ALCEU OSVALDO SEBOLD	1.059,01	1.896,70	1.059,01	1.896,70
1003560		1.1.02.001.001 ALCIONE SCHULTZ	970,04	811,91	970,04	811,91
1002552		1.1.02.001.001 ALDERI FRANCISCO PANIS-ME	1.727,65	0,00	1.151,77	575,88
1006100		1.1.02.001.001 ALEX C. SOARES DA SILVA ME	0,00	237,74	0,00	237,74
1003753		1.1.02.001.001 ALEXANDRE NEUBAUER	219,29	202,20	219,29	202,20
1291115		1.1.02.001.001 ANA & JU CONFECCOES LTDA	0,00	566,51	0,00	566,51
1289053		1.1.02.001.001 ANA CAROLINA FORBICE PAIM DE OLIVEIRA	7.845,35	2.207,73	7.845,35	2.207,73
1252556		1.1.02.001.001 ANA PAULA NESI ANSILIERO LTDA	0,00	2.753,15	0,00	2.753,15
1289043		1.1.02.001.001 ANGELITA CORREA NETO ***525839**	0,00	779,87	196,09	583,78
1249018		1.1.02.001.001 ANGELITA SANTOS SOUZA SILVA ***739509**	0,00	539,64	0,00	539,64
1039426		1.1.02.001.001 Angelo Capeletto	0,00	471,14	0,00	471,14
1003599		1.1.02.001.001 ANTONIO JULMIR DAL AGNOL E CIA LTDA	0,00	157,33	0,00	157,33
1003568		1.1.02.001.001 ANTONIO KOROJOSKI	304,42	0,00	304,42	0,00
1003802		1.1.02.001.001 ANTONIO LORENZON ME	0,00	337,03	0,00	337,03
1291138		1.1.02.001.001 ARMAZEM FZ LTDA	0,00	10.208,74	775,20	9.433,54
1291124		1.1.02.001.001 AS GARTEN LTDA	0,00	1.291,78	0,00	1.291,78
1003720		1.1.02.001.001 ATP FARMA LTDA EPP	846,65	0,00	846,65	0,00

Balancete
Valores expressos em Reais (R$)

Conta	S	Classificação		Saldo Ant.	Débito	Crédito	Saldo
1006046		1.1.02.001.001	AVELINO FERRARI ME	0,00	252,66	0,00	252,66
1185522		1.1.02.001.001	B'ELLA DISTRIBUIDORA DE COSMETICOS	0,00	5.946,97	0,00	5.946,97
1291162		1.1.02.001.001	B & D FARMA LTDA	0,00	2.830,38	0,00	2.830,38
1167714		1.1.02.001.001	BALDO FARMACIA LTDA	756,93	0,00	504,62	252,31
1214511		1.1.02.001.001	BARBEARIA DISTRITO H EIRELI	0,00	165,80	165,80	0,00
1001864		1.1.02.001.001	Barro Transportes Ltda Epp	0,00	664,20	624,98	39,22
1289040		1.1.02.001.001	BAZAR NEIVAIR LTDA	604,57	0,00	604,57	0,00
1141447		1.1.02.001.001	Bella Face Cosmeticos Ltda	0,00	998,06	0,00	998,06
1027280		1.1.02.001.001	Bella Luni com.de Cosm.Ltda Me	0,00	642,54	0,00	642,54
1102099		1.1.02.001.001	BIJU DA CHICA LTDA	2.212,71	0,00	2.212,71	0,00
1130312		1.1.02.001.001	BOING & DACOREGIO LTDA	0,00	470,43	0,00	470,43
1081724		1.1.02.001.001	BORTOLANZA E BORTOLANZA COMERCIO DE	469,62	0,00	469,62	0,00
1237726		1.1.02.001.001	BRESSAN COMERCIO DE COSMETICOS EIRELI	3.183,41	0,00	3.183,41	0,00
1009344		1.1.02.001.001	BRUNO M FAVERO PROD.FARM.LTDA-EPP	1.025,87	3.148,13	1.025,87	3.148,13
1038312		1.1.02.001.001	Buco e Filhos Ltda	0,00	428,76	0,00	428,76
1016925		1.1.02.001.001	Camile Ranzi -Me	450,06	0,00	450,06	0,00
1251689		1.1.02.001.001	CARDOSO SANTOS LTDA ME FL1	0,00	1.890,77	0,00	1.890,77
1024156		1.1.02.001.001	Casa de Carnes e Merc. Mirante Ltda Me	822,46	0,00	822,46	0,00
1011533		1.1.02.001.001	CASAGRANDE ; BENCKE MEDICAMENTOS	474,50	0,00	474,50	0,00
1003655		1.1.02.001.001	CATIANE PRIMOM	1.623,70	1.830,34	1.623,70	1.830,34
1009398		1.1.02.001.001	CELIANA BONET DA SILVA ; CIA LTDA ME	0,00	737,28	0,00	737,28
1003626		1.1.02.001.001	CESAR PARISE & CIA LTDA EPP	413,95	275,25	413,95	275,25
1291132		1.1.02.001.001	CHEIA DE GRACA MAQUIAGEM E	0,00	3.333,51	0,00	3.333,51
1017840		1.1.02.001.001	Cifarma Medicamentos Ltda Epp	493,46	0,00	493,46	0,00
1009399		1.1.02.001.001	CIRINEIDA BATISTA DE OLIVEIRA EPP	0,00	511,78	0,00	511,78
1017805		1.1.02.001.001	Clair Fatima Fadanni Spezia Me	0,00	663,33	0,00	663,33
1034490		1.1.02.001.001	Claudirlei Dorini Ltda	773,76	0,00	773,76	0,00
1009267		1.1.02.001.001	CLOVIS ROMANSIN ME	229,49	0,00	229,49	0,00
1167178		1.1.02.001.001	CM FARMA LTDA	171,45	0,00	171,45	0,00
1003555		1.1.02.001.001	COM.DE ALIM.BOTH LTDA	452,45	449,71	452,45	449,71
1002550		1.1.02.001.001	COM.DE ALIM.MARIROSA LTDA ME	506,81	1.060,01	506,81	1.060,01
1003714		1.1.02.001.001	COM.SUL BRASIL LTDA	0,00	1.063,28	0,00	1.063,28
1289033		1.1.02.001.001	COMERCIAL BERTOLINI LTDA	0,00	745,70	0,00	745,70
1036917		1.1.02.001.001	Comercial Piaia Ltda Me	0,00	210,07	210,07	0,00
1036956		1.1.02.001.001	Comercial Santa Lucia Ltda Epp	0,00	181,52	0,00	181,52
1013250		1.1.02.001.001	COMERCIO DE ALIMENTOS ANSOLIN LTDA	871,35	2.147,69	871,35	2.147,69
1280394		1.1.02.001.001	COMERCIO DE ALIMENTOS SANSIGOLO LTDA	277,68	0,00	277,68	0,00
1141797		1.1.02.001.001	Comercio de Medicamentos Avenida Ltda	584,44	0,00	292,22	292,22
1009360		1.1.02.001.001	COMERCIO DE MEDICAMENTOS LAVISCH	0,00	270,48	0,00	270,48
1084957		1.1.02.001.001	COML PARISENTI LTDA EPP	0,00	482,04	0,00	482,04
1006104		1.1.02.001.001	COML.ALVORADA LTDA ME	0,00	350,76	0,00	350,76
1049134		1.1.02.001.001	COML.GUISA LTDA	0,00	350,28	0,00	350,28
1003598		1.1.02.001.001	COML.SALTINHO LTDA EPP	672,14	505,74	336,07	841,81
1013293		1.1.02.001.001	COML.V.S LTDA	0,00	487,22	0,00	487,22
1092675		1.1.02.001.001	Confeccoes Beli Ltda	454,61	0,00	454,61	0,00
1002041		1.1.02.001.001	COOP.DE PROD.E CONS.CONCORDIA	3.400,42	0,00	3.400,42	0,00
1003525		1.1.02.001.001	COOP.REG.ITAIPU	8.701,99	0,00	8.701,99	0,00
1039283		1.1.02.001.001	Cooperativa da Agricultura Familiar de Itap	604,89	416,29	604,89	416,29
1080127		1.1.02.001.001	COOPERATIVA DOS AGRICULTORES	303,70	517,51	303,70	517,51
1201626		1.1.02.001.001	COOPERATIVA DOS PRODUTORES DE LEITE	0,00	307,82	0,00	307,82
1037501		1.1.02.001.001	Cooperativa Mista da Agricultura Familiar d	209,56	0,00	209,56	0,00

Balancete
Valores expressos em Reais (R$)

Conta	S	Classificação		Saldo Ant.	Débito	Crédito	Saldo
1002549		1.1.02.001.001	CORDASSO ; CIA LTDA	0,00	150,37	150,37	0,00
1003572		1.1.02.001.001	CRISTO REI ALIM.LTDA	1.624,35	0,00	1.624,35	0,00
1133579		1.1.02.001.001	D. m. de Luca & Cia Ltda	0,00	746,61	0,00	746,61
1201623		1.1.02.001.001	DAIANA APARECIDA DE FRANCA 09263679940	0,00	745,52	0,00	745,52
1003808		1.1.02.001.001	DALL AGNOL COM.DE ALIM.LTDA	232,37	0,00	232,37	0,00
1006045		1.1.02.001.001	DAMO E TOFOLO DROGARIA LTDA - ME	227,42	0,00	0,00	227,42
1011531		1.1.02.001.001	DANIEL D AGOSTINI - ME	433,76	0,00	433,76	0,00
1291131		1.1.02.001.001	DANIELA WISOSKI TENEDINI SALAO E	0,00	1.923,14	0,00	1.923,14
1003559		1.1.02.001.001	DAPPER & L.LERMEN LTDA - ME	271,57	406,85	271,57	406,85
1013265		1.1.02.001.001	DAYANE TENCONI EPP	0,00	2.396,85	0,00	2.396,85
1152448		1.1.02.001.001	Debora Lidani	0,00	562,34	0,00	562,34
1006856		1.1.02.001.001	DELSO HENRIQUES DOS SANTOS ME	553,37	0,00	553,37	0,00
1005069		1.1.02.001.001	Deon e Andretta Ltda Me	682,40	973,42	682,40	973,42
1001865		1.1.02.001.001	Destaque Gold Representações Ltda Me	221,18	1.807,74	1.399,66	629,26
1036785		1.1.02.001.001	Diamanto Corretora de Seguros Eireli	0,00	727,42	0,00	727,42
1135823		1.1.02.001.001	Dieine Kulkamp Gil	489,95	3.773,83	489,95	3.773,83
1249023		1.1.02.001.001	DIEYLE MENDES 06208135982	0,00	488,83	0,00	488,83
1291145		1.1.02.001.001	DIRKSEN & CIA LTDA	0,00	1.762,92	0,00	1.762,92
1084000		1.1.02.001.001	Dirley Maria Ferrazzo 63878852991	0,00	6.854,62	0,00	6.854,62
1291134		1.1.02.001.001	DIVINA COSMETICOS E PERFUMES LTDA	0,00	6.630,88	0,00	6.630,88
1094600		1.1.02.001.001	DIVINA MULHER COSMETICA LTDA	0,00	531,48	0,00	531,48
1291141		1.1.02.001.001	DMR FORMULAS LTDA	0,00	1.086,41	0,00	1.086,41
1289037		1.1.02.001.001	DONILDE SALETE SERIGHELLI GRIFANTE	444,98	0,00	444,98	0,00
1003661		1.1.02.001.001	DROG.ADELAIDE LTDA	1.254,74	361,06	418,24	1.197,56
1006093		1.1.02.001.001	DROG.CAIBI LTDA ME	1.004,96	418,43	659,94	763,45
1006168		1.1.02.001.001	DROG.CAPINZAL LTDA	456,79	1.046,58	456,79	1.046,58
1017852		1.1.02.001.001	Drog.e Farm.Lis Ltda	1.189,28	481,54	1.189,28	481,54
1011509		1.1.02.001.001	DROG.E FARM.MORAES LTDA - ME	469,06	0,00	469,06	0,00
1011501		1.1.02.001.001	Drog.e Farm.Tati Ltda Me	0,00	897,99	0,00	897,99
1016919		1.1.02.001.001	Drog.e Farm.Vitoria Ltda	990,25	355,88	990,25	355,88
1022465		1.1.02.001.001	DROG.SAINT GERMAIN LTDA ME	0,00	643,86	0,00	643,86
1016938		1.1.02.001.001	Drog.Sao Lucas Ltda	268,39	0,00	268,39	0,00
1006001		1.1.02.001.001	DROG.TANGARA LTDA	1.522,69	0,00	1.015,13	507,56
1006126		1.1.02.001.001	DROG.VITAL LTDA EPP	0,00	301,52	0,00	301,52
1003733		1.1.02.001.001	DROGARIA AMERICA LTDA EPP	738,83	0,00	738,83	0,00
1289048		1.1.02.001.001	DROGARIA E FARMACIA GEMBALLA LTDA	5.504,48	0,00	5.504,48	0,00
1124745		1.1.02.001.001	Drogaria e Farmacia Pereira	0,00	1.213,05	0,00	1.213,05
1249022		1.1.02.001.001	DROGARIA E FARMACIA SANTAVITA LTDA	0,00	479,40	0,00	479,40
1003561		1.1.02.001.001	DROGARIA KM LTDA - EPP	905,95	1.047,03	905,95	1.047,03
1291119		1.1.02.001.001	DROGARIA MARIANO LTDA	0,00	3.130,89	0,00	3.130,89
1047650		1.1.02.001.001	Drogaria Santa Luzia Eireli Me	0,00	373,86	0,00	373,86
1289034		1.1.02.001.001	DROGARIA VG FARMA LTDA	2.486,48	0,00	2.486,48	0,00
1185525		1.1.02.001.001	DROGARIA VOLTA GRANDE LTDA	0,00	505,44	0,00	505,44
1133575		1.1.02.001.001	Drogasider Comercio de Medicamentos e	0,00	505,22	0,00	505,22
1003900		1.1.02.001.001	DUBAI COSM.E PERFUMES LTDA ME	1.434,38	1.086,21	956,25	1.564,34
1130319		1.1.02.001.001	DUBAI PERFUMARIA EIRELI	1.070,38	2.244,68	713,59	2.601,47
1252538		1.1.02.001.001	E & G SUPERMERCADO LTDA	392,91	0,00	392,91	0,00
1237725		1.1.02.001.001	EDINEI LISBOA MAISFARMA LTDA	578,07	402,62	578,07	402,62
1235600		1.1.02.001.001	EDSON LUIZ CUNICO 02160201901	0,00	444,54	0,00	444,54
1227575		1.1.02.001.001	ELEMAR IUMES STRINGARI 04764779994	0,00	663,25	0,00	663,25
1038375		1.1.02.001.001	Elis Regina Pilotto Torri	632,32	0,00	632,32	0,00

Balancete
Valores expressos em Reais (R$)

Conta	S	Classificação		Saldo Ant.	Débito	Crédito	Saldo
1288019		1.1.02.001.001	ELODIR DA SILVA MERCEARIA	0,00	675,59	0,00	675,59
1003699		1.1.02.001.001	ELOI FRANCISCO BERVIAN & CIA LTDA	0,00	600,30	0,00	600,30
1011517		1.1.02.001.001	ELOI OSNI FRIEDRICH ME	0,00	390,03	390,03	0,00
1005072		1.1.02.001.001	ELOIR ANTONIO BIANCHIN EPP	0,00	922,84	0,00	922,84
1009394		1.1.02.001.001	EMERSON OLEINIK ME	1.903,17	0,00	1.268,78	634,39
1291129		1.1.02.001.001	ESSENCIA PURA COSMETICOS E PERFUMARIA	0,00	2.557,82	0,00	2.557,82
1006111		1.1.02.001.001	EUGELASIO BAESSO ME	0,00	741,16	0,00	741,16
1006013		1.1.02.001.001	EVANDRO LUIS BEDUSCHI	0,00	413,72	0,00	413,72
1003622		1.1.02.001.001	EVANDRO LUIZ ZIMMER - ME	0,00	212,86	0,00	212,86
1013287		1.1.02.001.001	EVANDRO SLONGO ; CIA LTDA	0,00	465,13	0,00	465,13
1003638		1.1.02.001.001	EVERTON BOFF & CIA LTDA	1.217,91	545,24	405,97	1.357,18
1027422		1.1.02.001.001	Evofran Medical Ltda Me	423,80	0,00	282,53	141,27
1254243		1.1.02.001.001	F Drogaria Ltda	501,00	0,00	501,00	0,00
1254247		1.1.02.001.001	F Health Comercio de Medicamentos Ltda	2.034,09	0,00	678,03	1.356,06
1237720		1.1.02.001.001	F K DA CROCE MEURER	0,00	736,95	0,00	736,95
1024169		1.1.02.001.001	Fabricio e Poleto Comercio de Medicamentos Ltda	0,00	176,36	0,00	176,36
1047648		1.1.02.001.001	Facil Farma Ltda Me	824,43	0,00	824,43	0,00
1000361		1.1.02.001.001	Facrifarma Ltda - Epp	223,90	881,80	223,90	881,80
1013277		1.1.02.001.001	FARM.ANPOLINI LTDA ME	0,00	2.354,40	0,00	2.354,40
1054888		1.1.02.001.001	Farm.Balneario Ltda	0,00	1.268,29	0,00	1.268,29
1006110		1.1.02.001.001	FARM.BRASIL LTDA	222,81	0,00	222,81	0,00
1009221		1.1.02.001.001	FARM.CAPELARI E GALLON LTDA-ME	730,38	0,00	332,24	398,14
1011514		1.1.02.001.001	FARM.CATANDUVAS LTDA EPP	0,00	753,69	0,00	753,69
1003695		1.1.02.001.001	FARM.CONCORDIA LTDA MTZ	129,48	0,00	129,48	0,00
1039420		1.1.02.001.001	Farm.Dona Neri Ltda	1.274,53	2.299,70	424,85	3.149,38
1006085		1.1.02.001.001	FARM.DRESCH LTDA ME	439,18	0,00	439,18	0,00
1009251		1.1.02.001.001	FARM.E DROG.ERVAL VELHO LTDA - ME	0,00	466,66	0,00	466,66
1006163		1.1.02.001.001	FARM.E DROG.FAE LTDA ME	140,86	129,15	140,86	129,15
1003850		1.1.02.001.001	FARM.E DROG.ORSO LTDA ME	0,00	346,98	0,00	346,98
1024182		1.1.02.001.001	Farm.e Drog.Passos Maia Ltda Me	0,00	528,60	0,00	528,60
1003671		1.1.02.001.001	FARM.E DROG.RIGATTI LTDA	307,30	0,00	307,30	0,00
1006878		1.1.02.001.001	FARM.E DROG.UNIAO LTDA ME	522,95	0,00	174,31	348,64
1002553		1.1.02.001.001	FARM.ELDORADO LTDA	267,82	372,96	267,82	372,96
1003563		1.1.02.001.001	FARM.FARMACITY - EIRELI - ME	629,93	420,24	629,93	420,24
1003870		1.1.02.001.001	FARM.FARMAGOSS LTDA EPP	105,06	599,51	105,06	599,51
1003576		1.1.02.001.001	FARM.GRIGOLO LTDA ME	1.246,45	0,00	415,49	830,96
1003805		1.1.02.001.001	FARM.ITAPIRANGA LTDA	855,56	0,00	855,56	0,00
1009285		1.1.02.001.001	FARM.LERMEN E EINSFELD LTDA ME	334,51	201,56	334,51	201,56
1002563		1.1.02.001.001	FARM.LINDOIA LTDA	0,00	331,27	0,00	331,27
1024184		1.1.02.001.001	Farm.Lucas Ltda	155,17	238,03	155,17	238,03
1003667		1.1.02.001.001	FARM.MACAFARMA LTDA ME	170,30	0,00	170,30	0,00
1006088		1.1.02.001.001	FARM.MOURA LTDA	974,93	1.138,28	974,93	1.138,28
1009354		1.1.02.001.001	FARM.NOSSA.SENHORA DOS CAMPOS LTDA	0,00	1.909,37	0,00	1.909,37
1016946		1.1.02.001.001	Farm.Nova Erechim Ltda	0,00	267,44	0,00	267,44
1003630		1.1.02.001.001	FARM.PACHECO E MACHADO DA SILVA	0,00	371,62	0,00	371,62
1011499		1.1.02.001.001	FARM.PATZLAFF LTDA - ME	178,47	395,37	178,47	395,37
1006041		1.1.02.001.001	FARM.PIRATUBA LTDA	0,00	634,29	0,00	634,29
1003877		1.1.02.001.001	FARM.RUBERT LTDA FL 1	208,68	0,00	208,68	0,00
1005993		1.1.02.001.001	FARM.SALUTAR LTDA- EPP	0,00	425,30	0,00	425,30
1002547		1.1.02.001.001	FARM.SANTA TEREZA LTDA	247,01	518,09	247,01	518,09
1013251		1.1.02.001.001	FARM.SAO GERONIMO LTDA ME	0,00	1.438,39	0,00	1.438,39

Balancete
Valores expressos em Reais (R$)

Conta	S	Classificação		Saldo Ant.	Débito	Crédito	Saldo
1006886		1.1.02.001.001	FARM.SILVA E COMEL LTDA ME	663,95	0,00	663,95	0,00
1005989		1.1.02.001.001	FARM.VARGEAO LTDA	403,82	0,00	403,82	0,00
1017846		1.1.02.001.001	Farm.Wickert Ltda	284,90	0,00	284,90	0,00
1216638		1.1.02.001.001	FARMA DIAS LTDA ME	163,01	0,00	163,01	0,00
1291113		1.1.02.001.001	FARMA MAIS POPULAR LTDA	0,00	3.993,37	0,00	3.993,37
1291154		1.1.02.001.001	FARMA MARIANO TROMBUDO CENTRAL	0,00	2.712,88	0,00	2.712,88
1009366		1.1.02.001.001	FARMA NOVA FARMA LTDA ME	719,09	0,00	719,09	0,00
1280392		1.1.02.001.001	FARMA POPULAR PALMEIRA LTDA	0,00	421,42	421,42	0,00
1030735		1.1.02.001.001	Farma Sueli	0,00	1.861,18	0,00	1.861,18
1291144		1.1.02.001.001	FARMACIA A PONTO POPULAR LTDA	0,00	436,30	0,00	436,30
1281872		1.1.02.001.001	FARMACIA ALESU LTDA	1.338,44	0,00	970,66	367,78
1113178		1.1.02.001.001	Farmacia Brasil Poupa Lar Concordia Ltda	0,00	1.013,54	0,00	1.013,54
1114487		1.1.02.001.001	Farmacia Brasil Poupa Lar Joacaba Ltda	0,00	456,34	0,00	456,34
1081719		1.1.02.001.001	FARMACIA CALMON LTDA	1.506,99	1.213,19	1.506,99	1.213,19
1043181		1.1.02.001.001	Farmacia Castelo Branco Eireli - Me	187,46	0,00	187,46	0,00
1135830		1.1.02.001.001	Farmacia Container Cidade Alta Ltda	771,41	0,00	771,41	0,00
1135819		1.1.02.001.001	Farmacia da Praia Ltda	480,79	0,00	480,79	0,00
1167730		1.1.02.001.001	FARMACIA DALILA EIRELI	0,00	490,21	0,00	490,21
1280390		1.1.02.001.001	FARMACIA DO CLODIR LTDA	0,00	623,63	207,87	415,76
1011516		1.1.02.001.001	FARMACIA E DROGARIA FARMAKELLY LTDA	328,12	467,99	328,12	467,99
1289047		1.1.02.001.001	FARMACIA E DROGARIA GABIROBA LTDA	565,03	0,00	565,03	0,00
1237714		1.1.02.001.001	FARMACIA E DROGARIA HERMES EIRELI	252,68	238,18	252,68	238,18
1161556		1.1.02.001.001	FARMACIA E DROGARIA SUL BRASIL LTDA	0,00	189,08	0,00	189,08
1291142		1.1.02.001.001	FARMACIA FARMAROSA LTDA	0,00	1.591,06	0,00	1.591,06
1003614		1.1.02.001.001	FARMACIA FAXINAL LTDA ME	0,00	1.029,87	0,00	1.029,87
1276455		1.1.02.001.001	FARMACIA FERNANDA RUBERT LTDA	280,48	360,20	280,48	360,20
1291117		1.1.02.001.001	FARMACIA FERRARI LTDA	0,00	1.025,31	0,00	1.025,31
1291158		1.1.02.001.001	FARMACIA GREUEL LTDA	0,00	3.159,44	0,00	3.159,44
1289060		1.1.02.001.001	FARMACIA IRMAOS DANGUI LTDA	339,62	0,00	339,62	0,00
1289035		1.1.02.001.001	FARMACIA JOSAN LTDA	597,13	0,00	597,13	0,00
1289044		1.1.02.001.001	FARMACIA JUSTEN LTDA	3.539,92	0,00	3.539,92	0,00
1291116		1.1.02.001.001	FARMACIA MARIANO LONTRAS LTDA	0,00	2.949,57	0,00	2.949,57
1289046		1.1.02.001.001	FARMACIA MARIANO LTDA	7.570,86	0,00	7.570,86	0,00
1291159		1.1.02.001.001	FARMACIA MARIANO SPP TIMBO LTDA	0,00	1.962,42	0,00	1.962,42
1291161		1.1.02.001.001	FARMACIA MARIANO WITMARSUM LTDA	0,00	2.559,74	0,00	2.559,74
1034460		1.1.02.001.001	Farmacia Menino Jesus Ltda Me	248,80	371,39	248,80	371,39
1251685		1.1.02.001.001	FARMACIA PAGANI LTDA	0,00	151,02	0,00	151,02
1022480		1.1.02.001.001	FARMACIA PALMARES LTDA ME -	0,00	547,90	0,00	547,90
1084958		1.1.02.001.001	FARMACIA PIRAN LTDA	291,80	0,00	291,80	0,00
1080130		1.1.02.001.001	FARMACIA RODRIGO CONCI LTDA	0,00	554,56	0,00	554,56
1291118		1.1.02.001.001	FARMACIA ROSA LTDA	0,00	1.088,25	1.088,25	0,00
1276456		1.1.02.001.001	FARMACIA ROSSO LTDA	0,00	427,84	427,84	0,00
1289036		1.1.02.001.001	FARMACIA SALTO GRANDE LTDA	763,37	0,00	763,37	0,00
1006072		1.1.02.001.001	FARMACIA SANGALLI ; WOLF LTDA-ME	254,92	0,00	254,92	0,00
1269549		1.1.02.001.001	FARMACIA SANTA FARMA LTDA	0,00	184,07	0,00	184,07
1017844		1.1.02.001.001	Farmacia Santa Gloria Ltda	413,75	0,00	413,75	0,00
1124746		1.1.02.001.001	FARMACIA SAO LUIZ LTDA	0,00	1.213,05	0,00	1.213,05
1289045		1.1.02.001.001	FARMACIA SUPER POPULAR MARIANO LTDA	3.677,66	0,00	3.677,66	0,00
1291160		1.1.02.001.001	FARMACIA SUPER POPULAR TIMBO LTDA	0,00	2.181,65	0,00	2.181,65
1002579		1.1.02.001.001	FARMACIA TURMINA LTDA ME	261,16	0,00	261,16	0,00
1124747		1.1.02.001.001	FARMACIA ULTRAFARMA LTDA	0,00	1.213,05	0,00	1.213,05

Balancete
Valores expressos em Reais (R$)

Conta	S	Classificação		Saldo Ant.	Débito	Crédito	Saldo
1013260		1.1.02.001.001	FARMACON LTDA EPP	0,00	648,89	0,00	648,89
1006102		1.1.02.001.001	FARMAPOP FARM.LTDA ME	0,00	263,81	0,00	263,81
1002564		1.1.02.001.001	FARMAVIP FARM. E DROG. LTDA ME	292,79	0,00	292,79	0,00
1049126		1.1.02.001.001	FERNANDA JAHNKE EIRELI	705,33	592,20	1.001,43	296,10
1006145		1.1.02.001.001	FERNANDA SCATOLIN ME	0,00	245,49	0,00	245,49
1289038		1.1.02.001.001	FIGUEIREDO COMERCIO DE COSMETICOS	3.843,62	3.904,61	3.843,62	3.904,61
1232159		1.1.02.001.001	FLV COMERCIO DE COSMETICOS LTDA	334,00	326,70	334,00	326,70
1022014		1.1.02.001.001	Foppa e Zanella Ltda Me	936,95	280,35	936,95	280,35
1216635		1.1.02.001.001	FRANCISCO MATTOS - ME	0,00	508,31	0,00	508,31
1232162		1.1.02.001.001	FRUTEIRA FAMILIA MACIEL LTDA	0,00	445,97	0,00	445,97
1133558		1.1.02.001.001	Fsv Farmacia Ltda	1.101,03	0,00	1.101,03	0,00
1013278		1.1.02.001.001	G ; I MERCADO E ACOUGUE LTDA ME	236,23	198,70	236,23	198,70
1252544		1.1.02.001.001	G PHARMA LTDA	0,00	1.050,00	0,00	1.050,00
1289055		1.1.02.001.001	GABRIELA SAUERBIER FARMACIA LTDA	1.227,48	0,00	1.227,48	0,00
1227580		1.1.02.001.001	GABRIELLA ANKLER DE SOUZA ME	550,79	0,00	550,79	0,00
1006140		1.1.02.001.001	GALINA E CIA LTDA EPP	278,84	0,00	278,84	0,00
1013222		1.1.02.001.001	GENILCE FATIMA POSSEBON CANALLI ME	345,80	0,00	345,80	0,00
1291153		1.1.02.001.001	GESSICA CAMILA RODRIGUES DAS CHAGAS	0,00	2.181,54	0,00	2.181,54
1081725		1.1.02.001.001	GESSICA ZILIO	0,00	1.113,91	0,00	1.113,91
1009270		1.1.02.001.001	GILBERTO RIGO ; CIA LTDA ME	0,00	922,93	0,00	922,93
1135821		1.1.02.001.001	Gilson dos Santos Comercio de Perfumaria e Cosmeti	1.361,10	0,00	1.361,10	0,00
1011491		1.1.02.001.001	GIORDANI ALIMENTOS LTDA ME	791,95	0,00	791,95	0,00
1286886		1.1.02.001.001	GISELE PATRICIA SCHUCK WONS COMERCIO	665,58	0,00	665,58	0,00
1003526		1.1.02.001.001	GOOD UNIVERSO LTDA	0,00	179,64	0,00	179,64
1003757		1.1.02.001.001	GRACIFARMA FARM.LTDA ME	1.576,49	725,38	1.247,41	1.054,46
1003734		1.1.02.001.001	GRACIOSA DROG.E PERFUMARIA LTDA - ME	932,43	1.647,90	621,62	1.958,71
1003906		1.1.02.001.001	GRANDE OESTE COM DE MED. LTDA ME	0,00	169,25	0,00	169,25
1003806		1.1.02.001.001	GUILHERME BARP ME	171,96	0,00	171,96	0,00
1017827		1.1.02.001.001	Gustavo Leites Lermen Me	381,27	0,00	381,27	0,00
1208462		1.1.02.001.001	Hortifruti e Casa de Carnes Lima Ltda	165,46	380,73	165,46	380,73
1106665		1.1.02.001.001	Idineide Gemelli 89948726987	0,00	1.515,45	378,87	1.136,58
1003721		1.1.02.001.001	IGOR REBELATTO & CIA LTDA ME	550,11	1.193,77	871,24	872,64
1003579		1.1.02.001.001	ILVO LUIS POZZO ME	95,24	0,00	95,24	0,00
1013283		1.1.02.001.001	INACIO ROSSATO	0,00	297,81	297,81	0,00
1291157		1.1.02.001.001	INDA SUL COMERCIO DE MEDICAMENTOS E	0,00	1.213,05	0,00	1.213,05
1133898		1.1.02.001.001	INSTITUTO DE ENSINO E ASSISTENCIA	872,17	3.523,46	872,17	3.523,46
1002559		1.1.02.001.001	IPUFARMA FARM.E DROG.LTDA	421,26	0,00	210,63	210,63
1003862		1.1.02.001.001	IPULIDER LTDA-ME	281,00	464,04	140,50	604,54
1011439		1.1.02.001.001	IRACEMA AMORIM LOPES LTDA ME	435,77	1.520,91	435,77	1.520,91
1005996		1.1.02.001.001	IRACI SANTOS DE OLIVEIRA	1.526,65	1.267,30	2.793,95	0,00
1009222		1.1.02.001.001	IRMAOS GOLO LTDA ME	257,40	0,00	257,40	0,00
1003795		1.1.02.001.001	IRONI COMIN	568,63	529,58	568,63	529,58
1291127		1.1.02.001.001	ISADORA SIMAS COSMETICOS LTDA	0,00	8.152,98	0,00	8.152,98
1003867		1.1.02.001.001	ITA FARMA CENTRO LTDA ME	0,00	301,44	0,00	301,44
1006087		1.1.02.001.001	ITELVINO BARP ; CIA LTDA EPP	0,00	337,80	0,00	337,80
1006158		1.1.02.001.001	IV'S COMERCIO DE PERFUMES LTDA. ME	0,00	6.313,86	600,44	5.713,42
1020836		1.1.02.001.001	IVAN NHOATTO ME	890,74	1.775,81	1.271,71	1.394,84
1009374		1.1.02.001.001	IVANDRO BUSNELO E CIA LTDA	200,58	305,34	200,58	305,34
1003611		1.1.02.001.001	IVO GUBERT ME	0,00	277,94	0,00	277,94
1289050		1.1.02.001.001	J K COSMETICOS LTDA	4.336,93	0,00	4.336,93	0,00
1046227		1.1.02.001.001	Jacquelini Drumm Bisello Me	531,32	0,00	531,32	0,00

Balancete
Valores expressos em Reais (R$)

Conta	S	Classificação		Saldo Ant.	Débito	Crédito	Saldo
1003752		1.1.02.001.001	JAIME JOSE MARQUES MINIMERCADO ME	366,35	1.079,29	366,35	1.079,29
1013237		1.1.02.001.001	JANETE SEWALD - ME	354,71	0,00	354,71	0,00
1013282		1.1.02.001.001	JANI EDI STRUCKER LASSEN ME	0,00	415,57	0,00	415,57
1003807		1.1.02.001.001	JAQUELINE RIBEIRO BARP EIRELI ME	0,00	637,09	637,09	0,00
1249025		1.1.02.001.001	JAQUELINE SEHNEM 11061797902	1.096,84	2.273,98	468,78	2.902,04
1011505		1.1.02.001.001	JAQUELINE SOUPINSKI DE MORAES E CIA	0,00	1.811,62	0,00	1.811,62
1003730		1.1.02.001.001	JAQUES FARMA LTDA ME	158,42	0,00	158,42	0,00
1291135		1.1.02.001.001	JEANE RAICYKI E FILHOS LTDA	0,00	1.185,69	0,00	1.185,69
1291146		1.1.02.001.001	JG SUPERMERCADO LTDA	0,00	153,36	0,00	153,36
1006190		1.1.02.001.001	JOAO PAULO BOM ME	452,82	0,00	452,82	0,00
1017847		1.1.02.001.001	Joares Bedin e Cia Ltda	264,00	0,00	264,00	0,00
1013302		1.1.02.001.001	JOCIEL BEAL ME	0,00	583,54	583,54	0,00
1167185		1.1.02.001.001	JOHNY GARCIA COSMETICOS E PERFUMARIA	1.303,58	0,00	869,05	434,53
1020841		1.1.02.001.001	JOSE NESTOR RIBEIRO DA SILVA ME	0,00	973,28	0,00	973,28
1291139		1.1.02.001.001	JOSEANI CARDOSO ESKELSEN	0,00	1.955,56	0,00	1.955,56
1289052		1.1.02.001.001	JOSELAINE BOLICO JOAQUIM GOMES	356,05	634,78	118,69	872,14
1163245		1.1.02.001.001	JOSOENNI RAUEN XAVIER 04713562980	0,00	1.977,99	0,00	1.977,99
1255877		1.1.02.001.001	JUAREZ DONATO SCOTTI	493,05	0,00	493,05	0,00
1003921		1.1.02.001.001	JUCELINA DE OLIVEIRA ME	264,65	318,94	264,65	318,94
1155166		1.1.02.001.001	JULHELI R. GIRARDELO EIRELI	356,36	0,00	356,36	0,00
1009390		1.1.02.001.001	JURACI MARTINEZ EPP	715,55	0,00	715,55	0,00
1291136		1.1.02.001.001	KARINA COUTINHO DA SILVA	0,00	475,34	0,00	475,34
1289039		1.1.02.001.001	LAFI COSMETICOS LTDA	3.821,87	3.904,61	3.821,87	3.904,61
1280386		1.1.02.001.001	LAIS CARBONARA LTDA	165,62	0,00	165,62	0,00
1280389		1.1.02.001.001	LAURA DENARDI 10173786901	0,00	3.029,28	0,00	3.029,28
1291120		1.1.02.001.001	LAURISVONE DE MELO	0,00	1.277,56	0,00	1.277,56
1291156		1.1.02.001.001	LC FARMA COMERCIO DE PRODUTOS	0,00	1.213,05	0,00	1.213,05
1163252		1.1.02.001.001	LEIDA CASTANHEIRO 00589213970	467,80	0,00	467,80	0,00
1002576		1.1.02.001.001	Lermen & Lermen LTDA.	0,00	277,68	0,00	277,68
1009328		1.1.02.001.001	LICA SUPERMERCADO LTDA - EPP	0,00	526,06	0,00	526,06
1291152		1.1.02.001.001	LILIANE GESSER ***.928.999-**	0,00	991,03	0,00	991,03
1003637		1.1.02.001.001	LUAR ALIMENTOS LTDA	418,29	1.003,11	869,16	552,24
1038396		1.1.02.001.001	Lucas Pivatto e Cia Ltda Me	0,00	554,68	0,00	554,68
1239071		1.1.02.001.001	LUCIANA R. R. O. EIRELI	0,00	550,00	0,00	550,00
1002555		1.1.02.001.001	LUCIANE DE CARVALHO	0,00	217,22	0,00	217,22
1237724		1.1.02.001.001	LUCIMAR DE ALMEIDA KOGIKOWSKI	0,00	999,76	0,00	999,76
1047637		1.1.02.001.001	Luiz Carlos Esteves Me	724,30	0,00	724,30	0,00
1278481		1.1.02.001.001	M H FARMA LTDA	0,00	383,48	0,00	383,48
1190605		1.1.02.001.001	M. E A. SUPERMERCADO LTDA	464,60	0,00	464,60	0,00
1003744		1.1.02.001.001	M.V PANASSOLO SUPERM.ME	0,00	996,79	0,00	996,79
1291114		1.1.02.001.001	MACHADO & ROSSI LTDA	0,00	4.510,14	0,00	4.510,14
1011494		1.1.02.001.001	MAGNABOSCO ; RAMOS LTDA ME	0,00	3.899,43	0,00	3.899,43
1148883		1.1.02.001.001	Mais Voce Cosmeticos Xanxere Eireli	466,46	1.100,12	466,46	1.100,12
1289049		1.1.02.001.001	MAJARE COMERCIO DE COSMETICOS E	897,21	7.444,32	897,21	7.444,32
1289057		1.1.02.001.001	MARCELINO BANDIERA	465,78	0,00	310,52	155,26
1227848		1.1.02.001.001	MARCOS ANDRE MORSCHHEISER ME	650,14	745,43	650,14	745,43
1003521		1.1.02.001.001	MARCUS V.F.DAGOSTINI EPP MATRIZ	2.198,95	594,19	2.198,95	594,19
1148884		1.1.02.001.001	Maria Bombom Comercio de Cosmeticos Ltda	0,00	1.500,06	0,00	1.500,06
1003821		1.1.02.001.001	MARIA LURDES BUSS & CIA LTDA-ME	0,00	336,48	0,00	336,48
1291150		1.1.02.001.001	MARIANO FARMACIA E DISTRIBUIDORA	0,00	2.480,23	0,00	2.480,23
1135813		1.1.02.001.001	Mario Nazareno Antunes	1.091,86	2.516,20	0,00	3.608,06

Balancete
Valores expressos em Reais (R$)

Conta	S	Classificação		Saldo Ant.	Débito	Crédito	Saldo
1006192		1.1.02.001.001	MARIOLECI CASAGRANDE ; CIA LTDA ME	442,37	0,00	442,37	0,00
1190598		1.1.02.001.001	MARLEI COSMETICOS LTDA	0,00	1.463,03	1.463,03	0,00
1024200		1.1.02.001.001	Martins Moreira e Cia Ltda Me	177,40	0,00	177,40	0,00
1291126		1.1.02.001.001	MAXXI COMERCIO DE COSMETICOS E	0,00	470,53	0,00	470,53
1287927		1.1.02.001.001	MCC CAPPELLETTO COMERCIO DE	0,00	4.719,67	0,00	4.719,67
1034472		1.1.02.001.001	Merc.Auler Ltda	211,36	0,00	211,36	0,00
1003571		1.1.02.001.001	MERC.BAGNARA LTDA ME	0,00	250,48	0,00	250,48
1006186		1.1.02.001.001	MERC.BARCAROLO LTDA	447,54	0,00	447,54	0,00
1006142		1.1.02.001.001	MERC.BEN LTDA ME	0,00	525,10	0,00	525,10
1003745		1.1.02.001.001	MERC.CIVITUR LTDA ME	449,60	0,00	449,60	0,00
1003860		1.1.02.001.001	MERC.DAL PUPPO LTDA ME	227,34	0,00	227,34	0,00
1003612		1.1.02.001.001	MERC.DAMO LTDA EPP	0,00	622,91	0,00	622,91
1003617		1.1.02.001.001	MERC.E ACOU.LIDER LTDA	474,75	1.403,18	316,50	1.561,43
1006143		1.1.02.001.001	MERC.E ACOU.MENEGHETTI LTDA EPP	0,00	313,23	0,00	313,23
1003751		1.1.02.001.001	MERC.E PADARIA REAL LTDA ME	374,97	181,68	556,65	0,00
1003909		1.1.02.001.001	MERC.E PANIF.BOLFE LTDA	0,00	672,46	224,16	448,30
1003616		1.1.02.001.001	MERC.EMARJAN LTDA ME	0,00	416,32	416,32	0,00
1003741		1.1.02.001.001	MERC.FARINELLA LTDA ME	607,09	0,00	607,09	0,00
1006839		1.1.02.001.001	MERC.GENZ LTDA ME	456,01	246,15	702,16	0,00
1003534		1.1.02.001.001	MERC.JARDIM DO LAGO LTDA ME	219,58	0,00	219,58	0,00
1003809		1.1.02.001.001	MERC.KAISER LTDA	393,17	0,00	393,17	0,00
1027433		1.1.02.001.001	Merc.Kiko Ltda Me	256,82	0,00	256,82	0,00
1016957		1.1.02.001.001	Merc.Lima e Filhos Ltda	0,00	414,54	0,00	414,54
1002543		1.1.02.001.001	MERC.MANAUS LTDA-ME	0,00	316,78	0,00	316,78
1016924		1.1.02.001.001	Merc.Menegat Ltda Me	431,77	0,00	215,88	215,89
1003794		1.1.02.001.001	MERC.PARISOTTO & SGARBI LTDA ME	0,00	228,50	0,00	228,50
1009294		1.1.02.001.001	MERC.POLIANE LTDA	637,40	447,36	318,70	766,06
1003834		1.1.02.001.001	MERC.POPULAR BORDIN LTDA ME	1.110,40	0,00	1.110,40	0,00
1003701		1.1.02.001.001	MERC.SANTA JULIANA LTDA	0,00	455,29	0,00	455,29
1048538		1.1.02.001.001	Merc.Savegari Ltda Me	425,60	0,00	425,60	0,00
1013243		1.1.02.001.001	MERC.SUPERTILIAS LTDA - ME	441,16	0,00	441,16	0,00
1003663		1.1.02.001.001	MERC.VALIANE LTDA EPP	1.575,41	1.017,23	525,13	2.067,51
1289041		1.1.02.001.001	MERCADO AVENIDA CENTRAL LTDA	503,17	540,55	503,17	540,55
1005079		1.1.02.001.001	Mercado Bisollo Ltda - Me	319,84	171,18	319,84	171,18
1076653		1.1.02.001.001	MERCADO DALAPICOLA LTDA	794,01	803,47	794,01	803,47
1163843		1.1.02.001.001	MERCADO E ACOUGUE BORMANN LTDA EPP	165,62	0,00	165,62	0,00
1092664		1.1.02.001.001	Mercado e Acougue Paini Ltda	0,00	167,02	0,00	167,02
1036927		1.1.02.001.001	Mercado e Fruteira Fora de Hora Ltda. Me	759,27	0,00	379,63	379,64
1027425		1.1.02.001.001	Mercado Jj Super Economico Ltda - Me	705,66	445,41	470,44	680,63
1005080		1.1.02.001.001	MERCADO JOÃO XXIII LTDA	678,50	0,00	452,33	226,17
1122951		1.1.02.001.001	Mercado Prando Ltda	0,00	463,51	0,00	463,51
1043317		1.1.02.001.001	Mercado Santo Antonio Ltda Me	300,65	800,21	459,76	641,10
1048558		1.1.02.001.001	Mercado Sao Paulo Ltda. Epp	0,00	171,41	0,00	171,41
1043180		1.1.02.001.001	Mercado Saul - Eireli - Me	0,00	157,74	157,74	0,00
1016947		1.1.02.001.001	Mercado Schmidt Ltda -Me	141,79	0,00	141,79	0,00
1009381		1.1.02.001.001	MERCADO TERRA NOSTRA EIRELI ME	507,20	212,07	507,20	212,07
1009292		1.1.02.001.001	MERCE.ANILDO E NOELI LTDA - ME	0,00	579,24	0,00	579,24
1006173		1.1.02.001.001	MERCE.PAULI LTDA ME	498,43	475,94	498,43	475,94
1015662		1.1.02.001.001	Mercearia do Jair Ltda	390,09	0,00	390,09	0,00
1006092		1.1.02.001.001	MERCEARIA FARIAS LTDA ME	515,18	0,00	515,18	0,00
1289059		1.1.02.001.001	MF CASTRO & VL CASTRO COSMETICOS	582,18	4.856,54	582,18	4.856,54

Balancete
Valores expressos em Reais (R$)

Conta	S	Classificação		Saldo Ant.	Débito	Crédito	Saldo
1006861		1.1.02.001.001	MG LUCHETTA SUPERMERCADO LTDA ME	0,00	956,34	0,00	956,34
1161550		1.1.02.001.001	MICHELI PAZINI 02163435938	683,23	0,00	683,23	0,00
1161547		1.1.02.001.001	MIGNON & ISAAC DROGARIA LTDA	0,00	441,93	0,00	441,93
1003545		1.1.02.001.001	MINI MERC.PARQUE DAS PALMEIRAS LTDA	0,00	220,23	0,00	220,23
1263041		1.1.02.001.001	MINIMERCADO CANANI RAMOS LTDA	471,69	0,00	471,69	0,00
1020851		1.1.02.001.001	MINIMERCADO WENDY EIRELI ME	0,00	537,60	0,00	537,60
1046262		1.1.02.001.001	Miquelotto ; Bueno Farmacia Ltda Me	1.003,52	0,00	669,01	334,51
1006848		1.1.02.001.001	MOACIR AGOSTINHO VALGARENGHI ME	0,00	183,60	0,00	183,60
1232151		1.1.02.001.001	MONICA SOARES MENDES VETTER	0,00	1.782,68	0,00	1.782,68
1289054		1.1.02.001.001	MP COSMETICOS LTDA	1.110,24	598,83	1.110,24	598,83
1291155		1.1.02.001.001	MS. HAVI ACESSORIOS E COSMETICOS LTDA	0,00	1.286,42	0,00	1.286,42
1289042		1.1.02.001.001	MSV FARMACIAS LTDA	1.071,64	0,00	1.071,64	0,00
1237719		1.1.02.001.001	MULINARI & MULINARI RISSON LTDA	0,00	154,70	0,00	154,70
1281874		1.1.02.001.001	MUNDO TOK LTDA	205,55	1.047,97	1.058,30	195,22
1083999		1.1.02.001.001	N. m. Antunes	0,00	725,44	0,00	725,44
1006193		1.1.02.001.001	NATAL GARBIN ; CIA LTDA ME	390,08	3.205,89	390,08	3.205,89
1006064		1.1.02.001.001	NATAN LUIZ SCHOLTZE - ME	262,10	0,00	262,10	0,00
1013233		1.1.02.001.001	NEILOIR DOUGLAS DALLA LIBERA ME	0,00	174,42	174,42	0,00
1009373		1.1.02.001.001	NEIVA MARIA SOMAVILLA ZILIO EPP	314,27	399,22	314,27	399,22
1006019		1.1.02.001.001	NELCI CRESTANI 04359994940	0,00	119,20	119,20	0,00
1038851		1.1.02.001.001	Nelcy dos Santos Me	314,77	177,12	0,00	491,89
1003634		1.1.02.001.001	NELSON MARCIO & CIA LTDA	680,50	234,52	680,50	234,52
1006871		1.1.02.001.001	NELVA TERESINHA RIGO BONGIOVANI EPP	266,45	125,97	392,42	0,00
1009246		1.1.02.001.001	NEREU ZENOR ZANCANARO ME	0,00	861,17	0,00	861,17
1011488		1.1.02.001.001	NERI PEDERSSETTI ME	0,00	1.151,18	0,00	1.151,18
1006161		1.1.02.001.001	NEURI DOMINGOS SERAFINI	320,30	634,93	320,30	634,93
1003562		1.1.02.001.001	NILTON HUGO SCHIMITT LTDA ME	380,65	0,00	380,65	0,00
1003826		1.1.02.001.001	NOAL E TREVISOL LTDA ME	0,00	453,12	0,00	453,12
1009310		1.1.02.001.001	NORA ; CIA LTDA	2.528,29	854,71	1.516,97	1.866,03
1255876		1.1.02.001.001	NOVA FARMA FARMACIA LTDA	0,00	2.651,30	0,00	2.651,30
1106601		1.1.02.001.001	Odenir da Rocha	0,00	669,52	0,00	669,52
1269547		1.1.02.001.001	ODIRLEI FRANCISCO LORENSKI 02658243979	0,00	270,49	0,00	270,49
1006089		1.1.02.001.001	ORESTES MANOEL DO PRADO ; CIA LTDA	639,15	365,16	639,15	365,16
1003759		1.1.02.001.001	ORG.DIPOL LTDA ME	2.059,07	1.096,08	1.249,25	1.905,90
1009403		1.1.02.001.001	ORG.FARM.ANGONESE LTDA ME	2.256,14	2.991,85	2.256,14	2.991,85
1150710		1.1.02.001.001	OUROMED - OURO COMERCIO DE	0,00	428,89	0,00	428,89
1278480		1.1.02.001.001	P M G S FARMA LTDA ME	269,31	155,71	269,31	155,71
1291147		1.1.02.001.001	PAMEX COSMETICOS LTDA	0,00	1.215,12	0,00	1.215,12
1235604		1.1.02.001.001	PARIS COSMETICOS E PERFUMES LTDA	828,26	2.488,11	828,26	2.488,11
1278482		1.1.02.001.001	PASQUALON E BACH LTDA	915,10	250,65	915,10	250,65
1092660		1.1.02.001.001	Paxsul Farmacia Ltda	0,00	804,09	0,00	804,09
1017837		1.1.02.001.001	Pedro Arnildo Seger Junior & Cia Ltda Me	1.424,56	0,00	1.424,56	0,00
1276449		1.1.02.001.001	PELISSARI COMERCIO E ATACADO LTDA	220,30	0,00	220,30	0,00
1024202		1.1.02.001.001	Pertussatti Cia Ltda Me	0,00	572,24	0,00	572,24
1016906		1.1.02.001.001	Piccoli Parizotto & Vigano Ltda Me	672,15	389,14	1.061,29	0,00
1083998		1.1.02.001.001	Piran & Piran Ltda	224,22	284,95	224,22	284,95
1167729		1.1.02.001.001	PIU BELLA ESMALTERIA E COSMETICOS	543,60	0,00	543,60	0,00
1239064		1.1.02.001.001	PRICILA ZANCHETT VASSOLER 07579467984	0,00	208,86	208,86	0,00
1240998		1.1.02.001.001	PRISCILA COSMETICOS LTDA	6.157,41	1.661,20	6.157,41	1.661,20
1084002		1.1.02.001.001	Renato Recalcatti Ceron	0,00	1.750,94	1.750,94	0,00
1027285		1.1.02.001.001	Rgm Farma Ltda Epp	0,00	1.955,22	0,00	1.955,22

Balancete
Valores expressos em Reais (R$)

Conta	S	Classificação		Saldo Ant.	Débito	Crédito	Saldo
1076559		1.1.02.001.001	Roberto Gallon 00472965930	0,00	1.962,85	0,00	1.962,85
1036781		1.1.02.001.001	Rodrigo Conci ; Cia Ltda - Epp	228,78	150,08	228,78	150,08
1048000		1.1.02.001.001	Rodrigo Gomes Posanski Eireli Me	471,54	456,93	314,36	614,11
1009257		1.1.02.001.001	RONI DEYVI WOJCIECHOWSKI ME	159,65	0,00	159,65	0,00
1228471		1.1.02.001.001	ROSANGELA RECHEMBACH DA SILVA NUNES	809,28	3.233,11	809,28	3.233,11
1009298		1.1.02.001.001	ROSELI J.B. KNORST ME	396,49	0,00	0,00	396,49
1013226		1.1.02.001.001	ROSELI KROTH ZEISER	505,39	444,73	168,47	781,65
1024191		1.1.02.001.001	Rosemar Aparecida Susin Cesa Me	0,00	946,40	236,60	709,80
1206288		1.1.02.001.001	Sabrina Dambros Sarturi Dolberth 07567549921	0,00	1.958,97	0,00	1.958,97
1161563		1.1.02.001.001	SABRINA KRIEGER LOHN SUPERMERCADO	0,00	718,54	0,00	718,54
1006170		1.1.02.001.001	SALETE INELVE BELTRAME TEIXEIRA ME	0,00	443,36	0,00	443,36
1038302		1.1.02.001.001	Salgado Filho Farmacia e Drogaria Ltda	450,75	0,00	225,37	225,38
1027430		1.1.02.001.001	Sandra Bigolin Me	845,59	0,00	845,59	0,00
1006876		1.1.02.001.001	SANTINA ALVES DE JESUS ME	268,13	0,00	268,13	0,00
1291143		1.1.02.001.001	SANTO EXPEDITO LTDA	0,00	2.396,21	0,00	2.396,21
1003644		1.1.02.001.001	SAO JOSE EIRELI ME	0,00	263,02	0,00	263,02
1251687		1.1.02.001.001	SEBASTIAO XAVIER ARAUJO & CIA LTDA	0,00	930,20	0,00	930,20
1003581		1.1.02.001.001	SEGANFREDO & SEGANFREDO LTDA	398,88	0,00	199,44	199,44
1003621		1.1.02.001.001	SEIFFERT ALIMENTOS LTDA ME	0,00	345,12	0,00	345,12
1121262		1.1.02.001.001	Selma das Gracas da Costa Zampronio 80371930987	454,09	0,00	454,09	0,00
1017816		1.1.02.001.001	Sidnei Karsburg Me	0,00	1.318,56	0,00	1.318,56
1003618		1.1.02.001.001	SILVANA ORLANDINI E CIA LTDA ME	0,00	268,25	0,00	268,25
1017818		1.1.02.001.001	Sonia i.Pandini Me	0,00	101,36	0,00	101,36
1291137		1.1.02.001.001	SORAIA BARDT SUMARIVA	0,00	1.269,18	0,00	1.269,18
1003935		1.1.02.001.001	SOUZA NET INFORMATICA LTDA ME	0,00	380,32	0,00	380,32
1291130		1.1.02.001.001	SUELI BEAUTYE LTDA	0,00	598,84	0,00	598,84
1003600		1.1.02.001.001	SULZBACH MERCADO LTDA ME	0,00	261,73	0,00	261,73
1190610		1.1.02.001.001	SUPERBRASIL SUPERMERCADO LTDA ME	1.423,17	3.704,37	474,39	4.653,15
1016923		1.1.02.001.001	Superm.Ar Zanatta Ltda - Epp	766,70	916,76	766,70	916,76
1006873		1.1.02.001.001	SUPERM.ASCOLLI EIRELI EPP.	111,28	0,00	111,28	0,00
1005988		1.1.02.001.001	SUPERM.BIGOLIN LTDA EPP	409,86	0,00	409,86	0,00
1003889		1.1.02.001.001	SUPERM.BRL LTDA EPP	1.025,21	0,00	512,60	512,61
1011527		1.1.02.001.001	SUPERM.CASTANHEL LTDA	1.076,91	1.002,39	1.076,91	1.002,39
1003532		1.1.02.001.001	SUPERM.COMPRA BEM EIRELI ME	0,00	465,83	0,00	465,83
1013294		1.1.02.001.001	SUPERM.DEVILLA LTDA - ME	662,07	0,00	662,07	0,00
1006014		1.1.02.001.001	SUPERM.DO BAIRRO LTDA ME	0,00	997,23	0,00	997,23
1003742		1.1.02.001.001	SUPERM.DONA HELENA LTDA - ME	651,50	0,00	651,50	0,00
1003926		1.1.02.001.001	SUPERM.E TRANSP.SPP LTDA	1.376,87	1.614,27	1.376,87	1.614,27
1006021		1.1.02.001.001	SUPERM.IRANIENSE LTDA ME	383,68	358,61	383,68	358,61
1003913		1.1.02.001.001	SUPERM.IRMAOS PICOLI LTDA	494,48	365,84	247,24	613,08
1003854		1.1.02.001.001	SUPERM.PASSOS LTDA	0,00	177,98	0,00	177,98
1011471		1.1.02.001.001	SUPERM.PAVAN LTDA EPP	0,00	219,90	0,00	219,90
1003628		1.1.02.001.001	SUPERM.POLETTO LTDA	308,87	196,45	308,87	196,45
1003573		1.1.02.001.001	SUPERM.RIGO LTDA ME	510,29	0,00	510,29	0,00
1003629		1.1.02.001.001	SUPERM.ROMANI LTDA	348,94	0,00	348,94	0,00
1003703		1.1.02.001.001	SUPERM.SANTA MARTA LTDA ME	0,00	2.467,21	0,00	2.467,21
1027513		1.1.02.001.001	Superm.Savaris Ltda Epp	209,53	0,00	209,53	0,00
1002561		1.1.02.001.001	SUPERM.SUPER BOM DO SUL LTDA	464,53	468,97	464,53	468,97
1009225		1.1.02.001.001	SUPERM.VALDAMERI LTDA	1.505,69	0,00	1.505,69	0,00
1003650		1.1.02.001.001	SUPERM.VELOSO MOURA LTDA ME	653,12	0,00	653,12	0,00
1001190		1.1.02.001.001	SUPERMERCADO AMADEU LTDA	276,72	0,00	276,72	0,00

Balancete
Valores expressos em Reais (R$)

Conta	S	Classificação		Saldo Ant.	Débito	Crédito	Saldo
1002148		1.1.02.001.001	Supermercado Arvoredo	0,00	300,84	0,00	300,84
1081721		1.1.02.001.001	SUPERMERCADO CICCHELERO LTDA	830,08	1.038,52	830,08	1.038,52
1113173		1.1.02.001.001	Supermercado e Atacado Silva Ltda	302,82	459,22	762,04	0,00
1052046		1.1.02.001.001	Supermercado e Transportes Gallert Ltda	414,48	362,63	414,48	362,63
1003550		1.1.02.001.001	SUPERMERCADO E TRANSPORTES GMV LTDA	1.424,36	1.250,42	1.424,36	1.250,42
1009299		1.1.02.001.001	SUPERMERCADO G H CENTER LTDA ME	469,45	0,00	469,45	0,00
1002195		1.1.02.001.001	SUPERMERCADO GENTIL	168,86	361,63	168,86	361,63
1013288		1.1.02.001.001	SUPERMERCADO GUZATTI LTDA - ME	552,83	0,00	552,83	0,00
1141402		1.1.02.001.001	Supermercado Lj Ltda	384,21	884,64	384,21	884,64
1280393		1.1.02.001.001	SUPERMERCADO LUIGO LTDA	1.441,51	0,00	961,01	480,50
1201621		1.1.02.001.001	SUPERMERCADO SAUDADES COMERCIO E	995,73	0,00	331,91	663,82
1005091		1.1.02.001.001	SUPERMERCADO SIVIAL LTDA	287,27	0,00	287,27	0,00
1161540		1.1.02.001.001	SUPERMIX SUPERMERCADO LTDA	451,18	535,48	451,18	535,48
1161589		1.1.02.001.001	T e a Supermercado Ltda	0,00	295,19	0,00	295,19
1036798		1.1.02.001.001	Talita Iolana Lucio Mendes 05902912970	519,35	4.677,08	1.454,75	3.741,68
1009402		1.1.02.001.001	TAMA SUPERMERCADO LTDA- EPP	702,23	0,00	702,23	0,00
1006117		1.1.02.001.001	TARSILA ORSI DOS SANTOS ME	1.217,17	0,00	1.217,17	0,00
1003583		1.1.02.001.001	TARTARI ALIMENTOS LTDA EPP	0,00	243,52	0,00	243,52
1155168		1.1.02.001.001	TATIANE ALVES DE LIMA DE MIRANDA	0,00	193,09	0,00	193,09
1291125		1.1.02.001.001	TELE FARMA LTDA	0,00	517,37	0,00	517,37
1027506		1.1.02.001.001	Terassani Farmacia Ltda Me	399,90	0,00	399,90	0,00
1038410		1.1.02.001.001	Thaila Cristina Meneghini Eireli Me	0,00	1.130,50	0,00	1.130,50
1036915		1.1.02.001.001	TICIANI E MEDEIROS COMERCIO DE	0,00	515,26	266,60	248,66
1006185		1.1.02.001.001	TOIGO ; FERRARI LTDA	517,75	428,93	517,75	428,93
1005092		1.1.02.001.001	Tradicional Mercado Ltda	990,29	320,48	990,29	320,48
1004840		1.1.02.001.001	TREVISAN e KRAHL LTDA EPP	0,00	248,79	0,00	248,79
1291121		1.1.02.001.001	UNIKA COSMETICOS LTDA	0,00	2.986,34	2.986,34	0,00
1006180		1.1.02.001.001	VALDEMAR REBITSKI ME	0,00	366,75	0,00	366,75
1038844		1.1.02.001.001	Valdomira Aparecida Rosa Monteiro da Silva	785,48	0,00	523,65	261,83
1003706		1.1.02.001.001	VALMIR CESAR SCHROTER	867,30	815,11	433,65	1.248,76
1003749		1.1.02.001.001	VANDERLEIA DE O. ALVES DA SILVA E CIA	666,20	1.174,20	901,04	939,36
1130303		1.1.02.001.001	VERDURAMA PIRATUBA LTDA	118,97	0,00	118,97	0,00
1291122		1.1.02.001.001	VICTORIA PERFUMARIA,COSMETICOS DE	0,00	2.094,02	0,00	2.094,02
1016959		1.1.02.001.001	Vilmar Rossato & Cia Ltda Me	579,53	720,42	289,76	1.010,19
1232166		1.1.02.001.001	VIRGINIA DA SILVA QUADRADO 97343722034	0,00	3.949,85	0,00	3.949,85
1166548		1.1.02.001.001	VITALLE PRODUTOS FARMACEUTICOS E	336,51	0,00	336,51	0,00
1003869		1.1.02.001.001	VIVIANE BEATRIZ SPELL MEIER ME	686,32	1.398,02	343,16	1.741,18
1232902		1.1.02.001.001	VIVIANE LACERDA DA SILVA	0,00	999,52	0,00	999,52
1291128		1.1.02.001.001	VOLNEI GOMES JUNIOR	0,00	2.118,71	0,00	2.118,71
1003792		1.1.02.001.001	VOLNEI LUIS BOTTEGA ME	0,00	389,34	0,00	389,34
1024183		1.1.02.001.001	Waldir a.Bavaresco ; Cia Ltda	219,66	302,25	219,66	302,25
1003907		1.1.02.001.001	WARMLING HERMES COM.LTDA	0,00	848,79	0,00	848,79
1117349		1.1.02.001.001	WIEST COSMETICOS E PERFUMARIA LTDA	3.787,94	3.522,77	3.787,94	3.522,77
1011478		1.1.02.001.001	WILMAR PARISSENTTI ; CIA LTDA	860,26	1.526,51	860,26	1.526,51
1003735		1.1.02.001.001	WILSON LUIZ RODRIGUES ME	374,47	932,32	374,47	932,32
1017830		1.1.02.001.001	Zago Comercio de Alimentos Ltda Me	479,43	0,00	479,43	0,00
1002546		1.1.02.001.001	ZANELA E FILHOS SUPERMERCADO	258,42	0,00	258,42	0,00
1003669		1.1.02.001.001	ZANELLA SUPERMERCADO LTDA	255,19	0,00	255,19	0,00
1161528		1.1.02.001.001	ZAT FARMACIAS LTDA	0,00	183,45	0,00	183,45
1227849		1.1.02.001.001	ZELINDA AUXILIADORA BECKER MINOZZO	0,00	530,60	0,00	530,60
1020819		1.1.02.001.001	ZILMA MALACARNE LIBARDI ME	0,00	1.209,13	0,00	1.209,13

Balancete
Valores expressos em Reais (R$)

Conta	S	Classificação	Saldo Ant.	Débito	Crédito	Saldo
157	S	1.1.04 Outros Créditos	271.557,05	60.790,63	98.420,59	233.927,09
4858	S	1.1.04.001 Empréstimos a Receber de Terceiros	5.010,00	1.500,00	5.500,00	1.010,00
4868		1.1.04.001.001 Empréstimos a Receber de Pessoas Jurídicas	5.010,00	1.500,00	5.500,00	1.010,00
287	S	1.1.04.013 Adiantamentos a Terceiros	200.391,33	6.737,32	39.074,00	168.054,65
288		1.1.04.013.001 Adiantamentos a Fornecedores	200.391,33	6.737,32	39.074,00	168.054,65
380	S	1.1.04.021 Tributos a Recuperar e/ou Compensar	66.155,72	52.553,31	53.846,59	64.862,44
382		1.1.04.021.002 Icms a Recuperar	0,00	43.120,48	43.120,48	0,00
384		1.1.04.021.004 Pis a Compensar	11.800,72	1.682,65	1.913,34	11.570,03
385		1.1.04.021.005 Cofins a Compensar	54.355,00	7.750,18	8.812,77	53.292,41
502	S	1.1.08 Estoques	743.320,92	615.187,65	668.480,95	690.027,62
503	S	1.1.08.001 Mercadorias para Revenda	597.870,58	615.187,65	597.870,58	615.187,65
511		1.1.08.001.001 Mercadorias para Revenda	597.870,58	615.187,65	597.870,58	615.187,65
530	S	1.1.08.030 Material de Consumo	145.450,34	0,00	70.610,37	74.839,97
514		1.1.08.030.001 Almoxarifado	145.450,34	0,00	70.610,37	74.839,97
590	S	1.2 Não Circulante	395.183,62	134.626,37	3.030,77	526.779,22
595	S	1.2.01 Realizável a Longo Prazo	257.746,70	134.626,37	528,01	391.845,06
843	S	1.2.01.005 Empréstimos a Receber de Pessoas Ligadas	181.373,87	130.625,07	0,00	311.998,94
4882		1.2.01.005.001 Empréstimos a Receber de Sócios/Acionistas	181.373,87	130.625,07	0,00	311.998,94
616	S	1.2.01.007 Consórcios Não Contemplados	76.372,83	4.001,30	528,01	79.846,12
5520		1.2.01.007.001 Consórcio Junto ao Porto Seguro Bank	48.349,92	3.090,09	412,46	51.027,55
5395		1.2.01.007.001 Consórcio Sicoob	28.022,91	911,21	115,55	28.818,57
969	S	1.2.03 Investimentos	45.983,63	0,00	0,00	45.983,63
990	S	1.2.03.001 Participações Pelo Custo de Aquisição	45.983,63	0,00	0,00	45.983,63
5202		1.2.03.001.001 Quota Capital Cresol	16.310,00	0,00	0,00	16.310,00
5162		1.2.03.001.001 Quota Capital Sicoob	27.404,31	0,00	0,00	27.404,31
5192		1.2.03.001.001 Quota Capital Sicredi	2.269,32	0,00	0,00	2.269,32
1049	S	1.2.05 Imobilizado	91.453,29	0,00	2.502,76	88.950,53
1074	S	1.2.05.003 Bens em Operação	340.359,30	0,00	0,00	340.359,30
1087		1.2.05.003.002 Móveis e Utensílios	41.600,65	0,00	0,00	41.600,65
1082		1.2.05.003.003 Instalações	58.936,00	0,00	0,00	58.936,00
1080		1.2.05.003.006 Equipamentos para Processamento de Dados	53.764,82	0,00	0,00	53.764,82
1083		1.2.05.003.009 Maquinas, Aparelhos e Equipamentos	1.375,92	0,00	0,00	1.375,92
1089		1.2.05.003.015 Veículos	182.242,44	0,00	0,00	182.242,44
1095		1.2.05.003.026 Softwares	2.439,47	0,00	0,00	2.439,47
1136	S	1.2.05.007 (-) Depreciação/Amortização/Exaustão Acumulada	(248.906,01)	0,00	2.502,76	(251.408,77)

Balancete
Valores expressos em Reais (R$)

Conta	S	Classificação		Saldo Ant.	Débito	Crédito	Saldo
1151		1.2.05.007.002	(-) Deprec. Móveis e Utensílios	(30.881,93)	0,00	346,66	(31.228,59)
1146		1.2.05.007.003	(-) Deprec. Instalações	(10.200,62)	0,00	491,14	(10.691,76)
1144		1.2.05.007.006	(-) Deprec. Equipamentos p/Processamento de Dados	(36.099,42)	0,00	279,51	(36.378,93)
1147		1.2.05.007.009	(-) Deprec. Máquinas, Aparelhos e Equipamentos	(510,27)	0,00	11,46	(521,73)
1153		1.2.05.007.015	(-) Deprec. Veículos	(168.866,10)	0,00	1.333,33	(170.199,43)
5392		1.2.05.007.025	(-) Amort. Softwares	(2.347,67)	0,00	40,66	(2.388,33)

Balancete
Valores expressos em Reais (R$)

Conta	S	Classificação	Saldo Ant.	Débito	Crédito	Saldo
1350	S	2 Passivo	1.980.303,26	815.989,06	953.803,30	2.118.117,50
1351	S	2.1 Circulante	2.117.342,47	673.846,87	813.203,45	2.256.699,05
1352	S	2.1.01 Empréstimos e Financiamentos a Pagar	906.236,86	405.408,79	431.760,91	932.588,98
1353	S	2.1.01.001 Empréstimos Junto ao Sist.Financ.Nacional a Pagar	564.571,98	166.647,42	94.696,16	492.620,72
1364		2.1.01.001.001 Cooperativa de Crédito Cresol	40.740,68	2.818,77	998,38	38.920,29
25017		2.1.01.001.001 Cooperativa de Crédito Cresol	6.000,00	0,00	0,00	6.000,00
1366		2.1.01.001.001 Cooperativa de Crédito Sicoob	91.987,50	6.492,56	2.311,31	87.806,25
25004		2.1.01.001.001 Cooperativa de Crédito Sicoob	114.293,00	29.870,00	0,00	84.423,00
25010		2.1.01.001.001 Cooperativa de Crédito Sicoob	55.996,17	3.865,50	1.320,22	53.450,89
25012		2.1.01.001.001 Cooperativa de Crédito Sicredi	27.567,60	1.996,40	374,78	25.945,98
25014		2.1.01.001.001 Cooperativa de Crédito Sicredi	59.459,40	3.871,98	1.169,28	56.756,70
25019		2.1.01.001.001 Cooperativa de Crédito Sicredi	55.064,24	4.268,82	1.765,90	52.561,32
1390		2.1.01.001.001 Saldo Negativo Conta Corrente	113.463,39	113.463,39	86.756,29	86.756,29
1392	S	2.1.01.003 Financiamentos Junto ao Sist.Financ.Nacional a Pag	77.130,57	8.485,53	2.598,51	71.243,55
5321		2.1.01.003.001 Bndes Banco Nacional de Desenv. Econômico e	52.380,57	6.767,82	2.005,80	47.618,55
25016		2.1.01.003.001 Cooperativa de Crédito Sicoob	24.750,00	1.717,71	592,71	23.625,00
5312	S	2.1.01.004 Duplicatas Descontadas	235.779,31	223.430,84	334.466,24	346.814,71
5201		2.1.01.004.001 Duplicatas Descontadas Banco Sicoob	235.779,31	223.430,84	334.466,24	346.814,71
1431	S	2.1.01.005 Empréstimos a Pagar para Terceiros	28.755,00	6.845,00	0,00	21.910,00
5193		2.1.01.005.001 Empréstimos de Pf	28.755,00	6.845,00	0,00	21.910,00
1494	S	2.1.03 Fornecedores	1.147.208,97	200.491,37	307.186,18	1.253.903,78
1495	S	2.1.03.001 Credores por Fornecimento	1.147.208,97	200.491,37	307.186,18	1.253.903,78
5289032		2.1.03.001.001 A .C .R PLAST COM. E INDUSTRIA DE	10.647,20	0,00	0,00	10.647,20
5240992		2.1.03.001.001 A S DOLCE COMERCIO DE FRUTAS E	0,00	465,14	465,14	0,00
5277399		2.1.03.001.001 ALL BRANDS DISTRIBUIDORA LTDA	1.497,20	1.497,20	7.484,99	7.484,99
5147668		2.1.03.001.001 AUTO POSTO LS COMERCIO DE	0,00	2.841,96	6.897,48	4.055,52
5000423		2.1.03.001.001 B Transportes Ltda Chp	1.569,76	5.843,17	6.760,28	2.486,87
5001864		2.1.03.001.001 Barro Distribuidora de Cosmeticos Ltda Epp	697.799,79	29.755,00	0,00	668.044,79
5163840		2.1.03.001.001 BEAUTY LAB DO BRASIL LTDA.	2.598,13	2.598,13	0,00	0,00
5008570		2.1.03.001.001 Beckert & Trevizan Medicos Associados s/s - Epp	0,00	50,00	50,00	0,00
5288541		2.1.03.001.001 BELLE BEAUTY HAIR COMERCIO E	10.647,20	0,00	0,00	10.647,20
5167173		2.1.03.001.001 BELLESA COMERCIAL LTDA	32.625,00	10.875,00	37.680,00	59.430,00
5002582		2.1.03.001.001 Bernardi Informatica Ltda	0,00	1.237,00	2.970,00	1.733,00
5277345		2.1.03.001.001 BF PNEUS LTDA	866,67	433,33	0,00	433,34
5027529		2.1.03.001.001 BOTANIC DO BRASIL COSMETICOS LTDA - ME	2.496,42	0,00	0,00	2.496,42
5009852		2.1.03.001.001 BUTTERFLY INDUSTRIA DE COSMETICOS	5.378,19	3.585,46	0,00	1.792,73
5008608		2.1.03.001.001 CAMATTI - REPARACAO AUTOMOTIVA LTDA	1.825,04	4.642,00	4.809,50	1.992,54
5000835		2.1.03.001.001 CELESC DISTRIBUIDORA S.A.	62,45	62,45	0,00	0,00
5044199		2.1.03.001.001 CHAPECOSEG - SEGURANCA E SAUDE	2.393,17	398,87	0,00	1.994,30
5002586		2.1.03.001.001 Condor Brasil Ind. Com. e Transp de Cosmeticos Eir	41.351,62	7.566,99	0,00	33.784,63
5112997		2.1.03.001.001 Cosbelle Distr e com de Serv de Beleza Eireli - Ep	3.712,08	0,00	0,00	3.712,08
5014825		2.1.03.001.001 Crhon do Brasil Cosmeticos Importacao e Exportacao	0,00	0,00	3.248,41	3.248,41

Balancete
Valores expressos em Reais (R$)

Conta	S	Classificação		Saldo Ant.	Débito	Crédito	Saldo
5048865		2.1.03.001.001	Dedetizadora Mata Tudo Ltda	750,00	750,00	0,00	0,00
5095086		2.1.03.001.001	Deznet Telecom Ltda Me	0,00	0,00	150,00	150,00
5000645		2.1.03.001.001	Escobel Ind e com de Prod Higiene e Beleza	4.045,68	2.697,68	0,00	1.348,00
5079332		2.1.03.001.001	Facebook Servicos Online do Brasil Ltda.	0,00	0,00	236,93	236,93
5279040		2.1.03.001.001	FARMAGNUS GESTAO DE FRANQUIAS LTDA	0,00	0,00	240,49	240,49
5008565		2.1.03.001.001	FLEXMOBILE SISTEMAS LTDA - ME	2.900,00	2.900,00	2.900,00	2.900,00
5041836		2.1.03.001.001	Frr Revizze Comercio de Pneus Ltda Me	1.412,00	1.472,00	60,00	0,00
5304998		2.1.03.001.001	G AUTO MECANICA	0,00	0,00	1.800,00	1.800,00
5280381		2.1.03.001.001	GRACIOSA COSMETICOS LTDA	222.532,93	88.300,61	162.411,54	296.643,86
5248996		2.1.03.001.001	JADE IMPORT. E EXPORT. MANUFATURADOS	16.669,13	6.862,65	11.356,80	21.163,28
5002587		2.1.03.001.001	JF Industria de Cosmeticos Ltda	9.070,38	0,00	10.635,08	19.705,46
5290213		2.1.03.001.001	Julia Camille Hoffmann	0,00	4.600,00	4.600,00	0,00
5278474		2.1.03.001.001	LIVBEAUTY DISTRIBUIDORA DE COSMETICO	8.056,80	0,00	0,00	8.056,80
5001008		2.1.03.001.001	MECANICA IRMÃOS TOLOTTI LTDA	4.962,40	0,00	0,00	4.962,40
5000189		2.1.03.001.001	MEPAR FERRAGENS E FERRAMENTAS LTDA	0,00	207,29	207,29	0,00
5232152		2.1.03.001.001	MONICA SOARES MENDES VETTER	0,00	3.160,39	3.160,39	0,00
5008607		2.1.03.001.001	MULTITRANS TRANSPORTES LTDA - ME	1.674,56	1.674,56	4.248,90	4.248,90
5030777		2.1.03.001.001	Nature Plant Ind e com de Cosmeticos Ltda	5.651,40	0,00	9.546,00	15.197,40
5005269		2.1.03.001.001	Neve Dist. de Produtos de Limpeza	0,00	0,00	335,80	335,80
5030309		2.1.03.001.001	Novo Visual Industria e Comercio - Importacao e Ex	4.811,86	4.811,86	5.763,06	5.763,06
5020265		2.1.03.001.001	P&S SERVICOS CONTABEIS LTDA - ME	42.367,00	0,00	3.065,00	45.432,00
5001683		2.1.03.001.001	PATRIMONIAL SEGURANCA LTDA	494,75	494,75	494,75	494,75
5008903		2.1.03.001.001	Recapadora de Pneus Ccn Ltda.	0,00	0,00	800,00	800,00
5018935		2.1.03.001.001	SAN JULLY IND E COM DE COSMETICOS LTDA	5.010,00	5.010,00	0,00	0,00
5049183		2.1.03.001.001	Sdb Comercio de Alimentos Ltda	0,00	501,82	501,82	0,00
5276449		2.1.03.001.001	SILIBABY INDUSTRIA E COMERCIO EIRELI -	0,00	0,00	7.023,40	7.023,40
5131828		2.1.03.001.001	TAB GERENCIAMENTO LTDA	0,00	129,90	129,90	0,00
5143200		2.1.03.001.001	Tellcheap Telefonia Corporativa Ltda	0,00	399,90	399,90	0,00
5235555		2.1.03.001.001	THALINA COSMETICOS E PERFUMES EIRELI	0,00	3.223,40	3.223,40	0,00
5000425		2.1.03.001.001	TRANSPEPERI GUACU PASSAGEIROS CARGAS	1.330,16	1.330,16	2.687,23	2.687,23
5290212		2.1.03.001.001	VALQUIRIA BARBOSA DA SILVA	0,00	112,70	842,70	730,00
1539	S	2.1.05	Obrigações Tributárias	52.349,43	54.092,72	62.357,47	60.614,18
1540	S	2.1.05.001	Impostos e Contribuições a Recolher	52.349,43	54.092,72	62.357,47	60.614,18
1552		2.1.05.001.001	Cofins a Recolher	0,00	8.812,77	8.812,77	0,00
1580		2.1.05.001.001	Contribuições Retidas a Recolher	301,29	142,71	24,13	182,71
1542		2.1.05.001.001	Icms-St sobre Vendas a Recolher	0,00	66,83	66,83	0,00
1541		2.1.05.001.001	Icms a Recolher	51.890,82	43.120,48	51.542,06	60.312,40
5157		2.1.05.001.001	Irrf s/Prestações de Serviços a Recolher	66,05	38,25	0,00	27,80
1544		2.1.05.001.001	Irrf sobre Trabalho Assalariado	11,20	0,00	0,00	11,20
1566		2.1.05.001.001	Outros Impostos a Recolher	80,07	0,00	0,00	80,07
1556		2.1.05.001.001	Pis a Recolher	0,00	1.911,68	1.911,68	0,00
1632	S	2.1.07	Obrigações Trabalhistas e Previdenciárias	11.547,21	7.688,19	5.733,09	9.592,11
1633	S	2.1.07.001	Obrigações com Pessoal	6.102,96	6.102,96	4.021,47	4.021,47
1634		2.1.07.001.001	Salários e Ordenados a Pagar	4.846,28	4.846,28	2.764,79	2.764,79
1635		2.1.07.001.002	Pró Labore a Pagar	1.256,68	1.256,68	1.256,68	1.256,68
1658	S	2.1.07.003	Obrigações com Encargos Trabalhistas	5.444,25	1.585,23	1.711,62	5.570,64

Balancete
Valores expressos em Reais (R$)

Conta	S	Classificação	Saldo Ant.	Débito	Crédito	Saldo
1659		2.1.07.003.001 Inss a Recolher	5.180,69	1.321,67	1.477,36	5.336,38
1660		2.1.07.003.002 Fgts a Recolher	263,56	263,56	234,26	234,26
1710	S	2.1.09 Outras Obrigações	0,00	6.165,80	6.165,80	0,00
1711	S	2.1.09.001 Adiantamentos de Clientes	0,00	165,80	165,80	0,00
1712		2.1.09.001.001 Adiantamentos de Clientes Diversos	0,00	165,80	165,80	0,00
1733	S	2.1.09.003 Contas a Pagar	0,00	6.000,00	6.000,00	0,00
1736		2.1.09.003.003 Alugueis a Pagar	0,00	6.000,00	6.000,00	0,00
1920	S	2.2 Não Circulante	166.044,42	2.832,21	832,21	164.044,42
1921	S	2.2.01 Obrigações a Longo Prazo	166.044,42	2.832,21	832,21	164.044,42
1922	S	2.2.01.001 Empréstimos Junto ao Sist.Financ.Nacional a Pagar	149.544,42	0,00	0,00	149.544,42
5442		2.2.01.001.001 Cooperativa de Credito Cresol	31.481,55	0,00	0,00	31.481,55
25018		2.2.01.001.001 Cooperativa de Credito Cresol	6.000,00	0,00	0,00	6.000,00
5206		2.2.01.001.001 Cooperativa de Credito Sicoob	16.724,88	0,00	0,00	16.724,88
25007		2.2.01.001.001 Cooperativa de Credito Sicoob	55.996,19	0,00	0,00	55.996,19
25015		2.2.01.001.001 Cooperativa de Crédito Sicredi	24.324,40	0,00	0,00	24.324,40
25020		2.2.01.001.001 Cooperativa de Crédito Sicredi	15.017,40	0,00	0,00	15.017,40
1923	S	2.2.01.002 Financiamentos Junto ao Sist.Financ.Nacional a Pag	4.500,00	0,00	0,00	4.500,00
5213		2.2.01.002.001 Cooperativa de Credito Sicoob	4.500,00	0,00	0,00	4.500,00
2064	S	2.2.01.003 Empréstimos a Pagar a Terceiros	12.000,00	2.832,21	832,21	10.000,00
5197		2.2.01.003.001 Empréstimo de Pj	12.000,00	2.832,21	832,21	10.000,00
2325	S	2.4 Patrimônio Líquido	(303.083,63)	139.309,98	139.767,64	(302.625,97)
2346	S	2.4.01 Capital Social	130.000,00	0,00	0,00	130.000,00
2347	S	2.4.01.001 Capital Subscrito	800.000,00	0,00	0,00	800.000,00
2348		2.4.01.001.001 Capital Social	800.000,00	0,00	0,00	800.000,00
2369	S	2.4.01.003 (-) Capital a Integralizar	(670.000,00)	0,00	0,00	(670.000,00)
2370		2.4.01.003.001 (-) Capital a Integralizar	(670.000,00)	0,00	0,00	(670.000,00)
2513	S	2.4.13 Resultados Acumulados	(433.083,63)	139.309,98	139.767,64	(432.625,97)
2514	S	2.4.13.001 Lucros e Prejuízos Acumulados	(433.083,63)	139.309,98	139.767,64	(432.625,97)
2515		2.4.13.001.001 Resultados Acumulados	(419.539,94)	139.309,98	139.767,64	(419.082,28)
5172		2.4.13.001.003 Ajustes de Exercícios Anteriores	(13.543,69)	0,00	0,00	(13.543,69)

Balancete
Valores expressos em Reais (R$)

Conta	S	Classificação	Saldo Ant.	Débito	Crédito	Saldo
2600	S	4 Receitas	419.328,57	66.611,50	426.559,08	779.276,15
2601	S	4.1 Receitas Operacionais	419.328,57	66.611,50	426.559,08	779.276,15
2602	S	4.1.01 Receita Bruta de Vendas e Serviços	506.339,66	0,00	425.317,49	931.657,15
2652	S	4.1.01.003 Revendas de Mercadorias	506.339,66	0,00	425.317,49	931.657,15
2653	S	4.1.01.003.001 Revendas Mercado Interno	506.339,66	0,00	425.317,49	931.657,15
2654		4.1.01.003.001.001 Revendas de Mercadorias a Vista	1.234,54	0,00	0,00	1.234,54
2655		4.1.01.003.001.002 Revendas de Mercadorias a Prazo	505.105,12	0,00	425.317,49	930.422,61
2770	S	4.1.03 (-) Deduções da Receita Bruta	(87.300,06)	66.611,50	520,02	(153.391,54)
2771	S	4.1.03.001 (-) Cancelamentos e Devoluções	(7.334,61)	4.278,16	0,00	(11.612,77)
2774		4.1.03.001.003 (-) de Revendas de Mercadorias Mercado Interno	(7.334,61)	4.278,16	0,00	(11.612,77)
2825	S	4.1.03.005 (-) Impostos Incidentes sobre Vendas	(79.965,45)	62.333,34	520,02	(141.778,77)
2827		4.1.03.005.002 (-) Icms sobre Vendas	(62.111,20)	51.542,06	0,00	(113.653,26)
2829		4.1.03.005.004 (-) Pis sobre Faturamento	(3.279,59)	1.911,68	37,81	(5.153,46)
2830		4.1.03.005.005 (-) Cofins sobre Faturamento	(15.115,91)	8.812,77	174,31	(23.754,37)
2832		4.1.03.005.007 (-) Icms Substituição Tributária sobre Vendas	(314,34)	66,83	0,00	(381,17)
2835		4.1.03.005.010 Icms sobre Devoluções	855,59	0,00	307,90	1.163,49
2856	S	4.1.05 Outras Receitas Operacionais	288,97	0,00	721,57	1.010,54
2857	S	4.1.05.001 Receitas Financeiras	288,35	0,00	0,00	288,35
2858		4.1.05.001.001 Descontos Obtidos	244,70	0,00	0,00	244,70
2860		4.1.05.001.001 Juros e Encargos de Clientes	43,65	0,00	0,00	43,65
2884	S	4.1.05.003 Receitas de Aluguéis, Dividendos e Juros s/Capital	0,00	0,00	721,43	721,43
2891		4.1.05.003.001 Juros sobre Capital Próprio	0,00	0,00	721,43	721,43
4937	S	4.1.05.005 Recuperação de Custos e Despesas	0,62	0,00	0,14	0,76
2887		4.1.05.005.001 Reversões de Provisões	0,62	0,00	0,14	0,76

Balancete
Valores expressos em Reais (R$)

Conta	S	Classificação	Saldo Ant.	Débito	Crédito	Saldo
3000	S	5 Custos e Despesas	559.096,21	1.033.749,63	674.259,71	918.586,13
4997	S	5.4 Custos das Mercadorias Vendidas	221.431,99	859.392,13	670.178,42	410.645,70
4998	S	5.4.01 Custos Diretos da Comercialização das Mercadorias	221.431,99	859.392,13	670.178,42	410.645,70
4999	S	5.4.01.001 Material Adquirido	135.050,48	261.114,58	54.990,77	341.174,29
5000		5.4.01.001.001 Compra de Mercadorias a Vista	33.950,47	2.741,90	0,00	36.692,37
5001		5.4.01.001.002 Compra de Mercadorias a Prazo	193.300,17	258.372,68	406,97	451.265,88
5003		5.4.01.001.003 Compras de Materiais de Embalagem	159,80	0,00	0,00	159,80
5007		5.4.01.001.057 (-) Icms sobre Compras de Mercadorias	(45.813,00)	0,00	40.431,02	(86.244,02)
5008		5.4.01.001.059 (-) Pis Recuperado sobre Custo Direto	(563,89)	0,00	1.340,17	(1.904,06)
5009		5.4.01.001.060 (-) Cofins Recuperado sobre Custo Direto	(2.597,35)	0,00	6.172,86	(8.770,21)
5010		5.4.01.001.080 (-) Bonificações de Mercadorias	(43.385,72)	0,00	6.639,75	(50.025,47)
5011	S	5.4.01.009 Ajuste nos Custos Pela Variação nos Estoques	85.640,71	597.870,58	615.187,65	68.323,64
5012		5.4.01.009.001 Estoque Inicial de Mercadorias	1.253.686,41	597.870,58	0,00	1.851.556,99
5013		5.4.01.009.005 (-) Estoque Final de Mercadorias	(1.168.045,70)	0,00	615.187,65	(1.783.233,35)
5347	S	5.4.01.010 Outros Ajustes nos Estoques	740,80	406,97	0,00	1.147,77
5348		5.4.01.010.001 Perdas de Estoque por Avaria, Vencimento, Deterior	740,80	406,97	0,00	1.147,77
4011	S	5.7 Despesas Operacionais	337.664,22	174.357,50	4.081,29	507.940,43
4012	S	5.7.01 Despesas com Vendas	262.700,89	129.163,89	3.922,23	387.942,55
4013	S	5.7.01.001 Despesas com Pessoal	12.127,07	4.116,65	29,27	16.214,45
4014		5.7.01.001.001 Salários e Ordenados	6.875,70	2.928,33	0,00	9.804,03
4019		5.7.01.001.006 Férias e Adicional de Férias	139,44	0,00	0,00	139,44
4020		5.7.01.001.007 Inss	1.660,75	814,06	29,27	2.445,54
4021		5.7.01.001.008 Fgts	561,18	234,26	0,00	795,44
4024		5.7.01.001.011 Serviços de Medicina e Segurança no Trabalho	2.700,00	50,00	0,00	2.750,00
4026		5.7.01.001.013 Contribuições Sindicais	190,00	90,00	0,00	280,00
4061	S	5.7.01.003 Comissões sobre Vendas	8.312,00	3.400,88	0,00	11.712,88
4062		5.7.01.003.001 Comissões sobre Vendas e Serviços	8.312,00	3.400,88	0,00	11.712,88
4083	S	5.7.01.005 Propaganda e Publicidade	10.286,85	9.381,30	0,00	19.668,15
5438		5.7.01.005.001 Promoções e Eventos	887,30	0,00	0,00	887,30
4084		5.7.01.005.001 Propaganda, Publicidade e Anúncios	0,00	5.679,63	0,00	5.679,63
4086		5.7.01.005.003 Amostras de Produtos Bonificados	9.399,55	3.701,67	0,00	13.101,22
4112	S	5.7.01.007 Viagens e Estadias	2.394,79	498,93	0,00	2.893,72
4115		5.7.01.007.003 Estadias	733,00	0,00	0,00	733,00
4116		5.7.01.007.004 Alimentação	1.661,79	498,93	0,00	2.160,72
4137	S	5.7.01.009 Aluguéis, Arrendamentos e Royalties	10.890,00	6.000,00	555,00	16.335,00
4979		5.7.01.009.001 Alugueis de Pessoas Jurídicas	10.890,00	6.000,00	555,00	16.335,00
4160	S	5.7.01.011 Depreciações e Amortizações	3.583,07	1.835,93	44,40	5.374,60

Balancete
Valores expressos em Reais (R$)

Conta	S	Classificação		Saldo Ant.	Débito	Crédito	Saldo
4161		5.7.01.011.001	Depreciações	3.583,07	1.835,93	44,40	5.374,60
4183	S	5.7.01.013	Despesas Ocupacionais e Serviços	158.011,06	71.075,69	0,00	229.086,75
4184		5.7.01.013.001	Água e Esgoto	215,12	129,52	0,00	344,64
4185		5.7.01.013.002	Energia Elétrica	408,38	0,00	0,00	408,38
5363		5.7.01.013.006	Materiais para Manutenção de Edifícios	155.273,46	70.610,37	0,00	225.883,83
5344		5.7.01.013.008	Material de Limpeza e Conservação	614,10	335,80	0,00	949,90
4191		5.7.01.013.008	Serviços de Limpeza e Conservação	1.500,00	0,00	0,00	1.500,00
4212	S	5.7.01.015	Despesas com Veículos	41.298,01	16.395,42	0,00	57.693,43
4213		5.7.01.015.001	Combustíveis e Lubrificantes	15.417,84	6.798,58	0,00	22.216,42
4214		5.7.01.015.002	Materiais para Manutenção de Veículos	9.830,10	5.696,79	0,00	15.526,89
4215		5.7.01.015.003	Serviços de Manutenção de Veículos	13.549,50	1.789,00	0,00	15.338,50
4987		5.7.01.015.009	Ipva, Licenciamentos, Seguro Obrigatório e Outros	1.640,20	0,00	0,00	1.640,20
4989		5.7.01.015.013	Notificações de Infrações de Trânsito	860,37	2.111,05	0,00	2.971,42
4239	S	5.7.01.017	Despesas Gerais	15.798,04	16.459,09	3.293,56	28.963,57
4253		5.7.01.017.014	Fretes e Carretos sobre Vendas	8.470,96	14.161,55	3.293,56	19.338,95
4255		5.7.01.017.016	Segurança e Vigilância	518,88	518,88	0,00	1.037,76
4256		5.7.01.017.017	Seguros de Bens	5.605,93	1.778,66	0,00	7.384,59
4994		5.7.01.017.099	Outras Despesas Gerais	1.202,27	0,00	0,00	1.202,27
4326	S	5.7.03	Despesas Administrativas	20.976,21	14.301,77	0,00	35.277,98
4327	S	5.7.03.001	Despesas com Pessoal	3.388,80	1.694,40	0,00	5.083,20
4329		5.7.03.001.002	Pró Labore	2.824,00	1.412,00	0,00	4.236,00
4334		5.7.03.001.007	Inss	564,80	282,40	0,00	847,20
4452	S	5.7.03.009	Depreciações e Amortizações	1.333,69	666,83	0,00	2.000,52
4453		5.7.03.009.001	Depreciações	1.333,69	666,83	0,00	2.000,52
4475	S	5.7.03.011	Despesas Ocupacionais e Serviços	1.694,93	399,90	0,00	2.094,83
4478		5.7.03.011.003	Serviços de Telecomunicações	1.694,93	399,90	0,00	2.094,83
4531	S	5.7.03.015	Despesas Gerais	14.558,79	11.540,64	0,00	26.099,43
4532		5.7.03.015.001	Impostos e Taxas	353,02	381,76	0,00	734,78
4534		5.7.03.015.003	Material de Expediente	1.671,91	0,00	0,00	1.671,91
4536		5.7.03.015.005	Legais e Judiciais	0,00	325,46	0,00	325,46
4538		5.7.03.015.007	Honorários Contábeis	6.130,00	3.065,00	0,00	9.195,00
5203		5.7.03.015.009	Taxa Administrativa	218,52	528,01	0,00	746,53
5385		5.7.03.015.011	Outros Serviços de Pessoa Juridica	259,80	129,90	0,00	389,70
4546		5.7.03.015.015	Alimentação	1.183,45	501,82	0,00	1.685,27
5210		5.7.03.015.017	Seguros	176,46	88,23	0,00	264,69
5187		5.7.03.015.018	Seguro Prestamista	137,04	0,00	0,00	137,04
4553		5.7.03.015.022	Entidades e Associações	358,59	100,56	0,00	459,15
4559		5.7.03.015.028	Outras Despesas Gerais	130,00	0,00	0,00	130,00
5166		5.7.03.015.029	Internet e Assistencia c/Software	3.940,00	6.419,90	0,00	10.359,90
4654	S	5.7.09	Despesas Tributárias	4.377,15	3.099,99	0,00	7.477,14
4655	S	5.7.09.001	Impostos e Contribuições	4.098,85	2.710,37	0,00	6.809,22

Balancete
Valores expressos em Reais (R$)

Conta	S	Classificação	Saldo Ant.	Débito	Crédito	Saldo
4667		5.7.09.001.014 Cpmf e Iof	4.097,05	2.499,65	0,00	6.596,70
4663		5.7.09.001.099 Outros Impostos e Contribuições	1,80	210,72	0,00	212,52
4995	S	5.7.09.004 Taxas	278,30	389,62	0,00	667,92
4673		5.7.09.004.001 Alvarás e Licenças para Funcionamento	278,30	389,62	0,00	667,92
4695	S	5.7.11 Despesas Financeiras	49.609,97	27.791,85	159,06	77.242,76
4696	S	5.7.11.001 Juros e Descontos	49.609,97	27.791,85	159,06	77.242,76
4698		5.7.11.001.002 Despesas Bancárias	4.879,88	2.386,43	0,00	7.266,31
4700		5.7.11.001.004 Juros e Encargos s/Empréstimos e Financiamentos Pj	44.684,58	25.405,41	159,06	69.930,93
4703		5.7.11.001.007 Juros, Multas e Correção Monetária sobre Tributos	0,02	0,00	0,00	0,02
4704		5.7.11.001.008 Juros, Multas e Correção Monetária sobre Títulos	45,49	0,01	0,00	45,50

Balancete
Valores expressos em Reais (R$)

Conta	S	Classificação	Saldo Ant.	Débito	Crédito	Saldo
4852	S	7 Resultado	139.767,64	139.767,64	139.309,98	139.309,98
4853	S	7.1 Resultado	139.767,64	139.767,64	139.309,98	139.309,98
4854	S	7.1.01 Resultado do Exercício	139.767,64	139.767,64	139.309,98	139.309,98
4855		7.1.01.001 Encerramento do Exercício	139.767,64	139.767,64	139.309,98	139.309,98

GEAN FELIPE BARRO:06512315901
Assinado de forma digital por GEAN FELIPE BARRO:06512315901
Dados: 2024.11.26 14:17:39 -03'00'

Gean Felipe Barro
Administrador
CPF: 065.123.159-01

FERNANDO KRAHL:02304335969
Assinado de forma digital por FERNANDO KRAHL:02304335969
Dados: 2024.11.26 14:17:06 -03'00'

Fernando Krahl
CRC: 1-SC-021221/O-0 - Contador
CPF: 023.043.359-69

Balancete
Valores expressos em Reais (R$)

Conta	S	Classificação	Saldo Ant.	Débito	Crédito	Saldo
1	S	1 Ativo	2.118.117,50	2.118.151,01	2.116.193,84	2.120.074,67
2	S	1.1 Circulante	1.591.338,28	1.961.492,00	2.113.182,84	1.439.647,44
3	S	1.1.01 Disponível	238.411,41	998.158,48	939.375,36	297.194,53
4	S	1.1.01.001 Bens Numerários	238.411,41	204.326,34	145.543,22	297.194,53
5		1.1.01.001.001 Caixa	238.411,41	204.326,34	145.543,22	297.194,53
6	S	1.1.01.002 Depósitos Bancários de Liquidez Imediata	0,00	793.832,14	793.832,14	0,00
51		1.1.01.002.001 Cooperativa de Crédito Cresol	0,00	231.839,15	231.839,15	0,00
25		1.1.01.002.001 Cooperativa de Crédito Sicoob	0,00	488.231,29	488.231,29	0,00
23		1.1.01.002.001 Cooperativa de Crédito Sicredi	0,00	73.761,70	73.761,70	0,00
140	S	1.1.02 Clientes	428.972,16	356.507,02	398.837,59	386.641,59
141	S	1.1.02.001 Duplicatas a Receber	428.972,16	356.507,02	398.837,59	386.641,59
1291149		1.1.02.001.001 31 984 512 LISANDRA PINHO GOMES CAMPOS	548,55	889,21	548,55	889,21
1276453		1.1.02.001.001 36.422.535 ISABELLA DE SOUZA SAVARIS	4.523,26	4.633,31	4.523,26	4.633,31
1291148		1.1.02.001.001 46.328.418 MAIARA DE SOUZA NAZARIO	708,73	835,95	354,36	1.190,32
1291123		1.1.02.001.001 49.132.315 DANIELA DUTRA SYMBALISTA	4.810,68	0,00	4.810,68	0,00
1289051		1.1.02.001.001 50 295 536 JACQUELINE MARTINS STEFAN	479,00	0,00	335,82	143,18
1292255		1.1.02.001.001 50.974.183 ALINE DA SILVA RIBEIRO	0,00	2.814,56	0,00	2.814,56
1292248		1.1.02.001.001 51 292 287 MARIA DE LOURDES BARCELOS	0,00	1.660,20	1.660,20	0,00
1269548		1.1.02.001.001 51 750 466 JOAO BATISTA CEZARIO ME	249,79	0,00	249,79	0,00
1291151		1.1.02.001.001 51.343.394 GRAZIELA DA ROSA ELIAS MOURO	2.390,23	0,00	796,75	1.593,48
1291133		1.1.02.001.001 53.643.019 CARINA HEINZ DOS SANTOS	1.518,20	0,00	1.218,78	299,42
1291140		1.1.02.001.001 53992193 RAQUEL ANTUNES DE CASTRO	4.820,62	1.730,31	4.820,62	1.730,31
1185520		1.1.02.001.001 A. R. MONTEIRO COMERCIO DE	503,61	0,00	503,61	0,00
1097430		1.1.02.001.001 Ademilson Vieira da Rosa & Cia Ltda	415,94	0,00	415,94	0,00
1002544		1.1.02.001.001 ADENIR PICCININ EPP	888,84	0,00	592,56	296,28
1002558		1.1.02.001.001 ADILSE RAUSCHKOLB - ME	1.211,04	549,18	807,36	952,86
1049127		1.1.02.001.001 ADRIANA PICINI FRIZZO EIRELI	211,04	0,00	211,04	0,00
1032530		1.1.02.001.001 Alberti Bela Vista Comercio de Alimentos Ltda Me	0,00	385,27	0,00	385,27
1003680		1.1.02.001.001 ALBERTI COM DE ALIM SAO CRISTOVAO	0,00	1.127,26	0,00	1.127,26
1001353		1.1.02.001.001 ALBERTI COM.DE ALIM.LTDA MATRIZ	3.824,19	8.867,16	3.824,19	8.867,16
1289056		1.1.02.001.001 ALCEU OSVALDO SEBOLD	1.896,70	0,00	1.583,13	313,57
1003560		1.1.02.001.001 ALCIONE SCHULTZ	811,91	425,11	811,91	425,11
1002552		1.1.02.001.001 ALDERI FRANCISCO PANIS-ME	575,88	0,00	575,88	0,00
1161559		1.1.02.001.001 ALDIR & ROSENEIDE COMERCIO DE	0,00	197,76	0,00	197,76
1006100		1.1.02.001.001 ALEX C. SOARES DA SILVA ME	237,74	0,00	237,74	0,00
1003753		1.1.02.001.001 ALEXANDRE NEUBAUER	202,20	205,28	202,20	205,28
1006071		1.1.02.001.001 ALTINIR FESTUGATO ME	0,00	747,19	0,00	747,19
1291115		1.1.02.001.001 ANA & JU CONFECCOES LTDA	566,51	0,00	566,51	0,00
1289053		1.1.02.001.001 ANA CAROLINA FORBICE PAIM DE OLIVEIRA	2.207,73	0,00	2.207,73	0,00
1252556		1.1.02.001.001 ANA PAULA NESI ANSILIERO LTDA	2.753,15	2.466,91	2.753,15	2.466,91
1289043		1.1.02.001.001 ANGELITA CORREA NETO ***525839**	583,78	0,00	583,78	0,00
1249018		1.1.02.001.001 ANGELITA SANTOS SOUZA SILVA ***739509**	539,64	0,00	539,64	0,00
1039426		1.1.02.001.001 Angelo Capeletto	471,14	0,00	471,14	0,00
1003599		1.1.02.001.001 ANTONIO JULMIR DAL AGNOL E CIA LTDA	157,33	0,00	157,33	0,00

Balancete
Valores expressos em Reais (R$)

Conta	S	Classificação		Saldo Ant.	Débito	Crédito	Saldo
1003802		1.1.02.001.001	ANTONIO LORENZON ME	337,03	0,00	337,03	0,00
1034464		1.1.02.001.001	Antonio Pelentir e Cia Ltda Me	0,00	491,61	0,00	491,61
1291138		1.1.02.001.001	ARMAZEM FZ LTDA	9.433,54	0,00	9.433,54	0,00
1291124		1.1.02.001.001	AS GARTEN LTDA	1.291,78	0,00	1.291,78	0,00
1003720		1.1.02.001.001	ATP FARMA LTDA EPP	0,00	471,31	157,11	314,20
1006046		1.1.02.001.001	AVELINO FERRARI ME	252,66	240,40	252,66	240,40
1185522		1.1.02.001.001	B'ELLA DISTRIBUIDORA DE COSMETICOS	5.946,97	6.492,66	3.964,66	8.474,97
1291162		1.1.02.001.001	B & D FARMA LTDA	2.830,38	0,00	1.132,14	1.698,24
1167714		1.1.02.001.001	BALDO FARMACIA LTDA	252,31	586,76	252,31	586,76
1001864		1.1.02.001.001	Barro Transportes Ltda Epp	39,22	1.342,53	1.380,75	1,00
1292253		1.1.02.001.001	BAVARESCOFHARMA LTDA	0,00	906,29	0,00	906,29
1141447		1.1.02.001.001	Bella Face Cosmeticos Ltda	998,06	0,00	665,37	332,69
1027280		1.1.02.001.001	Bella Luni com.de Cosm.Ltda Me	642,54	0,00	642,54	0,00
1003793		1.1.02.001.001	BETANIA DENIZE MILESKI ME	0,00	203,68	0,00	203,68
1130312		1.1.02.001.001	BOING & DACOREGIO LTDA	470,43	0,00	235,21	235,22
1081724		1.1.02.001.001	BORTOLANZA E BORTOLANZA COMERCIO DE	0,00	585,01	0,00	585,01
1237726		1.1.02.001.001	BRESSAN COMERCIO DE COSMETICOS EIRELI	0,00	1.063,58	0,00	1.063,58
1009344		1.1.02.001.001	BRUNO M FAVERO PROD.FARM.LTDA-EPP	3.148,13	0,00	3.148,13	0,00
1038312		1.1.02.001.001	Buco e Filhos Ltda	428,76	0,00	428,76	0,00
1251689		1.1.02.001.001	CARDOSO SANTOS LTDA ME FL1	1.890,77	0,00	1.890,77	0,00
1006077		1.1.02.001.001	CARI-PHARMA FARM.DE MANIP.E	0,00	353,52	0,00	353,52
1292265		1.1.02.001.001	CARLA FAIRUZA WAGNER 05979995978	0,00	994,10	0,00	994,10
1003655		1.1.02.001.001	CATIANE PRIMOM	1.830,34	1.140,04	1.830,34	1.140,04
1009398		1.1.02.001.001	CELIANA BONET DA SILVA ; CIA LTDA ME	737,28	0,00	737,28	0,00
1003626		1.1.02.001.001	CESAR PARISE & CIA LTDA EPP	275,25	0,00	275,25	0,00
1292252		1.1.02.001.001	CHAIANE DOMINGUES PEREIRA ANVERZE	0,00	621,38	0,00	621,38
1291132		1.1.02.001.001	CHEIA DE GRACA MAQUIAGEM E	3.333,51	3.180,22	3.333,51	3.180,22
1292268		1.1.02.001.001	CHIQUINHA BANANA COMERCIO DE	0,00	165,00	165,00	0,00
1017840		1.1.02.001.001	Cifarma Medicamentos Ltda Epp	0,00	531,00	0,00	531,00
1009399		1.1.02.001.001	CIRINEIDA BATISTA DE OLIVEIRA EPP	511,78	0,00	0,00	511,78
1017805		1.1.02.001.001	Clair Fatima Fadanni Spezia Me	663,33	0,00	663,33	0,00
1009267		1.1.02.001.001	CLOVIS ROMANSIN ME	0,00	434,27	217,13	217,14
1167178		1.1.02.001.001	CM FARMA LTDA	0,00	214,24	0,00	214,24
1003555		1.1.02.001.001	COM.DE ALIM.BOTH LTDA	449,71	546,82	449,71	546,82
1002550		1.1.02.001.001	COM.DE ALIM.MARIROSA LTDA ME	1.060,01	871,25	353,33	1.577,93
1003714		1.1.02.001.001	COM.SUL BRASIL LTDA	1.063,28	868,23	1.352,69	578,82
1289033		1.1.02.001.001	COMERCIAL BERTOLINI LTDA	745,70	0,00	372,85	372,85
1239065		1.1.02.001.001	COMERCIAL FORTUNA LTDA	0,00	475,68	0,00	475,68
1036956		1.1.02.001.001	Comercial Santa Lucia Ltda Epp	181,52	0,00	181,52	0,00
1013250		1.1.02.001.001	COMERCIO DE ALIMENTOS ANSOLIN LTDA	2.147,69	0,00	2.147,69	0,00
1141797		1.1.02.001.001	Comercio de Medicamentos Avenida Ltda	292,22	0,00	292,22	0,00
1009360		1.1.02.001.001	COMERCIO DE MEDICAMENTOS LAVISCH	270,48	0,00	270,48	0,00
1084957		1.1.02.001.001	COML PARISENTI LTDA EPP	482,04	633,45	482,04	633,45
1006104		1.1.02.001.001	COML.ALVORADA LTDA ME	350,76	0,00	350,76	0,00
1049134		1.1.02.001.001	COML.GUISA LTDA	350,28	0,00	350,28	0,00
1003598		1.1.02.001.001	COML.SALTINHO LTDA EPP	841,81	0,00	588,94	252,87
1013293		1.1.02.001.001	COML.V.S LTDA	487,22	1.135,57	487,22	1.135,57
1092675		1.1.02.001.001	Confeccoes Beli Ltda	0,00	776,16	0,00	776,16
1000013		1.1.02.001.001	COOP.AGROP.VIDEIRENSE	0,00	566,24	0,00	566,24
1003525		1.1.02.001.001	COOP.REG.ITAIPU	0,00	3.054,08	0,00	3.054,08
1039283		1.1.02.001.001	Cooperativa da Agricultura Familiar de Itap	416,29	0,00	416,29	0,00

Balancete
Valores expressos em Reais (R$)

Conta	S	Classificação		Saldo Ant.	Débito	Crédito	Saldo
1080127		1.1.02.001.001	COOPERATIVA DOS AGRICULTORES	517,51	305,91	517,51	305,91
1201626		1.1.02.001.001	COOPERATIVA DOS PRODUTORES DE LEITE	307,82	0,00	307,82	0,00
1003572		1.1.02.001.001	CRISTO REI ALIM.LTDA	0,00	2.126,83	0,00	2.126,83
1133579		1.1.02.001.001	D. m. de Luca & Cia Ltda	746,61	0,00	746,61	0,00
1201623		1.1.02.001.001	DAIANA APARECIDA DE FRANCA 09263679940	745,52	0,00	745,52	0,00
1003808		1.1.02.001.001	DALL AGNOL COM.DE ALIM.LTDA	0,00	227,62	0,00	227,62
1006045		1.1.02.001.001	DAMO E TOFOLO DROGARIA LTDA - ME	227,42	0,00	227,42	0,00
1214521		1.1.02.001.001	DANELUZ E VOIGT FARMACIAS LTDA ME	0,00	277,91	277,91	0,00
1291131		1.1.02.001.001	DANIELA WISOSKI TENEDINI SALAO E	1.923,14	0,00	1.923,14	0,00
1003559		1.1.02.001.001	DAPPER & L.LERMEN LTDA - ME	406,85	325,89	406,85	325,89
1013265		1.1.02.001.001	DAYANE TENCONI EPP	2.396,85	0,00	2.396,85	0,00
1152448		1.1.02.001.001	Debora Lidani	562,34	0,00	562,34	0,00
1005069		1.1.02.001.001	Deon e Andretta Ltda Me	973,42	0,00	973,42	0,00
1001865		1.1.02.001.001	Destaque Gold Representações Ltda Me	629,26	1.194,71	1.434,27	389,70
1036785		1.1.02.001.001	Diamanto Corretora de Seguros Eireli	727,42	0,00	727,42	0,00
1135823		1.1.02.001.001	Dieine Kulkamp Gil	3.773,83	0,00	1.257,95	2.515,88
1249023		1.1.02.001.001	DIEYLE MENDES 06208135982	488,83	0,00	488,83	0,00
1291145		1.1.02.001.001	DIRKSEN & CIA LTDA	1.762,92	0,00	986,86	776,06
1084000		1.1.02.001.001	Dirley Maria Ferrazzo 63878852991	6.854,62	0,00	6.854,62	0,00
1291134		1.1.02.001.001	DIVINA COSMETICOS E PERFUMES LTDA	6.630,88	1.503,35	6.630,88	1.503,35
1094600		1.1.02.001.001	DIVINA MULHER COSMETICA LTDA	531,48	0,00	531,48	0,00
1291141		1.1.02.001.001	DMR FORMULAS LTDA	1.086,41	0,00	362,13	724,28
1003661		1.1.02.001.001	DROG.ADELAIDE LTDA	1.197,56	377,64	1.197,56	377,64
1006093		1.1.02.001.001	DROG.CAIBI LTDA ME	763,45	433,66	763,45	433,66
1006168		1.1.02.001.001	DROG.CAPINZAL LTDA	1.046,58	0,00	784,94	261,64
1017852		1.1.02.001.001	Drog.e Farm.Lis Ltda	481,54	683,84	481,54	683,84
1011501		1.1.02.001.001	Drog.e Farm.Tati Ltda Me	897,99	0,00	897,99	0,00
1016919		1.1.02.001.001	Drog.e Farm.Vitoria Ltda	355,88	0,00	355,88	0,00
1003536		1.1.02.001.001	DROG.J T LTDA ME	0,00	650,98	0,00	650,98
1022465		1.1.02.001.001	DROG.SAINT GERMAIN LTDA ME	643,86	0,00	643,86	0,00
1016938		1.1.02.001.001	Drog.Sao Lucas Ltda	0,00	171,24	0,00	171,24
1006001		1.1.02.001.001	DROG.TANGARA LTDA	507,56	0,00	507,56	0,00
1006126		1.1.02.001.001	DROG.VITAL LTDA EPP	301,52	0,00	301,52	0,00
1124745		1.1.02.001.001	Drogaria e Farmacia Pereira	1.213,05	0,00	404,35	808,70
1249022		1.1.02.001.001	DROGARIA E FARMACIA SANTAVITA LTDA	479,40	0,00	479,40	0,00
1003561		1.1.02.001.001	DROGARIA KM LTDA - EPP	1.047,03	857,64	1.047,03	857,64
1291119		1.1.02.001.001	DROGARIA MARIANO LTDA	3.130,89	0,00	1.350,17	1.780,72
1292261		1.1.02.001.001	DROGARIA OLIVEIRA FRANZOI LTDA	0,00	1.999,25	0,00	1.999,25
1047650		1.1.02.001.001	Drogaria Santa Luzia Eireli Me	373,86	0,00	373,86	0,00
1185525		1.1.02.001.001	DROGARIA VOLTA GRANDE LTDA	505,44	0,00	505,44	0,00
1133575		1.1.02.001.001	Drogasider Comercio de Medicamentos e	505,22	0,00	505,22	0,00
1003900		1.1.02.001.001	DUBAI COSM.E PERFUMES LTDA ME	1.564,34	0,00	1.564,34	0,00
1130319		1.1.02.001.001	DUBAI PERFUMARIA EIRELI	2.601,47	1.976,81	1.105,01	3.473,27
1237725		1.1.02.001.001	EDINEI LISBOA MAISFARMA LTDA	402,62	0,00	402,62	0,00
1155169		1.1.02.001.001	EDNILSON ERASMO DE BITENCOURT ME	0,00	342,86	0,00	342,86
1235600		1.1.02.001.001	EDSON LUIZ CUNICO 02160201901	444,54	0,00	444,54	0,00
1292257		1.1.02.001.001	ELEGANCIA PERFUMARIA E COSMETICOS	0,00	5.310,78	5.310,78	0,00
1227575		1.1.02.001.001	ELEMAR IUMES STRINGARI 04764779994	663,25	0,00	442,17	221,08
1288019		1.1.02.001.001	ELODIR DA SILVA MERCEARIA	675,59	0,00	225,19	450,40
1003699		1.1.02.001.001	ELOI FRANCISCO BERVIAN & CIA LTDA	600,30	0,00	300,15	300,15
1005072		1.1.02.001.001	ELOIR ANTONIO BIANCHIN EPP	922,84	907,56	922,84	907,56

Balancete
Valores expressos em Reais (R$)

Conta	S	Classificação		Saldo Ant.	Débito	Crédito	Saldo
1292269		1.1.02.001.001	ELOISE DE SISTI BERNARDES DELFINO	0,00	620,63	0,00	620,63
1009394		1.1.02.001.001	EMERSON OLEINIK ME	634,39	742,74	634,39	742,74
1003820		1.1.02.001.001	ERIK SUPERM.	0,00	173,00	173,00	0,00
1292256		1.1.02.001.001	ESCOVARIA BORTOLOTTO RODRIGUES LTDA	0,00	631,58	0,00	631,58
1039395		1.1.02.001.001	Esmalteria Chapeco Ltda Me	0,00	874,59	310,59	564,00
1292264		1.1.02.001.001	ESPACO DA MAKE UP LTDA	0,00	1.865,10	774,08	1.091,02
1141798		1.1.02.001.001	Essencia Cosmeticos e Acessorios Ltda	0,00	4.521,35	904,27	3.617,08
1161555		1.1.02.001.001	ESSENCIA FARMA LTDA	0,00	137,57	137,57	0,00
1291129		1.1.02.001.001	ESSENCIA PURA COSMETICOS E PERFUMARIA	2.557,82	1.218,64	1.705,21	2.071,25
1006111		1.1.02.001.001	EUGELASIO BAESSO ME	741,16	0,00	741,16	0,00
1006013		1.1.02.001.001	EVANDRO LUIS BEDUSCHI	413,72	0,00	413,72	0,00
1003622		1.1.02.001.001	EVANDRO LUIZ ZIMMER - ME	212,86	0,00	212,86	0,00
1013287		1.1.02.001.001	EVANDRO SLONGO ; CIA LTDA	465,13	0,00	465,13	0,00
1003638		1.1.02.001.001	EVERTON BOFF & CIA LTDA	1.357,18	567,99	1.357,18	567,99
1191298		1.1.02.001.001	EVERTON JUNIOR DURANTE	0,00	457,55	0,00	457,55
1027422		1.1.02.001.001	Evofran Medical Ltda Me	141,27	0,00	141,27	0,00
1254247		1.1.02.001.001	F Health Comercio de Medicamentos Ltda	1.356,06	6.353,35	1.356,06	6.353,35
1237720		1.1.02.001.001	F K DA CROCE MEURER	736,95	0,00	736,95	0,00
1024169		1.1.02.001.001	Fabricio e Poleto Comercio de Medicamentos Ltda	176,36	0,00	176,36	0,00
1000361		1.1.02.001.001	Facrifarma Ltda - Epp	881,80	1.848,90	587,87	2.142,83
1013277		1.1.02.001.001	FARM.ANPOLINI LTDA ME	2.354,40	1.745,81	941,76	3.158,45
1054888		1.1.02.001.001	Farm.Balneario Ltda	1.268,29	0,00	422,77	845,52
1009221		1.1.02.001.001	FARM.CAPELARI E GALLON LTDA-ME	398,14	688,23	398,14	688,23
1011514		1.1.02.001.001	FARM.CATANDUVAS LTDA EPP	753,69	735,43	753,69	735,43
1039420		1.1.02.001.001	Farm.Dona Neri Ltda	3.149,38	0,00	2.370,30	779,08
1006085		1.1.02.001.001	FARM.DRESCH LTDA ME	0,00	442,13	0,00	442,13
1002541		1.1.02.001.001	FARM.E DROG.EFAPI LTDA ME	0,00	154,83	0,00	154,83
1009251		1.1.02.001.001	FARM.E DROG.ERVAL VELHO LTDA - ME	466,66	0,00	466,66	0,00
1006163		1.1.02.001.001	FARM.E DROG.FAE LTDA ME	129,15	0,00	129,15	0,00
1003850		1.1.02.001.001	FARM.E DROG.ORSO LTDA ME	346,98	0,00	346,98	0,00
1024182		1.1.02.001.001	Farm.e Drog.Passos Maia Ltda Me	528,60	366,93	528,60	366,93
1009375		1.1.02.001.001	FARM.E DROG.PLETSCH ; MIGUENS LTDA M	0,00	454,18	0,00	454,18
1003671		1.1.02.001.001	FARM.E DROG.RIGATTI LTDA	0,00	472,86	0,00	472,86
1006878		1.1.02.001.001	FARM.E DROG.UNIAO LTDA ME	348,64	331,39	348,64	331,39
1002553		1.1.02.001.001	FARM.ELDORADO LTDA	372,96	303,80	676,76	0,00
1003563		1.1.02.001.001	FARM.FARMACITY - EIRELI - ME	420,24	0,00	420,24	0,00
1003870		1.1.02.001.001	FARM.FARMAGOSS LTDA EPP	599,51	262,14	299,75	561,90
1003576		1.1.02.001.001	FARM.GRIGOLO LTDA ME	830,96	0,00	830,96	0,00
1011472		1.1.02.001.001	FARM.HERVAL LTDA - FL2	0,00	439,49	0,00	439,49
1038392		1.1.02.001.001	Farm.Jardi Farma Ltda Me	0,00	431,28	0,00	431,28
1011446		1.1.02.001.001	FARM.JU E JU LTDA ME	0,00	508,72	0,00	508,72
1009285		1.1.02.001.001	FARM.LERMEN E EINSFELD LTDA ME	201,56	0,00	201,56	0,00
1002563		1.1.02.001.001	FARM.LINDOIA LTDA	331,27	165,01	331,27	165,01
1024184		1.1.02.001.001	Farm.Lucas Ltda	238,03	338,08	238,03	338,08
1006088		1.1.02.001.001	FARM.MOURA LTDA	1.138,28	674,00	1.138,28	674,00
1009354		1.1.02.001.001	FARM.NOSSA.SENHORA DOS CAMPOS LTDA	1.909,37	0,00	1.909,37	0,00
1016946		1.1.02.001.001	Farm.Nova Erechim Ltda	267,44	0,00	267,44	0,00
1003630		1.1.02.001.001	FARM.PACHECO E MACHADO DA SILVA	371,62	805,36	371,62	805,36
1011499		1.1.02.001.001	FARM.PATZLAFF LTDA - ME	395,37	241,15	197,68	438,84
1006041		1.1.02.001.001	FARM.PIRATUBA LTDA	634,29	0,00	634,29	0,00
1005993		1.1.02.001.001	FARM.SALUTAR LTDA- EPP	425,30	0,00	425,30	0,00

Balancete
Valores expressos em Reais (R$)

Conta	S	Classificação		Saldo Ant.	Débito	Crédito	Saldo
1002547		1.1.02.001.001	FARM.SANTA TEREZA LTDA	518,09	0,00	259,04	259,05
1013251		1.1.02.001.001	FARM.SAO GERONIMO LTDA ME	1.438,39	0,00	1.438,39	0,00
1003728		1.1.02.001.001	FARM.SAO LUCAS LTDA	0,00	394,50	0,00	394,50
1006886		1.1.02.001.001	FARM.SILVA E COMEL LTDA ME	0,00	657,41	301,75	355,66
1005990		1.1.02.001.001	FARM.SOL DA TERRA LTDA	0,00	905,37	0,00	905,37
1005989		1.1.02.001.001	FARM.VARGEAO LTDA	0,00	535,71	0,00	535,71
1017846		1.1.02.001.001	Farm.Wickert Ltda	0,00	305,96	305,96	0,00
1291113		1.1.02.001.001	FARMA MAIS POPULAR LTDA	3.993,37	0,00	3.993,37	0,00
1291154		1.1.02.001.001	FARMA MARIANO TROMBUDO CENTRAL	2.712,88	0,00	0,00	2.712,88
1009366		1.1.02.001.001	FARMA NOVA FARMA LTDA ME	0,00	283,80	0,00	283,80
1280392		1.1.02.001.001	FARMA POPULAR PALMEIRA LTDA	0,00	512,98	512,98	0,00
1030735		1.1.02.001.001	Farma Sueli	1.861,18	0,00	1.861,18	0,00
1291144		1.1.02.001.001	FARMACIA A PONTO POPULAR LTDA	436,30	0,00	218,15	218,15
1281872		1.1.02.001.001	FARMACIA ALESU LTDA	367,78	0,00	367,78	0,00
1113178		1.1.02.001.001	Farmacia Brasil Poupa Lar Concordia Ltda	1.013,54	0,00	675,69	337,85
1114487		1.1.02.001.001	Farmacia Brasil Poupa Lar Joacaba Ltda	456,34	0,00	456,34	0,00
1286884		1.1.02.001.001	FARMACIA BRUSAMOLIN LTDA	0,00	3.396,68	0,00	3.396,68
1081719		1.1.02.001.001	FARMACIA CALMON LTDA	1.213,19	0,00	1.213,19	0,00
1135819		1.1.02.001.001	Farmacia da Praia Ltda	0,00	459,24	0,00	459,24
1167730		1.1.02.001.001	FARMACIA DALILA EIRELI	490,21	0,00	245,10	245,11
1280390		1.1.02.001.001	FARMACIA DO CLODIR LTDA	415,76	0,00	415,76	0,00
1011516		1.1.02.001.001	FARMACIA E DROGARIA FARMAKELLY LTDA	467,99	0,00	233,99	234,00
1237714		1.1.02.001.001	FARMACIA E DROGARIA HERMES EIRELI	238,18	0,00	238,18	0,00
1161556		1.1.02.001.001	FARMACIA E DROGARIA SUL BRASIL LTDA	189,08	0,00	189,08	0,00
1249014		1.1.02.001.001	FARMACIA ESPLANADA LTDA	0,00	468,03	0,00	468,03
1109713		1.1.02.001.001	Farmacia Essencia Farma Ltda	0,00	161,88	0,00	161,88
1094597		1.1.02.001.001	FARMACIA FARMACENTER LTDA	0,00	712,75	0,00	712,75
1002571		1.1.02.001.001	FARMACIA FARMADETE LTDA ME	0,00	894,24	0,00	894,24
1291142		1.1.02.001.001	FARMACIA FARMAROSA LTDA	1.591,06	0,00	1.591,06	0,00
1003614		1.1.02.001.001	FARMACIA FAXINAL LTDA ME	1.029,87	0,00	823,90	205,97
1276455		1.1.02.001.001	FARMACIA FERNANDA RUBERT LTDA	360,20	139,06	360,20	139,06
1291117		1.1.02.001.001	FARMACIA FERRARI LTDA	1.025,31	0,00	1.025,31	0,00
1291158		1.1.02.001.001	FARMACIA GREUEL LTDA	3.159,44	0,00	0,00	3.159,44
1291116		1.1.02.001.001	FARMACIA MARIANO LONTRAS LTDA	2.949,57	0,00	2.650,15	299,42
1289046		1.1.02.001.001	FARMACIA MARIANO LTDA	0,00	2.344,56	0,00	2.344,56
1291159		1.1.02.001.001	FARMACIA MARIANO SPP TIMBO LTDA	1.962,42	0,00	654,14	1.308,28
1291161		1.1.02.001.001	FARMACIA MARIANO WITMARSUM LTDA	2.559,74	0,00	639,94	1.919,80
1034460		1.1.02.001.001	Farmacia Menino Jesus Ltda Me	371,39	0,00	371,39	0,00
1251685		1.1.02.001.001	FARMACIA PAGANI LTDA	151,02	0,00	151,02	0,00
1022480		1.1.02.001.001	FARMACIA PALMARES LTDA ME -	547,90	0,00	547,90	0,00
1084958		1.1.02.001.001	FARMACIA PIRAN LTDA	0,00	469,05	0,00	469,05
1080130		1.1.02.001.001	FARMACIA RODRIGO CONCI LTDA	554,56	0,00	554,56	0,00
1269549		1.1.02.001.001	FARMACIA SANTA FARMA LTDA	184,07	268,76	184,07	268,76
1017844		1.1.02.001.001	Farmacia Santa Gloria Ltda	0,00	2.612,57	0,00	2.612,57
1124746		1.1.02.001.001	FARMACIA SAO LUIZ LTDA	1.213,05	0,00	404,35	808,70
1292254		1.1.02.001.001	FARMACIA SIFARMA LTDA	0,00	515,60	0,00	515,60
1291160		1.1.02.001.001	FARMACIA SUPER POPULAR TIMBO LTDA	2.181,65	0,00	2.181,65	0,00
1002579		1.1.02.001.001	FARMACIA TURMINA LTDA ME	0,00	514,37	0,00	514,37
1124747		1.1.02.001.001	FARMACIA ULTRAFARMA LTDA	1.213,05	0,00	404,35	808,70
1292249		1.1.02.001.001	FARMACIA WEIT LTDA	0,00	2.664,38	0,00	2.664,38
1114491		1.1.02.001.001	Farmacias Kaefer Ltda	0,00	990,44	0,00	990,44

Balancete
Valores expressos em Reais (R$)

Conta	S	Classificação		Saldo Ant.	Débito	Crédito	Saldo
1106673		1.1.02.001.001	Farmacias Menezes Ltda	0,00	1.235,70	0,00	1.235,70
1013260		1.1.02.001.001	FARMACON LTDA EPP	648,89	0,00	648,89	0,00
1006102		1.1.02.001.001	FARMAPOP FARM.LTDA ME	263,81	0,00	263,81	0,00
1002564		1.1.02.001.001	FARMAVIP FARM. E DROG. LTDA ME	0,00	592,46	0,00	592,46
1003610		1.1.02.001.001	FEO E CIA LTDA ME	0,00	208,48	0,00	208,48
1049126		1.1.02.001.001	FERNANDA JAHNKE EIRELI	296,10	1.460,52	296,10	1.460,52
1006145		1.1.02.001.001	FERNANDA SCATOLIN ME	245,49	0,00	245,49	0,00
1289038		1.1.02.001.001	FIGUEIREDO COMERCIO DE COSMETICOS	3.904,61	0,00	0,00	3.904,61
1232159		1.1.02.001.001	FLV COMERCIO DE COSMETICOS LTDA	326,70	718,53	1.045,23	0,00
1135796		1.1.02.001.001	Fontana Comercio de Cosmeticos Ltda	0,00	3.628,64	0,00	3.628,64
1022014		1.1.02.001.001	Foppa e Zanella Ltda Me	280,35	373,21	0,00	653,56
1251692		1.1.02.001.001	FRAGNANI & SILVA LTDA	0,00	467,90	0,00	467,90
1216635		1.1.02.001.001	FRANCISCO MATTOS - ME	508,31	929,77	1.438,08	0,00
1006144		1.1.02.001.001	FRIGHETTO PIZZI E ROOS LTDA - ME	0,00	696,14	0,00	696,14
1232162		1.1.02.001.001	FRUTEIRA FAMILIA MACIEL LTDA	445,97	0,00	445,97	0,00
1013278		1.1.02.001.001	G ; I MERCADO E ACOUGUE LTDA ME	198,70	0,00	198,70	0,00
1252544		1.1.02.001.001	G PHARMA LTDA	1.050,00	0,00	1.050,00	0,00
1289055		1.1.02.001.001	GABRIELA SAUERBIER FARMACIA LTDA	0,00	500,47	500,47	0,00
1227580		1.1.02.001.001	GABRIELLA ANKLER DE SOUZA ME	0,00	701,72	701,72	0,00
1291153		1.1.02.001.001	GESSICA CAMILA RODRIGUES DAS CHAGAS	2.181,54	518,90	2.181,54	518,90
1081725		1.1.02.001.001	GESSICA ZILIO	1.113,91	910,55	1.113,91	910,55
1009270		1.1.02.001.001	GILBERTO RIGO ; CIA LTDA ME	922,93	0,00	922,93	0,00
1190612		1.1.02.001.001	GILCA DAL PAI	0,00	144,76	0,00	144,76
1003554		1.1.02.001.001	GILMAR ANTONIO CONTE	0,00	186,00	0,00	186,00
1286886		1.1.02.001.001	GISELE PATRICIA SCHUCK WONS COMERCIO	0,00	1.722,14	0,00	1.722,14
1003526		1.1.02.001.001	GOOD UNIVERSO LTDA	179,64	0,00	179,64	0,00
1003757		1.1.02.001.001	GRACIFARMA FARM.LTDA ME	1.054,46	0,00	570,88	483,58
1003734		1.1.02.001.001	GRACIOSA DROG.E PERFUMARIA LTDA - ME	1.958,71	3.390,39	1.958,71	3.390,39
1003906		1.1.02.001.001	GRANDE OESTE COM DE MED. LTDA ME	169,25	808,83	56,41	921,67
1292260		1.1.02.001.001	GRANDO MEDICAMENTOS LTDA	0,00	1.234,35	0,00	1.234,35
1239066		1.1.02.001.001	HELLEN CRISTINA DALLE LASTE 08465813965	0,00	276,82	97,60	179,22
1208462		1.1.02.001.001	Hortifruti e Casa de Carnes Lima Ltda	380,73	257,97	380,73	257,97
1003615		1.1.02.001.001	IDEAL ALIMENTOS LTDA	0,00	753,00	358,81	394,19
1106665		1.1.02.001.001	Idineide Gemelli 89948726987	1.136,58	0,00	1.136,58	0,00
1003721		1.1.02.001.001	IGOR REBELATTO & CIA LTDA ME	872,64	494,77	872,64	494,77
1291157		1.1.02.001.001	INDA SUL COMERCIO DE MEDICAMENTOS E	1.213,05	0,00	404,35	808,70
1133898		1.1.02.001.001	INSTITUTO DE ENSINO E ASSISTENCIA	3.523,46	583,11	3.523,46	583,11
1002559		1.1.02.001.001	IPUFARMA FARM.E DROG.LTDA	210,63	0,00	210,63	0,00
1003862		1.1.02.001.001	IPULIDER LTDA-ME	604,54	0,00	449,86	154,68
1011439		1.1.02.001.001	IRACEMA AMORIM LOPES LTDA ME	1.520,91	0,00	1.520,91	0,00
1005996		1.1.02.001.001	IRACI SANTOS DE OLIVEIRA	0,00	1.227,60	1.227,60	0,00
1163249		1.1.02.001.001	IRENE KATIANE TOMAZ	0,00	457,63	0,00	457,63
1009222		1.1.02.001.001	IRMAOS GOLO LTDA ME	0,00	294,27	0,00	294,27
1292267		1.1.02.001.001	IRMAS DAL PIVA LTDA	0,00	638,47	0,00	638,47
1003795		1.1.02.001.001	IRONI COMIN	529,58	673,77	529,58	673,77
1291127		1.1.02.001.001	ISADORA SIMAS COSMETICOS LTDA	8.152,98	0,00	7.753,75	399,23
1003867		1.1.02.001.001	ITA FARMA CENTRO LTDA ME	301,44	0,00	301,44	0,00
1006087		1.1.02.001.001	ITELVINO BARP ; CIA LTDA EPP	337,80	0,00	337,80	0,00
1006158		1.1.02.001.001	IV'S COMERCIO DE PERFUMES LTDA. ME	5.713,42	0,00	5.713,42	0,00
1020836		1.1.02.001.001	IVAN NHOATTO ME	1.394,84	871,14	1.394,84	871,14
1009374		1.1.02.001.001	IVANDRO BUSNELO E CIA LTDA	305,34	309,00	305,34	309,00

Balancete
Valores expressos em Reais (R$)

Conta	S	Classificação		Saldo Ant.	Débito	Crédito	Saldo
1003611		1.1.02.001.001	IVO GUBERT ME	277,94	0,00	277,94	0,00
1289050		1.1.02.001.001	J K COSMETICOS LTDA	0,00	1.353,73	0,00	1.353,73
1003752		1.1.02.001.001	JAIME JOSE MARQUES MINIMERCADO ME	1.079,29	0,00	1.079,29	0,00
1046277		1.1.02.001.001	Jairo Antonio Dalavechia Epp	0,00	1.358,74	1.358,74	0,00
1013237		1.1.02.001.001	JANETE SEWALD - ME	0,00	249,64	0,00	249,64
1013282		1.1.02.001.001	JANI EDI STRUCKER LASSEN ME	415,57	414,28	829,85	0,00
1003807		1.1.02.001.001	JAQUELINE RIBEIRO BARP EIRELI ME	0,00	811,97	811,97	0,00
1249025		1.1.02.001.001	JAQUELINE SEHNEM 11061797902	2.902,04	0,00	940,97	1.961,07
1011505		1.1.02.001.001	JAQUELINE SOUPINSKI DE MORAES E CIA	1.811,62	0,00	1.811,62	0,00
1003730		1.1.02.001.001	JAQUES FARMA LTDA ME	0,00	408,16	0,00	408,16
1291135		1.1.02.001.001	JEANE RAICYKI E FILHOS LTDA	1.185,69	0,00	1.185,69	0,00
1292259		1.1.02.001.001	JESSICA DE LUCA MACHADO FARMACIA	0,00	666,99	0,00	666,99
1291146		1.1.02.001.001	JG SUPERMERCADO LTDA	153,36	0,00	153,36	0,00
1006190		1.1.02.001.001	JOAO PAULO BOM ME	0,00	454,29	454,29	0,00
1167185		1.1.02.001.001	JOHNY GARCIA COSMETICOS E PERFUMARIA	434,53	0,00	434,53	0,00
1020841		1.1.02.001.001	JOSE NESTOR RIBEIRO DA SILVA ME	973,28	0,00	648,85	324,43
1291139		1.1.02.001.001	JOSEANI CARDOSO ESKELSEN	1.955,56	0,00	1.955,56	0,00
1289052		1.1.02.001.001	JOSELAINE BOLICO JOAQUIM GOMES	872,14	0,00	753,46	118,68
1163245		1.1.02.001.001	JOSOENNI RAUEN XAVIER 04713562980	1.977,99	0,00	1.318,66	659,33
1003921		1.1.02.001.001	JUCELINA DE OLIVEIRA ME	318,94	159,20	478,14	0,00
1291136		1.1.02.001.001	KARINA COUTINHO DA SILVA	475,34	0,00	475,34	0,00
1011451		1.1.02.001.001	KIDIFARMA COM.DE MEDIC.LTDA	0,00	1.683,28	1.120,32	562,96
1292262		1.1.02.001.001	KIMARA COMERCIO VAREJISTA DE	0,00	1.848,20	0,00	1.848,20
1289039		1.1.02.001.001	LAFI COSMETICOS LTDA	3.904,61	0,00	0,00	3.904,61
1280389		1.1.02.001.001	LAURA DENARDI 10173786901	3.029,28	0,00	3.029,28	0,00
1291120		1.1.02.001.001	LAURISVONE DE MELO	1.277,56	0,00	1.277,56	0,00
1291156		1.1.02.001.001	LC FARMA COMERCIO DE PRODUTOS	1.213,05	0,00	404,35	808,70
1009301		1.1.02.001.001	LEA DE FATIMA FERREIRA E CIA LTDA ME	0,00	475,59	0,00	475,59
1037439		1.1.02.001.001	LEANDRO JOSE DE VARGAS ME	0,00	866,98	866,98	0,00
1235602		1.1.02.001.001	LEDI FARMA LTDA	0,00	1.344,54	448,18	896,36
1002556		1.1.02.001.001	LEONILDO JOSE LOCATELLI	0,00	171,10	0,00	171,10
1002576		1.1.02.001.001	Lermen & Lermen LTDA.	277,68	0,00	277,68	0,00
1009328		1.1.02.001.001	LICA SUPERMERCADO LTDA - EPP	526,06	0,00	526,06	0,00
1291152		1.1.02.001.001	LILIANE GESSER ***.928.999-**	991,03	0,00	330,35	660,68
1155171		1.1.02.001.001	LS MERCADO LTDA	0,00	150,56	0,00	150,56
1003637		1.1.02.001.001	LUAR ALIMENTOS LTDA	552,24	431,89	552,24	431,89
1038396		1.1.02.001.001	Lucas Pivatto e Cia Ltda Me	554,68	0,00	554,68	0,00
1239071		1.1.02.001.001	LUCIANA R. R. O. EIRELI	550,00	0,00	550,00	0,00
1002555		1.1.02.001.001	LUCIANE DE CARVALHO	217,22	0,00	217,22	0,00
1237724		1.1.02.001.001	LUCIMAR DE ALMEIDA KOGIKOWSKI	999,76	0,00	999,76	0,00
1278481		1.1.02.001.001	M H FARMA LTDA	383,48	448,98	383,48	448,98
1190605		1.1.02.001.001	M. E A. SUPERMERCADO LTDA	0,00	246,23	0,00	246,23
1003744		1.1.02.001.001	M.V PANASSOLO SUPERM.ME	996,79	738,36	996,79	738,36
1291114		1.1.02.001.001	MACHADO & ROSSI LTDA	4.510,14	0,00	4.510,14	0,00
1011494		1.1.02.001.001	MAGNABOSCO ; RAMOS LTDA ME	3.899,43	0,00	3.899,43	0,00
1148883		1.1.02.001.001	Mais Voce Cosmeticos Xanxere Eireli	1.100,12	2.067,57	1.100,12	2.067,57
1289049		1.1.02.001.001	MAJARE COMERCIO DE COSMETICOS E	7.444,32	3.313,80	4.352,25	6.405,87
1003717		1.1.02.001.001	MAKAIBA ALIM.LTDA	0,00	992,85	0,00	992,85
1289057		1.1.02.001.001	MARCELINO BANDIERA	155,26	1.000,46	155,26	1.000,46
1034457		1.1.02.001.001	Marcelle Dallagnolo Cia Ltda - Me	0,00	259,25	0,00	259,25
1227848		1.1.02.001.001	MARCOS ANDRE MORSCHHEISER ME	745,43	1.123,22	745,43	1.123,22

Balancete
Valores expressos em Reais (R$)

Conta	S	Classificação		Saldo Ant.	Débito	Crédito	Saldo
1003521		1.1.02.001.001	MARCUS V.F.DAGOSTINI EPP MATRIZ	594,19	378,45	594,19	378,45
1148884		1.1.02.001.001	Maria Bombom Comercio de Cosmeticos Ltda	1.500,06	327,46	1.500,06	327,46
1002545		1.1.02.001.001	MARIA CECILIA ROMAN	0,00	475,98	0,00	475,98
1003821		1.1.02.001.001	MARIA LURDES BUSS & CIA LTDA-ME	336,48	537,81	874,29	0,00
1291150		1.1.02.001.001	MARIANO FARMACIA E DISTRIBUIDORA	2.480,23	0,00	0,00	2.480,23
1135813		1.1.02.001.001	Mario Nazareno Antunes	3.608,06	0,00	2.055,37	1.552,69
1190611		1.1.02.001.001	MARISA MENEZES DE OLIVEIRA 03446954929	0,00	199,60	0,00	199,60
1190598		1.1.02.001.001	MARLEI COSMETICOS LTDA	0,00	785,25	785,25	0,00
1291126		1.1.02.001.001	MAXXI COMERCIO DE COSMETICOS E	470,53	0,00	470,53	0,00
1287927		1.1.02.001.001	MCC CAPPELLETTO COMERCIO DE	4.719,67	1.088,30	4.719,67	1.088,30
1006831		1.1.02.001.001	MEL FARMA LTDA ME	0,00	279,65	0,00	279,65
1046247		1.1.02.001.001	Menezes ; Kaefer Ltda Me	0,00	361,71	361,71	0,00
1034472		1.1.02.001.001	Merc.Auler Ltda	0,00	160,17	0,00	160,17
1003571		1.1.02.001.001	MERC.BAGNARA LTDA ME	250,48	0,00	250,48	0,00
1006186		1.1.02.001.001	MERC.BARCAROLO LTDA	0,00	1.409,08	0,00	1.409,08
1006142		1.1.02.001.001	MERC.BEN LTDA ME	525,10	0,00	262,55	262,55
1013247		1.1.02.001.001	MERC.BONAMIGO LTDA - ME	0,00	124,05	124,05	0,00
1009306		1.1.02.001.001	MERC.CACADOR LTDA	0,00	824,52	0,00	824,52
1003860		1.1.02.001.001	MERC.DAL PUPPO LTDA ME	0,00	213,52	0,00	213,52
1003612		1.1.02.001.001	MERC.DAMO LTDA EPP	622,91	0,00	622,91	0,00
1006121		1.1.02.001.001	MERC.E ACOU.ALTERNATIVO LTDA	0,00	255,92	0,00	255,92
1003617		1.1.02.001.001	MERC.E ACOU.LIDER LTDA	1.561,43	419,26	1.093,70	886,99
1006143		1.1.02.001.001	MERC.E ACOU.MENEGHETTI LTDA EPP	313,23	450,03	313,23	450,03
1002548		1.1.02.001.001	MERC.E ACOU.PLANALTENSE LTDA ME	0,00	577,79	0,00	577,79
1003751		1.1.02.001.001	MERC.E PADARIA REAL LTDA ME	0,00	135,39	135,39	0,00
1003909		1.1.02.001.001	MERC.E PANIF.BOLFE LTDA	448,30	0,00	448,30	0,00
1003801		1.1.02.001.001	MERC.ENCANTO LTDA-ME	0,00	449,63	0,00	449,63
1003741		1.1.02.001.001	MERC.FARINELLA LTDA ME	0,00	259,73	0,00	259,73
1011502		1.1.02.001.001	MERC.GABBI LTDA	0,00	400,59	0,00	400,59
1006839		1.1.02.001.001	MERC.GENZ LTDA ME	0,00	409,96	0,00	409,96
1003539		1.1.02.001.001	MERC.IRENE LTDA ME	0,00	333,30	0,00	333,30
1003809		1.1.02.001.001	MERC.KAISER LTDA	0,00	480,00	0,00	480,00
1027433		1.1.02.001.001	Merc.Kiko Ltda Me	0,00	187,77	0,00	187,77
1016957		1.1.02.001.001	Merc.Lima e Filhos Ltda	414,54	0,00	414,54	0,00
1002543		1.1.02.001.001	MERC.MANAUS LTDA-ME	316,78	0,00	316,78	0,00
1016924		1.1.02.001.001	Merc.Menegat Ltda Me	215,89	0,00	215,89	0,00
1003794		1.1.02.001.001	MERC.PARISOTTO & SGARBI LTDA ME	228,50	0,00	228,50	0,00
1009294		1.1.02.001.001	MERC.POLIANE LTDA	766,06	0,00	766,06	0,00
1003834		1.1.02.001.001	MERC.POPULAR BORDIN LTDA ME	0,00	1.450,68	0,00	1.450,68
1003701		1.1.02.001.001	MERC.SANTA JULIANA LTDA	455,29	0,00	455,29	0,00
1003663		1.1.02.001.001	MERC.VALIANE LTDA EPP	2.067,51	0,00	1.558,89	508,62
1289041		1.1.02.001.001	MERCADO AVENIDA CENTRAL LTDA	540,55	489,16	540,55	489,16
1005079		1.1.02.001.001	Mercado Bisollo Ltda - Me	171,18	0,00	171,18	0,00
1161557		1.1.02.001.001	MERCADO BODANESE LTDA ME	0,00	243,83	0,00	243,83
1076653		1.1.02.001.001	MERCADO DALAPICOLA LTDA	803,47	360,19	803,47	360,19
1290420		1.1.02.001.001	MERCADO DE TUDO LTDA	0,00	305,99	0,00	305,99
1144354		1.1.02.001.001	MERCADO DEBASTIANI & IMHOFF LTDA ME	0,00	308,47	0,00	308,47
1092664		1.1.02.001.001	Mercado e Acougue Paini Ltda	167,02	0,00	167,02	0,00
1036927		1.1.02.001.001	Mercado e Fruteira Fora de Hora Ltda. Me	379,64	0,00	379,64	0,00
1095152		1.1.02.001.001	Mercado e Panificadora Ks Ltda	0,00	1.068,26	0,00	1.068,26
1076554		1.1.02.001.001	Mercado e Transportes Aline Ltda	0,00	1.511,23	0,00	1.511,23

Balancete
Valores expressos em Reais (R$)

Conta	S	Classificação		Saldo Ant.	Débito	Crédito	Saldo
1027425		1.1.02.001.001	Mercado Jj Super Economico Ltda - Me	680,63	0,00	680,63	0,00
1005080		1.1.02.001.001	MERCADO JOÃO XXIII LTDA	226,17	0,00	226,17	0,00
1124631		1.1.02.001.001	Mercado Lorenzatto Me	0,00	654,62	654,62	0,00
1214515		1.1.02.001.001	MERCADO PANISSON LTDA	0,00	1.523,19	304,63	1.218,56
1005095		1.1.02.001.001	MERCADO POUCO PRECO LTDA	0,00	819,25	0,00	819,25
1122951		1.1.02.001.001	Mercado Prando Ltda	463,51	0,00	463,51	0,00
1043317		1.1.02.001.001	Mercado Santo Antonio Ltda Me	641,10	524,47	641,10	524,47
1048558		1.1.02.001.001	Mercado Sao Paulo Ltda. Epp	171,41	0,00	171,41	0,00
1043180		1.1.02.001.001	Mercado Saul - Eireli - Me	0,00	325,97	0,00	325,97
1009381		1.1.02.001.001	MERCADO TERRA NOSTRA EIRELI ME	212,07	205,97	212,07	205,97
1009292		1.1.02.001.001	MERCE.ANILDO E NOELI LTDA - ME	579,24	0,00	579,24	0,00
1006173		1.1.02.001.001	MERCE.PAULI LTDA ME	475,94	449,15	475,94	449,15
1289059		1.1.02.001.001	MF CASTRO & VL CASTRO COSMETICOS	4.856,54	0,00	1.214,12	3.642,42
1006861		1.1.02.001.001	MG LUCHETTA SUPERMERCADO LTDA ME	956,34	0,00	956,34	0,00
1161550		1.1.02.001.001	MICHELI PAZINI 02163435938	0,00	1.029,95	0,00	1.029,95
1161547		1.1.02.001.001	MIGNON & ISAAC DROGARIA LTDA	441,93	0,00	441,93	0,00
1047451		1.1.02.001.001	Mini Merc.de Alimentos Hammes Ltda-Me	0,00	300,47	0,00	300,47
1003545		1.1.02.001.001	MINI MERC.PARQUE DAS PALMEIRAS LTDA	220,23	0,00	220,23	0,00
1020851		1.1.02.001.001	MINIMERCADO WENDY EIRELI ME	537,60	0,00	537,60	0,00
1046262		1.1.02.001.001	Miquelotto ; Bueno Farmacia Ltda Me	334,51	3.285,77	334,51	3.285,77
1292250		1.1.02.001.001	MIRNA MARIA ITTNER GIAMPICOLLO	0,00	729,24	0,00	729,24
1006848		1.1.02.001.001	MOACIR AGOSTINHO VALGARENGHI ME	183,60	0,00	183,60	0,00
1232151		1.1.02.001.001	MONICA SOARES MENDES VETTER	1.782,68	0,00	1.176,42	606,26
1289054		1.1.02.001.001	MP COSMETICOS LTDA	598,83	0,00	299,41	299,42
1291155		1.1.02.001.001	MS. HAVI ACESSORIOS E COSMETICOS LTDA	1.286,42	0,00	428,80	857,62
1237719		1.1.02.001.001	MULINARI & MULINARI RISSON LTDA	154,70	0,00	154,70	0,00
1281874		1.1.02.001.001	MUNDO TOK LTDA	195,22	709,74	757,41	147,55
1083999		1.1.02.001.001	N. m. Antunes	725,44	0,00	725,44	0,00
1135805		1.1.02.001.001	Nair Pedo 01502419920	0,00	701,19	0,00	701,19
1190607		1.1.02.001.001	NASARIO COMERCIO E DISTRIBUIDORA	0,00	794,92	0,00	794,92
1006193		1.1.02.001.001	NATAL GARBIN ; CIA LTDA ME	3.205,89	4.788,00	3.205,89	4.788,00
1030407		1.1.02.001.001	Neila Pastore	0,00	1.180,74	0,00	1.180,74
1009373		1.1.02.001.001	NEIVA MARIA SOMAVILLA ZILIO EPP	399,22	298,12	266,15	431,19
1038851		1.1.02.001.001	Nelcy dos Santos Me	491,89	108,48	600,37	0,00
1003634		1.1.02.001.001	NELSON MARCIO & CIA LTDA	234,52	1.449,82	234,52	1.449,82
1006871		1.1.02.001.001	NELVA TERESINHA RIGO BONGIOVANI EPP	0,00	196,66	196,66	0,00
1009246		1.1.02.001.001	NEREU ZENOR ZANCANARO ME	861,17	782,85	835,06	808,96
1011488		1.1.02.001.001	NERI PEDERSSETTI ME	1.151,18	0,00	1.151,18	0,00
1006161		1.1.02.001.001	NEURI DOMINGOS SERAFINI	634,93	586,84	634,93	586,84
1048020		1.1.02.001.001	Neuro Romir Capitanio Me	0,00	463,32	0,00	463,32
1003804		1.1.02.001.001	NEWTON ROBERTO ZORTEA & CIA LTDA ME	0,00	409,03	0,00	409,03
1003826		1.1.02.001.001	NOAL E TREVISOL LTDA ME	453,12	224,11	453,12	224,11
1009310		1.1.02.001.001	NORA ; CIA LTDA	1.866,03	0,00	1.866,03	0,00
1255876		1.1.02.001.001	NOVA FARMA FARMACIA LTDA	2.651,30	0,00	2.121,04	530,26
1106601		1.1.02.001.001	Odenir da Rocha	669,52	0,00	669,52	0,00
1003569		1.1.02.001.001	ODENIZE MARIA ZANETTI ME	0,00	479,47	0,00	479,47
1269547		1.1.02.001.001	ODIRLEI FRANCISCO LORENSKI 02658243979	270,49	223,18	270,49	223,18
1006089		1.1.02.001.001	ORESTES MANOEL DO PRADO ; CIA LTDA	365,16	476,41	365,16	476,41
1003759		1.1.02.001.001	ORG.DIPOL LTDA ME	1.905,90	600,07	1.175,18	1.330,79
1009403		1.1.02.001.001	ORG.FARM.ANGONESE LTDA ME	2.991,85	57.325,43	2.991,85	57.325,43
1003677		1.1.02.001.001	ORG.FARM.ZANGAN LTDA ME	0,00	890,74	890,74	0,00

Balancete
Valores expressos em Reais (R$)

Conta	S	Classificação		Saldo Ant.	Débito	Crédito	Saldo
1150710		1.1.02.001.001	OUROMED - OURO COMERCIO DE	428,89	0,00	428,89	0,00
1278480		1.1.02.001.001	P M G S FARMA LTDA ME	155,71	0,00	155,71	0,00
1052025		1.1.02.001.001	P.c. Plastic Comercio de Embalagens Plasticas Eire	0,00	381,60	381,60	0,00
1291147		1.1.02.001.001	PAMEX COSMETICOS LTDA	1.215,12	998,07	405,04	1.808,15
1003653		1.1.02.001.001	PAN.E CONF.NOVAS DELICIAS LTDA	0,00	385,50	385,50	0,00
1292247		1.1.02.001.001	PARFUM & CO PERFUMES E COSMETICOS	0,00	1.980,98	1.980,98	0,00
1235604		1.1.02.001.001	PARIS COSMETICOS E PERFUMES LTDA	2.488,11	638,91	2.488,11	638,91
1278482		1.1.02.001.001	PASQUALON E BACH LTDA	250,65	471,68	250,65	471,68
1006181		1.1.02.001.001	PAULO ROBERTO CUCAROLO ME	0,00	448,39	0,00	448,39
1092660		1.1.02.001.001	Paxsul Farmacia Ltda	804,09	2.014,01	804,09	2.014,01
1017837		1.1.02.001.001	Pedro Arnildo Seger Junior & Cia Ltda Me	0,00	954,58	0,00	954,58
1276449		1.1.02.001.001	PELISSARI COMERCIO E ATACADO LTDA	0,00	253,97	0,00	253,97
1190609		1.1.02.001.001	PERFUM'ART COSMETICOS LTDA	0,00	1.220,98	0,00	1.220,98
1024202		1.1.02.001.001	Pertussatti Cia Ltda Me	572,24	0,00	572,24	0,00
1016906		1.1.02.001.001	Piccoli Parizotto & Vigano Ltda Me	0,00	1.075,20	0,00	1.075,20
1083998		1.1.02.001.001	Piran & Piran Ltda	284,95	840,89	284,95	840,89
1292270		1.1.02.001.001	POUPFARMA FARMACIAS LTDA	0,00	6.102,41	0,00	6.102,41
1240998		1.1.02.001.001	PRISCILA COSMETICOS LTDA	1.661,20	2.173,24	1.107,47	2.726,97
1292266		1.1.02.001.001	R. GESSER	0,00	2.435,13	0,00	2.435,13
1084002		1.1.02.001.001	Renato Recalcatti Ceron	0,00	863,79	0,00	863,79
1027285		1.1.02.001.001	Rgm Farma Ltda Epp	1.955,22	0,00	1.955,22	0,00
1003604		1.1.02.001.001	RICARDO GUINTER RICKWARDT - ME	0,00	953,77	953,77	0,00
1167182		1.1.02.001.001	RL ESTETICA AVANCADA LTDA ME	0,00	315,34	0,00	315,34
1049119		1.1.02.001.001	RL FARMA LTDA - ME	0,00	448,28	448,28	0,00
1076559		1.1.02.001.001	Roberto Gallon 00472965930	1.962,85	2.119,33	1.962,85	2.119,33
1036781		1.1.02.001.001	Rodrigo Conci ; Cia Ltda - Epp	150,08	230,32	150,08	230,32
1048000		1.1.02.001.001	Rodrigo Gomes Posanski Eireli Me	614,11	0,00	614,11	0,00
1009257		1.1.02.001.001	RONI DEYVI WOJCIECHOWSKI ME	0,00	395,35	395,35	0,00
1228471		1.1.02.001.001	ROSANGELA RECHEMBACH DA SILVA NUNES	3.233,11	859,05	3.588,25	503,91
1009298		1.1.02.001.001	ROSELI J.B. KNORST ME	396,49	0,00	396,49	0,00
1013226		1.1.02.001.001	ROSELI KROTH ZEISER	781,65	0,00	781,65	0,00
1024191		1.1.02.001.001	Rosemar Aparecida Susin Cesa Me	709,80	0,00	709,80	0,00
1006150		1.1.02.001.001	SABISA COM.REPRESENT.LTDA	0,00	156,70	0,00	156,70
1206288		1.1.02.001.001	Sabrina Dambros Sarturi Dolberth 07567549921	1.958,97	0,00	1.958,97	0,00
1161563		1.1.02.001.001	SABRINA KRIEGER LOHN SUPERMERCADO	718,54	0,00	718,54	0,00
1006170		1.1.02.001.001	SALETE INELVE BELTRAME TEIXEIRA ME	443,36	0,00	443,36	0,00
1032507		1.1.02.001.001	Salete Maria dos Santos Mercado Me	0,00	317,60	0,00	317,60
1038302		1.1.02.001.001	Salgado Filho Farmacia e Drogaria Ltda	225,38	0,00	225,38	0,00
1291143		1.1.02.001.001	SANTO EXPEDITO LTDA	2.396,21	0,00	798,73	1.597,48
1003644		1.1.02.001.001	SAO JOSE EIRELI ME	263,02	0,00	263,02	0,00
1292258		1.1.02.001.001	SCHAIANE LIMBERGER ***.756.878-**	0,00	2.424,00	0,00	2.424,00
1232903		1.1.02.001.001	SD SUPERMERCADOS LTDA	0,00	4.672,12	4.672,12	0,00
1251687		1.1.02.001.001	SEBASTIAO XAVIER ARAUJO & CIA LTDA	930,20	1.885,01	930,20	1.885,01
1003581		1.1.02.001.001	SEGANFREDO & SEGANFREDO LTDA	199,44	0,00	199,44	0,00
1003621		1.1.02.001.001	SEIFFERT ALIMENTOS LTDA ME	345,12	0,00	345,12	0,00
1017816		1.1.02.001.001	Sidnei Karsburg Me	1.318,56	0,00	1.318,56	0,00
1003618		1.1.02.001.001	SILVANA ORLANDINI E CIA LTDA ME	268,25	0,00	268,25	0,00
1036773		1.1.02.001.001	Sirlei Pasinatto ; Cia Ltda Me	0,00	353,40	353,40	0,00
1292251		1.1.02.001.001	SOFT PRESENTES E DECORACOES LTDA	0,00	978,85	978,85	0,00
1017818		1.1.02.001.001	Sonia i.Pandini Me	101,36	115,38	216,74	0,00
1291137		1.1.02.001.001	SORAIA BARDT SUMARIVA	1.269,18	0,00	846,12	423,06

Balancete
Valores expressos em Reais (R$)

Conta	S	Classificação		Saldo Ant.	Débito	Crédito	Saldo
1003935		1.1.02.001.001	SOUZA NET INFORMATICA LTDA ME	380,32	0,00	380,32	0,00
1291130		1.1.02.001.001	SUELI BEAUTYE LTDA	598,84	0,00	598,84	0,00
1003600		1.1.02.001.001	SULZBACH MERCADO LTDA ME	261,73	0,00	261,73	0,00
1190610		1.1.02.001.001	SUPERBRASIL SUPERMERCADO LTDA ME	4.653,15	0,00	4.653,15	0,00
1016923		1.1.02.001.001	Superm.Ar Zanatta Ltda - Epp	916,76	0,00	916,76	0,00
1003831		1.1.02.001.001	SUPERM.BARP LTDA	0,00	399,68	0,00	399,68
1003889		1.1.02.001.001	SUPERM.BRL LTDA EPP	512,61	0,00	512,61	0,00
1011527		1.1.02.001.001	SUPERM.CASTANHEL LTDA	1.002,39	1.778,19	1.002,39	1.778,19
1017811		1.1.02.001.001	Superm.Central Zanata Ltda	0,00	474,11	0,00	474,11
1003532		1.1.02.001.001	SUPERM.COMPRA BEM EIRELI ME	465,83	0,00	465,83	0,00
1013294		1.1.02.001.001	SUPERM.DEVILLA LTDA - ME	0,00	465,16	0,00	465,16
1006014		1.1.02.001.001	SUPERM.DO BAIRRO LTDA ME	997,23	676,78	997,23	676,78
1003926		1.1.02.001.001	SUPERM.E TRANSP.SPP LTDA	1.614,27	1.579,46	1.614,27	1.579,46
1006021		1.1.02.001.001	SUPERM.IRANIENSE LTDA ME	358,61	233,37	358,61	233,37
1003913		1.1.02.001.001	SUPERM.IRMAOS PICOLI LTDA	613,08	0,00	613,08	0,00
1003854		1.1.02.001.001	SUPERM.PASSOS LTDA	177,98	0,00	177,98	0,00
1011471		1.1.02.001.001	SUPERM.PAVAN LTDA EPP	219,90	0,00	219,90	0,00
1003628		1.1.02.001.001	SUPERM.POLETTO LTDA	196,45	190,17	196,45	190,17
1009256		1.1.02.001.001	SUPERM.SACHET LTDA	0,00	393,66	0,00	393,66
1003703		1.1.02.001.001	SUPERM.SANTA MARTA LTDA ME	2.467,21	244,92	2.467,21	244,92
1002561		1.1.02.001.001	SUPERM.SUPER BOM DO SUL LTDA	468,97	284,52	468,97	284,52
1013241		1.1.02.001.001	SUPERM.WILLIAN LTDA ME	0,00	463,44	0,00	463,44
1002148		1.1.02.001.001	Supermercado Arvoredo	300,84	0,00	300,84	0,00
1081721		1.1.02.001.001	SUPERMERCADO CICCHELERO LTDA	1.038,52	0,00	1.038,52	0,00
1113173		1.1.02.001.001	Supermercado e Atacado Silva Ltda	0,00	370,67	370,67	0,00
1052046		1.1.02.001.001	Supermercado e Transportes Gallert Ltda	362,63	349,35	362,63	349,35
1003550		1.1.02.001.001	SUPERMERCADO E TRANSPORTES GMV LTDA	1.250,42	612,39	1.000,34	862,47
1002195		1.1.02.001.001	SUPERMERCADO GENTIL	361,63	452,09	361,63	452,09
1013288		1.1.02.001.001	SUPERMERCADO GUZATTI LTDA - ME	0,00	741,92	0,00	741,92
1141402		1.1.02.001.001	Supermercado Lj Ltda	884,64	611,59	884,64	611,59
1280393		1.1.02.001.001	SUPERMERCADO LUIGO LTDA	480,50	0,00	480,50	0,00
1201621		1.1.02.001.001	SUPERMERCADO SAUDADES COMERCIO E	663,82	192,85	663,82	192,85
1105078		1.1.02.001.001	SUPERMERCADO VILA LTDA	0,00	402,09	0,00	402,09
1161540		1.1.02.001.001	SUPERMIX SUPERMERCADO LTDA	535,48	429,97	535,48	429,97
1292263		1.1.02.001.001	SUZANA APARECIDA DOS SANTOS DE	0,00	2.293,32	0,00	2.293,32
1161589		1.1.02.001.001	T e a Supermercado Ltda	295,19	233,11	295,19	233,11
1036798		1.1.02.001.001	Talita Iolana Lucio Mendes 05902912970	3.741,68	0,00	3.741,68	0,00
1003583		1.1.02.001.001	TARTARI ALIMENTOS LTDA EPP	243,52	0,00	243,52	0,00
1155168		1.1.02.001.001	TATIANE ALVES DE LIMA DE MIRANDA	193,09	0,00	193,09	0,00
1291125		1.1.02.001.001	TELE FARMA LTDA	517,37	0,00	517,37	0,00
1027506		1.1.02.001.001	Terassani Farmacia Ltda Me	0,00	310,44	0,00	310,44
1038410		1.1.02.001.001	Thaila Cristina Meneghini Eireli Me	1.130,50	267,84	904,40	493,94
1036915		1.1.02.001.001	TICIANI E MEDEIROS COMERCIO DE	248,66	0,00	248,66	0,00
1006185		1.1.02.001.001	TOIGO ; FERRARI LTDA	428,93	450,53	428,93	450,53
1005092		1.1.02.001.001	Tradicional Mercado Ltda	320,48	9.576,00	320,48	9.576,00
1004840		1.1.02.001.001	TREVISAN e KRAHL LTDA EPP	248,79	0,00	248,79	0,00
1006180		1.1.02.001.001	VALDEMAR REBITSKI ME	366,75	0,00	366,75	0,00
1038844		1.1.02.001.001	Valdomira Aparecida Rosa Monteiro da Silva	261,83	0,00	261,83	0,00
1003706		1.1.02.001.001	VALMIR CESAR SCHROTER	1.248,76	537,28	1.248,76	537,28
1003936		1.1.02.001.001	VANDA V. MARTINS	0,00	575,55	0,00	575,55
1003749		1.1.02.001.001	VANDERLEIA DE O. ALVES DA SILVA E CIA	939,36	718,08	939,36	718,08

Balancete
Valores expressos em Reais (R$)

Conta	S	Classificação		Saldo Ant.	Débito	Crédito	Saldo
1288075		1.1.02.001.001	VANESSA CRISTINA DE OLIVEIRA	0,00	5.043,63	0,00	5.043,63
1291122		1.1.02.001.001	VICTORIA PERFUMARIA,COSMETICOS DE	2.094,02	798,45	2.360,17	532,30
1016959		1.1.02.001.001	Vilmar Rossato & Cia Ltda Me	1.010,19	719,08	1.010,19	719,08
1232166		1.1.02.001.001	VIRGINIA DA SILVA QUADRADO 97343722034	3.949,85	513,18	3.949,85	513,18
1166548		1.1.02.001.001	VITALLE PRODUTOS FARMACEUTICOS E	0,00	1.892,59	0,00	1.892,59
1003869		1.1.02.001.001	VIVIANE BEATRIZ SPELL MEIER ME	1.741,18	0,00	1.741,18	0,00
1232902		1.1.02.001.001	VIVIANE LACERDA DA SILVA	999,52	0,00	999,52	0,00
1291128		1.1.02.001.001	VOLNEI GOMES JUNIOR	2.118,71	510,47	1.412,47	1.216,71
1003792		1.1.02.001.001	VOLNEI LUIS BOTTEGA ME	389,34	0,00	389,34	0,00
1024183		1.1.02.001.001	Waldir a.Bavaresco ; Cia Ltda	302,25	0,00	302,25	0,00
1003907		1.1.02.001.001	WARMLING HERMES COM.LTDA	848,79	0,00	424,39	424,40
1006095		1.1.02.001.001	WERLANG COM.; TRANSP.LTDA	0,00	247,65	0,00	247,65
1117349		1.1.02.001.001	WIEST COSMETICOS E PERFUMARIA LTDA	3.522,77	0,00	3.522,77	0,00
1011478		1.1.02.001.001	WILMAR PARISSENTTI ; CIA LTDA	1.526,51	1.536,39	1.291,06	1.771,84
1003735		1.1.02.001.001	WILSON LUIZ RODRIGUES ME	932,32	817,34	932,32	817,34
1003613		1.1.02.001.001	WOLPAR COM.DE GENEROS ALIMENTICIOS	0,00	458,62	458,62	0,00
1002546		1.1.02.001.001	ZANELA E FILHOS SUPERMERCADO	0,00	242,11	0,00	242,11
1161528		1.1.02.001.001	ZAT FARMACIAS LTDA	183,45	0,00	183,45	0,00
1227849		1.1.02.001.001	ZELINDA AUXILIADORA BECKER MINOZZO	530,60	0,00	530,60	0,00
1216639		1.1.02.001.001	ZENITA COUTO CORREA DE FARIAS	0,00	458,56	0,00	458,56
1016949		1.1.02.001.001	Zenite Maria Tessari Me	0,00	461,98	0,00	461,98
1020819		1.1.02.001.001	ZILMA MALACARNE LIBARDI ME	1.209,13	992,47	1.209,13	992,47
157	S	1.1.04	Outros Créditos	233.927,09	45.737,59	84.942,27	194.722,41
4858	S	1.1.04.001	Empréstimos a Receber de Terceiros	1.010,00	850,00	1.460,00	400,00
4868		1.1.04.001.001	Empréstimos a Receber de Pessoas Jurídicas	1.010,00	850,00	1.460,00	400,00
287	S	1.1.04.013	Adiantamentos a Terceiros	168.054,65	1.698,81	34.186,16	135.567,30
288		1.1.04.013.001	Adiantamentos a Fornecedores	168.054,65	1.698,81	34.186,16	135.567,30
380	S	1.1.04.021	Tributos a Recuperar e/ou Compensar	64.862,44	43.188,78	49.296,11	58.755,11
382		1.1.04.021.002	Icms a Recuperar	0,00	37.943,44	37.943,44	0,00
384		1.1.04.021.004	Pis a Compensar	11.570,03	935,48	2.024,90	10.480,61
385		1.1.04.021.005	Cofins a Compensar	53.292,41	4.309,86	9.327,77	48.274,50
502	S	1.1.08	Estoques	690.027,62	561.088,91	690.027,62	561.088,91
503	S	1.1.08.001	Mercadorias para Revenda	615.187,65	561.088,91	615.187,65	561.088,91
511		1.1.08.001.001	Mercadorias para Revenda	615.187,65	561.088,91	615.187,65	561.088,91
530	S	1.1.08.030	Material de Consumo	74.839,97	0,00	74.839,97	0,00
514		1.1.08.030.001	Almoxarifado	74.839,97	0,00	74.839,97	0,00
590	S	1.2	Não Circulante	526.779,22	156.659,01	3.011,00	680.427,23
595	S	1.2.01	Realizável a Longo Prazo	391.845,06	151.446,89	508,23	542.783,72
843	S	1.2.01.005	Empréstimos a Receber de Pessoas Ligadas	311.998,94	147.763,18	0,00	459.762,12
4882		1.2.01.005.001	Empréstimos a Receber de Sócios/Acionistas	311.998,94	147.763,18	0,00	459.762,12

Balancete
Valores expressos em Reais (R$)

Conta	S	Classificação	Saldo Ant.	Débito	Crédito	Saldo
616	S	1.2.01.007 Consórcios Não Contemplados	79.846,12	3.683,71	508,23	83.021,60
5520		1.2.01.007.001 Consórcio Junto ao Porto Seguro Bank	51.027,55	2.792,28	412,46	53.407,37
5395		1.2.01.007.001 Consórcio Sicoob	28.818,57	891,43	95,77	29.614,23
969	S	1.2.03 Investimentos	45.983,63	5.212,12	0,00	51.195,75
990	S	1.2.03.001 Participações Pelo Custo de Aquisição	45.983,63	5.212,12	0,00	51.195,75
5202		1.2.03.001.001 Quota Capital Cresol	16.310,00	3.700,00	0,00	20.010,00
5162		1.2.03.001.001 Quota Capital Sicoob	27.404,31	1.082,17	0,00	28.486,48
5192		1.2.03.001.001 Quota Capital Sicredi	2.269,32	429,95	0,00	2.699,27
1049	S	1.2.05 Imobilizado	88.950,53	0,00	2.502,77	86.447,76
1074	S	1.2.05.003 Bens em Operação	340.359,30	0,00	0,00	340.359,30
1087		1.2.05.003.002 Móveis e Utensílios	41.600,65	0,00	0,00	41.600,65
1082		1.2.05.003.003 Instalações	58.936,00	0,00	0,00	58.936,00
1080		1.2.05.003.006 Equipamentos para Processamento de Dados	53.764,82	0,00	0,00	53.764,82
1083		1.2.05.003.009 Maquinas, Aparelhos e Equipamentos	1.375,92	0,00	0,00	1.375,92
1089		1.2.05.003.015 Veículos	182.242,44	0,00	0,00	182.242,44
1095		1.2.05.003.026 Softwares	2.439,47	0,00	0,00	2.439,47
1136	S	1.2.05.007 (-) Depreciação/Amortização/Exaustão Acumulada	(251.408,77)	0,00	2.502,77	(253.911,54)
1151		1.2.05.007.002 (-) Deprec. Móveis e Utensílios	(31.228,59)	0,00	346,66	(31.575,25)
1146		1.2.05.007.003 (-) Deprec. Instalações	(10.691,76)	0,00	491,13	(11.182,89)
1144		1.2.05.007.006 (-) Deprec. Equipamentos p/Processamento de Dados	(36.378,93)	0,00	279,51	(36.658,44)
1147		1.2.05.007.009 (-) Deprec. Máquinas, Aparelhos e Equipamentos	(521,73)	0,00	11,47	(533,20)
1153		1.2.05.007.015 (-) Deprec. Veículos	(170.199,43)	0,00	1.333,34	(171.532,77)
5392		1.2.05.007.025 (-) Amort. Softwares	(2.388,33)	0,00	40,66	(2.428,99)

Balancete
Valores expressos em Reais (R$)

Conta	S	Classificação	Saldo Ant.	Débito	Crédito	Saldo
1350	S	2 Passivo	2.118.117,50	1.019.681,43	1.021.638,60	2.120.074,67
1351	S	2.1 Circulante	2.256.699,05	826.750,50	882.328,62	2.312.277,17
1352	S	2.1.01 Empréstimos e Financiamentos a Pagar	932.588,98	467.108,26	622.304,41	1.087.785,13
1353	S	2.1.01.001 Empréstimos Junto ao Sist.Financ.Nacional a Pagar	492.620,72	139.600,94	395.530,81	748.550,59
1364		2.1.01.001.001 Cooperativa de Crédito Cresol	38.920,29	2.859,42	1.007,56	37.068,43
25017		2.1.01.001.001 Cooperativa de Crédito Cresol	6.000,00	0,00	0,00	6.000,00
25021		2.1.01.001.001 Cooperativa de Crédito Cresol	0,00	0,00	55.300,00	55.300,00
25022		2.1.01.001.001 Cooperativa de Crédito Cresol	0,00	0,00	151.160,93	151.160,93
1366		2.1.01.001.001 Cooperativa de Crédito Sicoob	87.806,25	6.350,31	2.169,06	83.625,00
25004		2.1.01.001.001 Cooperativa de Crédito Sicoob	84.423,00	29.595,00	81.277,67	136.105,67
25010		2.1.01.001.001 Cooperativa de Crédito Sicoob	53.450,89	3.865,50	1.320,22	50.905,61
25012		2.1.01.001.001 Cooperativa de Crédito Sicredi	25.945,98	2.003,71	382,09	24.324,36
25014		2.1.01.001.001 Cooperativa de Crédito Sicredi	56.756,70	3.845,30	1.142,60	54.054,00
25019		2.1.01.001.001 Cooperativa de Crédito Sicredi	52.561,32	4.325,41	1.822,49	50.058,40
1390		2.1.01.001.001 Saldo Negativo Conta Corrente	86.756,29	86.756,29	99.948,19	99.948,19
1392	S	2.1.01.003 Financiamentos Junto ao Sist.Financ.Nacional a Pag	71.243,55	8.460,17	2.573,15	65.356,53
5321		2.1.01.003.001 Bndes Banco Nacional de Desenv. Econômico e	47.618,55	6.780,02	2.018,00	42.856,53
25016		2.1.01.003.001 Cooperativa de Crédito Sicoob	23.625,00	1.680,15	555,15	22.500,00
5312	S	2.1.01.004 Duplicatas Descontadas	346.814,71	319.047,15	224.200,45	251.968,01
5201		2.1.01.004.001 Duplicatas Descontadas Banco Sicoob	346.814,71	319.047,15	215.353,26	243.120,82
145		2.1.01.004.001 Duplicatas Descontadas Banco Sicredi	0,00	0,00	8.847,19	8.847,19
1431	S	2.1.01.005 Empréstimos a Pagar para Terceiros	21.910,00	0,00	0,00	21.910,00
5193		2.1.01.005.001 Empréstimos de Pf	21.910,00	0,00	0,00	21.910,00
1494	S	2.1.03 Fornecedores	1.253.903,78	297.570,20	191.618,50	1.147.952,08
1495	S	2.1.03.001 Credores por Fornecimento	1.253.903,78	297.570,20	191.618,50	1.147.952,08
5289032		2.1.03.001.001 A .C .R PLAST COM. E INDUSTRIA DE	10.647,20	7.027,16	0,00	3.620,04
5277399		2.1.03.001.001 ALL BRANDS DISTRIBUIDORA LTDA	7.484,99	1.219,10	0,00	6.265,89
5289044		2.1.03.001.001 ANGELITA CORREA NETO ***525839**	0,00	6.720,87	6.720,87	0,00
5147668		2.1.03.001.001 AUTO POSTO LS COMERCIO DE	4.055,52	11.338,20	7.282,68	0,00
5000423		2.1.03.001.001 B Transportes Ltda Chp	2.486,87	4.331,48	3.735,66	1.891,05
5001864		2.1.03.001.001 Barro Distribuidora de Cosmeticos Ltda Epp	668.044,79	29.160,00	0,00	638.884,79
5008570		2.1.03.001.001 Beckert & Trevizan Medicos Associados s/s - Epp	0,00	50,00	50,00	0,00
5288541		2.1.03.001.001 BELLE BEAUTY HAIR COMERCIO E	10.647,20	3.549,07	0,00	7.098,13
5167173		2.1.03.001.001 BELLESA COMERCIAL LTDA	59.430,00	21.750,00	0,00	37.680,00
5002582		2.1.03.001.001 Bernardi Informatica Ltda	1.733,00	1.317,00	820,00	1.236,00
5277345		2.1.03.001.001 BF PNEUS LTDA	433,34	508,34	996,00	921,00
5027529		2.1.03.001.001 BOTANIC DO BRASIL COSMETICOS LTDA - ME	2.496,42	2.496,42	0,00	0,00
5009852		2.1.03.001.001 BUTTERFLY INDUSTRIA DE COSMETICOS	1.792,73	1.792,73	0,00	0,00
5008608		2.1.03.001.001 CAMATTI - REPARACAO AUTOMOTIVA LTDA	1.992,54	6.716,50	7.008,50	2.284,54
5044199		2.1.03.001.001 CHAPECOSEG - SEGURANCA E SAUDE	1.994,30	398,86	0,00	1.595,44
5002586		2.1.03.001.001 Condor Brasil Ind. Com. e Transp de Cosmeticos Eir	33.784,63	17.445,06	0,00	16.339,57
5112997		2.1.03.001.001 Cosbelle Distr e com de Serv de Beleza Eireli - Ep	3.712,08	3.712,08	0,00	0,00

Balancete
Valores expressos em Reais (R$)

Conta	S	Classificação		Saldo Ant.	Débito	Crédito	Saldo
5014825		2.1.03.001.001	Crhon do Brasil Cosmeticos Importacao e Exportacao	3.248,41	1.082,80	0,00	2.165,61
5095086		2.1.03.001.001	Deznet Telecom Ltda Me	150,00	0,00	0,00	150,00
5000645		2.1.03.001.001	Escobel Ind e com de Prod Higiene e Beleza	1.348,00	1.348,00	0,00	0,00
5000213		2.1.03.001.001	Expresso Sao Miguel Ltda	0,00	86,00	86,00	0,00
5079332		2.1.03.001.001	Facebook Servicos Online do Brasil Ltda.	236,93	0,00	203,07	440,00
5279040		2.1.03.001.001	FARMAGNUS GESTAO DE FRANQUIAS LTDA	240,49	240,49	0,00	0,00
5008565		2.1.03.001.001	FLEXMOBILE SISTEMAS LTDA - ME	2.900,00	2.900,00	2.900,00	2.900,00
5304998		2.1.03.001.001	G AUTO MECANICA	1.800,00	600,00	0,00	1.200,00
5280381		2.1.03.001.001	GRACIOSA COSMETICOS LTDA	296.643,86	98.925,42	66.231,54	263.949,98
5167843		2.1.03.001.001	ISOLAR INDUSTRIA E COMERCIO LTDA	0,00	111,16	111,16	0,00
5248996		2.1.03.001.001	JADE IMPORT. E EXPORT. MANUFATURADOS	21.163,28	7.466,26	24.300,67	37.997,69
5002587		2.1.03.001.001	JF Industria de Cosmeticos Ltda	19.705,46	13.158,00	0,00	6.547,46
5278474		2.1.03.001.001	LIVBEAUTY DISTRIBUIDORA DE COSMETICO	8.056,80	8.056,80	0,00	0,00
5047498		2.1.03.001.001	LUANA APARECIDA RIBEIRO FAVETTI	0,00	0,00	180,00	180,00
5001008		2.1.03.001.001	MECANICA IRMÃOS TOLOTTI LTDA	4.962,40	2.481,20	0,00	2.481,20
5000189		2.1.03.001.001	MEPAR FERRAGENS E FERRAMENTAS LTDA	0,00	382,28	382,28	0,00
5232152		2.1.03.001.001	MONICA SOARES MENDES VETTER	0,00	6.703,00	6.703,00	0,00
5008607		2.1.03.001.001	MULTITRANS TRANSPORTES LTDA - ME	4.248,90	4.383,45	1.498,00	1.363,45
5030777		2.1.03.001.001	Nature Plant Ind e com de Cosmeticos Ltda	15.197,40	10.536,00	0,00	4.661,40
5024206		2.1.03.001.001	NEOPAN ARTIGOS INFANTIS LTDA	0,00	8.472,93	8.472,93	0,00
5005269		2.1.03.001.001	Neve Dist. de Produtos de Limpeza	335,80	335,80	0,00	0,00
5030309		2.1.03.001.001	Novo Visual Industria e Comercio - Importacao e Ex	5.763,06	3.842,00	0,00	1.921,06
5020265		2.1.03.001.001	P&S SERVICOS CONTABEIS LTDA - ME	45.432,00	0,00	3.065,00	48.497,00
5001683		2.1.03.001.001	PATRIMONIAL SEGURANCA LTDA	494,75	494,75	494,75	494,75
5008903		2.1.03.001.001	Recapadora de Pneus Ccn Ltda.	800,00	400,00	0,00	400,00
5018935		2.1.03.001.001	SAN JULLY IND E COM DE COSMETICOS LTDA	0,00	0,00	5.586,00	5.586,00
5049183		2.1.03.001.001	Sdb Comercio de Alimentos Ltda	0,00	476,77	476,77	0,00
5276449		2.1.03.001.001	SILIBABY INDUSTRIA E COMERCIO EIRELI -	7.023,40	2.341,14	0,00	4.682,26
5000217		2.1.03.001.001	Soldas Planalto com. e Repres. Ltda	0,00	0,00	210,31	210,31
5054832		2.1.03.001.001	SOMA COMERCIO DE PRODUTOS	0,00	0,00	1.556,16	1.556,16
5131828		2.1.03.001.001	TAB GERENCIAMENTO LTDA	0,00	129,90	129,90	0,00
5292247		2.1.03.001.001	TOP 10 DISTRIBUIDORA DE COSMETICOS	0,00	0,00	41.257,98	41.257,98
5255840		2.1.03.001.001	TRANSMARQUES TRANSPORTES LTDA	0,00	0,00	492,37	492,37
5000425		2.1.03.001.001	TRANSPEPERI GUACU PASSAGEIROS CARGAS	2.687,23	3.083,18	666,90	270,95
5290212		2.1.03.001.001	VALQUIRIA BARBOSA DA SILVA	730,00	0,00	0,00	730,00
1539	S	2.1.05	Obrigações Tributárias	60.614,18	49.462,04	56.094,56	67.246,70
1540	S	2.1.05.001	Impostos e Contribuições a Recolher	60.614,18	49.462,04	56.094,56	67.246,70
1552		2.1.05.001.001	Cofins a Recolher	0,00	9.327,77	9.327,77	0,00
1580		2.1.05.001.001	Contribuições Retidas a Recolher	182,71	24,13	24,13	182,71
1542		2.1.05.001.001	Icms-St sobre Vendas a Recolher	0,00	143,00	143,00	0,00
1541		2.1.05.001.001	Icms a Recolher	60.312,40	37.943,44	44.575,96	66.944,92
5157		2.1.05.001.001	Irrf s/Prestações de Serviços a Recolher	27,80	0,00	0,00	27,80
1544		2.1.05.001.001	Irrf sobre Trabalho Assalariado	11,20	0,00	0,00	11,20
1566		2.1.05.001.001	Outros Impostos a Recolher	80,07	0,00	0,00	80,07
1556		2.1.05.001.001	Pis a Recolher	0,00	2.023,70	2.023,70	0,00
1632	S	2.1.07	Obrigações Trabalhistas e Previdenciárias	9.592,11	6.103,96	5.331,00	8.819,15
1633	S	2.1.07.001	Obrigações com Pessoal	4.021,47	4.395,96	3.776,09	3.401,60

Balancete
Valores expressos em Reais (R$)

Conta	S	Classificação	Saldo Ant.	Débito	Crédito	Saldo
1638		2.1.07.001.001 Rescisoes a Pagar	0,00	374,49	374,49	0,00
1634		2.1.07.001.001 Salários e Ordenados a Pagar	2.764,79	2.764,79	2.144,92	2.144,92
1635		2.1.07.001.002 Pró Labore a Pagar	1.256,68	1.256,68	1.256,68	1.256,68
1658	S	2.1.07.003 Obrigações com Encargos Trabalhistas	5.570,64	1.708,00	1.554,91	5.417,55
1659		2.1.07.003.001 Inss a Recolher	5.336,38	1.473,74	1.349,61	5.212,25
1660		2.1.07.003.002 Fgts a Recolher	234,26	234,26	205,30	205,30
1710	S	2.1.09 Outras Obrigações	0,00	6.506,04	6.980,15	474,11
1711	S	2.1.09.001 Adiantamentos de Clientes	0,00	506,04	980,15	474,11
1712		2.1.09.001.001 Adiantamentos de Clientes Diversos	0,00	506,04	980,15	474,11
1733	S	2.1.09.003 Contas a Pagar	0,00	6.000,00	6.000,00	0,00
1736		2.1.09.003.003 Alugueis a Pagar	0,00	6.000,00	6.000,00	0,00
1920	S	2.2 Não Circulante	164.044,42	0,00	0,00	164.044,42
1921	S	2.2.01 Obrigações a Longo Prazo	164.044,42	0,00	0,00	164.044,42
1922	S	2.2.01.001 Empréstimos Junto ao Sist.Financ.Nacional a Pagar	149.544,42	0,00	0,00	149.544,42
5442		2.2.01.001.001 Cooperativa de Credito Cresol	31.481,55	0,00	0,00	31.481,55
25018		2.2.01.001.001 Cooperativa de Credito Cresol	6.000,00	0,00	0,00	6.000,00
5206		2.2.01.001.001 Cooperativa de Credito Sicoob	16.724,88	0,00	0,00	16.724,88
25007		2.2.01.001.001 Cooperativa de Credito Sicoob	55.996,19	0,00	0,00	55.996,19
25015		2.2.01.001.001 Cooperativa de Crédito Sicredi	24.324,40	0,00	0,00	24.324,40
25020		2.2.01.001.001 Cooperativa de Crédito Sicredi	15.017,40	0,00	0,00	15.017,40
1923	S	2.2.01.002 Financiamentos Junto ao Sist.Financ.Nacional a Pag	4.500,00	0,00	0,00	4.500,00
5213		2.2.01.002.001 Cooperativa de Credito Sicoob	4.500,00	0,00	0,00	4.500,00
2064	S	2.2.01.003 Empréstimos a Pagar a Terceiros	10.000,00	0,00	0,00	10.000,00
5197		2.2.01.003.001 Empréstimo de Pj	10.000,00	0,00	0,00	10.000,00
2325	S	2.4 Patrimônio Líquido	(302.625,97)	192.930,93	139.309,98	(356.246,92)
2346	S	2.4.01 Capital Social	130.000,00	0,00	0,00	130.000,00
2347	S	2.4.01.001 Capital Subscrito	800.000,00	0,00	0,00	800.000,00
2348		2.4.01.001.001 Capital Social	800.000,00	0,00	0,00	800.000,00
2369	S	2.4.01.003 (-) Capital a Integralizar	(670.000,00)	0,00	0,00	(670.000,00)
2370		2.4.01.003.001 (-) Capital a Integralizar	(670.000,00)	0,00	0,00	(670.000,00)
2513	S	2.4.13 Resultados Acumulados	(432.625,97)	192.930,93	139.309,98	(486.246,92)
2514	S	2.4.13.001 Lucros e Prejuízos Acumulados	(432.625,97)	192.930,93	139.309,98	(486.246,92)
2515		2.4.13.001.001 Resultados Acumulados	(419.082,28)	192.930,93	139.309,98	(472.703,23)
5172		2.4.13.001.003 Ajustes de Exercícios Anteriores	(13.543,69)	0,00	0,00	(13.543,69)

Balancete
Valores expressos em Reais (R$)

Conta	S	Classificação	Saldo Ant.	Débito	Crédito	Saldo
2600	S	4 Receitas	779.276,15	76.743,18	360.388,55	1.062.921,52
2601	S	4.1 Receitas Operacionais	779.276,15	76.743,18	360.388,55	1.062.921,52
2602	S	4.1.01 Receita Bruta de Vendas e Serviços	931.657,15	0,00	356.507,02	1.288.164,17
2652	S	4.1.01.003 Revendas de Mercadorias	931.657,15	0,00	356.507,02	1.288.164,17
2653	S	4.1.01.003.001 Revendas Mercado Interno	931.657,15	0,00	356.507,02	1.288.164,17
2654		4.1.01.003.001.001 Revendas de Mercadorias a Vista	1.234,54	0,00	0,00	1.234,54
2655		4.1.01.003.001.002 Revendas de Mercadorias a Prazo	930.422,61	0,00	356.507,02	1.286.929,63
2770	S	4.1.03 (-) Deduções da Receita Bruta	(153.391,54)	76.743,18	2.053,65	(228.081,07)
2771	S	4.1.03.001 (-) Cancelamentos e Devoluções	(11.612,77)	20.728,31	0,00	(32.341,08)
2774		4.1.03.001.003 (-) de Revendas de Mercadorias Mercado Interno	(11.612,77)	20.728,31	0,00	(32.341,08)
2825	S	4.1.03.005 (-) Impostos Incidentes sobre Vendas	(141.778,77)	56.014,87	2.053,65	(195.739,99)
2827		4.1.03.005.002 (-) Icms sobre Vendas	(113.653,26)	44.520,40	0,00	(158.173,66)
2829		4.1.03.005.004 (-) Pis sobre Faturamento	(5.153,46)	2.023,70	42,97	(7.134,19)
2830		4.1.03.005.005 (-) Cofins sobre Faturamento	(23.754,37)	9.327,77	197,93	(32.884,21)
2832		4.1.03.005.007 (-) Icms Substituição Tributária sobre Vendas	(381,17)	143,00	0,00	(524,17)
2835		4.1.03.005.010 Icms sobre Devoluções	1.163,49	0,00	1.812,75	2.976,24
2856	S	4.1.05 Outras Receitas Operacionais	1.010,54	0,00	1.827,88	2.838,42
2857	S	4.1.05.001 Receitas Financeiras	288,35	0,00	28,78	317,13
2858		4.1.05.001.001 Descontos Obtidos	244,70	0,00	0,01	244,71
2860		4.1.05.001.001 Juros e Encargos de Clientes	43,65	0,00	28,77	72,42
2884	S	4.1.05.003 Receitas de Aluguéis, Dividendos e Juros s/Capital	721,43	0,00	1.798,73	2.520,16
2890		4.1.05.003.001 Dividendos e/ou Sobras Recebidos	0,00	0,00	1.798,73	1.798,73
2891		4.1.05.003.001 Juros sobre Capital Próprio	721,43	0,00	0,00	721,43
4937	S	4.1.05.005 Recuperação de Custos e Despesas	0,76	0,00	0,37	1,13
2887		4.1.05.005.001 Reversões de Provisões	0,76	0,00	0,37	1,13

Balancete
Valores expressos em Reais (R$)

Conta	S	Classificação	Saldo Ant.	Débito	Crédito	Saldo
3000	S	5 Custos e Despesas	918.586,13	969.020,88	631.754,56	1.255.852,45
4997	S	5.4 Custos das Mercadorias Vendidas	410.645,70	781.514,45	629.531,04	562.629,11
4998	S	5.4.01 Custos Diretos da Comercialização das Mercadorias	410.645,70	781.514,45	629.531,04	562.629,11
4999	S	5.4.01.001 Material Adquirido	341.174,29	163.269,03	68.442,13	436.001,19
5000		5.4.01.001.001 Compra de Mercadorias a Vista	36.692,37	13.736,83	0,00	50.429,20
5001		5.4.01.001.002 Compra de Mercadorias a Prazo	451.265,88	148.924,64	3.057,77	597.132,75
5003		5.4.01.001.003 Compras de Materiais de Embalagem	159,80	0,00	0,00	159,80
4609		5.4.01.001.004 Materiais Auxiliares e de Consumo	0,00	552,00	0,00	552,00
5006		5.4.01.001.056 (-) Devoluções de Compras	0,00	0,00	542,95	(542,95)
5007		5.4.01.001.057 (-) Icms sobre Compras de Mercadorias	(86.244,02)	55,56	33.844,47	(120.032,93)
5008		5.4.01.001.059 (-) Pis Recuperado sobre Custo Direto	(1.904,06)	0,00	694,77	(2.598,83)
5009		5.4.01.001.060 (-) Cofins Recuperado sobre Custo Direto	(8.770,21)	0,00	3.200,78	(11.970,99)
5010		5.4.01.001.080 (-) Bonificações de Mercadorias	(50.025,47)	0,00	27.101,39	(77.126,86)
5011	S	5.4.01.009 Ajuste nos Custos Pela Variação nos Estoques	68.323,64	615.187,65	561.088,91	122.422,38
5012		5.4.01.009.001 Estoque Inicial de Mercadorias	1.851.556,99	615.187,65	0,00	2.466.744,64
5013		5.4.01.009.005 (-) Estoque Final de Mercadorias	(1.783.233,35)	0,00	561.088,91	(2.344.322,26)
5347	S	5.4.01.010 Outros Ajustes nos Estoques	1.147,77	3.057,77	0,00	4.205,54
5348		5.4.01.010.001 Perdas de Estoque por Avaria, Vencimento, Deterior	1.147,77	3.057,77	0,00	4.205,54
4011	S	5.7 Despesas Operacionais	507.940,43	187.506,43	2.223,52	693.223,34
4012	S	5.7.01 Despesas com Vendas	387.942,55	138.510,65	2.110,34	524.342,86
4013	S	5.7.01.001 Despesas com Pessoal	16.214,45	3.714,56	25,65	19.903,36
4014		5.7.01.001.001 Salários e Ordenados	9.804,03	2.499,45	0,00	12.303,48
4018		5.7.01.001.005 13º Salário	0,00	67,01	0,00	67,01
4019		5.7.01.001.006 Férias e Adicional de Férias	139,44	89,35	0,00	228,79
4020		5.7.01.001.007 Inss	2.445,54	713,45	25,65	3.133,34
4021		5.7.01.001.008 Fgts	795,44	205,30	0,00	1.000,74
4024		5.7.01.001.011 Serviços de Medicina e Segurança no Trabalho	2.750,00	50,00	0,00	2.800,00
4026		5.7.01.001.013 Contribuições Sindicais	280,00	90,00	0,00	370,00
4061	S	5.7.01.003 Comissões sobre Vendas	11.712,88	13.423,87	0,00	25.136,75
4062		5.7.01.003.001 Comissões sobre Vendas e Serviços	11.712,88	13.423,87	0,00	25.136,75
4083	S	5.7.01.005 Propaganda e Publicidade	19.668,15	12.257,53	0,00	31.925,68
5438		5.7.01.005.001 Promoções e Eventos	887,30	0,00	0,00	887,30
4084		5.7.01.005.001 Propaganda, Publicidade e Anúncios	5.679,63	203,07	0,00	5.882,70
4086		5.7.01.005.003 Amostras de Produtos Bonificados	13.101,22	12.054,46	0,00	25.155,68
4112	S	5.7.01.007 Viagens e Estadias	2.893,72	210,00	0,00	3.103,72
4115		5.7.01.007.003 Estadias	733,00	0,00	0,00	733,00
4116		5.7.01.007.004 Alimentação	2.160,72	210,00	0,00	2.370,72
4137	S	5.7.01.009 Aluguéis, Arrendamentos e Royalties	16.335,00	6.000,00	555,00	21.780,00

Balancete
Valores expressos em Reais (R$)

Conta	S	Classificação		Saldo Ant.	Débito	Crédito	Saldo
4979		5.7.01.009.001	Alugueis de Pessoas Jurídicas	16.335,00	6.000,00	555,00	21.780,00
4160	S	5.7.01.011	Depreciações e Amortizações	5.374,60	1.835,94	44,40	7.166,14
4161		5.7.01.011.001	Depreciações	5.374,60	1.835,94	44,40	7.166,14
4183	S	5.7.01.013	Despesas Ocupacionais e Serviços	229.086,75	75.058,69	0,00	304.145,44
4184		5.7.01.013.001	Água e Esgoto	344,64	107,56	0,00	452,20
4185		5.7.01.013.002	Energia Elétrica	408,38	0,00	0,00	408,38
5363		5.7.01.013.006	Materiais para Manutenção de Edifícios	225.883,83	74.839,97	0,00	300.723,80
4189		5.7.01.013.006	Serviços de Manutenção de Máquinas/Equipamentos	0,00	111,16	0,00	111,16
5344		5.7.01.013.008	Material de Limpeza e Conservação	949,90	0,00	0,00	949,90
4191		5.7.01.013.008	Serviços de Limpeza e Conservação	1.500,00	0,00	0,00	1.500,00
4212	S	5.7.01.015	Despesas com Veículos	57.693,43	17.987,78	0,00	75.681,21
4213		5.7.01.015.001	Combustíveis e Lubrificantes	22.216,42	7.031,39	0,00	29.247,81
4214		5.7.01.015.002	Materiais para Manutenção de Veículos	15.526,89	4.090,79	0,00	19.617,68
4215		5.7.01.015.003	Serviços de Manutenção de Veículos	15.338,50	3.793,00	0,00	19.131,50
4987		5.7.01.015.009	Ipva, Licenciamentos, Seguro Obrigatório e Outros	1.640,20	724,85	0,00	2.365,05
4989		5.7.01.015.013	Notificações de Infrações de Trânsito	2.971,42	2.347,75	0,00	5.319,17
4239	S	5.7.01.017	Despesas Gerais	28.963,57	8.022,28	1.485,29	35.500,56
4253		5.7.01.017.014	Fretes e Carretos sobre Vendas	19.338,95	6.478,93	1.485,29	24.332,59
4255		5.7.01.017.016	Segurança e Vigilância	1.037,76	518,88	0,00	1.556,64
4256		5.7.01.017.017	Seguros de Bens	7.384,59	1.024,47	0,00	8.409,06
4994		5.7.01.017.099	Outras Despesas Gerais	1.202,27	0,00	0,00	1.202,27
4326	S	5.7.03	Despesas Administrativas	35.277,98	15.361,55	0,00	50.639,53
4327	S	5.7.03.001	Despesas com Pessoal	5.083,20	1.694,40	0,00	6.777,60
4329		5.7.03.001.002	Pró Labore	4.236,00	1.412,00	0,00	5.648,00
4334		5.7.03.001.007	Inss	847,20	282,40	0,00	1.129,60
4452	S	5.7.03.009	Depreciações e Amortizações	2.000,52	666,83	0,00	2.667,35
4453		5.7.03.009.001	Depreciações	2.000,52	666,83	0,00	2.667,35
4475	S	5.7.03.011	Despesas Ocupacionais e Serviços	2.094,83	1.031,17	0,00	3.126,00
4478		5.7.03.011.003	Serviços de Telecomunicações	2.094,83	1.031,17	0,00	3.126,00
4531	S	5.7.03.015	Despesas Gerais	26.099,43	11.969,15	0,00	38.068,58
4532		5.7.03.015.001	Impostos e Taxas	734,78	0,00	0,00	734,78
4534		5.7.03.015.003	Material de Expediente	1.671,91	0,00	0,00	1.671,91
4536		5.7.03.015.005	Legais e Judiciais	325,46	0,00	0,00	325,46
4538		5.7.03.015.007	Honorários Contábeis	9.195,00	3.065,00	0,00	12.260,00
5203		5.7.03.015.009	Taxa Administrativa	746,53	508,23	0,00	1.254,76
5385		5.7.03.015.011	Outros Serviços de Pessoa Juridica	389,70	129,90	0,00	519,60
4546		5.7.03.015.015	Alimentação	1.685,27	0,00	0,00	1.685,27
5210		5.7.03.015.017	Seguros	264,69	88,23	0,00	352,92
5187		5.7.03.015.018	Seguro Prestamista	137,04	1.153,77	0,00	1.290,81
4553		5.7.03.015.022	Entidades e Associações	459,15	186,92	0,00	646,07
4557		5.7.03.015.026	Anuidades	0,00	3.017,20	0,00	3.017,20
4559		5.7.03.015.028	Outras Despesas Gerais	130,00	0,00	0,00	130,00

Balancete
Valores expressos em Reais (R$)

Conta	S	Classificação	Saldo Ant.	Débito	Crédito	Saldo
5166		5.7.03.015.029 Internet e Assistencia c/Software	10.359,90	3.819,90	0,00	14.179,80
4654	S	5.7.09 Despesas Tributárias	7.477,14	3.654,69	0,00	11.131,83
4655	S	5.7.09.001 Impostos e Contribuições	6.809,22	3.654,69	0,00	10.463,91
4667		5.7.09.001.014 Cpmf e Iof	6.596,70	3.653,49	0,00	10.250,19
4663		5.7.09.001.099 Outros Impostos e Contribuições	212,52	1,20	0,00	213,72
4995	S	5.7.09.004 Taxas	667,92	0,00	0,00	667,92
4673		5.7.09.004.001 Alvarás e Licenças para Funcionamento	667,92	0,00	0,00	667,92
4695	S	5.7.11 Despesas Financeiras	77.242,76	29.979,54	113,18	107.109,12
4696	S	5.7.11.001 Juros e Descontos	77.242,76	29.979,54	113,18	107.109,12
4698		5.7.11.001.002 Despesas Bancárias	7.266,31	3.882,12	0,00	11.148,43
4700		5.7.11.001.004 Juros e Encargos s/Empréstimos e Financiamentos Pj	69.930,93	26.003,70	113,18	95.821,45
4703		5.7.11.001.007 Juros, Multas e Correção Monetária sobre Tributos	0,02	0,00	0,00	0,02
4704		5.7.11.001.008 Juros, Multas e Correção Monetária sobre Títulos	45,50	93,72	0,00	139,22

Balancete
Valores expressos em Reais (R$)

Conta	S	Classificação	Saldo Ant.	Débito	Crédito	Saldo
4852	S	7 Resultado	139.309,98	139.309,98	192.930,93	192.930,93
4853	S	7.1 Resultado	139.309,98	139.309,98	192.930,93	192.930,93
4854	S	7.1.01 Resultado do Exercício	139.309,98	139.309,98	192.930,93	192.930,93
4855		7.1.01.001 Encerramento do Exercício	139.309,98	139.309,98	192.930,93	192.930,93

GEAN FELIPE BARRO:06512315901
Assinado de forma digital por GEAN FELIPE BARRO:06512315901
Dados: 2024.11.26 14:18:09 -03'00'

Gean Felipe Barro
Administrador
CPF: 065.123.159-01

FERNANDO KRAHL:02304335969
Assinado de forma digital por FERNANDO KRAHL:02304335969
Dados: 2024.11.26 14:18:20 -03'00'

Fernando Krahl
CRC: 1-SC-021221/O-0 - Contador
CPF: 023.043.359-69

Balancete
Valores expressos em Reais (R$)

Conta	S	Classificação	Saldo Ant.	Débito	Crédito	Saldo
1	S	1 Ativo	2.120.074,67	2.037.629,46	2.016.805,25	2.140.898,88
2	S	1.1 Circulante	1.439.647,44	1.916.224,49	2.013.795,33	1.342.076,60
3	S	1.1.01 Disponível	297.194,53	943.264,95	978.570,70	261.888,78
4	S	1.1.01.001 Bens Numerários	297.194,53	256.471,43	291.777,18	261.888,78
5		1.1.01.001.001 Caixa	297.194,53	256.471,43	291.777,18	261.888,78
6	S	1.1.01.002 Depósitos Bancários de Liquidez Imediata	0,00	686.793,52	686.793,52	0,00
51		1.1.01.002.001 Cooperativa de Crédito Cresol	0,00	107.803,02	107.803,02	0,00
25		1.1.01.002.001 Cooperativa de Crédito Sicoob	0,00	415.728,03	415.728,03	0,00
23		1.1.01.002.001 Cooperativa de Crédito Sicredi	0,00	163.262,47	163.262,47	0,00
140	S	1.1.02 Clientes	386.641,59	310.789,86	390.618,03	306.813,42
141	S	1.1.02.001 Duplicatas a Receber	386.641,59	310.789,86	390.618,03	306.813,42
1291149		1.1.02.001.001 31 984 512 LISANDRA PINHO GOMES CAMPOS	889,21	472,24	889,21	472,24
1276453		1.1.02.001.001 36.422.535 ISABELLA DE SOUZA SAVARIS	4.633,31	0,00	600,98	4.032,33
1291148		1.1.02.001.001 46.328.418 MAIARA DE SOUZA NAZARIO	1.190,32	0,00	1.190,32	0,00
1252542		1.1.02.001.001 49 350 252 AMANDA CRISTINA WILMSEN ME	0,00	1.404,86	0,00	1.404,86
1289051		1.1.02.001.001 50 295 536 JACQUELINE MARTINS STEFAN	143,18	280,80	143,18	280,80
1294516		1.1.02.001.001 50 312 096 JAINE DA ROCHA CORDEIRO	0,00	967,66	0,00	967,66
1292255		1.1.02.001.001 50.974.183 ALINE DA SILVA RIBEIRO	2.814,56	0,00	2.814,56	0,00
1291151		1.1.02.001.001 51.343.394 GRAZIELA DA ROSA ELIAS MOURO	1.593,48	0,00	1.593,48	0,00
1291133		1.1.02.001.001 53.643.019 CARINA HEINZ DOS SANTOS	299,42	0,00	299,42	0,00
1291140		1.1.02.001.001 53992193 RAQUEL ANTUNES DE CASTRO	1.730,31	0,00	1.730,31	0,00
1294513		1.1.02.001.001 A CIARINI LTDA	0,00	1.620,31	0,00	1.620,31
1185520		1.1.02.001.001 A. R. MONTEIRO COMERCIO DE	0,00	372,07	0,00	372,07
1002544		1.1.02.001.001 ADENIR PICCININ EPP	296,28	1.400,70	296,28	1.400,70
1002558		1.1.02.001.001 ADILSE RAUSCHKOLB - ME	952,86	610,00	952,86	610,00
1003865		1.1.02.001.001 AGROMERCADO SAO RAFAEL LTDA	0,00	880,43	0,00	880,43
1239079		1.1.02.001.001 AIME COSMETICOS LTDA	0,00	627,11	0,00	627,11
1032530		1.1.02.001.001 Alberti Bela Vista Comercio de Alimentos Ltda Me	385,27	0,00	385,27	0,00
1003680		1.1.02.001.001 ALBERTI COM DE ALIM SAO CRISTOVAO	1.127,26	602,02	1.127,26	602,02
1001353		1.1.02.001.001 ALBERTI COM.DE ALIM.LTDA MATRIZ	8.867,16	0,00	4.004,41	4.862,75
1289056		1.1.02.001.001 ALCEU OSVALDO SEBOLD	313,57	544,16	313,57	544,16
1022486		1.1.02.001.001 ALCEU SAVARIS & CIA LTDA - EPP	0,00	407,58	0,00	407,58
1003560		1.1.02.001.001 ALCIONE SCHULTZ	425,11	411,44	425,11	411,44
1161559		1.1.02.001.001 ALDIR & ROSENEIDE COMERCIO DE	197,76	0,00	197,76	0,00
1006100		1.1.02.001.001 ALEX C. SOARES DA SILVA ME	0,00	240,03	240,03	0,00
1003753		1.1.02.001.001 ALEXANDRE NEUBAUER	205,28	262,97	205,28	262,97
1294520		1.1.02.001.001 ALEXSANDER OLIVEIRA RIBEIRO 00830597093	0,00	149,00	149,00	0,00
1294514		1.1.02.001.001 ALINE KATHLEEN SCHORNEN DE WITT	0,00	419,29	0,00	419,29
1006071		1.1.02.001.001 ALTINIR FESTUGATO ME	747,19	0,00	747,19	0,00
1161535		1.1.02.001.001 ANA CAROLINA PEIXOTO 05661992971	0,00	2.253,19	0,00	2.253,19
1252556		1.1.02.001.001 ANA PAULA NESI ANSILIERO LTDA	2.466,91	1.885,59	2.466,91	1.885,59
1039426		1.1.02.001.001 Angelo Capeletto	0,00	736,49	0,00	736,49
1003599		1.1.02.001.001 ANTONIO JULMIR DAL AGNOL E CIA LTDA	0,00	112,71	112,71	0,00
1034464		1.1.02.001.001 Antonio Pelentir e Cia Ltda Me	491,61	0,00	491,61	0,00

Balancete
Valores expressos em Reais (R$)

Conta	S	Classificação		Saldo Ant.	Débito	Crédito	Saldo
1024174		1.1.02.001.001	Antonio Salmoria Me	0,00	998,23	0,00	998,23
1003705		1.1.02.001.001	ARROIO FARMA COM.MEDIC.LTDA	0,00	1.265,42	421,80	843,62
1003720		1.1.02.001.001	ATP FARMA LTDA EPP	314,20	0,00	314,20	0,00
1006046		1.1.02.001.001	AVELINO FERRARI ME	240,40	0,00	240,40	0,00
1185522		1.1.02.001.001	B'ELLA DISTRIBUIDORA DE COSMETICOS	8.474,97	852,72	8.474,97	852,72
1291162		1.1.02.001.001	B & D FARMA LTDA	1.698,24	2.481,57	1.698,24	2.481,57
1252546		1.1.02.001.001	B FARMACIA E DROGARIA LTDA	0,00	211,58	211,58	0,00
1167714		1.1.02.001.001	BALDO FARMACIA LTDA	586,76	504,29	586,76	504,29
1036929		1.1.02.001.001	Bar e Mercado Km Ltda	0,00	160,68	0,00	160,68
1294508		1.1.02.001.001	BARBARA BORGES 03123031063	0,00	1.586,45	0,00	1.586,45
1001864		1.1.02.001.001	Barro Transportes Ltda Epp	1,00	1.605,90	1.521,55	85,35
1292253		1.1.02.001.001	BAVARESCOFHARMA LTDA	906,29	0,00	906,29	0,00
1289040		1.1.02.001.001	BAZAR NEIVAIR LTDA	0,00	457,05	0,00	457,05
1141447		1.1.02.001.001	Bella Face Cosmeticos Ltda	332,69	0,00	332,69	0,00
1294510		1.1.02.001.001	BELLA FARMA DROGARIA E COSMETICOS	0,00	513,32	513,32	0,00
1130325		1.1.02.001.001	BEM ESTAR DRUGSTORE FARMACIA E	0,00	3.908,46	951,32	2.957,14
1003793		1.1.02.001.001	BETANIA DENIZE MILESKI ME	203,68	0,00	203,68	0,00
1255871		1.1.02.001.001	BIBI'S FARMA LTDA	0,00	449,55	0,00	449,55
1130312		1.1.02.001.001	BOING & DACOREGIO LTDA	235,22	0,00	235,22	0,00
1081724		1.1.02.001.001	BORTOLANZA E BORTOLANZA COMERCIO DE	585,01	0,00	585,01	0,00
1237726		1.1.02.001.001	BRESSAN COMERCIO DE COSMETICOS EIRELI	1.063,58	0,00	1.063,58	0,00
1009344		1.1.02.001.001	BRUNO M FAVERO PROD.FARM.LTDA-EPP	0,00	536,07	0,00	536,07
1232168		1.1.02.001.001	BRUNO NUNES ABREU 41423092856	0,00	1.319,43	0,00	1.319,43
1003712		1.1.02.001.001	CAMARGO & CIA LTDA	0,00	516,57	0,00	516,57
1006047		1.1.02.001.001	CANDATTI SUPERMERCADOS LTDA	0,00	355,53	0,00	355,53
1006077		1.1.02.001.001	CARI-PHARMA FARM.DE MANIP.E	353,52	679,02	510,41	522,13
1292265		1.1.02.001.001	CARLA FAIRUZA WAGNER 05979995978	994,10	0,00	662,73	331,37
1003655		1.1.02.001.001	CATIANE PRIMOM	1.140,04	0,00	1.140,04	0,00
1009398		1.1.02.001.001	CELIANA BONET DA SILVA ; CIA LTDA ME	0,00	3.339,42	3.339,42	0,00
1045930		1.1.02.001.001	Center Supermercado Ltda Me	0,00	417,79	417,79	0,00
1015542		1.1.02.001.001	CENTRO DE COSMETICOS JC LTDA EPP	0,00	328,18	328,18	0,00
1003626		1.1.02.001.001	CESAR PARISE & CIA LTDA EPP	0,00	502,90	0,00	502,90
1292252		1.1.02.001.001	CHAIANE DOMINGUES PEREIRA ANVERZE	621,38	0,00	207,12	414,26
1291132		1.1.02.001.001	CHEIA DE GRACA MAQUIAGEM E	3.180,22	0,00	3.180,22	0,00
1294512		1.1.02.001.001	CHELLY MAQUIAGENS LTDA	0,00	2.414,74	0,00	2.414,74
1013285		1.1.02.001.001	CIARINI ; GRACIANI LTDA ME	0,00	2.189,05	437,81	1.751,24
1017840		1.1.02.001.001	Cifarma Medicamentos Ltda Epp	531,00	0,00	354,00	177,00
1009399		1.1.02.001.001	CIRINEIDA BATISTA DE OLIVEIRA EPP	511,78	0,00	511,78	0,00
1199670		1.1.02.001.001	Clarice Neusa Martello Dall Agnol 04348968969	0,00	116,00	116,00	0,00
1009267		1.1.02.001.001	CLOVIS ROMANSIN ME	217,14	0,00	217,14	0,00
1167178		1.1.02.001.001	CM FARMA LTDA	214,24	0,00	214,24	0,00
1003555		1.1.02.001.001	COM.DE ALIM.BOTH LTDA	546,82	403,21	546,82	403,21
1002550		1.1.02.001.001	COM.DE ALIM.MARIROSA LTDA ME	1.577,93	0,00	1.577,93	0,00
1003714		1.1.02.001.001	COM.SUL BRASIL LTDA	578,82	1.033,53	578,82	1.033,53
1289033		1.1.02.001.001	COMERCIAL BERTOLINI LTDA	372,85	323,22	372,85	323,22
1239065		1.1.02.001.001	COMERCIAL FORTUNA LTDA	475,68	0,00	475,68	0,00
1036917		1.1.02.001.001	Comercial Piaia Ltda Me	0,00	387,62	0,00	387,62
1013250		1.1.02.001.001	COMERCIO DE ALIMENTOS ANSOLIN LTDA	0,00	1.542,40	0,00	1.542,40
1280394		1.1.02.001.001	COMERCIO DE ALIMENTOS SANSIGOLO LTDA	0,00	267,40	267,40	0,00
1161568		1.1.02.001.001	COMERCIO DE MEDICAMENTOS BAHIR LTDA	0,00	443,41	0,00	443,41
1084957		1.1.02.001.001	COML PARISENTI LTDA EPP	633,45	0,00	633,45	0,00

Balancete
Valores expressos em Reais (R$)

Conta	S	Classificação		Saldo Ant.	Débito	Crédito	Saldo
1049134		1.1.02.001.001	COML.GUISA LTDA	0,00	279,68	0,00	279,68
1003598		1.1.02.001.001	COML.SALTINHO LTDA EPP	252,87	0,00	252,87	0,00
1013293		1.1.02.001.001	COML.V.S LTDA	1.135,57	833,89	1.135,57	833,89
1092675		1.1.02.001.001	Confeccoes Beli Ltda	776,16	0,00	776,16	0,00
1000013		1.1.02.001.001	COOP.AGROP.VIDEIRENSE	566,24	0,00	566,24	0,00
1003525		1.1.02.001.001	COOP.REG.ITAIPU	3.054,08	8.825,69	3.054,08	8.825,69
1080127		1.1.02.001.001	COOPERATIVA DOS AGRICULTORES	305,91	0,00	305,91	0,00
1201626		1.1.02.001.001	COOPERATIVA DOS PRODUTORES DE LEITE	0,00	459,74	0,00	459,74
1002549		1.1.02.001.001	CORDASSO ; CIA LTDA	0,00	402,97	0,00	402,97
1003572		1.1.02.001.001	CRISTO REI ALIM.LTDA	2.126,83	0,00	2.126,83	0,00
1294521		1.1.02.001.001	DAHLIA COMERCIO DE PERFUMES LTDA	0,00	4.238,45	0,00	4.238,45
1113170		1.1.02.001.001	Daiane da Silva Gilioli 07239795969	0,00	440,82	0,00	440,82
1003808		1.1.02.001.001	DALL AGNOL COM.DE ALIM.LTDA	227,62	1.180,06	640,11	767,57
1006045		1.1.02.001.001	DAMO E TOFOLO DROGARIA LTDA - ME	0,00	209,88	0,00	209,88
1011531		1.1.02.001.001	DANIEL D AGOSTINI - ME	0,00	451,46	0,00	451,46
1291131		1.1.02.001.001	DANIELA WISOSKI TENEDINI SALAO E	0,00	1.254,23	0,00	1.254,23
1003559		1.1.02.001.001	DAPPER & L.LERMEN LTDA - ME	325,89	259,69	325,89	259,69
1022488		1.1.02.001.001	DARLI LUIZ BELOTTO E CIA LTDA ME	0,00	444,97	0,00	444,97
1013265		1.1.02.001.001	DAYANE TENCONI EPP	0,00	884,62	0,00	884,62
1167715		1.1.02.001.001	DELINDA RIBEIRO DE MARQUIAS 02139378911	0,00	183,30	0,00	183,30
1006856		1.1.02.001.001	DELSO HENRIQUES DOS SANTOS ME	0,00	486,18	0,00	486,18
1009263		1.1.02.001.001	DERLI DE SOUZA ME	0,00	70,70	70,70	0,00
1001865		1.1.02.001.001	Destaque Gold Representações Ltda Me	389,70	959,11	924,40	424,41
1036785		1.1.02.001.001	Diamanto Corretora de Seguros Eireli	0,00	68,75	0,00	68,75
1237722		1.1.02.001.001	DIEGO T. RODRIGUES & CIA LTDA	0,00	456,87	0,00	456,87
1135823		1.1.02.001.001	Dieine Kulkamp Gil	2.515,88	0,00	2.515,88	0,00
1249023		1.1.02.001.001	DIEYLE MENDES 06208135982	0,00	969,44	0,00	969,44
1291145		1.1.02.001.001	DIRKSEN & CIA LTDA	776,06	532,12	776,06	532,12
1084000		1.1.02.001.001	Dirley Maria Ferrazzo 63878852991	0,00	1.129,02	0,00	1.129,02
1291134		1.1.02.001.001	DIVINA COSMETICOS E PERFUMES LTDA	1.503,35	1.996,35	1.503,35	1.996,35
1094600		1.1.02.001.001	DIVINA MULHER COSMETICA LTDA	0,00	449,34	0,00	449,34
1291141		1.1.02.001.001	DMR FORMULAS LTDA	724,28	0,00	724,28	0,00
1003725		1.1.02.001.001	Drog.& Farmacia Azzolini e Zanetti Ltda Me	0,00	357,12	0,00	357,12
1003661		1.1.02.001.001	DROG.ADELAIDE LTDA	377,64	1.412,82	377,64	1.412,82
1006093		1.1.02.001.001	DROG.CAIBI LTDA ME	433,66	875,99	433,66	875,99
1006168		1.1.02.001.001	DROG.CAPINZAL LTDA	261,64	1.065,06	261,64	1.065,06
1017852		1.1.02.001.001	Drog.e Farm.Lis Ltda	683,84	833,09	683,84	833,09
1011509		1.1.02.001.001	DROG.E FARM.MORAES LTDA - ME	0,00	787,17	0,00	787,17
1011501		1.1.02.001.001	Drog.e Farm.Tati Ltda Me	0,00	555,64	0,00	555,64
1016919		1.1.02.001.001	Drog.e Farm.Vitoria Ltda	0,00	1.273,45	254,69	1.018,76
1003536		1.1.02.001.001	DROG.J T LTDA ME	650,98	0,00	650,98	0,00
1003689		1.1.02.001.001	DROG.MEDITAN LTDA EPP	0,00	474,00	0,00	474,00
1016938		1.1.02.001.001	Drog.Sao Lucas Ltda	171,24	628,29	171,24	628,29
1232153		1.1.02.001.001	DROGARIA E FARMACIA COCALMED LTDA	0,00	777,38	0,00	777,38
1124745		1.1.02.001.001	Drogaria e Farmacia Pereira	808,70	0,00	404,35	404,35
1003561		1.1.02.001.001	DROGARIA KM LTDA - EPP	857,64	1.335,45	857,64	1.335,45
1291119		1.1.02.001.001	DROGARIA MARIANO LTDA	1.780,72	0,00	1.780,72	0,00
1292261		1.1.02.001.001	DROGARIA OLIVEIRA FRANZOI LTDA	1.999,25	0,00	666,41	1.332,84
1130320		1.1.02.001.001	DROGARIA VIKEL LTDA	0,00	452,97	0,00	452,97
1130319		1.1.02.001.001	DUBAI PERFUMARIA EIRELI	3.473,27	3.318,16	3.473,27	3.318,16
1252538		1.1.02.001.001	E & G SUPERMERCADO LTDA	0,00	645,91	645,91	0,00

Balancete
Valores expressos em Reais (R$)

Conta	S	Classificação		Saldo Ant.	Débito	Crédito	Saldo
1155169		1.1.02.001.001	EDNILSON ERASMO DE BITENCOURT ME	342,86	0,00	342,86	0,00
1227575		1.1.02.001.001	ELEMAR IUMES STRINGARI 04764779994	221,08	0,00	221,08	0,00
1288019		1.1.02.001.001	ELODIR DA SILVA MERCEARIA	450,40	0,00	450,40	0,00
1003699		1.1.02.001.001	ELOI FRANCISCO BERVIAN & CIA LTDA	300,15	477,83	300,15	477,83
1011517		1.1.02.001.001	ELOI OSNI FRIEDRICH ME	0,00	444,96	444,96	0,00
1005072		1.1.02.001.001	ELOIR ANTONIO BIANCHIN EPP	907,56	223,53	907,56	223,53
1292269		1.1.02.001.001	ELOISE DE SISTI BERNARDES DELFINO	620,63	0,00	620,63	0,00
1009394		1.1.02.001.001	EMERSON OLEINIK ME	742,74	0,00	742,74	0,00
1292256		1.1.02.001.001	ESCOVARIA BORTOLOTTO RODRIGUES LTDA	631,58	0,00	631,58	0,00
1039395		1.1.02.001.001	Esmalteria Chapeco Ltda Me	564,00	0,00	564,00	0,00
1292264		1.1.02.001.001	ESPACO DA MAKE UP LTDA	1.091,02	0,00	1.091,02	0,00
1141798		1.1.02.001.001	Essencia Cosmeticos e Acessorios Ltda	3.617,08	0,00	3.617,08	0,00
1291129		1.1.02.001.001	ESSENCIA PURA COSMETICOS E PERFUMARIA	2.071,25	0,00	1.665,04	406,21
1006013		1.1.02.001.001	EVANDRO LUIS BEDUSCHI	0,00	240,17	0,00	240,17
1003622		1.1.02.001.001	EVANDRO LUIZ ZIMMER - ME	0,00	142,87	0,00	142,87
1013287		1.1.02.001.001	EVANDRO SLONGO ; CIA LTDA	0,00	499,18	0,00	499,18
1003638		1.1.02.001.001	EVERTON BOFF & CIA LTDA	567,99	1.014,66	567,99	1.014,66
1191298		1.1.02.001.001	EVERTON JUNIOR DURANTE	457,55	0,00	457,55	0,00
1254247		1.1.02.001.001	F Health Comercio de Medicamentos Ltda	6.353,35	3.220,48	6.353,35	3.220,48
1237720		1.1.02.001.001	F K DA CROCE MEURER	0,00	241,20	0,00	241,20
1000361		1.1.02.001.001	Facrifarma Ltda - Epp	2.142,83	139,36	2.142,83	139,36
1013277		1.1.02.001.001	FARM.ANPOLINI LTDA ME	3.158,45	0,00	2.572,42	586,03
1054888		1.1.02.001.001	Farm.Balneario Ltda	845,52	0,00	845,52	0,00
1009221		1.1.02.001.001	FARM.CAPELARI E GALLON LTDA-ME	688,23	399,23	688,23	399,23
1011514		1.1.02.001.001	FARM.CATANDUVAS LTDA EPP	735,43	0,00	735,43	0,00
1003695		1.1.02.001.001	FARM.CONCORDIA LTDA MTZ	0,00	1.138,82	0,00	1.138,82
1163841		1.1.02.001.001	FARM.CRISTO REI LTDA ME	0,00	375,07	0,00	375,07
1003530		1.1.02.001.001	FARM.DAL AGNOL LTDA	0,00	409,79	0,00	409,79
1039420		1.1.02.001.001	Farm.Dona Neri Ltda	779,08	1.168,83	779,08	1.168,83
1006085		1.1.02.001.001	FARM.DRESCH LTDA ME	442,13	786,09	442,13	786,09
1002541		1.1.02.001.001	FARM.E DROG.EFAPI LTDA ME	154,83	0,00	154,83	0,00
1009251		1.1.02.001.001	FARM.E DROG.ERVAL VELHO LTDA - ME	0,00	980,08	326,70	653,38
1003850		1.1.02.001.001	FARM.E DROG.ORSO LTDA ME	0,00	156,16	0,00	156,16
1024182		1.1.02.001.001	Farm.e Drog.Passos Maia Ltda Me	366,93	1.006,01	568,14	804,80
1009375		1.1.02.001.001	FARM.E DROG.PLETSCH ; MIGUENS LTDA M	454,18	0,00	454,18	0,00
1003671		1.1.02.001.001	FARM.E DROG.RIGATTI LTDA	472,86	0,00	472,86	0,00
1003582		1.1.02.001.001	FARM.E DROG.SOMENSI LTDA MTZ	0,00	1.109,73	0,00	1.109,73
1006878		1.1.02.001.001	FARM.E DROG.UNIAO LTDA ME	331,39	506,97	331,39	506,97
1002553		1.1.02.001.001	FARM.ELDORADO LTDA	0,00	294,94	0,00	294,94
1003870		1.1.02.001.001	FARM.FARMAGOSS LTDA EPP	561,90	1.223,86	561,90	1.223,86
1011472		1.1.02.001.001	FARM.HERVAL LTDA - FL2	439,49	533,48	439,49	533,48
1003805		1.1.02.001.001	FARM.ITAPIRANGA LTDA	0,00	729,71	175,91	553,80
1038392		1.1.02.001.001	Farm.Jardi Farma Ltda Me	431,28	0,00	431,28	0,00
1011446		1.1.02.001.001	FARM.JU E JU LTDA ME	508,72	0,00	508,72	0,00
1003642		1.1.02.001.001	FARM.KLUGE E CIA LTDA	0,00	354,87	0,00	354,87
1009285		1.1.02.001.001	FARM.LERMEN E EINSFELD LTDA ME	0,00	311,75	0,00	311,75
1002563		1.1.02.001.001	FARM.LINDOIA LTDA	165,01	409,19	165,01	409,19
1024184		1.1.02.001.001	Farm.Lucas Ltda	338,08	403,02	338,08	403,02
1003667		1.1.02.001.001	FARM.MACAFARMA LTDA ME	0,00	274,29	0,00	274,29
1006088		1.1.02.001.001	FARM.MOURA LTDA	674,00	2.164,23	674,00	2.164,23
1003702		1.1.02.001.001	FARM.NOSSA LTDA	0,00	634,82	0,00	634,82

Balancete
Valores expressos em Reais (R$)

Conta	S	Classificação		Saldo Ant.	Débito	Crédito	Saldo
1009354		1.1.02.001.001	FARM.NOSSA.SENHORA DOS CAMPOS LTDA	0,00	1.396,13	0,00	1.396,13
1003630		1.1.02.001.001	FARM.PACHECO E MACHADO DA SILVA	805,36	570,10	805,36	570,10
1011499		1.1.02.001.001	FARM.PATZLAFF LTDA - ME	438,84	463,89	438,84	463,89
1006041		1.1.02.001.001	FARM.PIRATUBA LTDA	0,00	267,80	0,00	267,80
1003798		1.1.02.001.001	FARM.RENOVAR LTDA ME	0,00	622,70	0,00	622,70
1003877		1.1.02.001.001	FARM.RUBERT LTDA FL 1	0,00	397,36	0,00	397,36
1005997		1.1.02.001.001	FARM.SANTA CLARA LTDA-ME	0,00	334,05	0,00	334,05
1002547		1.1.02.001.001	FARM.SANTA TEREZA LTDA	259,05	608,04	259,05	608,04
1013251		1.1.02.001.001	FARM.SAO GERONIMO LTDA ME	0,00	516,12	516,12	0,00
1003728		1.1.02.001.001	FARM.SAO LUCAS LTDA	394,50	0,00	394,50	0,00
1002554		1.1.02.001.001	FARM.SEARA LTDA EPP	0,00	453,02	0,00	453,02
1006886		1.1.02.001.001	FARM.SILVA E COMEL LTDA ME	355,66	322,00	355,66	322,00
1005990		1.1.02.001.001	FARM.SOL DA TERRA LTDA	905,37	688,31	905,37	688,31
1005989		1.1.02.001.001	FARM.VARGEAO LTDA	535,71	0,00	535,71	0,00
1017846		1.1.02.001.001	Farm.Wickert Ltda	0,00	329,02	0,00	329,02
1216638		1.1.02.001.001	FARMA DIAS LTDA ME	0,00	554,54	0,00	554,54
1291154		1.1.02.001.001	FARMA MARIANO TROMBUDO CENTRAL	2.712,88	0,00	2.712,88	0,00
1009366		1.1.02.001.001	FARMA NOVA FARMA LTDA ME	283,80	0,00	283,80	0,00
1027518		1.1.02.001.001	Farmacalmon Farmacia Ltda Epp	0,00	510,48	0,00	510,48
1291144		1.1.02.001.001	FARMACIA A PONTO POPULAR LTDA	218,15	0,00	218,15	0,00
1252558		1.1.02.001.001	FARMACIA AVENIDA POPULAR LTDA	0,00	346,63	173,31	173,32
1113178		1.1.02.001.001	Farmacia Brasil Poupa Lar Concordia Ltda	337,85	0,00	337,85	0,00
1114487		1.1.02.001.001	Farmacia Brasil Poupa Lar Joacaba Ltda	0,00	963,55	0,00	963,55
1269819		1.1.02.001.001	FARMACIA BRASIL POUPA LAR LTDA	0,00	2.039,71	0,00	2.039,71
1286884		1.1.02.001.001	FARMACIA BRUSAMOLIN LTDA	3.396,68	0,00	849,17	2.547,51
1081719		1.1.02.001.001	FARMACIA CALMON LTDA	0,00	1.529,46	0,00	1.529,46
1135819		1.1.02.001.001	Farmacia da Praia Ltda	459,24	0,00	459,24	0,00
1167730		1.1.02.001.001	FARMACIA DALILA EIRELI	245,11	0,00	245,11	0,00
1294522		1.1.02.001.001	FARMACIA DESCANSO LTDA	0,00	415,81	0,00	415,81
1280390		1.1.02.001.001	FARMACIA DO CLODIR LTDA	0,00	694,75	0,00	694,75
1011516		1.1.02.001.001	FARMACIA E DROGARIA FARMAKELLY LTDA	234,00	568,27	234,00	568,27
1240995		1.1.02.001.001	FARMACIA E DROGARIA FASAFARMA LTDA	0,00	442,10	0,00	442,10
1249014		1.1.02.001.001	FARMACIA ESPLANADA LTDA	468,03	328,14	468,03	328,14
1109713		1.1.02.001.001	Farmacia Essencia Farma Ltda	161,88	0,00	161,88	0,00
1094597		1.1.02.001.001	FARMACIA FARMACENTER LTDA	712,75	0,00	712,75	0,00
1002571		1.1.02.001.001	FARMACIA FARMADETE LTDA ME	894,24	3.679,61	894,24	3.679,61
1003614		1.1.02.001.001	FARMACIA FAXINAL LTDA ME	205,97	0,00	205,97	0,00
1276455		1.1.02.001.001	FARMACIA FERNANDA RUBERT LTDA	139,06	0,00	139,06	0,00
1294517		1.1.02.001.001	FARMACIA GRAVATAL LTDA	0,00	455,86	0,00	455,86
1291158		1.1.02.001.001	FARMACIA GREUEL LTDA	3.159,44	0,00	3.159,44	0,00
1294511		1.1.02.001.001	FARMACIA K & H LTDA	0,00	3.482,27	0,00	3.482,27
1291116		1.1.02.001.001	FARMACIA MARIANO LONTRAS LTDA	299,42	0,00	299,42	0,00
1289046		1.1.02.001.001	FARMACIA MARIANO LTDA	2.344,56	0,00	1.563,04	781,52
1291159		1.1.02.001.001	FARMACIA MARIANO SPP TIMBO LTDA	1.308,28	0,00	1.308,28	0,00
1291161		1.1.02.001.001	FARMACIA MARIANO WITMARSUM LTDA	1.919,80	0,00	1.279,88	639,92
1167591		1.1.02.001.001	Farmacia Martini e Ozelane Ltda	0,00	774,97	0,00	774,97
1084958		1.1.02.001.001	FARMACIA PIRAN LTDA	469,05	0,00	469,05	0,00
1276456		1.1.02.001.001	FARMACIA ROSSO LTDA	0,00	669,09	0,00	669,09
1269549		1.1.02.001.001	FARMACIA SANTA FARMA LTDA	268,76	0,00	268,76	0,00
1017844		1.1.02.001.001	Farmacia Santa Gloria Ltda	2.612,57	0,00	2.090,06	522,51
1124746		1.1.02.001.001	FARMACIA SAO LUIZ LTDA	808,70	0,00	404,35	404,35

Balancete
Valores expressos em Reais (R$)

Conta	S	Classificação		Saldo Ant.	Débito	Crédito	Saldo
1007264		1.1.02.001.001	Farmacia Sao Miguel Ltda Epp 7	0,00	138,74	0,00	138,74
1292254		1.1.02.001.001	FARMACIA SIFARMA LTDA	515,60	0,00	515,60	0,00
1002579		1.1.02.001.001	FARMACIA TURMINA LTDA ME	514,37	579,16	863,76	229,77
1124747		1.1.02.001.001	FARMACIA ULTRAFARMA LTDA	808,70	0,00	404,35	404,35
1292249		1.1.02.001.001	FARMACIA WEIT LTDA	2.664,38	0,00	666,08	1.998,30
1114491		1.1.02.001.001	Farmacias Kaefer Ltda	990,44	0,00	660,29	330,15
1106673		1.1.02.001.001	Farmacias Menezes Ltda	1.235,70	264,80	1.500,50	0,00
1216632		1.1.02.001.001	FARMACLIN FARMACIA E DROGARIA LTDA	0,00	459,30	0,00	459,30
1013260		1.1.02.001.001	FARMACON LTDA EPP	0,00	1.569,71	0,00	1.569,71
1002564		1.1.02.001.001	FARMAVIP FARM. E DROG. LTDA ME	592,46	0,00	592,46	0,00
1003610		1.1.02.001.001	FEO E CIA LTDA ME	208,48	652,69	861,17	0,00
1294507		1.1.02.001.001	FERNANDA IOP SANTOS 00875114954	0,00	176,37	176,37	0,00
1049126		1.1.02.001.001	FERNANDA JAHNKE EIRELI	1.460,52	1.206,35	1.460,52	1.206,35
1006145		1.1.02.001.001	FERNANDA SCATOLIN ME	0,00	178,62	0,00	178,62
1260665		1.1.02.001.001	FERNANDO SCHMIDT	0,00	472,02	472,02	0,00
1289038		1.1.02.001.001	FIGUEIREDO COMERCIO DE COSMETICOS	3.904,61	0,00	3.904,61	0,00
1003719		1.1.02.001.001	FIORINDO SCUSSIATTO & CIA LTDA	0,00	1.002,71	0,00	1.002,71
1135796		1.1.02.001.001	Fontana Comercio de Cosmeticos Ltda	3.628,64	2.384,25	3.023,87	2.989,02
1022014		1.1.02.001.001	Foppa e Zanella Ltda Me	653,56	377,59	653,56	377,59
1251692		1.1.02.001.001	FRAGNANI & SILVA LTDA	467,90	0,00	233,95	233,95
1294519		1.1.02.001.001	FRANCIELI PALUDO	0,00	692,30	0,00	692,30
1216635		1.1.02.001.001	FRANCISCO MATTOS - ME	0,00	1.044,75	0,00	1.044,75
1006144		1.1.02.001.001	FRIGHETTO PIZZI E ROOS LTDA - ME	696,14	0,00	696,14	0,00
1232162		1.1.02.001.001	FRUTEIRA FAMILIA MACIEL LTDA	0,00	694,52	0,00	694,52
1013278		1.1.02.001.001	G ; I MERCADO E ACOUGUE LTDA ME	0,00	369,08	0,00	369,08
1252544		1.1.02.001.001	G PHARMA LTDA	0,00	779,32	0,00	779,32
1294509		1.1.02.001.001	G. TECCHIO FARMACIA LTDA	0,00	7.009,60	7.009,60	0,00
1294523		1.1.02.001.001	GEIZE KETLIN OLIVEIRA DA SILVA	0,00	2.391,43	0,00	2.391,43
1291153		1.1.02.001.001	GESSICA CAMILA RODRIGUES DAS CHAGAS	518,90	0,00	518,90	0,00
1081725		1.1.02.001.001	GESSICA ZILIO	910,55	0,00	910,55	0,00
1009270		1.1.02.001.001	GILBERTO RIGO ; CIA LTDA ME	0,00	487,94	0,00	487,94
1190612		1.1.02.001.001	GILCA DAL PAI	144,76	0,00	144,76	0,00
1003554		1.1.02.001.001	GILMAR ANTONIO CONTE	186,00	0,00	186,00	0,00
1286886		1.1.02.001.001	GISELE PATRICIA SCHUCK WONS COMERCIO	1.722,14	1.941,89	1.722,14	1.941,89
1003757		1.1.02.001.001	GRACIFARMA FARM.LTDA ME	483,58	603,24	483,58	603,24
1003734		1.1.02.001.001	GRACIOSA DROG.E PERFUMARIA LTDA - ME	3.390,39	567,80	1.695,19	2.263,00
1003906		1.1.02.001.001	GRANDE OESTE COM DE MED. LTDA ME	921,67	0,00	652,06	269,61
1292260		1.1.02.001.001	GRANDO MEDICAMENTOS LTDA	1.234,35	0,00	822,90	411,45
1003806		1.1.02.001.001	GUILHERME BARP ME	0,00	428,91	0,00	428,91
1017827		1.1.02.001.001	Gustavo Leites Lermen Me	0,00	413,22	0,00	413,22
1239066		1.1.02.001.001	HELLEN CRISTINA DALLE LASTE 08465813965	179,22	0,00	179,22	0,00
1208462		1.1.02.001.001	Hortifruti e Casa de Carnes Lima Ltda	257,97	160,00	257,97	160,00
1003871		1.1.02.001.001	IDAIR F.R. DA SILVA ME	0,00	416,02	0,00	416,02
1003615		1.1.02.001.001	IDEAL ALIMENTOS LTDA	394,19	0,00	394,19	0,00
1003721		1.1.02.001.001	IGOR REBELATTO & CIA LTDA ME	494,77	471,65	494,77	471,65
1003579		1.1.02.001.001	ILVO LUIS POZZO ME	0,00	321,83	0,00	321,83
1291157		1.1.02.001.001	INDA SUL COMERCIO DE MEDICAMENTOS E	808,70	0,00	404,35	404,35
1133898		1.1.02.001.001	INSTITUTO DE ENSINO E ASSISTENCIA	583,11	2.170,90	583,11	2.170,90
1002559		1.1.02.001.001	IPUFARMA FARM.E DROG.LTDA	0,00	945,95	0,00	945,95
1003862		1.1.02.001.001	IPULIDER LTDA-ME	154,68	0,00	154,68	0,00
1005996		1.1.02.001.001	IRACI SANTOS DE OLIVEIRA	0,00	1.309,66	1.309,66	0,00

Balancete
Valores expressos em Reais (R$)

Conta	S	Classificação		Saldo Ant.	Débito	Crédito	Saldo
1163249		1.1.02.001.001	IRENE KATIANE TOMAZ	457,63	0,00	457,63	0,00
1038244		1.1.02.001.001	Irilei Maria Tomasi Kich - Epp	0,00	360,71	0,00	360,71
1009222		1.1.02.001.001	IRMAOS GOLO LTDA ME	294,27	327,81	294,27	327,81
1292267		1.1.02.001.001	IRMAS DAL PIVA LTDA	638,47	0,00	638,47	0,00
1003795		1.1.02.001.001	IRONI COMIN	673,77	859,34	673,77	859,34
1291127		1.1.02.001.001	ISADORA SIMAS COSMETICOS LTDA	399,23	0,00	399,23	0,00
1003867		1.1.02.001.001	ITA FARMA CENTRO LTDA ME	0,00	394,55	0,00	394,55
1006158		1.1.02.001.001	IV'S COMERCIO DE PERFUMES LTDA. ME	0,00	3.694,87	1.664,44	2.030,43
1020836		1.1.02.001.001	IVAN NHOATTO ME	871,14	1.138,61	871,14	1.138,61
1009374		1.1.02.001.001	IVANDRO BUSNELO E CIA LTDA	309,00	963,06	539,85	732,21
1289050		1.1.02.001.001	J K COSMETICOS LTDA	1.353,73	0,00	451,25	902,48
1046227		1.1.02.001.001	Jacquelini Drumm Bisello Me	0,00	903,87	0,00	903,87
1003752		1.1.02.001.001	JAIME JOSE MARQUES MINIMERCADO ME	0,00	536,47	0,00	536,47
1046277		1.1.02.001.001	Jairo Antonio Dalavechia Epp	0,00	544,61	544,61	0,00
1013237		1.1.02.001.001	JANETE SEWALD - ME	249,64	558,33	249,64	558,33
1232152		1.1.02.001.001	JANICE CARDOSO 95110453934	0,00	2.002,81	0,00	2.002,81
1003807		1.1.02.001.001	JAQUELINE RIBEIRO BARP EIRELI ME	0,00	793,50	0,00	793,50
1249025		1.1.02.001.001	JAQUELINE SEHNEM 11061797902	1.961,07	731,11	932,91	1.759,27
1003730		1.1.02.001.001	JAQUES FARMA LTDA ME	408,16	0,00	408,16	0,00
1011481		1.1.02.001.001	JEAN PAULO JORGE - EPP	0,00	1.164,89	0,00	1.164,89
1292259		1.1.02.001.001	JESSICA DE LUCA MACHADO FARMACIA	666,99	0,00	666,99	0,00
1252540		1.1.02.001.001	JL COMERCIO DE MEDICAMENTOS LTDA	0,00	1.039,24	1.039,24	0,00
1167177		1.1.02.001.001	JL MERCEARIA E COMERCIO LTDA	0,00	446,30	0,00	446,30
1237711		1.1.02.001.001	JOAO BATISTA TACIANO & CIA LTDA	0,00	614,60	0,00	614,60
1108177		1.1.02.001.001	Joao Carlos Sganderla	0,00	522,00	261,00	261,00
1005995		1.1.02.001.001	JOAO HENRIQUE VIVAN ; CIA LTDA	0,00	152,56	152,56	0,00
1124754		1.1.02.001.001	Joao p f Junior & Cia Ltda	0,00	521,54	0,00	521,54
1003817		1.1.02.001.001	JOELSON CLEBES MACHADO ME	0,00	251,89	0,00	251,89
1020841		1.1.02.001.001	JOSE NESTOR RIBEIRO DA SILVA ME	324,43	0,00	324,43	0,00
1289052		1.1.02.001.001	JOSELAINE BOLICO JOAQUIM GOMES	118,68	801,62	118,68	801,62
1003549		1.1.02.001.001	JOSMAR DAPPER - ME	0,00	779,14	779,14	0,00
1163245		1.1.02.001.001	JOSOENNI RAUEN XAVIER 04713562980	659,33	0,00	659,33	0,00
1294505		1.1.02.001.001	JOY COSMETICOS LTDA ME	0,00	3.825,05	3.825,05	0,00
1294506		1.1.02.001.001	JOYBEAUTY COMERCIO & DISTRIBUIDORA	0,00	3.825,05	3.825,05	0,00
1003921		1.1.02.001.001	JUCELINA DE OLIVEIRA ME	0,00	275,17	275,17	0,00
1011451		1.1.02.001.001	KIDIFARMA COM.DE MEDIC.LTDA	562,96	0,00	562,96	0,00
1292262		1.1.02.001.001	KIMARA COMERCIO VAREJISTA DE	1.848,20	0,00	1.848,20	0,00
1152452		1.1.02.001.001	Labem Comercio de Medicamentos Ltda	0,00	589,90	0,00	589,90
1289039		1.1.02.001.001	LAFI COSMETICOS LTDA	3.904,61	0,00	3.904,61	0,00
1003879		1.1.02.001.001	LAURI JOSE PARISOTTO	0,00	320,42	0,00	320,42
1291156		1.1.02.001.001	LC FARMA COMERCIO DE PRODUTOS	808,70	0,00	404,35	404,35
1009301		1.1.02.001.001	LEA DE FATIMA FERREIRA E CIA LTDA ME	475,59	0,00	475,59	0,00
1011469		1.1.02.001.001	LEANDRO CORRADI - ME	0,00	468,42	234,21	234,21
1037439		1.1.02.001.001	LEANDRO JOSE DE VARGAS ME	0,00	630,72	630,72	0,00
1235602		1.1.02.001.001	LEDI FARMA LTDA	896,36	1.335,84	896,36	1.335,84
1163252		1.1.02.001.001	LEIDA CASTANHEIRO 00589213970	0,00	568,96	0,00	568,96
1002556		1.1.02.001.001	LEONILDO JOSE LOCATELLI	171,10	0,00	171,10	0,00
1002576		1.1.02.001.001	Lermen & Lermen LTDA.	0,00	317,30	0,00	317,30
1009328		1.1.02.001.001	LICA SUPERMERCADO LTDA - EPP	0,00	580,11	0,00	580,11
1034470		1.1.02.001.001	Lidia Fiorentin	0,00	431,37	0,00	431,37
1291152		1.1.02.001.001	LILIANE GESSER ***.928.999-**	660,68	0,00	660,68	0,00

Balancete
Valores expressos em Reais (R$)

Conta	S	Classificação		Saldo Ant.	Débito	Crédito	Saldo
1232164		1.1.02.001.001	LILIZE COSMETICOS LTDA	0,00	464,14	0,00	464,14
1294518		1.1.02.001.001	LISETE TEREZINHA SCHMITZ & CIA LTDA	0,00	244,57	0,00	244,57
1155171		1.1.02.001.001	LS MERCADO LTDA	150,56	0,00	150,56	0,00
1003637		1.1.02.001.001	LUAR ALIMENTOS LTDA	431,89	442,28	431,89	442,28
1038396		1.1.02.001.001	Lucas Pivatto e Cia Ltda Me	0,00	554,14	0,00	554,14
1047424		1.1.02.001.001	Lucia t d Tragnago	0,00	399,60	0,00	399,60
1016905		1.1.02.001.001	Luiz a. Cassol & Cia Ltda Me	0,00	944,44	0,00	944,44
1278481		1.1.02.001.001	M H FARMA LTDA	448,98	0,00	448,98	0,00
1048542		1.1.02.001.001	M m Daneluz Farmacia Ltda Me	0,00	710,63	0,00	710,63
1190605		1.1.02.001.001	M. E A. SUPERMERCADO LTDA	246,23	0,00	246,23	0,00
1003744		1.1.02.001.001	M.V PANASSOLO SUPERM.ME	738,36	723,73	986,66	475,43
1148883		1.1.02.001.001	Mais Voce Cosmeticos Xanxere Eireli	2.067,57	0,00	2.067,57	0,00
1289049		1.1.02.001.001	MAJARE COMERCIO DE COSMETICOS E	6.405,87	4.916,45	5.131,89	6.190,43
1003717		1.1.02.001.001	MAKAIBA ALIM.LTDA	992,85	185,75	992,85	185,75
1289057		1.1.02.001.001	MARCELINO BANDIERA	1.000,46	0,00	1.000,46	0,00
1034457		1.1.02.001.001	Marcelle Dallagnolo Cia Ltda - Me	259,25	0,00	259,25	0,00
1227848		1.1.02.001.001	MARCOS ANDRE MORSCHHEISER ME	1.123,22	273,63	1.396,85	0,00
1003521		1.1.02.001.001	MARCUS V.F.DAGOSTINI EPP MATRIZ	378,45	0,00	378,45	0,00
1102102		1.1.02.001.001	MARIA BELLA COSMETICOS E PERFUMARIA	0,00	673,18	0,00	673,18
1148884		1.1.02.001.001	Maria Bombom Comercio de Cosmeticos Ltda	327,46	0,00	327,46	0,00
1002545		1.1.02.001.001	MARIA CECILIA ROMAN	475,98	0,00	475,98	0,00
1003821		1.1.02.001.001	MARIA LURDES BUSS & CIA LTDA-ME	0,00	408,05	0,00	408,05
1024158		1.1.02.001.001	Maria Suzana Silv. Bitt.Cazella Eireli Me	0,00	412,61	206,30	206,31
1291150		1.1.02.001.001	MARIANO FARMACIA E DISTRIBUIDORA	2.480,23	0,00	2.480,23	0,00
1117348		1.1.02.001.001	MARIELE CAMILLO	0,00	436,65	0,00	436,65
1135813		1.1.02.001.001	Mario Nazareno Antunes	1.552,69	1.053,65	1.903,90	702,44
1006192		1.1.02.001.001	MARIOLECI CASAGRANDE ; CIA LTDA ME	0,00	441,25	0,00	441,25
1190611		1.1.02.001.001	MARISA MENEZES DE OLIVEIRA 03446954929	199,60	0,00	199,60	0,00
1190598		1.1.02.001.001	MARLEI COSMETICOS LTDA	0,00	390,14	390,14	0,00
1003657		1.1.02.001.001	MASSON MEDICAMENTOS E DROGARIA LTDA	0,00	1.261,86	0,00	1.261,86
1287927		1.1.02.001.001	MCC CAPPELLETTO COMERCIO DE	1.088,30	1.312,74	1.088,30	1.312,74
1006831		1.1.02.001.001	MEL FARMA LTDA ME	279,65	387,43	279,65	387,43
1034472		1.1.02.001.001	Merc.Auler Ltda	160,17	0,00	160,17	0,00
1003571		1.1.02.001.001	MERC.BAGNARA LTDA ME	0,00	158,70	0,00	158,70
1006186		1.1.02.001.001	MERC.BARCAROLO LTDA	1.409,08	0,00	939,39	469,69
1006142		1.1.02.001.001	MERC.BEN LTDA ME	262,55	649,16	262,55	649,16
1009306		1.1.02.001.001	MERC.CACADOR LTDA	824,52	451,17	824,52	451,17
1003745		1.1.02.001.001	MERC.CIVITUR LTDA ME	0,00	654,37	0,00	654,37
1003860		1.1.02.001.001	MERC.DAL PUPPO LTDA ME	213,52	146,60	360,12	0,00
1006121		1.1.02.001.001	MERC.E ACOU.ALTERNATIVO LTDA	255,92	252,62	255,92	252,62
1003617		1.1.02.001.001	MERC.E ACOU.LIDER LTDA	886,99	494,73	886,99	494,73
1006143		1.1.02.001.001	MERC.E ACOU.MENEGHETTI LTDA EPP	450,03	0,00	450,03	0,00
1002548		1.1.02.001.001	MERC.E ACOU.PLANALTENSE LTDA ME	577,79	0,00	577,79	0,00
1003751		1.1.02.001.001	MERC.E PADARIA REAL LTDA ME	0,00	313,62	0,00	313,62
1003909		1.1.02.001.001	MERC.E PANIF.BOLFE LTDA	0,00	371,06	0,00	371,06
1003616		1.1.02.001.001	MERC.EMARJAN LTDA ME	0,00	392,81	392,81	0,00
1003801		1.1.02.001.001	MERC.ENCANTO LTDA-ME	449,63	417,00	449,63	417,00
1003741		1.1.02.001.001	MERC.FARINELLA LTDA ME	259,73	0,00	259,73	0,00
1011502		1.1.02.001.001	MERC.GABBI LTDA	400,59	0,00	400,59	0,00
1006839		1.1.02.001.001	MERC.GENZ LTDA ME	409,96	0,00	409,96	0,00
1003539		1.1.02.001.001	MERC.IRENE LTDA ME	333,30	0,00	333,30	0,00

Balancete
Valores expressos em Reais (R$)

Conta	S	Classificação		Saldo Ant.	Débito	Crédito	Saldo
1003809		1.1.02.001.001	MERC.KAISER LTDA	480,00	339,91	480,00	339,91
1027433		1.1.02.001.001	Merc.Kiko Ltda Me	187,77	0,00	187,77	0,00
1016957		1.1.02.001.001	Merc.Lima e Filhos Ltda	0,00	651,28	0,00	651,28
1002543		1.1.02.001.001	MERC.MANAUS LTDA-ME	0,00	278,21	0,00	278,21
1016924		1.1.02.001.001	Merc.Menegat Ltda Me	0,00	1.775,44	355,08	1.420,36
1009294		1.1.02.001.001	MERC.POLIANE LTDA	0,00	467,65	0,00	467,65
1003834		1.1.02.001.001	MERC.POPULAR BORDIN LTDA ME	1.450,68	0,00	1.450,68	0,00
1052055		1.1.02.001.001	Merc.Sisal Ltda	0,00	2.356,45	2.356,45	0,00
1003663		1.1.02.001.001	MERC.VALIANE LTDA EPP	508,62	1.640,22	508,62	1.640,22
1289041		1.1.02.001.001	MERCADO AVENIDA CENTRAL LTDA	489,16	0,00	489,16	0,00
1005079		1.1.02.001.001	Mercado Bisollo Ltda - Me	0,00	296,10	0,00	296,10
1161557		1.1.02.001.001	MERCADO BODANESE LTDA ME	243,83	0,00	243,83	0,00
1076653		1.1.02.001.001	MERCADO DALAPICOLA LTDA	360,19	0,00	360,19	0,00
1290420		1.1.02.001.001	MERCADO DE TUDO LTDA	305,99	0,00	305,99	0,00
1144354		1.1.02.001.001	MERCADO DEBASTIANI & IMHOFF LTDA ME	308,47	0,00	308,47	0,00
1095152		1.1.02.001.001	Mercado e Panificadora Ks Ltda	1.068,26	0,00	1.068,26	0,00
1076554		1.1.02.001.001	Mercado e Transportes Aline Ltda	1.511,23	0,00	1.007,49	503,74
1214515		1.1.02.001.001	MERCADO PANISSON LTDA	1.218,56	0,00	1.218,56	0,00
1005095		1.1.02.001.001	MERCADO POUCO PRECO LTDA	819,25	0,00	819,25	0,00
1122951		1.1.02.001.001	Mercado Prando Ltda	0,00	608,87	0,00	608,87
1043317		1.1.02.001.001	Mercado Santo Antonio Ltda Me	524,47	289,29	524,47	289,29
1043180		1.1.02.001.001	Mercado Saul - Eireli - Me	325,97	0,00	325,97	0,00
1009381		1.1.02.001.001	MERCADO TERRA NOSTRA EIRELI ME	205,97	505,43	205,97	505,43
1009292		1.1.02.001.001	MERCE.ANILDO E NOELI LTDA - ME	0,00	571,57	0,00	571,57
1006173		1.1.02.001.001	MERCE.PAULI LTDA ME	449,15	414,92	224,57	639,50
1289059		1.1.02.001.001	MF CASTRO & VL CASTRO COSMETICOS	3.642,42	0,00	1.214,14	2.428,28
1006861		1.1.02.001.001	MG LUCHETTA SUPERMERCADO LTDA ME	0,00	468,62	0,00	468,62
1161550		1.1.02.001.001	MICHELI PAZINI 02163435938	1.029,95	0,00	1.029,95	0,00
1047451		1.1.02.001.001	Mini Merc.de Alimentos Hammes Ltda-Me	300,47	0,00	300,47	0,00
1046262		1.1.02.001.001	Miquelotto ; Bueno Farmacia Ltda Me	3.285,77	0,00	2.219,35	1.066,42
1292250		1.1.02.001.001	MIRNA MARIA ITTNER GIAMPICOLLO	729,24	0,00	729,24	0,00
1232151		1.1.02.001.001	MONICA SOARES MENDES VETTER	606,26	0,00	606,26	0,00
1289054		1.1.02.001.001	MP COSMETICOS LTDA	299,42	514,91	299,42	514,91
1291155		1.1.02.001.001	MS. HAVI ACESSORIOS E COSMETICOS LTDA	857,62	0,00	857,62	0,00
1281874		1.1.02.001.001	MUNDO TOK LTDA	147,55	286,93	405,48	29,00
1135805		1.1.02.001.001	Nair Pedo 01502419920	701,19	225,66	701,19	225,66
1190607		1.1.02.001.001	NASARIO COMERCIO E DISTRIBUIDORA	794,92	3.701,14	794,92	3.701,14
1006193		1.1.02.001.001	NATAL GARBIN ; CIA LTDA ME	4.788,00	0,00	4.788,00	0,00
1006064		1.1.02.001.001	NATAN LUIZ SCHOLTZE - ME	0,00	257,22	0,00	257,22
1030407		1.1.02.001.001	Neila Pastore	1.180,74	0,00	1.180,74	0,00
1009373		1.1.02.001.001	NEIVA MARIA SOMAVILLA ZILIO EPP	431,19	511,71	431,19	511,71
1006019		1.1.02.001.001	NELCI CRESTANI 04359994940	0,00	190,09	0,00	190,09
1034467		1.1.02.001.001	Nelso Pazinatto ; Cia Ltda Me	0,00	100,65	0,00	100,65
1003634		1.1.02.001.001	NELSON MARCIO & CIA LTDA	1.449,82	244,56	1.449,82	244,56
1009246		1.1.02.001.001	NEREU ZENOR ZANCANARO ME	808,96	1.618,01	808,96	1.618,01
1011488		1.1.02.001.001	NERI PEDERSSETTI ME	0,00	661,90	330,95	330,95
1006161		1.1.02.001.001	NEURI DOMINGOS SERAFINI	586,84	0,00	586,84	0,00
1048020		1.1.02.001.001	Neuro Romir Capitanio Me	463,32	221,80	685,12	0,00
1003804		1.1.02.001.001	NEWTON ROBERTO ZORTEA & CIA LTDA ME	409,03	0,00	0,00	409,03
1003826		1.1.02.001.001	NOAL E TREVISOL LTDA ME	224,11	0,00	224,11	0,00
1239078		1.1.02.001.001	NOSSA SENHORA COMERCIO DE	0,00	1.159,30	0,00	1.159,30

Balancete
Valores expressos em Reais (R$)

Conta	S	Classificação		Saldo Ant.	Débito	Crédito	Saldo
1255876		1.1.02.001.001	NOVA FARMA FARMACIA LTDA	530,26	0,00	0,00	530,26
1106601		1.1.02.001.001	Odenir da Rocha	0,00	684,72	0,00	684,72
1003569		1.1.02.001.001	ODENIZE MARIA ZANETTI ME	479,47	0,00	479,47	0,00
1269547		1.1.02.001.001	ODIRLEI FRANCISCO LORENSKI 02658243979	223,18	0,00	223,18	0,00
1003590		1.1.02.001.001	OESTEFARMA COMERCIO DE	0,00	163,87	0,00	163,87
1006089		1.1.02.001.001	ORESTES MANOEL DO PRADO ; CIA LTDA	476,41	693,88	476,41	693,88
1003759		1.1.02.001.001	ORG.DIPOL LTDA ME	1.330,79	1.034,59	1.330,79	1.034,59
1009403		1.1.02.001.001	ORG.FARM.ANGONESE LTDA ME	57.325,43	3.864,36	57.325,43	3.864,36
1291147		1.1.02.001.001	PAMEX COSMETICOS LTDA	1.808,15	0,00	1.142,77	665,38
1235604		1.1.02.001.001	PARIS COSMETICOS E PERFUMES LTDA	638,91	0,00	638,91	0,00
1278482		1.1.02.001.001	PASQUALON E BACH LTDA	471,68	456,58	471,68	456,58
1006181		1.1.02.001.001	PAULO ROBERTO CUCAROLO ME	448,39	0,00	448,39	0,00
1092660		1.1.02.001.001	Paxsul Farmacia Ltda	2.014,01	1.122,85	2.387,10	749,76
1017837		1.1.02.001.001	Pedro Arnildo Seger Junior & Cia Ltda Me	954,58	0,00	954,58	0,00
1276449		1.1.02.001.001	PELISSARI COMERCIO E ATACADO LTDA	253,97	0,00	253,97	0,00
1190609		1.1.02.001.001	PERFUM'ART COSMETICOS LTDA	1.220,98	0,00	1.220,98	0,00
1024202		1.1.02.001.001	Pertussatti Cia Ltda Me	0,00	674,81	203,23	471,58
1280384		1.1.02.001.001	PHARMA & SAUDE LTDA	0,00	733,60	0,00	733,60
1016906		1.1.02.001.001	Piccoli Parizotto & Vigano Ltda Me	1.075,20	607,27	716,80	965,67
1083998		1.1.02.001.001	Piran & Piran Ltda	840,89	0,00	840,89	0,00
1292270		1.1.02.001.001	POUPFARMA FARMACIAS LTDA	6.102,41	0,00	0,00	6.102,41
1240998		1.1.02.001.001	PRISCILA COSMETICOS LTDA	2.726,97	927,05	2.726,97	927,05
1292266		1.1.02.001.001	R. GESSER	2.435,13	0,00	1.623,42	811,71
1167176		1.1.02.001.001	RAFAELA BERNARDES 07113798900	0,00	201,82	0,00	201,82
1084002		1.1.02.001.001	Renato Recalcatti Ceron	863,79	0,00	863,79	0,00
1167182		1.1.02.001.001	RL ESTETICA AVANCADA LTDA ME	315,34	0,00	315,34	0,00
1049119		1.1.02.001.001	RL FARMA LTDA - ME	0,00	443,96	443,96	0,00
1076559		1.1.02.001.001	Roberto Gallon 00472965930	2.119,33	503,52	2.119,33	503,52
1036781		1.1.02.001.001	Rodrigo Conci ; Cia Ltda - Epp	230,32	526,03	230,32	526,03
1232160		1.1.02.001.001	ROSA CHA COSMETICOS LTDA	0,00	470,45	0,00	470,45
1237717		1.1.02.001.001	ROSA MARIA DA CUNHA FERREIRA LTDA	0,00	1.342,98	0,00	1.342,98
1009353		1.1.02.001.001	ROSANA FARMA COM DE MED LTDA	0,00	528,41	0,00	528,41
1228471		1.1.02.001.001	ROSANGELA RECHEMBACH DA SILVA NUNES	503,91	0,00	503,91	0,00
1208466		1.1.02.001.001	Rosani Terezinha Menegat 90684397900	0,00	664,06	0,00	664,06
1013226		1.1.02.001.001	ROSELI KROTH ZEISER	0,00	622,85	0,00	622,85
1024191		1.1.02.001.001	Rosemar Aparecida Susin Cesa Me	0,00	642,72	0,00	642,72
1269546		1.1.02.001.001	S V REPRESENTACOES LTDA EPP	0,00	96,00	96,00	0,00
1006150		1.1.02.001.001	SABISA COM.REPRESENT.LTDA	156,70	0,00	156,70	0,00
1006170		1.1.02.001.001	SALETE INELVE BELTRAME TEIXEIRA ME	0,00	491,71	0,00	491,71
1032507		1.1.02.001.001	Salete Maria dos Santos Mercado Me	317,60	0,00	317,60	0,00
1038302		1.1.02.001.001	Salgado Filho Farmacia e Drogaria Ltda	0,00	447,43	0,00	447,43
1006876		1.1.02.001.001	SANTINA ALVES DE JESUS ME	0,00	361,80	361,80	0,00
1291143		1.1.02.001.001	SANTO EXPEDITO LTDA	1.597,48	0,00	1.597,48	0,00
1294515		1.1.02.001.001	SAO RAFAEL ARTES COMERCIO DE	0,00	1.463,43	0,00	1.463,43
1292258		1.1.02.001.001	SCHAIANE LIMBERGER ***.756.878-**	2.424,00	0,00	2.424,00	0,00
1232903		1.1.02.001.001	SD SUPERMERCADOS LTDA	0,00	1.463,33	1.463,33	0,00
1251687		1.1.02.001.001	SEBASTIAO XAVIER ARAUJO & CIA LTDA	1.885,01	2.441,49	1.924,44	2.402,06
1003581		1.1.02.001.001	SEGANFREDO & SEGANFREDO LTDA	0,00	349,63	0,00	349,63
1036773		1.1.02.001.001	Sirlei Pasinatto ; Cia Ltda Me	0,00	210,86	210,86	0,00
1292251		1.1.02.001.001	SOFT PRESENTES E DECORACOES LTDA	0,00	1.214,66	0,00	1.214,66
1291137		1.1.02.001.001	SORAIA BARDT SUMARIVA	423,06	0,00	423,06	0,00

Balancete
Valores expressos em Reais (R$)

Conta	S	Classificação		Saldo Ant.	Débito	Crédito	Saldo
1003935		1.1.02.001.001	SOUZA NET INFORMATICA LTDA ME	0,00	262,40	262,40	0,00
1133580		1.1.02.001.001	Sul Catarinense Comercio de Medicamentos Ltda	0,00	1.822,49	1.822,49	0,00
1003600		1.1.02.001.001	SULZBACH MERCADO LTDA ME	0,00	356,60	0,00	356,60
1292209		1.1.02.001.001	SUPER SAO PEDRO COMERCIO ATACADISTA	0,00	279,36	279,36	0,00
1190610		1.1.02.001.001	SUPERBRASIL SUPERMERCADO LTDA ME	0,00	1.085,90	0,00	1.085,90
1003831		1.1.02.001.001	SUPERM.BARP LTDA	399,68	386,07	494,69	291,06
1011527		1.1.02.001.001	SUPERM.CASTANHEL LTDA	1.778,19	1.502,41	1.778,19	1.502,41
1017811		1.1.02.001.001	Superm.Central Zanata Ltda	474,11	842,36	474,11	842,36
1003532		1.1.02.001.001	SUPERM.COMPRA BEM EIRELI ME	0,00	335,00	0,00	335,00
1003694		1.1.02.001.001	SUPERM.DANI & DANI LTDA	0,00	502,43	0,00	502,43
1013294		1.1.02.001.001	SUPERM.DEVILLA LTDA - ME	465,16	0,00	465,16	0,00
1006014		1.1.02.001.001	SUPERM.DO BAIRRO LTDA ME	676,78	754,60	676,78	754,60
1003742		1.1.02.001.001	SUPERM.DONA HELENA LTDA - ME	0,00	1.168,30	287,09	881,21
1003926		1.1.02.001.001	SUPERM.E TRANSP.SPP LTDA	1.579,46	1.454,74	1.579,46	1.454,74
1006021		1.1.02.001.001	SUPERM.IRANIENSE LTDA ME	233,37	0,00	233,37	0,00
1003913		1.1.02.001.001	SUPERM.IRMAOS PICOLI LTDA	0,00	350,70	0,00	350,70
1011471		1.1.02.001.001	SUPERM.PAVAN LTDA EPP	0,00	288,86	0,00	288,86
1003628		1.1.02.001.001	SUPERM.POLETTO LTDA	190,17	0,00	190,17	0,00
1009327		1.1.02.001.001	SUPERM.R.A MASSON LTDA	0,00	709,79	0,00	709,79
1009256		1.1.02.001.001	SUPERM.SACHET LTDA	393,66	0,00	393,66	0,00
1003703		1.1.02.001.001	SUPERM.SANTA MARTA LTDA ME	244,92	1.074,58	244,92	1.074,58
1027513		1.1.02.001.001	Superm.Savaris Ltda Epp	0,00	277,67	0,00	277,67
1002561		1.1.02.001.001	SUPERM.SUPER BOM DO SUL LTDA	284,52	373,74	284,52	373,74
1009225		1.1.02.001.001	SUPERM.VALDAMERI LTDA	0,00	375,50	0,00	375,50
1013241		1.1.02.001.001	SUPERM.WILLIAN LTDA ME	463,44	0,00	463,44	0,00
1001190		1.1.02.001.001	SUPERMERCADO AMADEU LTDA	0,00	375,75	0,00	375,75
1002148		1.1.02.001.001	Supermercado Arvoredo	0,00	532,06	0,00	532,06
1081721		1.1.02.001.001	SUPERMERCADO CICCHELERO LTDA	0,00	1.096,04	0,00	1.096,04
1052046		1.1.02.001.001	Supermercado e Transportes Gallert Ltda	349,35	372,45	349,35	372,45
1003550		1.1.02.001.001	SUPERMERCADO E TRANSPORTES GMV LTDA	862,47	1.774,36	862,47	1.774,36
1002195		1.1.02.001.001	SUPERMERCADO GENTIL	452,09	160,32	452,09	160,32
1013288		1.1.02.001.001	SUPERMERCADO GUZATTI LTDA - ME	741,92	0,00	741,92	0,00
1141402		1.1.02.001.001	Supermercado Lj Ltda	611,59	0,00	611,59	0,00
1201621		1.1.02.001.001	SUPERMERCADO SAUDADES COMERCIO E	192,85	400,78	192,85	400,78
1003797		1.1.02.001.001	SUPERMERCADO TODESCATO LTDA EPP	0,00	231,97	0,00	231,97
1105078		1.1.02.001.001	SUPERMERCADO VILA LTDA	402,09	146,50	402,09	146,50
1161540		1.1.02.001.001	SUPERMIX SUPERMERCADO LTDA	429,97	588,53	429,97	588,53
1292263		1.1.02.001.001	SUZANA APARECIDA DOS SANTOS DE	2.293,32	0,00	2.293,32	0,00
1161589		1.1.02.001.001	T e a Supermercado Ltda	233,11	408,03	641,14	0,00
1036798		1.1.02.001.001	Talita Iolana Lucio Mendes 05902912970	0,00	1.833,66	0,00	1.833,66
1027506		1.1.02.001.001	Terassani Farmacia Ltda Me	310,44	650,52	310,44	650,52
1038410		1.1.02.001.001	Thaila Cristina Meneghini Eireli Me	493,94	0,00	493,94	0,00
1006185		1.1.02.001.001	TOIGO ; FERRARI LTDA	450,53	0,00	450,53	0,00
1005092		1.1.02.001.001	Tradicional Mercado Ltda	9.576,00	980,13	9.576,00	980,13
1004840		1.1.02.001.001	TREVISAN e KRAHL LTDA EPP	0,00	209,20	0,00	209,20
1009322		1.1.02.001.001	TROPICAL COSMETICOS E ACESSORIOS LTDA	0,00	822,38	0,00	822,38
1291121		1.1.02.001.001	UNIKA COSMETICOS LTDA	0,00	804,54	804,54	0,00
1006180		1.1.02.001.001	VALDEMAR REBITSKI ME	0,00	403,69	0,00	403,69
1038844		1.1.02.001.001	Valdomira Aparecida Rosa Monteiro da Silva	0,00	625,40	0,00	625,40
1003706		1.1.02.001.001	VALMIR CESAR SCHROTER	537,28	453,77	537,28	453,77
1003936		1.1.02.001.001	VANDA V. MARTINS	575,55	0,00	575,55	0,00

Balancete
Valores expressos em Reais (R$)

Conta	S	Classificação		Saldo Ant.	Débito	Crédito	Saldo
1003749		1.1.02.001.001	VANDERLEIA DE O. ALVES DA SILVA E CIA	718,08	1.383,51	877,07	1.224,52
1288075		1.1.02.001.001	VANESSA CRISTINA DE OLIVEIRA	5.043,63	0,00	1.681,21	3.362,42
1133565		1.1.02.001.001	Vanfarma Farmacia e Perfumaria Ltda	0,00	489,35	0,00	489,35
1291122		1.1.02.001.001	VICTORIA PERFUMARIA,COSMETICOS DE	532,30	1.396,55	532,30	1.396,55
1214525		1.1.02.001.001	VILLA FARMA FARMACIA LTDA	0,00	585,95	0,00	585,95
1016959		1.1.02.001.001	Vilmar Rossato & Cia Ltda Me	719,08	752,41	719,08	752,41
1232166		1.1.02.001.001	VIRGINIA DA SILVA QUADRADO 97343722034	513,18	739,86	513,18	739,86
1166548		1.1.02.001.001	VITALLE PRODUTOS FARMACEUTICOS E	1.892,59	502,67	1.892,59	502,67
1232902		1.1.02.001.001	VIVIANE LACERDA DA SILVA	0,00	887,00	0,00	887,00
1291128		1.1.02.001.001	VOLNEI GOMES JUNIOR	1.216,71	0,00	1.216,71	0,00
1121261		1.1.02.001.001	Wagner Casagrande 06294373948	0,00	1.156,58	0,00	1.156,58
1024183		1.1.02.001.001	Waldir a.Bavaresco ; Cia Ltda	0,00	373,49	0,00	373,49
1003907		1.1.02.001.001	WARMLING HERMES COM.LTDA	424,40	0,00	424,40	0,00
1269550		1.1.02.001.001	WENSING NUNES FARMACIA E PERFUMARIA	0,00	721,49	0,00	721,49
1006095		1.1.02.001.001	WERLANG COM.; TRANSP.LTDA	247,65	0,00	247,65	0,00
1011478		1.1.02.001.001	WILMAR PARISSENTTI ; CIA LTDA	1.771,84	1.143,07	747,58	2.167,33
1003735		1.1.02.001.001	WILSON LUIZ RODRIGUES ME	817,34	1.231,63	1.007,35	1.041,62
1002546		1.1.02.001.001	ZANELA E FILHOS SUPERMERCADO	242,11	415,32	242,11	415,32
1003669		1.1.02.001.001	ZANELLA SUPERMERCADO LTDA	0,00	438,79	0,00	438,79
1227849		1.1.02.001.001	ZELINDA AUXILIADORA BECKER MINOZZO	0,00	474,94	0,00	474,94
1216639		1.1.02.001.001	ZENITA COUTO CORREA DE FARIAS	458,56	0,00	458,56	0,00
1016949		1.1.02.001.001	Zenite Maria Tessari Me	461,98	0,00	461,98	0,00
1020819		1.1.02.001.001	ZILMA MALACARNE LIBARDI ME	992,47	852,14	661,65	1.182,96
157	S	1.1.04	Outros Créditos	194.722,41	48.114,98	83.517,69	159.319,70
4858	S	1.1.04.001	Empréstimos a Receber de Terceiros	400,00	3.564,00	3.764,00	200,00
4868		1.1.04.001.001	Empréstimos a Receber de Pessoas Jurídicas	400,00	3.564,00	3.764,00	200,00
287	S	1.1.04.013	Adiantamentos a Terceiros	135.567,30	4.921,71	36.718,89	103.770,12
288		1.1.04.013.001	Adiantamentos a Fornecedores	135.567,30	4.921,71	36.718,89	103.770,12
380	S	1.1.04.021	Tributos a Recuperar e/ou Compensar	58.755,11	39.629,27	43.034,80	55.349,58
382		1.1.04.021.002	Icms a Recuperar	0,00	31.826,35	31.826,35	0,00
384		1.1.04.021.004	Pis a Compensar	10.480,61	1.392,35	1.999,83	9.873,13
385		1.1.04.021.005	Cofins a Compensar	48.274,50	6.410,57	9.208,62	45.476,45
502	S	1.1.08	Estoques	561.088,91	614.054,70	561.088,91	614.054,70
503	S	1.1.08.001	Mercadorias para Revenda	561.088,91	614.054,70	561.088,91	614.054,70
511		1.1.08.001.001	Mercadorias para Revenda	561.088,91	614.054,70	561.088,91	614.054,70
590	S	1.2	Não Circulante	680.427,23	121.404,97	3.009,92	798.822,28
595	S	1.2.01	Realizável a Longo Prazo	542.783,72	121.404,97	537,32	663.651,37
843	S	1.2.01.005	Empréstimos a Receber de Pessoas Ligadas	459.762,12	117.692,73	0,00	577.454,85
4882		1.2.01.005.001	Empréstimos a Receber de Sócios/Acionistas	459.762,12	117.692,73	0,00	577.454,85
616	S	1.2.01.007	Consórcios Não Contemplados	83.021,60	3.712,24	537,32	86.196,52
5520		1.2.01.007.001	Consórcio Junto ao Porto Seguro Bank	53.407,37	2.791,72	412,46	55.786,63

Balancete
Valores expressos em Reais (R$)

Conta	S	Classificação	Saldo Ant.	Débito	Crédito	Saldo
5395		1.2.01.007.001 Consórcio Sicoob	29.614,23	920,52	124,86	30.409,89
969	S	1.2.03 Investimentos	51.195,75	0,00	0,00	51.195,75
990	S	1.2.03.001 Participações Pelo Custo de Aquisição	51.195,75	0,00	0,00	51.195,75
5202		1.2.03.001.001 Quota Capital Cresol	20.010,00	0,00	0,00	20.010,00
5162		1.2.03.001.001 Quota Capital Sicoob	28.486,48	0,00	0,00	28.486,48
5192		1.2.03.001.001 Quota Capital Sicredi	2.699,27	0,00	0,00	2.699,27
1049	S	1.2.05 Imobilizado	86.447,76	0,00	2.472,60	83.975,16
1074	S	1.2.05.003 Bens em Operação	340.359,30	0,00	0,00	340.359,30
1087		1.2.05.003.002 Móveis e Utensílios	41.600,65	0,00	0,00	41.600,65
1082		1.2.05.003.003 Instalações	58.936,00	0,00	0,00	58.936,00
1080		1.2.05.003.006 Equipamentos para Processamento de Dados	53.764,82	0,00	0,00	53.764,82
1083		1.2.05.003.009 Maquinas, Aparelhos e Equipamentos	1.375,92	0,00	0,00	1.375,92
1089		1.2.05.003.015 Veículos	182.242,44	0,00	0,00	182.242,44
1095		1.2.05.003.026 Softwares	2.439,47	0,00	0,00	2.439,47
1136	S	1.2.05.007 (-) Depreciação/Amortização/Exaustão Acumulada	(253.911,54)	0,00	2.472,60	(256.384,14)
1151		1.2.05.007.002 (-) Deprec. Móveis e Utensílios	(31.575,25)	0,00	346,68	(31.921,93)
1146		1.2.05.007.003 (-) Deprec. Instalações	(11.182,89)	0,00	491,13	(11.674,02)
1144		1.2.05.007.006 (-) Deprec. Equipamentos p/Processamento de Dados	(36.658,44)	0,00	279,51	(36.937,95)
1147		1.2.05.007.009 (-) Deprec. Máquinas, Aparelhos e Equipamentos	(533,20)	0,00	11,47	(544,67)
1153		1.2.05.007.015 (-) Deprec. Veículos	(171.532,77)	0,00	1.333,33	(172.866,10)
5392		1.2.05.007.025 (-) Amort. Softwares	(2.428,99)	0,00	10,48	(2.439,47)

Balancete
Valores expressos em Reais (R$)

Conta	S	Classificação	Saldo Ant.	Débito	Crédito	Saldo
1350	S	2 Passivo	2.120.074,67	979.363,11	1.000.187,32	2.140.898,88
1351	S	2.1 Circulante	2.312.277,17	799.821,98	807.256,39	2.319.711,58
1352	S	2.1.01 Empréstimos e Financiamentos a Pagar	1.087.785,13	437.253,73	474.261,36	1.124.792,76
1353	S	2.1.01.001 Empréstimos Junto ao Sist.Financ.Nacional a Pagar	748.550,59	179.980,17	239.032,93	807.603,35
1364		2.1.01.001.001 Cooperativa de Crédito Cresol	37.068,43	2.801,04	949,18	35.216,57
25017		2.1.01.001.001 Cooperativa de Crédito Cresol	6.000,00	4.652,47	1.652,47	3.000,00
25021		2.1.01.001.001 Cooperativa de Crédito Cresol	55.300,00	5.080,45	472,12	50.691,67
25022		2.1.01.001.001 Cooperativa de Crédito Cresol	151.160,93	1.299,94	74.499,03	224.360,02
1366		2.1.01.001.001 Cooperativa de Crédito Sicoob	83.625,00	6.350,31	2.169,06	79.443,75
25004		2.1.01.001.001 Cooperativa de Crédito Sicoob	136.105,67	45.837,99	79.046,00	169.313,68
25010		2.1.01.001.001 Cooperativa de Crédito Sicoob	50.905,61	3.865,50	1.320,22	48.360,33
25012		2.1.01.001.001 Cooperativa de Crédito Sicredi	24.324,36	1.955,26	333,64	22.702,74
25014		2.1.01.001.001 Cooperativa de Crédito Sicredi	54.054,00	3.835,24	1.132,54	51.351,30
25019		2.1.01.001.001 Cooperativa de Crédito Sicredi	50.058,40	4.353,78	1.850,86	47.555,48
1390		2.1.01.001.001 Saldo Negativo Conta Corrente	99.948,19	99.948,19	75.607,81	75.607,81
1392	S	2.1.01.003 Financiamentos Junto ao Sist.Financ.Nacional a Pag	65.356,53	8.502,13	2.615,11	59.469,51
5321		2.1.01.003.001 Bndes Banco Nacional de Desenv. Econômico e	42.856,53	6.821,98	2.059,96	38.094,51
25016		2.1.01.003.001 Cooperativa de Crédito Sicoob	22.500,00	1.680,15	555,15	21.375,00
5312	S	2.1.01.004 Duplicatas Descontadas	251.968,01	246.771,43	232.613,32	237.809,90
5201		2.1.01.004.001 Duplicatas Descontadas Banco Sicoob	243.120,82	238.706,01	232.613,32	237.028,13
145		2.1.01.004.001 Duplicatas Descontadas Banco Sicredi	8.847,19	8.065,42	0,00	781,77
1431	S	2.1.01.005 Empréstimos a Pagar para Terceiros	21.910,00	2.000,00	0,00	19.910,00
5193		2.1.01.005.001 Empréstimos de Pf	21.910,00	2.000,00	0,00	19.910,00
1494	S	2.1.03 Fornecedores	1.147.952,08	300.643,45	272.090,62	1.119.399,25
1495	S	2.1.03.001 Credores por Fornecimento	1.147.952,08	300.643,45	272.090,62	1.119.399,25
5289032		2.1.03.001.001 A .C .R PLAST COM. E INDUSTRIA DE	3.620,04	3.620,04	0,00	0,00
5277399		2.1.03.001.001 ALL BRANDS DISTRIBUIDORA LTDA	6.265,89	6.265,89	0,00	0,00
5147668		2.1.03.001.001 AUTO POSTO LS COMERCIO DE	0,00	3.801,32	8.192,18	4.390,86
5000423		2.1.03.001.001 B Transportes Ltda Chp	1.891,05	3.264,23	5.215,61	3.842,43
5001864		2.1.03.001.001 Barro Distribuidora de Cosmeticos Ltda Epp	638.884,79	29.500,00	0,00	609.384,79
5163840		2.1.03.001.001 BEAUTY LAB DO BRASIL LTDA.	0,00	0,00	8.296,50	8.296,50
5008570		2.1.03.001.001 Beckert & Trevizan Medicos Associados s/s - Epp	0,00	50,00	50,00	0,00
5288541		2.1.03.001.001 BELLE BEAUTY HAIR COMERCIO E	7.098,13	7.098,13	0,00	0,00
5167173		2.1.03.001.001 BELLESA COMERCIAL LTDA	37.680,00	10.765,72	0,00	26.914,28
5002582		2.1.03.001.001 Bernardi Informatica Ltda	1.236,00	1.236,00	1.390,00	1.390,00
5277345		2.1.03.001.001 BF PNEUS LTDA	921,00	498,00	782,00	1.205,00
5293261		2.1.03.001.001 BOA VISTA SERVICOS S.A.	0,00	2.520,25	2.520,25	0,00
5009852		2.1.03.001.001 BUTTERFLY INDUSTRIA DE COSMETICOS	0,00	0,00	4.421,46	4.421,46
5008608		2.1.03.001.001 CAMATTI - REPARACAO AUTOMOTIVA LTDA	2.284,54	10.051,54	7.767,00	0,00
5000835		2.1.03.001.001 CELESC DISTRIBUIDORA S.A.	0,00	254,19	254,19	0,00
5001679		2.1.03.001.001 CENTER COMERCIO DE PAPEIS EIRELI - ME	0,00	0,00	480,00	480,00
5044199		2.1.03.001.001 CHAPECOSEG - SEGURANCA E SAUDE	1.595,44	398,86	0,00	1.196,58

Balancete
Valores expressos em Reais (R$)

Conta	S	Classificação		Saldo Ant.	Débito	Crédito	Saldo
5002586		2.1.03.001.001	Condor Brasil Ind. Com. e Transp de Cosmeticos Eir	16.339,57	16.339,57	41.150,58	41.150,58
5002329		2.1.03.001.001	COOPERATIVA AGROINDUSTRIAL ALFA	0,00	63,00	63,00	0,00
5014825		2.1.03.001.001	Crhon do Brasil Cosmeticos Importacao e Exportacao	2.165,61	2.165,61	0,00	0,00
5095086		2.1.03.001.001	Deznet Telecom Ltda Me	150,00	150,00	0,00	0,00
5294505		2.1.03.001.001	EKO INDUSTRIA DE COSMETICOS LTDA	0,00	0,00	132.940,26	132.940,26
5001714		2.1.03.001.001	Elo Ideias Ltda	0,00	0,00	1.364,50	1.364,50
5079332		2.1.03.001.001	Facebook Servicos Online do Brasil Ltda.	440,00	493,95	53,95	0,00
5008565		2.1.03.001.001	FLEXMOBILE SISTEMAS LTDA - ME	2.900,00	2.900,00	0,00	0,00
5041836		2.1.03.001.001	Frr Revizze Comercio de Pneus Ltda Me	0,00	0,00	550,00	550,00
5304998		2.1.03.001.001	G AUTO MECANICA	1.200,00	600,00	0,00	600,00
5237696		2.1.03.001.001	GMX TRANSPORTE E LOGISTICA LTDA	0,00	4.000,00	8.000,00	4.000,00
5280381		2.1.03.001.001	GRACIOSA COSMETICOS LTDA	263.949,98	137.292,00	0,00	126.657,98
5248996		2.1.03.001.001	JADE IMPORT. E EXPORT. MANUFATURADOS	37.997,69	17.503,99	22.298,88	42.792,58
5002587		2.1.03.001.001	JF Industria de Cosmeticos Ltda	6.547,46	7.090,41	7.656,49	7.113,54
5047498		2.1.03.001.001	LUANA APARECIDA RIBEIRO FAVETTI	180,00	0,00	0,00	180,00
5001008		2.1.03.001.001	MECANICA IRMÃOS TOLOTTI LTDA	2.481,20	1.240,60	340,00	1.580,60
5008607		2.1.03.001.001	MULTITRANS TRANSPORTES LTDA - ME	1.363,45	3.063,34	1.699,89	0,00
5030777		2.1.03.001.001	Nature Plant Ind e com de Cosmeticos Ltda	4.661,40	4.661,40	3.803,40	3.803,40
5030309		2.1.03.001.001	Novo Visual Industria e Comercio - Importacao e Ex	1.921,06	1.921,06	0,00	0,00
5020265		2.1.03.001.001	P&S SERVICOS CONTABEIS LTDA - ME	48.497,00	0,00	0,00	48.497,00
5001683		2.1.03.001.001	PATRIMONIAL SEGURANCA LTDA	494,75	494,75	494,75	494,75
5008903		2.1.03.001.001	Recapadora de Pneus Ccn Ltda.	400,00	400,00	0,00	0,00
5018935		2.1.03.001.001	SAN JULLY IND E COM DE COSMETICOS LTDA	5.586,00	2.793,00	0,00	2.793,00
5049183		2.1.03.001.001	Sdb Comercio de Alimentos Ltda	0,00	198,33	198,33	0,00
5276449		2.1.03.001.001	SILIBABY INDUSTRIA E COMERCIO EIRELI -	4.682,26	4.682,26	0,00	0,00
5000217		2.1.03.001.001	Soldas Planalto com. e Repres. Ltda	210,31	210,31	0,00	0,00
5054832		2.1.03.001.001	SOMA COMERCIO DE PRODUTOS	1.556,16	778,08	0,00	778,08
5131828		2.1.03.001.001	TAB GERENCIAMENTO LTDA	0,00	129,90	129,90	0,00
5143200		2.1.03.001.001	Tellcheap Telefonia Corporativa Ltda	0,00	339,90	339,90	0,00
5292247		2.1.03.001.001	TOP 10 DISTRIBUIDORA DE COSMETICOS	41.257,98	10.314,50	11.637,60	42.581,08
5255840		2.1.03.001.001	TRANSMARQUES TRANSPORTES LTDA	492,37	492,37	0,00	0,00
5000425		2.1.03.001.001	TRANSPEPERI GUACU PASSAGEIROS CARGAS	270,95	270,95	0,00	0,00
5290212		2.1.03.001.001	VALQUIRIA BARBOSA DA SILVA	730,00	730,00	0,00	0,00
1539	S	2.1.05	Obrigações Tributárias	67.246,70	49.886,67	49.299,00	66.659,03
1540	S	2.1.05.001	Impostos e Contribuições a Recolher	67.246,70	49.886,67	49.299,00	66.659,03
1552		2.1.05.001.001	Cofins a Recolher	0,00	9.206,26	9.206,26	0,00
1580		2.1.05.001.001	Contribuições Retidas a Recolher	182,71	182,71	149,00	149,00
1541		2.1.05.001.001	Icms a Recolher	66.944,92	38.458,87	37.903,63	66.389,68
5157		2.1.05.001.001	Irrf s/Prestações de Serviços a Recolher	27,80	27,80	40,28	40,28
1544		2.1.05.001.001	Irrf sobre Trabalho Assalariado	11,20	11,20	0,00	0,00
1566		2.1.05.001.001	Outros Impostos a Recolher	80,07	0,00	0,00	80,07
1556		2.1.05.001.001	Pis a Recolher	0,00	1.999,83	1.999,83	0,00
1632	S	2.1.07	Obrigações Trabalhistas e Previdenciárias	8.819,15	4.954,70	4.996,09	8.860,54
1633	S	2.1.07.001	Obrigações com Pessoal	3.401,60	3.401,60	3.519,45	3.519,45
1634		2.1.07.001.001	Salários e Ordenados a Pagar	2.144,92	2.144,92	2.262,77	2.262,77
1635		2.1.07.001.002	Pró Labore a Pagar	1.256,68	1.256,68	1.256,68	1.256,68

Balancete
Valores expressos em Reais (R$)

Conta	S	Classificação	Saldo Ant.	Débito	Crédito	Saldo
1658	S	2.1.07.003 Obrigações com Encargos Trabalhistas	5.417,55	1.553,10	1.476,64	5.341,09
1659		2.1.07.003.001 Inss a Recolher	5.212,25	1.347,80	1.285,80	5.150,25
1660		2.1.07.003.002 Fgts a Recolher	205,30	205,30	190,84	190,84
1710	S	2.1.09 Outras Obrigações	474,11	7.083,43	6.609,32	0,00
1711	S	2.1.09.001 Adiantamentos de Clientes	474,11	1.083,43	609,32	0,00
1712		2.1.09.001.001 Adiantamentos de Clientes Diversos	474,11	1.083,43	609,32	0,00
1733	S	2.1.09.003 Contas a Pagar	0,00	6.000,00	6.000,00	0,00
1736		2.1.09.003.003 Alugueis a Pagar	0,00	6.000,00	6.000,00	0,00
1920	S	2.2 Não Circulante	164.044,42	10.000,00	0,00	154.044,42
1921	S	2.2.01 Obrigações a Longo Prazo	164.044,42	10.000,00	0,00	154.044,42
1922	S	2.2.01.001 Empréstimos Junto ao Sist.Financ.Nacional a Pagar	149.544,42	0,00	0,00	149.544,42
5442		2.2.01.001.001 Cooperativa de Credito Cresol	31.481,55	0,00	0,00	31.481,55
25018		2.2.01.001.001 Cooperativa de Credito Cresol	6.000,00	0,00	0,00	6.000,00
5206		2.2.01.001.001 Cooperativa de Credito Sicoob	16.724,88	0,00	0,00	16.724,88
25007		2.2.01.001.001 Cooperativa de Credito Sicoob	55.996,19	0,00	0,00	55.996,19
25015		2.2.01.001.001 Cooperativa de Crédito Sicredi	24.324,40	0,00	0,00	24.324,40
25020		2.2.01.001.001 Cooperativa de Crédito Sicredi	15.017,40	0,00	0,00	15.017,40
1923	S	2.2.01.002 Financiamentos Junto ao Sist.Financ.Nacional a Pag	4.500,00	0,00	0,00	4.500,00
5213		2.2.01.002.001 Cooperativa de Credito Sicoob	4.500,00	0,00	0,00	4.500,00
2064	S	2.2.01.003 Empréstimos a Pagar a Terceiros	10.000,00	10.000,00	0,00	0,00
5197		2.2.01.003.001 Empréstimo de Pj	10.000,00	10.000,00	0,00	0,00
2325	S	2.4 Patrimônio Líquido	(356.246,92)	169.541,13	192.930,93	(332.857,12)
2346	S	2.4.01 Capital Social	130.000,00	0,00	0,00	130.000,00
2347	S	2.4.01.001 Capital Subscrito	800.000,00	0,00	0,00	800.000,00
2348		2.4.01.001.001 Capital Social	800.000,00	0,00	0,00	800.000,00
2369	S	2.4.01.003 (-) Capital a Integralizar	(670.000,00)	0,00	0,00	(670.000,00)
2370		2.4.01.003.001 (-) Capital a Integralizar	(670.000,00)	0,00	0,00	(670.000,00)
2513	S	2.4.13 Resultados Acumulados	(486.246,92)	169.541,13	192.930,93	(462.857,12)
2514	S	2.4.13.001 Lucros e Prejuízos Acumulados	(486.246,92)	169.541,13	192.930,93	(462.857,12)
2515		2.4.13.001.001 Resultados Acumulados	(472.703,23)	169.541,13	192.930,93	(449.313,43)
5172		2.4.13.001.003 Ajustes de Exercícios Anteriores	(13.543,69)	0,00	0,00	(13.543,69)

Balancete
Valores expressos em Reais (R$)

Conta	S	Classificação	Saldo Ant.	Débito	Crédito	Saldo
2600	S	4 Receitas	1.062.921,52	55.965,74	312.401,63	1.319.357,41
2601	S	4.1 Receitas Operacionais	1.062.921,52	55.965,74	312.401,63	1.319.357,41
2602	S	4.1.01 Receita Bruta de Vendas e Serviços	1.288.164,17	0,00	311.589,57	1.599.753,74
2652	S	4.1.01.003 Revendas de Mercadorias	1.288.164,17	0,00	311.589,57	1.599.753,74
2653	S	4.1.01.003.001 Revendas Mercado Interno	1.288.164,17	0,00	311.589,57	1.599.753,74
2654		4.1.01.003.001.001 Revendas de Mercadorias a Vista	1.234,54	0,00	799,71	2.034,25
2655		4.1.01.003.001.002 Revendas de Mercadorias a Prazo	1.286.929,63	0,00	310.789,86	1.597.719,49
2770	S	4.1.03 (-) Deduções da Receita Bruta	(228.081,07)	55.965,74	736,82	(283.309,99)
2771	S	4.1.03.001 (-) Cancelamentos e Devoluções	(32.341,08)	6.856,02	0,00	(39.197,10)
2774		4.1.03.001.003 (-) de Revendas de Mercadorias Mercado Interno	(32.341,08)	6.856,02	0,00	(39.197,10)
2825	S	4.1.03.005 (-) Impostos Incidentes sobre Vendas	(195.739,99)	49.109,72	736,82	(244.112,89)
2827		4.1.03.005.002 (-) Icms sobre Vendas	(158.173,66)	37.903,63	0,00	(196.077,29)
2829		4.1.03.005.004 (-) Pis sobre Faturamento	(7.134,19)	1.999,83	31,31	(9.102,71)
2830		4.1.03.005.005 (-) Cofins sobre Faturamento	(32.884,21)	9.206,26	144,35	(41.946,12)
2832		4.1.03.005.007 (-) Icms Substituição Tributária sobre Vendas	(524,17)	0,00	0,00	(524,17)
2835		4.1.03.005.010 Icms sobre Devoluções	2.976,24	0,00	561,16	3.537,40
2856	S	4.1.05 Outras Receitas Operacionais	2.838,42	0,00	75,24	2.913,66
2857	S	4.1.05.001 Receitas Financeiras	317,13	0,00	33,87	351,00
2858		4.1.05.001.001 Descontos Obtidos	244,71	0,00	0,04	244,75
2860		4.1.05.001.001 Juros e Encargos de Clientes	72,42	0,00	33,83	106,25
2884	S	4.1.05.003 Receitas de Aluguéis, Dividendos e Juros s/Capital	2.520,16	0,00	40,78	2.560,94
2890		4.1.05.003.001 Dividendos e/ou Sobras Recebidos	1.798,73	0,00	40,78	1.839,51
2891		4.1.05.003.001 Juros sobre Capital Próprio	721,43	0,00	0,00	721,43
4937	S	4.1.05.005 Recuperação de Custos e Despesas	1,13	0,00	0,59	1,72
2887		4.1.05.005.001 Reversões de Provisões	1,13	0,00	0,59	1,72

Balancete
Valores expressos em Reais (R$)

Conta	S	Classificação	Saldo Ant.	Débito	Crédito	Saldo
3000	S	5 Custos e Despesas	1.255.852,45	899.378,94	666.332,85	1.488.898,54
4997	S	5.4 Custos das Mercadorias Vendidas	562.629,11	801.945,09	662.181,99	702.392,21
4998	S	5.4.01 Custos Diretos da Comercialização das Mercadorias	562.629,11	801.945,09	662.181,99	702.392,21
4999	S	5.4.01.001 Material Adquirido	436.001,19	240.301,63	48.127,29	628.175,53
5000		5.4.01.001.001 Compra de Mercadorias a Vista	50.429,20	8.577,96	0,00	59.007,16
5001		5.4.01.001.002 Compra de Mercadorias a Prazo	597.132,75	231.723,67	554,55	828.301,87
5003		5.4.01.001.003 Compras de Materiais de Embalagem	159,80	0,00	0,00	159,80
4609		5.4.01.001.004 Materiais Auxiliares e de Consumo	552,00	0,00	0,00	552,00
5006		5.4.01.001.056 (-) Devoluções de Compras	(542,95)	0,00	0,00	(542,95)
5007		5.4.01.001.057 (-) Icms sobre Compras de Mercadorias	(120.032,93)	0,00	28.143,64	(148.176,57)
5008		5.4.01.001.059 (-) Pis Recuperado sobre Custo Direto	(2.598,83)	0,00	1.038,31	(3.637,14)
5009		5.4.01.001.060 (-) Cofins Recuperado sobre Custo Direto	(11.970,99)	0,00	4.782,46	(16.753,45)
5010		5.4.01.001.080 (-) Bonificações de Mercadorias	(77.126,86)	0,00	13.608,33	(90.735,19)
5011	S	5.4.01.009 Ajuste nos Custos Pela Variação nos Estoques	122.422,38	561.088,91	614.054,70	69.456,59
5012		5.4.01.009.001 Estoque Inicial de Mercadorias	2.466.744,64	561.088,91	0,00	3.027.833,55
5013		5.4.01.009.005 (-) Estoque Final de Mercadorias	(2.344.322,26)	0,00	614.054,70	(2.958.376,96)
5347	S	5.4.01.010 Outros Ajustes nos Estoques	4.205,54	554,55	0,00	4.760,09
5348		5.4.01.010.001 Perdas de Estoque por Avaria, Vencimento, Deterior	4.205,54	554,55	0,00	4.760,09
4011	S	5.7 Despesas Operacionais	693.223,34	97.433,85	4.150,86	786.506,33
4012	S	5.7.01 Despesas com Vendas	524.342,86	52.317,57	3.959,44	572.700,99
4013	S	5.7.01.001 Despesas com Pessoal	19.903,36	3.379,65	23,84	23.259,17
4014		5.7.01.001.001 Salários e Ordenados	12.303,48	2.385,62	0,00	14.689,10
4018		5.7.01.001.005 13º Salário	67,01	0,00	0,00	67,01
4019		5.7.01.001.006 Férias e Adicional de Férias	228,79	0,00	0,00	228,79
4020		5.7.01.001.007 Inss	3.133,34	663,19	23,84	3.772,69
4021		5.7.01.001.008 Fgts	1.000,74	190,84	0,00	1.191,58
4024		5.7.01.001.011 Serviços de Medicina e Segurança no Trabalho	2.800,00	50,00	0,00	2.850,00
4026		5.7.01.001.013 Contribuições Sindicais	370,00	90,00	0,00	460,00
4061	S	5.7.01.003 Comissões sobre Vendas	25.136,75	0,00	0,00	25.136,75
4062		5.7.01.003.001 Comissões sobre Vendas e Serviços	25.136,75	0,00	0,00	25.136,75
4083	S	5.7.01.005 Propaganda e Publicidade	31.925,68	5.576,95	0,00	37.502,63
5438		5.7.01.005.001 Promoções e Eventos	887,30	0,00	0,00	887,30
4084		5.7.01.005.001 Propaganda, Publicidade e Anúncios	5.882,70	1.538,45	0,00	7.421,15
4086		5.7.01.005.003 Amostras de Produtos Bonificados	25.155,68	4.038,50	0,00	29.194,18
4112	S	5.7.01.007 Viagens e Estadias	3.103,72	343,33	0,00	3.447,05
4115		5.7.01.007.003 Estadias	733,00	0,00	0,00	733,00
4116		5.7.01.007.004 Alimentação	2.370,72	343,33	0,00	2.714,05
4137	S	5.7.01.009 Aluguéis, Arrendamentos e Royalties	21.780,00	6.000,00	555,00	27.225,00

Balancete
Valores expressos em Reais (R$)

Conta	S	Classificação		Saldo Ant.	Débito	Crédito	Saldo
4979		5.7.01.009.001	Alugueis de Pessoas Jurídicas	21.780,00	6.000,00	555,00	27.225,00
4160	S	5.7.01.011	Depreciações e Amortizações	7.166,14	1.835,93	44,40	8.957,67
4161		5.7.01.011.001	Depreciações	7.166,14	1.835,93	44,40	8.957,67
4183	S	5.7.01.013	Despesas Ocupacionais e Serviços	304.145,44	403,54	23,51	304.525,47
4184		5.7.01.013.001	Água e Esgoto	452,20	0,00	0,00	452,20
4185		5.7.01.013.002	Energia Elétrica	408,38	403,54	23,51	788,41
5363		5.7.01.013.006	Materiais para Manutenção de Edifícios	300.723,80	0,00	0,00	300.723,80
4189		5.7.01.013.006	Serviços de Manutenção de Máquinas/Equipamentos	111,16	0,00	0,00	111,16
5344		5.7.01.013.008	Material de Limpeza e Conservação	949,90	0,00	0,00	949,90
4191		5.7.01.013.008	Serviços de Limpeza e Conservação	1.500,00	0,00	0,00	1.500,00
4212	S	5.7.01.015	Despesas com Veículos	75.681,21	19.343,79	0,00	95.025,00
4213		5.7.01.015.001	Combustíveis e Lubrificantes	29.247,81	8.014,96	0,00	37.262,77
4214		5.7.01.015.002	Materiais para Manutenção de Veículos	19.617,68	7.473,77	0,00	27.091,45
4215		5.7.01.015.003	Serviços de Manutenção de Veículos	19.131,50	2.081,00	0,00	21.212,50
4987		5.7.01.015.009	Ipva, Licenciamentos, Seguro Obrigatório e Outros	2.365,05	1.565,80	0,00	3.930,85
4989		5.7.01.015.013	Notificações de Infrações de Trânsito	5.319,17	208,26	0,00	5.527,43
4239	S	5.7.01.017	Despesas Gerais	35.500,56	15.434,38	3.312,69	47.622,25
4253		5.7.01.017.014	Fretes e Carretos sobre Vendas	24.332,59	14.915,50	3.312,69	35.935,40
4255		5.7.01.017.016	Segurança e Vigilância	1.556,64	518,88	0,00	2.075,52
4256		5.7.01.017.017	Seguros de Bens	8.409,06	0,00	0,00	8.409,06
4994		5.7.01.017.099	Outras Despesas Gerais	1.202,27	0,00	0,00	1.202,27
4326	S	5.7.03	Despesas Administrativas	50.639,53	10.465,11	0,00	61.104,64
4327	S	5.7.03.001	Despesas com Pessoal	6.777,60	1.694,40	0,00	8.472,00
4329		5.7.03.001.002	Pró Labore	5.648,00	1.412,00	0,00	7.060,00
4334		5.7.03.001.007	Inss	1.129,60	282,40	0,00	1.412,00
4452	S	5.7.03.009	Depreciações e Amortizações	2.667,35	636,67	0,00	3.304,02
4453		5.7.03.009.001	Depreciações	2.667,35	636,67	0,00	3.304,02
4475	S	5.7.03.011	Despesas Ocupacionais e Serviços	3.126,00	849,80	0,00	3.975,80
4478		5.7.03.011.003	Serviços de Telecomunicações	3.126,00	849,80	0,00	3.975,80
4531	S	5.7.03.015	Despesas Gerais	38.068,58	7.284,24	0,00	45.352,82
4532		5.7.03.015.001	Impostos e Taxas	734,78	1.680,31	0,00	2.415,09
4534		5.7.03.015.003	Material de Expediente	1.671,91	480,00	0,00	2.151,91
4536		5.7.03.015.005	Legais e Judiciais	325,46	25,91	0,00	351,37
4538		5.7.03.015.007	Honorários Contábeis	12.260,00	0,00	0,00	12.260,00
5203		5.7.03.015.009	Taxa Administrativa	1.254,76	537,32	0,00	1.792,08
5385		5.7.03.015.011	Outros Serviços de Pessoa Juridica	519,60	2.815,30	0,00	3.334,90
4546		5.7.03.015.015	Alimentação	1.685,27	0,00	0,00	1.685,27
5210		5.7.03.015.017	Seguros	352,92	88,23	0,00	441,15
5187		5.7.03.015.018	Seguro Prestamista	1.290,81	39,50	0,00	1.330,31
4553		5.7.03.015.022	Entidades e Associações	646,07	227,67	0,00	873,74
4557		5.7.03.015.026	Anuidades	3.017,20	0,00	0,00	3.017,20
4559		5.7.03.015.028	Outras Despesas Gerais	130,00	0,00	0,00	130,00

Balancete
Valores expressos em Reais (R$)

Conta	S	Classificação	Saldo Ant.	Débito	Crédito	Saldo
5166		5.7.03.015.029 Internet e Assistencia c/Software	14.179,80	1.390,00	0,00	15.569,80
4654	S	5.7.09 Despesas Tributárias	11.131,83	3.247,79	0,00	14.379,62
4655	S	5.7.09.001 Impostos e Contribuições	10.463,91	3.247,79	0,00	13.711,70
4667		5.7.09.001.014 Cpmf e Iof	10.250,19	3.245,43	0,00	13.495,62
4663		5.7.09.001.099 Outros Impostos e Contribuições	213,72	2,36	0,00	216,08
4995	S	5.7.09.004 Taxas	667,92	0,00	0,00	667,92
4673		5.7.09.004.001 Alvarás e Licenças para Funcionamento	667,92	0,00	0,00	667,92
4695	S	5.7.11 Despesas Financeiras	107.109,12	31.403,38	191,42	138.321,08
4696	S	5.7.11.001 Juros e Descontos	107.109,12	31.403,38	191,42	138.321,08
4698		5.7.11.001.002 Despesas Bancárias	11.148,43	3.197,08	0,00	14.345,51
4700		5.7.11.001.004 Juros e Encargos s/Empréstimos e Financiamentos Pj	95.821,45	27.602,06	191,42	123.232,09
4703		5.7.11.001.007 Juros, Multas e Correção Monetária sobre Tributos	0,02	472,07	0,00	472,09
4704		5.7.11.001.008 Juros, Multas e Correção Monetária sobre Títulos	139,22	132,17	0,00	271,39

Balancete
Valores expressos em Reais (R$)

Conta	S	Classificação	Saldo Ant.	Débito	Crédito	Saldo
4852	S	7 Resultado	192.930,93	192.930,93	169.541,13	169.541,13
4853	S	7.1 Resultado	192.930,93	192.930,93	169.541,13	169.541,13
4854	S	7.1.01 Resultado do Exercício	192.930,93	192.930,93	169.541,13	169.541,13
4855		7.1.01.001 Encerramento do Exercício	192.930,93	192.930,93	169.541,13	169.541,13

GEAN FELIPE BARRO:06512315901
Assinado de forma digital por GEAN FELIPE BARRO:06512315901
Dados: 2024.11.26 14:20:43 -03'00'

Gean Felipe Barro
Administrador
CPF: 065.123.159-01

FERNANDO KRAHL:02304335969
Assinado de forma digital por FERNANDO KRAHL:02304335969
Dados: 2024.11.26 14:20:27 -03'00'

Fernando Krahl
CRC: 1-SC-021221/O-0 - Contador
CPF: 023.043.359-69

Balancete
Valores expressos em Reais (R$)

Conta	S	Classificação	Saldo Ant.	Débito	Crédito	Saldo
1	S	1 Ativo	2.140.898,88	1.951.613,51	1.999.387,75	2.093.124,64
2	S	1.1 Circulante	1.342.076,60	1.805.556,12	1.936.483,35	1.211.149,37
3	S	1.1.01 Disponível	261.888,78	801.056,88	922.811,29	140.134,37
4	S	1.1.01.001 Bens Numerários	261.888,78	216.193,58	337.947,99	140.134,37
5		1.1.01.001.001 Caixa	261.888,78	216.193,58	337.947,99	140.134,37
6	S	1.1.01.002 Depósitos Bancários de Liquidez Imediata	0,00	584.863,30	584.863,30	0,00
51		1.1.01.002.001 Cooperativa de Crédito Cresol	0,00	58.571,27	58.571,27	0,00
25		1.1.01.002.001 Cooperativa de Crédito Sicoob	0,00	455.340,95	455.340,95	0,00
23		1.1.01.002.001 Cooperativa de Crédito Sicredi	0,00	70.951,08	70.951,08	0,00
140	S	1.1.02 Clientes	306.813,42	319.369,20	314.388,46	311.794,16
141	S	1.1.02.001 Duplicatas a Receber	306.813,42	319.369,20	314.388,46	311.794,16
1281876		1.1.02.001.001 20.922.272 JURACI PRADELINA DA SILVA	0,00	403,41	0,00	403,41
1291149		1.1.02.001.001 31 984 512 LISANDRA PINHO GOMES CAMPOS	472,24	1.097,13	472,24	1.097,13
1276453		1.1.02.001.001 36.422.535 ISABELLA DE SOUZA SAVARIS	4.032,33	4.053,22	2.087,29	5.998,26
1252542		1.1.02.001.001 49 350 252 AMANDA CRISTINA WILMSEN ME	1.404,86	0,00	719,22	685,64
1289051		1.1.02.001.001 50 295 536 JACQUELINE MARTINS STEFAN	280,80	0,00	280,80	0,00
1294516		1.1.02.001.001 50 312 096 JAINE DA ROCHA CORDEIRO	967,66	0,00	645,11	322,55
1296479		1.1.02.001.001 54.235.754 LIANDRA ALVES BORGES	0,00	467,50	0,00	467,50
1294513		1.1.02.001.001 A CIARINI LTDA	1.620,31	0,00	1.080,21	540,10
1185520		1.1.02.001.001 A. R. MONTEIRO COMERCIO DE	372,07	189,86	372,07	189,86
1002544		1.1.02.001.001 ADENIR PICCININ EPP	1.400,70	1.268,76	1.102,65	1.566,81
1002558		1.1.02.001.001 ADILSE RAUSCHKOLB - ME	610,00	553,22	610,00	553,22
1205110		1.1.02.001.001 ADRIANO DAL PIVA	0,00	331,63	0,00	331,63
1003865		1.1.02.001.001 AGROMERCADO SAO RAFAEL LTDA	880,43	675,18	880,43	675,18
1239079		1.1.02.001.001 AIME COSMETICOS LTDA	627,11	0,00	418,07	209,04
1003680		1.1.02.001.001 ALBERTI COM DE ALIM SAO CRISTOVAO	602,02	0,00	602,02	0,00
1001353		1.1.02.001.001 ALBERTI COM.DE ALIM.LTDA MATRIZ	4.862,75	1.320,73	2.431,38	3.752,10
1289056		1.1.02.001.001 ALCEU OSVALDO SEBOLD	544,16	0,00	544,16	0,00
1022486		1.1.02.001.001 ALCEU SAVARIS & CIA LTDA - EPP	407,58	0,00	407,58	0,00
1003560		1.1.02.001.001 ALCIONE SCHULTZ	411,44	397,11	411,44	397,11
1002552		1.1.02.001.001 ALDERI FRANCISCO PANIS-ME	0,00	1.982,46	0,00	1.982,46
1161559		1.1.02.001.001 ALDIR & ROSENEIDE COMERCIO DE	0,00	572,58	0,00	572,58
1003753		1.1.02.001.001 ALEXANDRE NEUBAUER	262,97	256,15	262,97	256,15
1294514		1.1.02.001.001 ALINE KATHLEEN SCHORNEN DE WITT	419,29	0,00	419,29	0,00
1004514		1.1.02.001.001 ALLIANZ SEGUROS S.A - MATRIZ	0,00	50.585,00	50.585,00	0,00
1161535		1.1.02.001.001 ANA CAROLINA PEIXOTO 05661992971	2.253,19	0,00	2.253,19	0,00
1252556		1.1.02.001.001 ANA PAULA NESI ANSILIERO LTDA	1.885,59	6.314,79	628,53	7.571,85
1281871		1.1.02.001.001 ANDERSON PICCOLI	0,00	317,36	0,00	317,36
1039426		1.1.02.001.001 Angelo Capeletto	736,49	0,00	245,49	491,00
1003802		1.1.02.001.001 ANTONIO LORENZON ME	0,00	412,23	0,00	412,23
1024174		1.1.02.001.001 Antonio Salmoria Me	998,23	0,00	998,23	0,00
1003705		1.1.02.001.001 ARROIO FARMA COM.MEDIC.LTDA	843,62	0,00	843,62	0,00
1006046		1.1.02.001.001 AVELINO FERRARI ME	0,00	163,26	0,00	163,26
1185522		1.1.02.001.001 B'ELLA DISTRIBUIDORA DE COSMETICOS	852,72	0,00	568,48	284,24

Balancete
Valores expressos em Reais (R$)

Conta	S	Classificação		Saldo Ant.	Débito	Crédito	Saldo
1291162		1.1.02.001.001	B & D FARMA LTDA	2.481,57	363,86	2.481,57	363,86
1252546		1.1.02.001.001	B FARMACIA E DROGARIA LTDA	0,00	410,84	0,00	410,84
1000422		1.1.02.001.001	B TRANSPORTES LTDA	0,00	143,79	0,00	143,79
1167714		1.1.02.001.001	BALDO FARMACIA LTDA	504,29	0,00	504,29	0,00
1036929		1.1.02.001.001	Bar e Mercado Km Ltda	160,68	0,00	160,68	0,00
1294508		1.1.02.001.001	BARBARA BORGES 03123031063	1.586,45	0,00	1.586,45	0,00
1214511		1.1.02.001.001	BARBEARIA DISTRITO H EIRELI	0,00	560,17	560,17	0,00
1001864		1.1.02.001.001	Barro Transportes Ltda Epp	85,35	1.179,82	1.069,14	196,03
1289040		1.1.02.001.001	BAZAR NEIVAIR LTDA	457,05	0,00	152,35	304,70
1135818		1.1.02.001.001	Bebidas Real Ltda	0,00	531,85	0,00	531,85
1130325		1.1.02.001.001	BEM ESTAR DRUGSTORE FARMACIA E	2.957,14	1.221,74	4.178,88	0,00
1141443		1.1.02.001.001	Bia Farmacia Ltda	0,00	143,92	0,00	143,92
1255871		1.1.02.001.001	BIBI'S FARMA LTDA	449,55	0,00	224,77	224,78
1102099		1.1.02.001.001	BIJU DA CHICA LTDA	0,00	5.161,27	0,00	5.161,27
1130312		1.1.02.001.001	BOING & DACOREGIO LTDA	0,00	1.554,35	0,00	1.554,35
1000549		1.1.02.001.001	Brasao Supermercados s/a	0,00	2.359,14	0,00	2.359,14
1237726		1.1.02.001.001	BRESSAN COMERCIO DE COSMETICOS EIRELI	0,00	455,00	0,00	455,00
1009344		1.1.02.001.001	BRUNO M FAVERO PROD.FARM.LTDA-EPP	536,07	1.526,75	536,07	1.526,75
1232168		1.1.02.001.001	BRUNO NUNES ABREU 41423092856	1.319,43	0,00	879,62	439,81
1038312		1.1.02.001.001	Buco e Filhos Ltda	0,00	671,39	0,00	671,39
1003712		1.1.02.001.001	CAMARGO & CIA LTDA	516,57	0,00	516,57	0,00
1006047		1.1.02.001.001	CANDATTI SUPERMERCADOS LTDA	355,53	0,00	355,53	0,00
1251689		1.1.02.001.001	CARDOSO SANTOS LTDA ME FL1	0,00	868,32	0,00	868,32
1006077		1.1.02.001.001	CARI-PHARMA FARM.DE MANIP.E	522,13	0,00	261,06	261,07
1292265		1.1.02.001.001	CARLA FAIRUZA WAGNER 05979995978	331,37	0,00	331,37	0,00
1003655		1.1.02.001.001	CATIANE PRIMOM	0,00	590,17	0,00	590,17
1015542		1.1.02.001.001	CENTRO DE COSMETICOS JC LTDA EPP	0,00	335,62	335,62	0,00
1003626		1.1.02.001.001	CESAR PARISE & CIA LTDA EPP	502,90	861,43	502,90	861,43
1292252		1.1.02.001.001	CHAIANE DOMINGUES PEREIRA ANVERZE	414,26	0,00	207,13	207,13
1294512		1.1.02.001.001	CHELLY MAQUIAGENS LTDA	2.414,74	0,00	1.806,97	607,77
1013285		1.1.02.001.001	CIARINI ; GRACIANI LTDA ME	1.751,24	0,00	1.751,24	0,00
1017840		1.1.02.001.001	Cifarma Medicamentos Ltda Epp	177,00	564,51	177,00	564,51
1020842		1.1.02.001.001	CILUK COSM.LTDA EPP	0,00	1.999,53	0,00	1.999,53
1017805		1.1.02.001.001	Clair Fatima Fadanni Spezia Me	0,00	249,29	0,00	249,29
1034490		1.1.02.001.001	Claudirlei Dorini Ltda	0,00	503,69	0,00	503,69
1003555		1.1.02.001.001	COM.DE ALIM.BOTH LTDA	403,21	0,00	403,21	0,00
1003714		1.1.02.001.001	COM.SUL BRASIL LTDA	1.033,53	1.461,33	689,02	1.805,84
1289033		1.1.02.001.001	COMERCIAL BERTOLINI LTDA	323,22	0,00	323,22	0,00
1239065		1.1.02.001.001	COMERCIAL FORTUNA LTDA	0,00	364,13	0,00	364,13
1036917		1.1.02.001.001	Comercial Piaia Ltda Me	387,62	0,00	387,62	0,00
1003651		1.1.02.001.001	COMERCIAL SCHRANCK LTDA ME	0,00	2.765,92	921,98	1.843,94
1013250		1.1.02.001.001	COMERCIO DE ALIMENTOS ANSOLIN LTDA	1.542,40	0,00	1.542,40	0,00
1280394		1.1.02.001.001	COMERCIO DE ALIMENTOS SANSIGOLO LTDA	0,00	184,33	0,00	184,33
1161568		1.1.02.001.001	COMERCIO DE MEDICAMENTOS BAHIR LTDA	443,41	0,00	221,70	221,71
1084957		1.1.02.001.001	COML PARISENTI LTDA EPP	0,00	476,43	0,00	476,43
1006104		1.1.02.001.001	COML.ALVORADA LTDA ME	0,00	151,87	0,00	151,87
1049134		1.1.02.001.001	COML.GUISA LTDA	279,68	0,00	279,68	0,00
1003598		1.1.02.001.001	COML.SALTINHO LTDA EPP	0,00	846,06	0,00	846,06
1013293		1.1.02.001.001	COML.V.S LTDA	833,89	773,91	416,94	1.190,86
1002041		1.1.02.001.001	COOP.DE PROD.E CONS.CONCORDIA	0,00	3.493,21	0,00	3.493,21
1003525		1.1.02.001.001	COOP.REG.ITAIPU	8.825,69	9.161,36	4.412,85	13.574,20

Balancete
Valores expressos em Reais (R$)

Conta	S	Classificação		Saldo Ant.	Débito	Crédito	Saldo
1080127		1.1.02.001.001	COOPERATIVA DOS AGRICULTORES	0,00	547,38	0,00	547,38
1201626		1.1.02.001.001	COOPERATIVA DOS PRODUTORES DE LEITE	459,74	0,00	459,74	0,00
1037501		1.1.02.001.001	Cooperativa Mista da Agricultura Familiar d	0,00	673,05	0,00	673,05
1002549		1.1.02.001.001	CORDASSO ; CIA LTDA	402,97	0,00	402,97	0,00
1296477		1.1.02.001.001	CORREA E SILVA COMERCIO DE	0,00	710,86	0,00	710,86
1003572		1.1.02.001.001	CRISTO REI ALIM.LTDA	0,00	1.076,08	0,00	1.076,08
1294521		1.1.02.001.001	DAHLIA COMERCIO DE PERFUMES LTDA	4.238,45	0,00	4.238,45	0,00
1201623		1.1.02.001.001	DAIANA APARECIDA DE FRANCA 09263679940	0,00	504,39	0,00	504,39
1113170		1.1.02.001.001	Daiane da Silva Gilioli 07239795969	440,82	454,94	440,82	454,94
1003808		1.1.02.001.001	DALL AGNOL COM.DE ALIM.LTDA	767,57	352,13	383,78	735,92
1006045		1.1.02.001.001	DAMO E TOFOLO DROGARIA LTDA - ME	209,88	0,00	209,88	0,00
1214521		1.1.02.001.001	DANELUZ E VOIGT FARMACIAS LTDA ME	0,00	545,07	545,07	0,00
1161542		1.1.02.001.001	DANIEL BORGES MARCELINO	0,00	496,97	0,00	496,97
1011531		1.1.02.001.001	DANIEL D AGOSTINI - ME	451,46	0,00	451,46	0,00
1291131		1.1.02.001.001	DANIELA WISOSKI TENEDINI SALAO E	1.254,23	1.070,81	836,15	1.488,89
1003559		1.1.02.001.001	DAPPER & L.LERMEN LTDA - ME	259,69	408,50	259,69	408,50
1022488		1.1.02.001.001	DARLI LUIZ BELOTTO E CIA LTDA ME	444,97	0,00	444,97	0,00
1013265		1.1.02.001.001	DAYANE TENCONI EPP	884,62	0,00	589,75	294,87
1152448		1.1.02.001.001	Debora Lidani	0,00	635,65	0,00	635,65
1013304		1.1.02.001.001	DECKER ; SOARES LTDA ME	0,00	431,22	0,00	431,22
1167715		1.1.02.001.001	DELINDA RIBEIRO DE MARQUIAS 02139378911	183,30	0,00	183,30	0,00
1006856		1.1.02.001.001	DELSO HENRIQUES DOS SANTOS ME	486,18	161,64	486,18	161,64
1005069		1.1.02.001.001	Deon e Andretta Ltda Me	0,00	5.506,52	0,00	5.506,52
1001865		1.1.02.001.001	Destaque Gold Representações Ltda Me	424,41	264,66	676,42	12,65
1036785		1.1.02.001.001	Diamanto Corretora de Seguros Eireli	68,75	0,00	68,75	0,00
1237722		1.1.02.001.001	DIEGO T. RODRIGUES & CIA LTDA	456,87	0,00	228,43	228,44
1135823		1.1.02.001.001	Dieine Kulkamp Gil	0,00	753,19	0,00	753,19
1249023		1.1.02.001.001	DIEYLE MENDES 06208135982	969,44	0,00	484,72	484,72
1291145		1.1.02.001.001	DIRKSEN & CIA LTDA	532,12	0,00	532,12	0,00
1084000		1.1.02.001.001	Dirley Maria Ferrazzo 63878852991	1.129,02	0,00	898,58	230,44
1291134		1.1.02.001.001	DIVINA COSMETICOS E PERFUMES LTDA	1.996,35	0,00	1.996,35	0,00
1094600		1.1.02.001.001	DIVINA MULHER COSMETICA LTDA	449,34	0,00	449,34	0,00
1003725		1.1.02.001.001	Drog.& Farmacia Azzolini e Zanetti Ltda Me	357,12	0,00	357,12	0,00
1003661		1.1.02.001.001	DROG.ADELAIDE LTDA	1.412,82	996,59	1.745,01	664,40
1006093		1.1.02.001.001	DROG.CAIBI LTDA ME	875,99	0,00	291,99	584,00
1006168		1.1.02.001.001	DROG.CAPINZAL LTDA	1.065,06	0,00	710,04	355,02
1017852		1.1.02.001.001	Drog.e Farm.Lis Ltda	833,09	0,00	555,39	277,70
1011509		1.1.02.001.001	DROG.E FARM.MORAES LTDA - ME	787,17	0,00	787,17	0,00
1011501		1.1.02.001.001	Drog.e Farm.Tati Ltda Me	555,64	475,43	555,64	475,43
1016919		1.1.02.001.001	Drog.e Farm.Vitoria Ltda	1.018,76	1.977,39	1.018,76	1.977,39
1003689		1.1.02.001.001	DROG.MEDITAN LTDA EPP	474,00	0,00	158,00	316,00
1016938		1.1.02.001.001	Drog.Sao Lucas Ltda	628,29	431,77	628,29	431,77
1006126		1.1.02.001.001	DROG.VITAL LTDA EPP	0,00	309,69	0,00	309,69
1232153		1.1.02.001.001	DROGARIA E FARMACIA COCALMED LTDA	777,38	0,00	518,25	259,13
1296471		1.1.02.001.001	DROGARIA E FARMACIA ELIS LTDA	0,00	690,59	0,00	690,59
1124745		1.1.02.001.001	Drogaria e Farmacia Pereira	404,35	0,00	404,35	0,00
1252543		1.1.02.001.001	DROGARIA E FARMACIA SANTA ROSA LTDA	0,00	518,28	0,00	518,28
1249022		1.1.02.001.001	DROGARIA E FARMACIA SANTAVITA LTDA	0,00	875,05	0,00	875,05
1003561		1.1.02.001.001	DROGARIA KM LTDA - EPP	1.335,45	574,35	1.335,45	574,35
1292261		1.1.02.001.001	DROGARIA OLIVEIRA FRANZOI LTDA	1.332,84	0,00	1.332,84	0,00
1130320		1.1.02.001.001	DROGARIA VIKEL LTDA	452,97	0,00	226,48	226,49

Balancete
Valores expressos em Reais (R$)

Conta	S	Classificação		Saldo Ant.	Débito	Crédito	Saldo
1130319		1.1.02.001.001	DUBAI PERFUMARIA EIRELI	3.318,16	0,00	3.318,16	0,00
1252538		1.1.02.001.001	E & G SUPERMERCADO LTDA	0,00	688,82	0,00	688,82
1155169		1.1.02.001.001	EDNILSON ERASMO DE BITENCOURT ME	0,00	694,92	0,00	694,92
1235600		1.1.02.001.001	EDSON LUIZ CUNICO 02160201901	0,00	116,40	116,40	0,00
1003699		1.1.02.001.001	ELOI FRANCISCO BERVIAN & CIA LTDA	477,83	358,59	238,91	597,51
1011517		1.1.02.001.001	ELOI OSNI FRIEDRICH ME	0,00	415,84	415,84	0,00
1005072		1.1.02.001.001	ELOIR ANTONIO BIANCHIN EPP	223,53	0,00	223,53	0,00
1292269		1.1.02.001.001	ELOISE DE SISTI BERNARDES DELFINO	0,00	506,13	0,00	506,13
1020837		1.1.02.001.001	ELYSANTOS COMERCIO DE COSMETICOS	0,00	628,68	0,00	628,68
1009394		1.1.02.001.001	EMERSON OLEINIK ME	0,00	841,51	0,00	841,51
1161555		1.1.02.001.001	ESSENCIA FARMA LTDA	0,00	192,08	0,00	192,08
1291129		1.1.02.001.001	ESSENCIA PURA COSMETICOS E PERFUMARIA	406,21	0,00	406,21	0,00
1113172		1.1.02.001.001	Evaldo de Araujo Lima 55224032920	0,00	92,85	92,85	0,00
1006013		1.1.02.001.001	EVANDRO LUIS BEDUSCHI	240,17	0,00	240,17	0,00
1003622		1.1.02.001.001	EVANDRO LUIZ ZIMMER - ME	142,87	0,00	142,87	0,00
1013287		1.1.02.001.001	EVANDRO SLONGO ; CIA LTDA	499,18	0,00	499,18	0,00
1003638		1.1.02.001.001	EVERTON BOFF & CIA LTDA	1.014,66	1.204,86	676,44	1.543,08
1249020		1.1.02.001.001	F & R FARMACIA LTDA	0,00	626,27	0,00	626,27
1254247		1.1.02.001.001	F Health Comercio de Medicamentos Ltda	3.220,48	3.118,60	2.576,38	3.762,70
1237720		1.1.02.001.001	F K DA CROCE MEURER	241,20	0,00	241,20	0,00
1000361		1.1.02.001.001	Facrifarma Ltda - Epp	139,36	0,00	139,36	0,00
1006828		1.1.02.001.001	FARM.ALAFARMA LTDA ME	0,00	404,77	0,00	404,77
1013277		1.1.02.001.001	FARM.ANPOLINI LTDA ME	586,03	814,84	586,03	814,84
1003767		1.1.02.001.001	FARM.BIOCENTER LTDA EPP	0,00	199,21	0,00	199,21
1009221		1.1.02.001.001	FARM.CAPELARI E GALLON LTDA-ME	399,23	0,00	399,23	0,00
1011514		1.1.02.001.001	FARM.CATANDUVAS LTDA EPP	0,00	409,85	0,00	409,85
1003695		1.1.02.001.001	FARM.CONCORDIA LTDA MTZ	1.138,82	0,00	1.138,82	0,00
1163841		1.1.02.001.001	FARM.CRISTO REI LTDA ME	375,07	0,00	125,03	250,04
1003530		1.1.02.001.001	FARM.DAL AGNOL LTDA	409,79	916,30	409,79	916,30
1039420		1.1.02.001.001	Farm.Dona Neri Ltda	1.168,83	0,00	1.168,83	0,00
1006085		1.1.02.001.001	FARM.DRESCH LTDA ME	786,09	0,00	393,04	393,05
1009251		1.1.02.001.001	FARM.E DROG.ERVAL VELHO LTDA - ME	653,38	652,50	653,38	652,50
1006163		1.1.02.001.001	FARM.E DROG.FAE LTDA ME	0,00	660,14	0,00	660,14
1003850		1.1.02.001.001	FARM.E DROG.ORSO LTDA ME	156,16	0,00	156,16	0,00
1024182		1.1.02.001.001	Farm.e Drog.Passos Maia Ltda Me	804,80	1.120,00	1.028,80	896,00
1003582		1.1.02.001.001	FARM.E DROG.SOMENSI LTDA MTZ	1.109,73	0,00	739,82	369,91
1006878		1.1.02.001.001	FARM.E DROG.UNIAO LTDA ME	506,97	0,00	506,97	0,00
1002553		1.1.02.001.001	FARM.ELDORADO LTDA	294,94	0,00	294,94	0,00
1003563		1.1.02.001.001	FARM.FARMACITY - EIRELI - ME	0,00	1.414,07	0,00	1.414,07
1003870		1.1.02.001.001	FARM.FARMAGOSS LTDA EPP	1.223,86	1.251,71	1.223,86	1.251,71
1003576		1.1.02.001.001	FARM.GRIGOLO LTDA ME	0,00	1.388,53	0,00	1.388,53
1011472		1.1.02.001.001	FARM.HERVAL LTDA - FL2	533,48	341,26	266,74	608,00
1003805		1.1.02.001.001	FARM.ITAPIRANGA LTDA	553,80	0,00	184,60	369,20
1038392		1.1.02.001.001	Farm.Jardi Farma Ltda Me	0,00	403,75	0,00	403,75
1003642		1.1.02.001.001	FARM.KLUGE E CIA LTDA	354,87	0,00	354,87	0,00
1009285		1.1.02.001.001	FARM.LERMEN E EINSFELD LTDA ME	311,75	0,00	311,75	0,00
1002563		1.1.02.001.001	FARM.LINDOIA LTDA	409,19	320,98	409,19	320,98
1024184		1.1.02.001.001	Farm.Lucas Ltda	403,02	266,36	403,02	266,36
1003667		1.1.02.001.001	FARM.MACAFARMA LTDA ME	274,29	103,90	274,29	103,90
1006088		1.1.02.001.001	FARM.MOURA LTDA	2.164,23	1.388,47	1.370,82	2.181,88
1003702		1.1.02.001.001	FARM.NOSSA LTDA	634,82	950,77	423,21	1.162,38

Balancete
Valores expressos em Reais (R$)

Conta	S	Classificação		Saldo Ant.	Débito	Crédito	Saldo
1009354		1.1.02.001.001	FARM.NOSSA.SENHORA DOS CAMPOS LTDA	1.396,13	0,00	1.396,13	0,00
1016946		1.1.02.001.001	Farm.Nova Erechim Ltda	0,00	295,76	0,00	295,76
1003630		1.1.02.001.001	FARM.PACHECO E MACHADO DA SILVA	570,10	0,00	570,10	0,00
1011499		1.1.02.001.001	FARM.PATZLAFF LTDA - ME	463,89	210,61	463,89	210,61
1006041		1.1.02.001.001	FARM.PIRATUBA LTDA	267,80	0,00	267,80	0,00
1003798		1.1.02.001.001	FARM.RENOVAR LTDA ME	622,70	0,00	415,13	207,57
1003877		1.1.02.001.001	FARM.RUBERT LTDA FL 1	397,36	464,00	397,36	464,00
1005997		1.1.02.001.001	FARM.SANTA CLARA LTDA-ME	334,05	0,00	334,05	0,00
1002547		1.1.02.001.001	FARM.SANTA TEREZA LTDA	608,04	0,00	608,04	0,00
1013251		1.1.02.001.001	FARM.SAO GERONIMO LTDA ME	0,00	672,92	0,00	672,92
1002554		1.1.02.001.001	FARM.SEARA LTDA EPP	453,02	779,90	453,02	779,90
1006886		1.1.02.001.001	FARM.SILVA E COMEL LTDA ME	322,00	619,94	322,00	619,94
1005990		1.1.02.001.001	FARM.SOL DA TERRA LTDA	688,31	0,00	688,31	0,00
1017846		1.1.02.001.001	Farm.Wickert Ltda	329,02	743,18	329,02	743,18
1216638		1.1.02.001.001	FARMA DIAS LTDA ME	554,54	0,00	369,69	184,85
1027518		1.1.02.001.001	Farmacalmon Farmacia Ltda Epp	510,48	0,00	510,48	0,00
1254246		1.1.02.001.001	Farmacia Abati e Ponche Ltda Me	0,00	937,30	0,00	937,30
1252558		1.1.02.001.001	FARMACIA AVENIDA POPULAR LTDA	173,32	133,82	173,32	133,82
1296476		1.1.02.001.001	FARMACIA BOA VISTA LTDA	0,00	233,74	0,00	233,74
1114487		1.1.02.001.001	Farmacia Brasil Poupa Lar Joacaba Ltda	963,55	0,00	642,37	321,18
1269819		1.1.02.001.001	FARMACIA BRASIL POUPA LAR LTDA	2.039,71	0,00	1.223,83	815,88
1286884		1.1.02.001.001	FARMACIA BRUSAMOLIN LTDA	2.547,51	0,00	849,17	1.698,34
1081719		1.1.02.001.001	FARMACIA CALMON LTDA	1.529,46	0,00	1.529,46	0,00
1219130		1.1.02.001.001	Farmacia Comarte Ltda	0,00	1.085,18	217,02	868,16
1135830		1.1.02.001.001	Farmacia Container Cidade Alta Ltda	0,00	1.202,33	0,00	1.202,33
1216641		1.1.02.001.001	FARMACIA DALACORT LTDA	0,00	736,10	0,00	736,10
1294522		1.1.02.001.001	FARMACIA DESCANSO LTDA	415,81	0,00	207,90	207,91
1280390		1.1.02.001.001	FARMACIA DO CLODIR LTDA	694,75	0,00	694,75	0,00
1011516		1.1.02.001.001	FARMACIA E DROGARIA FARMAKELLY LTDA	568,27	0,00	378,85	189,42
1240995		1.1.02.001.001	FARMACIA E DROGARIA FASAFARMA LTDA	442,10	0,00	442,10	0,00
1237714		1.1.02.001.001	FARMACIA E DROGARIA HERMES EIRELI	0,00	513,46	0,00	513,46
1249014		1.1.02.001.001	FARMACIA ESPLANADA LTDA	328,14	0,00	328,14	0,00
1002571		1.1.02.001.001	FARMACIA FARMADETE LTDA ME	3.679,61	0,00	2.453,07	1.226,54
1003614		1.1.02.001.001	FARMACIA FAXINAL LTDA ME	0,00	856,87	285,63	571,24
1276455		1.1.02.001.001	FARMACIA FERNANDA RUBERT LTDA	0,00	146,07	0,00	146,07
1235596		1.1.02.001.001	FARMACIA FMR LTDA	0,00	1.466,52	0,00	1.466,52
1294517		1.1.02.001.001	FARMACIA GRAVATAL LTDA	455,86	0,00	227,93	227,93
1296474		1.1.02.001.001	FARMACIA HIPER MAIS POPULAR LTDA	0,00	500,49	0,00	500,49
1296478		1.1.02.001.001	FARMACIA ITOUPAVAZINHA COMERCIO DE	0,00	989,29	0,00	989,29
1294511		1.1.02.001.001	FARMACIA K & H LTDA	3.482,27	231,97	2.457,80	1.256,44
1289046		1.1.02.001.001	FARMACIA MARIANO LTDA	781,52	0,00	781,52	0,00
1291161		1.1.02.001.001	FARMACIA MARIANO WITMARSUM LTDA	639,92	0,00	639,92	0,00
1167591		1.1.02.001.001	Farmacia Martini e Ozelane Ltda	774,97	0,00	774,97	0,00
1084958		1.1.02.001.001	FARMACIA PIRAN LTDA	0,00	341,19	0,00	341,19
1124848		1.1.02.001.001	Farmacia Planalto Ltda	0,00	324,03	0,00	324,03
1080130		1.1.02.001.001	FARMACIA RODRIGO CONCI LTDA	0,00	584,57	0,00	584,57
1276456		1.1.02.001.001	FARMACIA ROSSO LTDA	669,09	0,00	334,54	334,55
1017844		1.1.02.001.001	Farmacia Santa Gloria Ltda	522,51	1.597,80	522,51	1.597,80
1124746		1.1.02.001.001	FARMACIA SAO LUIZ LTDA	404,35	0,00	404,35	0,00
1007264		1.1.02.001.001	Farmacia Sao Miguel Ltda Epp 7	138,74	0,00	138,74	0,00
1027434		1.1.02.001.001	Farmacia Scapini Ltda Me	0,00	308,95	0,00	308,95

Balancete
Valores expressos em Reais (R$)

Conta	S	Classificação		Saldo Ant.	Débito	Crédito	Saldo
1278477		1.1.02.001.001	FARMACIA SUPER POPULAR SOMBRIO LTDA	0,00	550,94	0,00	550,94
1002579		1.1.02.001.001	FARMACIA TURMINA LTDA ME	229,77	0,00	229,77	0,00
1124747		1.1.02.001.001	FARMACIA ULTRAFARMA LTDA	404,35	0,00	404,35	0,00
1292249		1.1.02.001.001	FARMACIA WEIT LTDA	1.998,30	0,00	666,10	1.332,20
1114491		1.1.02.001.001	Farmacias Kaefer Ltda	330,15	0,00	330,15	0,00
1216632		1.1.02.001.001	FARMACLIN FARMACIA E DROGARIA LTDA	459,30	0,00	459,30	0,00
1013260		1.1.02.001.001	FARMACON LTDA EPP	1.569,71	0,00	1.569,71	0,00
1130326		1.1.02.001.001	FARMASTEINER FARMACIA LTDA	0,00	573,60	0,00	573,60
1002564		1.1.02.001.001	FARMAVIP FARM. E DROG. LTDA ME	0,00	504,50	0,00	504,50
1232156		1.1.02.001.001	FAVERO & KLOSS PRODUTOS	0,00	668,08	0,00	668,08
1003610		1.1.02.001.001	FEO E CIA LTDA ME	0,00	454,76	0,00	454,76
1049126		1.1.02.001.001	FERNANDA JAHNKE EIRELI	1.206,35	1.237,48	1.206,35	1.237,48
1006145		1.1.02.001.001	FERNANDA SCATOLIN ME	178,62	432,20	178,62	432,20
1003726		1.1.02.001.001	FERRARI E LUCCA LTDA ME	0,00	390,46	0,00	390,46
1003719		1.1.02.001.001	FIORINDO SCUSSIATTO & CIA LTDA	1.002,71	0,00	334,23	668,48
1232159		1.1.02.001.001	FLV COMERCIO DE COSMETICOS LTDA	0,00	2.788,27	2.788,27	0,00
1135796		1.1.02.001.001	Fontana Comercio de Cosmeticos Ltda	2.989,02	1.784,78	2.989,02	1.784,78
1022014		1.1.02.001.001	Foppa e Zanella Ltda Me	377,59	227,18	0,00	604,77
1251692		1.1.02.001.001	FRAGNANI & SILVA LTDA	233,95	0,00	233,95	0,00
1294519		1.1.02.001.001	FRANCIELI PALUDO	692,30	0,00	692,30	0,00
1216635		1.1.02.001.001	FRANCISCO MATTOS - ME	1.044,75	0,00	1.044,75	0,00
1232162		1.1.02.001.001	FRUTEIRA FAMILIA MACIEL LTDA	694,52	0,00	694,52	0,00
1013278		1.1.02.001.001	G ; I MERCADO E ACOUGUE LTDA ME	369,08	0,00	369,08	0,00
1252544		1.1.02.001.001	G PHARMA LTDA	779,32	0,00	519,55	259,77
1227580		1.1.02.001.001	GABRIELLA ANKLER DE SOUZA ME	0,00	262,94	0,00	262,94
1006140		1.1.02.001.001	GALINA E CIA LTDA EPP	0,00	918,24	0,00	918,24
1294523		1.1.02.001.001	GEIZE KETLIN OLIVEIRA DA SILVA	2.391,43	0,00	797,15	1.594,28
1009270		1.1.02.001.001	GILBERTO RIGO ; CIA LTDA ME	487,94	423,18	487,94	423,18
1003554		1.1.02.001.001	GILMAR ANTONIO CONTE	0,00	428,99	0,00	428,99
1011491		1.1.02.001.001	GIORDANI ALIMENTOS LTDA ME	0,00	1.851,61	0,00	1.851,61
1286886		1.1.02.001.001	GISELE PATRICIA SCHUCK WONS COMERCIO	1.941,89	0,00	1.941,89	0,00
1009397		1.1.02.001.001	GORETI CERCENA ZAMBONIN ME	0,00	525,31	0,00	525,31
1003757		1.1.02.001.001	GRACIFARMA FARM.LTDA ME	603,24	887,14	603,24	887,14
1003734		1.1.02.001.001	GRACIOSA DROG.E PERFUMARIA LTDA - ME	2.263,00	1.047,93	2.263,00	1.047,93
1003906		1.1.02.001.001	GRANDE OESTE COM DE MED. LTDA ME	269,61	211,05	269,61	211,05
1292260		1.1.02.001.001	GRANDO MEDICAMENTOS LTDA	411,45	0,00	411,45	0,00
1003806		1.1.02.001.001	GUILHERME BARP ME	428,91	0,00	428,91	0,00
1017827		1.1.02.001.001	Gustavo Leites Lermen Me	413,22	0,00	413,22	0,00
1208462		1.1.02.001.001	Hortifruti e Casa de Carnes Lima Ltda	160,00	231,87	160,00	231,87
1003871		1.1.02.001.001	IDAIR F.R. DA SILVA ME	416,02	0,00	416,02	0,00
1003615		1.1.02.001.001	IDEAL ALIMENTOS LTDA	0,00	701,84	0,00	701,84
1161525		1.1.02.001.001	IGOR A. VEBER DALLA CORT & CIA LTDA	0,00	841,22	0,00	841,22
1003721		1.1.02.001.001	IGOR REBELATTO & CIA LTDA ME	471,65	745,75	471,65	745,75
1003579		1.1.02.001.001	ILVO LUIS POZZO ME	321,83	0,00	321,83	0,00
1291157		1.1.02.001.001	INDA SUL COMERCIO DE MEDICAMENTOS E	404,35	0,00	404,35	0,00
1296472		1.1.02.001.001	INEIDE M. MEURER - MAY COSMETICOS	0,00	1.029,36	0,00	1.029,36
1133898		1.1.02.001.001	INSTITUTO DE ENSINO E ASSISTENCIA	2.170,90	885,19	1.048,07	2.008,02
1002559		1.1.02.001.001	IPUFARMA FARM.E DROG.LTDA	945,95	572,72	945,95	572,72
1003862		1.1.02.001.001	IPULIDER LTDA-ME	0,00	490,47	0,00	490,47
1011439		1.1.02.001.001	IRACEMA AMORIM LOPES LTDA ME	0,00	1.287,61	0,00	1.287,61
1163249		1.1.02.001.001	IRENE KATIANE TOMAZ	0,00	838,28	0,00	838,28

Balancete
Valores expressos em Reais (R$)

Conta	S	Classificação		Saldo Ant.	Débito	Crédito	Saldo
1038244		1.1.02.001.001	Irilei Maria Tomasi Kich - Epp	360,71	0,00	360,71	0,00
1009222		1.1.02.001.001	IRMAOS GOLO LTDA ME	327,81	200,67	327,81	200,67
1003795		1.1.02.001.001	IRONI COMIN	859,34	261,37	859,34	261,37
1003867		1.1.02.001.001	ITA FARMA CENTRO LTDA ME	394,55	0,00	394,55	0,00
1006087		1.1.02.001.001	ITELVINO BARP ; CIA LTDA EPP	0,00	337,08	0,00	337,08
1006158		1.1.02.001.001	IV'S COMERCIO DE PERFUMES LTDA. ME	2.030,43	0,00	2.030,43	0,00
1020836		1.1.02.001.001	IVAN NHOATTO ME	1.138,61	1.471,76	759,07	1.851,30
1009374		1.1.02.001.001	IVANDRO BUSNELO E CIA LTDA	732,21	323,61	481,53	574,29
1289050		1.1.02.001.001	J K COSMETICOS LTDA	902,48	0,00	902,48	0,00
1296475		1.1.02.001.001	J SILVESTRE COMERCIO DE COSMETICOS	0,00	526,70	0,00	526,70
1016960		1.1.02.001.001	J. m. Farmacia Eireli Me	0,00	427,15	0,00	427,15
1046227		1.1.02.001.001	Jacquelini Drumm Bisello Me	903,87	0,00	451,93	451,94
1003752		1.1.02.001.001	JAIME JOSE MARQUES MINIMERCADO ME	536,47	0,00	268,23	268,24
1013237		1.1.02.001.001	JANETE SEWALD - ME	558,33	402,69	279,16	681,86
1013282		1.1.02.001.001	JANI EDI STRUCKER LASSEN ME	0,00	573,45	0,00	573,45
1232152		1.1.02.001.001	JANICE CARDOSO 95110453934	2.002,81	0,00	667,61	1.335,20
1003807		1.1.02.001.001	JAQUELINE RIBEIRO BARP EIRELI ME	793,50	683,70	793,50	683,70
1249025		1.1.02.001.001	JAQUELINE SEHNEM 11061797902	1.759,27	0,00	1.271,87	487,40
1003730		1.1.02.001.001	JAQUES FARMA LTDA ME	0,00	505,36	0,00	505,36
1011481		1.1.02.001.001	JEAN PAULO JORGE - EPP	1.164,89	0,00	582,44	582,45
1167177		1.1.02.001.001	JL MERCEARIA E COMERCIO LTDA	446,30	0,00	446,30	0,00
1237711		1.1.02.001.001	JOAO BATISTA TACIANO & CIA LTDA	614,60	0,00	409,73	204,87
1108177		1.1.02.001.001	Joao Carlos Sganderla	261,00	669,54	261,00	669,54
1005995		1.1.02.001.001	JOAO HENRIQUE VIVAN ; CIA LTDA	0,00	187,60	0,00	187,60
1124754		1.1.02.001.001	Joao p f Junior & Cia Ltda	521,54	0,00	521,54	0,00
1006190		1.1.02.001.001	JOAO PAULO BOM ME	0,00	458,73	0,00	458,73
1017847		1.1.02.001.001	Joares Bedin e Cia Ltda	0,00	276,76	0,00	276,76
1003817		1.1.02.001.001	JOELSON CLEBES MACHADO ME	251,89	0,00	251,89	0,00
1289052		1.1.02.001.001	JOSELAINE BOLICO JOAQUIM GOMES	801,62	0,00	801,62	0,00
1003921		1.1.02.001.001	JUCELINA DE OLIVEIRA ME	0,00	217,77	0,00	217,77
1009390		1.1.02.001.001	JURACI MARTINEZ EPP	0,00	506,41	0,00	506,41
1015543		1.1.02.001.001	KARINA AKAUANA BERNARDI ME	0,00	416,14	0,00	416,14
1011451		1.1.02.001.001	KIDIFARMA COM.DE MEDIC.LTDA	0,00	1.564,89	604,88	960,01
1292262		1.1.02.001.001	KIMARA COMERCIO VAREJISTA DE	0,00	541,35	0,00	541,35
1152452		1.1.02.001.001	Labem Comercio de Medicamentos Ltda	589,90	0,00	294,95	294,95
1006824		1.1.02.001.001	LAUDIR PARNOF ME	0,00	214,95	0,00	214,95
1003879		1.1.02.001.001	LAURI JOSE PARISOTTO	320,42	0,00	320,42	0,00
1291156		1.1.02.001.001	LC FARMA COMERCIO DE PRODUTOS	404,35	0,00	404,35	0,00
1011469		1.1.02.001.001	LEANDRO CORRADI - ME	234,21	0,00	234,21	0,00
1037439		1.1.02.001.001	LEANDRO JOSE DE VARGAS ME	0,00	692,70	692,70	0,00
1235602		1.1.02.001.001	LEDI FARMA LTDA	1.335,84	0,00	1.335,84	0,00
1163252		1.1.02.001.001	LEIDA CASTANHEIRO 00589213970	568,96	0,00	189,66	379,30
1002556		1.1.02.001.001	LEONILDO JOSE LOCATELLI	0,00	321,13	0,00	321,13
1002576		1.1.02.001.001	Lermen & Lermen LTDA.	317,30	204,51	317,30	204,51
1009328		1.1.02.001.001	LICA SUPERMERCADO LTDA - EPP	580,11	641,59	580,11	641,59
1034470		1.1.02.001.001	Lidia Fiorentin	431,37	0,00	431,37	0,00
1232164		1.1.02.001.001	LILIZE COSMETICOS LTDA	464,14	0,00	464,14	0,00
1013224		1.1.02.001.001	LINCK SANGALLI E CIA LTDA EPP	0,00	949,15	0,00	949,15
1294518		1.1.02.001.001	LISETE TEREZINHA SCHMITZ & CIA LTDA	244,57	0,00	244,57	0,00
1135831		1.1.02.001.001	Lm Farm?Cia Saccon Ltda	0,00	552,27	0,00	552,27
1003637		1.1.02.001.001	LUAR ALIMENTOS LTDA	442,28	632,06	442,28	632,06

Balancete
Valores expressos em Reais (R$)

Conta	S	Classificação		Saldo Ant.	Débito	Crédito	Saldo
1038396		1.1.02.001.001	Lucas Pivatto e Cia Ltda Me	554,14	321,47	554,14	321,47
1011459		1.1.02.001.001	LUCIA CANANI STANCKI ME	0,00	1.899,29	0,00	1.899,29
1047424		1.1.02.001.001	Lucia t d Tragnago	399,60	0,00	399,60	0,00
1239071		1.1.02.001.001	LUCIANA R. R. O. EIRELI	0,00	952,35	0,00	952,35
1214512		1.1.02.001.001	LUCIANE BORDIGNON CERON SEIFERT	0,00	465,72	0,00	465,72
1002555		1.1.02.001.001	LUCIANE DE CARVALHO	0,00	346,28	0,00	346,28
1016905		1.1.02.001.001	Luiz a. Cassol & Cia Ltda Me	944,44	0,00	314,82	629,62
1047637		1.1.02.001.001	Luiz Carlos Esteves Me	0,00	424,00	0,00	424,00
1048542		1.1.02.001.001	M m Daneluz Farmacia Ltda Me	710,63	0,00	710,63	0,00
1003744		1.1.02.001.001	M.V PANASSOLO SUPERM.ME	475,43	387,80	237,71	625,52
1011494		1.1.02.001.001	MAGNABOSCO ; RAMOS LTDA ME	0,00	1.466,52	0,00	1.466,52
1148883		1.1.02.001.001	Mais Voce Cosmeticos Xanxere Eireli	0,00	934,19	0,00	934,19
1289049		1.1.02.001.001	MAJARE COMERCIO DE COSMETICOS E	6.190,43	0,00	5.363,15	827,28
1003717		1.1.02.001.001	MAKAIBA ALIM.LTDA	185,75	0,00	185,75	0,00
1289057		1.1.02.001.001	MARCELINO BANDIERA	0,00	883,64	0,00	883,64
1102102		1.1.02.001.001	MARIA BELLA COSMETICOS E PERFUMARIA	673,18	0,00	336,59	336,59
1003821		1.1.02.001.001	MARIA LURDES BUSS & CIA LTDA-ME	408,05	0,00	408,05	0,00
1024158		1.1.02.001.001	Maria Suzana Silv. Bitt.Cazella Eireli Me	206,31	0,00	206,31	0,00
1117348		1.1.02.001.001	MARIELE CAMILLO	436,65	0,00	436,65	0,00
1239070		1.1.02.001.001	MARILZA & MARICLEI FARMACIA LTDA	0,00	473,04	0,00	473,04
1135813		1.1.02.001.001	Mario Nazareno Antunes	702,44	1.750,36	702,44	1.750,36
1006192		1.1.02.001.001	MARIOLECI CASAGRANDE ; CIA LTDA ME	441,25	0,00	441,25	0,00
1009340		1.1.02.001.001	MARLENE DE SOUZA ALVES OLIVEIRA ME	0,00	539,13	0,00	539,13
1024200		1.1.02.001.001	Martins Moreira e Cia Ltda Me	0,00	408,90	0,00	408,90
1003657		1.1.02.001.001	MASSON MEDICAMENTOS E DROGARIA LTDA	1.261,86	857,01	1.261,86	857,01
1287927		1.1.02.001.001	MCC CAPPELLETTO COMERCIO DE	1.312,74	0,00	1.312,74	0,00
1006831		1.1.02.001.001	MEL FARMA LTDA ME	387,43	1.117,66	387,43	1.117,66
1034472		1.1.02.001.001	Merc.Auler Ltda	0,00	313,33	0,00	313,33
1003571		1.1.02.001.001	MERC.BAGNARA LTDA ME	158,70	0,00	158,70	0,00
1006186		1.1.02.001.001	MERC.BARCAROLO LTDA	469,69	1.710,47	469,69	1.710,47
1009311		1.1.02.001.001	MERC.BELOTI LTDA ME	0,00	732,34	0,00	732,34
1006142		1.1.02.001.001	MERC.BEN LTDA ME	649,16	458,44	432,77	674,83
1081714		1.1.02.001.001	MERC.BONIMIX LTDA	0,00	964,27	0,00	964,27
1009306		1.1.02.001.001	MERC.CACADOR LTDA	451,17	0,00	451,17	0,00
1003745		1.1.02.001.001	MERC.CIVITUR LTDA ME	654,37	0,00	654,37	0,00
1003860		1.1.02.001.001	MERC.DAL PUPPO LTDA ME	0,00	181,74	0,00	181,74
1006121		1.1.02.001.001	MERC.E ACOU.ALTERNATIVO LTDA	252,62	0,00	252,62	0,00
1003617		1.1.02.001.001	MERC.E ACOU.LIDER LTDA	494,73	0,00	494,73	0,00
1006143		1.1.02.001.001	MERC.E ACOU.MENEGHETTI LTDA EPP	0,00	408,69	0,00	408,69
1003751		1.1.02.001.001	MERC.E PADARIA REAL LTDA ME	313,62	176,08	313,62	176,08
1003909		1.1.02.001.001	MERC.E PANIF.BOLFE LTDA	371,06	715,64	371,06	715,64
1003801		1.1.02.001.001	MERC.ENCANTO LTDA-ME	417,00	0,00	417,00	0,00
1024189		1.1.02.001.001	Merc.Engel Ltda Me	0,00	644,06	0,00	644,06
1006839		1.1.02.001.001	MERC.GENZ LTDA ME	0,00	454,47	0,00	454,47
1003809		1.1.02.001.001	MERC.KAISER LTDA	339,91	0,00	339,91	0,00
1016957		1.1.02.001.001	Merc.Lima e Filhos Ltda	651,28	0,00	651,28	0,00
1002543		1.1.02.001.001	MERC.MANAUS LTDA-ME	278,21	0,00	278,21	0,00
1016924		1.1.02.001.001	Merc.Menegat Ltda Me	1.420,36	0,00	1.420,36	0,00
1003794		1.1.02.001.001	MERC.PARISOTTO & SGARBI LTDA ME	0,00	218,85	0,00	218,85
1009294		1.1.02.001.001	MERC.POLIANE LTDA	467,65	559,97	467,65	559,97
1003701		1.1.02.001.001	MERC.SANTA JULIANA LTDA	0,00	686,64	0,00	686,64

Balancete
Valores expressos em Reais (R$)

Conta	S	Classificação		Saldo Ant.	Débito	Crédito	Saldo
1048538		1.1.02.001.001	Merc.Savegari Ltda Me	0,00	480,10	0,00	480,10
1003663		1.1.02.001.001	MERC.VALIANE LTDA EPP	1.640,22	1.034,65	1.640,22	1.034,65
1289041		1.1.02.001.001	MERCADO AVENIDA CENTRAL LTDA	0,00	496,32	0,00	496,32
1005079		1.1.02.001.001	Mercado Bisollo Ltda - Me	296,10	0,00	296,10	0,00
1076653		1.1.02.001.001	MERCADO DALAPICOLA LTDA	0,00	947,16	0,00	947,16
1036927		1.1.02.001.001	Mercado e Fruteira Fora de Hora Ltda. Me	0,00	608,02	0,00	608,02
1076554		1.1.02.001.001	Mercado e Transportes Aline Ltda	503,74	0,00	503,74	0,00
1034479		1.1.02.001.001	Mercado Ideal Ltda Me	0,00	608,02	0,00	608,02
1027425		1.1.02.001.001	Mercado Jj Super Economico Ltda - Me	0,00	731,14	0,00	731,14
1022478		1.1.02.001.001	MERCADO PALMARES LTDA ME	0,00	858,87	0,00	858,87
1214515		1.1.02.001.001	MERCADO PANISSON LTDA	0,00	815,05	0,00	815,05
1122951		1.1.02.001.001	Mercado Prando Ltda	608,87	0,00	304,43	304,44
1043317		1.1.02.001.001	Mercado Santo Antonio Ltda Me	289,29	406,19	289,29	406,19
1048558		1.1.02.001.001	Mercado Sao Paulo Ltda. Epp	0,00	225,52	0,00	225,52
1043180		1.1.02.001.001	Mercado Saul - Eireli - Me	0,00	387,89	0,00	387,89
1009381		1.1.02.001.001	MERCADO TERRA NOSTRA EIRELI ME	505,43	302,58	505,43	302,58
1009292		1.1.02.001.001	MERCE.ANILDO E NOELI LTDA - ME	571,57	0,00	571,57	0,00
1006173		1.1.02.001.001	MERCE.PAULI LTDA ME	639,50	468,70	432,04	676,16
1015662		1.1.02.001.001	Mercearia do Jair Ltda	0,00	398,40	0,00	398,40
1289059		1.1.02.001.001	MF CASTRO & VL CASTRO COSMETICOS	2.428,28	0,00	1.214,14	1.214,14
1006861		1.1.02.001.001	MG LUCHETTA SUPERMERCADO LTDA ME	468,62	0,00	468,62	0,00
1296473		1.1.02.001.001	MICHELE SPESSATTO	0,00	558,45	0,00	558,45
1047451		1.1.02.001.001	Mini Merc.de Alimentos Hammes Ltda-Me	0,00	299,92	0,00	299,92
1046262		1.1.02.001.001	Miquelotto ; Bueno Farmacia Ltda Me	1.066,42	3.304,22	1.066,42	3.304,22
1006848		1.1.02.001.001	MOACIR AGOSTINHO VALGARENGHI ME	0,00	233,60	0,00	233,60
1289054		1.1.02.001.001	MP COSMETICOS LTDA	514,91	0,00	514,91	0,00
1281874		1.1.02.001.001	MUNDO TOK LTDA	29,00	656,60	572,84	112,76
1135805		1.1.02.001.001	Nair Pedo 01502419920	225,66	0,00	225,66	0,00
1190607		1.1.02.001.001	NASARIO COMERCIO E DISTRIBUIDORA	3.701,14	0,00	1.233,70	2.467,44
1006064		1.1.02.001.001	NATAN LUIZ SCHOLTZE - ME	257,22	0,00	257,22	0,00
1013233		1.1.02.001.001	NEILOIR DOUGLAS DALLA LIBERA ME	0,00	548,97	548,97	0,00
1009373		1.1.02.001.001	NEIVA MARIA SOMAVILLA ZILIO EPP	511,71	0,00	255,85	255,86
1006019		1.1.02.001.001	NELCI CRESTANI 04359994940	190,09	0,00	190,09	0,00
1034467		1.1.02.001.001	Nelso Pazinatto ; Cia Ltda Me	100,65	0,00	100,65	0,00
1003634		1.1.02.001.001	NELSON MARCIO & CIA LTDA	244,56	3.072,89	244,56	3.072,89
1006871		1.1.02.001.001	NELVA TERESINHA RIGO BONGIOVANI EPP	0,00	321,16	321,16	0,00
1009246		1.1.02.001.001	NEREU ZENOR ZANCANARO ME	1.618,01	959,12	1.618,01	959,12
1011488		1.1.02.001.001	NERI PEDERSSETTI ME	330,95	920,61	330,95	920,61
1003804		1.1.02.001.001	NEWTON ROBERTO ZORTEA & CIA LTDA ME	409,03	0,00	409,03	0,00
1003826		1.1.02.001.001	NOAL E TREVISOL LTDA ME	0,00	634,12	0,00	634,12
1011528		1.1.02.001.001	NOSSA FARMACIA OURO LTDA EPP	0,00	859,71	0,00	859,71
1239078		1.1.02.001.001	NOSSA SENHORA COMERCIO DE	1.159,30	0,00	386,44	772,86
1255876		1.1.02.001.001	NOVA FARMA FARMACIA LTDA	530,26	0,00	0,00	530,26
1106601		1.1.02.001.001	Odenir da Rocha	684,72	0,00	684,72	0,00
1269547		1.1.02.001.001	ODIRLEI FRANCISCO LORENSKI 02658243979	0,00	217,50	0,00	217,50
1003590		1.1.02.001.001	OESTEFARMA COMERCIO DE	163,87	0,00	163,87	0,00
1006089		1.1.02.001.001	ORESTES MANOEL DO PRADO ; CIA LTDA	693,88	791,39	693,88	791,39
1003759		1.1.02.001.001	ORG.DIPOL LTDA ME	1.034,59	1.441,37	1.034,59	1.441,37
1009403		1.1.02.001.001	ORG.FARM.ANGONESE LTDA ME	3.864,36	1.960,71	3.864,36	1.960,71
1011442		1.1.02.001.001	OTILIA APARECIDA SAUER 70303401915	0,00	822,24	0,00	822,24
1150710		1.1.02.001.001	OUROMED - OURO COMERCIO DE	0,00	465,05	0,00	465,05

Balancete
Valores expressos em Reais (R$)

Conta	S	Classificação		Saldo Ant.	Débito	Crédito	Saldo
1291147		1.1.02.001.001	PAMEX COSMETICOS LTDA	665,38	0,00	665,38	0,00
1235604		1.1.02.001.001	PARIS COSMETICOS E PERFUMES LTDA	0,00	677,15	0,00	677,15
1278482		1.1.02.001.001	PASQUALON E BACH LTDA	456,58	348,86	456,58	348,86
1092660		1.1.02.001.001	Paxsul Farmacia Ltda	749,76	490,72	749,76	490,72
1017837		1.1.02.001.001	Pedro Arnildo Seger Junior & Cia Ltda Me	0,00	632,93	0,00	632,93
1276449		1.1.02.001.001	PELISSARI COMERCIO E ATACADO LTDA	0,00	516,81	0,00	516,81
1239076		1.1.02.001.001	PERSOU FARMACIA LTDA	0,00	1.360,25	0,00	1.360,25
1024202		1.1.02.001.001	Pertussatti Cia Ltda Me	471,58	0,00	471,58	0,00
1280384		1.1.02.001.001	PHARMA & SAUDE LTDA	733,60	0,00	733,60	0,00
1016906		1.1.02.001.001	Piccoli Parizotto & Vigano Ltda Me	965,67	434,15	965,67	434,15
1083998		1.1.02.001.001	Piran & Piran Ltda	0,00	438,97	219,48	219,49
1167729		1.1.02.001.001	PIU BELLA ESMALTERIA E COSMETICOS	0,00	1.187,13	0,00	1.187,13
1292270		1.1.02.001.001	POUPFARMA FARMACIAS LTDA	6.102,41	0,00	6.102,41	0,00
1240998		1.1.02.001.001	PRISCILA COSMETICOS LTDA	927,05	0,00	309,01	618,04
1292266		1.1.02.001.001	R. GESSER	811,71	0,00	811,71	0,00
1167176		1.1.02.001.001	RAFAELA BERNARDES 07113798900	201,82	0,00	201,82	0,00
1084002		1.1.02.001.001	Renato Recalcatti Ceron	0,00	809,18	0,00	809,18
1076559		1.1.02.001.001	Roberto Gallon 00472965930	503,52	1.436,34	503,52	1.436,34
1036781		1.1.02.001.001	Rodrigo Conci ; Cia Ltda - Epp	526,03	525,31	526,03	525,31
1009257		1.1.02.001.001	RONI DEYVI WOJCIECHOWSKI ME	0,00	228,14	0,00	228,14
1232160		1.1.02.001.001	ROSA CHA COSMETICOS LTDA	470,45	0,00	235,22	235,23
1237717		1.1.02.001.001	ROSA MARIA DA CUNHA FERREIRA LTDA	1.342,98	0,00	1.342,98	0,00
1009353		1.1.02.001.001	ROSANA FARMA COM DE MED LTDA	528,41	0,00	264,20	264,21
1228471		1.1.02.001.001	ROSANGELA RECHEMBACH DA SILVA NUNES	0,00	2.549,79	22,70	2.527,09
1208466		1.1.02.001.001	Rosani Terezinha Menegat 90684397900	664,06	0,00	221,36	442,70
1013226		1.1.02.001.001	ROSELI KROTH ZEISER	622,85	432,65	622,85	432,65
1024191		1.1.02.001.001	Rosemar Aparecida Susin Cesa Me	642,72	0,00	642,72	0,00
1027416		1.1.02.001.001	S c Avenida Comercio de Mercadorias Ltda Me	0,00	851,59	0,00	851,59
1006170		1.1.02.001.001	SALETE INELVE BELTRAME TEIXEIRA ME	491,71	549,98	491,71	549,98
1038302		1.1.02.001.001	Salgado Filho Farmacia e Drogaria Ltda	447,43	0,00	447,43	0,00
1006876		1.1.02.001.001	SANTINA ALVES DE JESUS ME	0,00	281,60	281,60	0,00
1294515		1.1.02.001.001	SAO RAFAEL ARTES COMERCIO DE	1.463,43	0,00	1.463,43	0,00
1232903		1.1.02.001.001	SD SUPERMERCADOS LTDA	0,00	4.381,65	0,00	4.381,65
1251687		1.1.02.001.001	SEBASTIAO XAVIER ARAUJO & CIA LTDA	2.402,06	2.398,62	2.402,06	2.398,62
1003581		1.1.02.001.001	SEGANFREDO & SEGANFREDO LTDA	349,63	411,70	349,63	411,70
1232904		1.1.02.001.001	SILVANA MARIA NARDI MILHORETTO	0,00	704,16	0,00	704,16
1036773		1.1.02.001.001	Sirlei Pasinatto ; Cia Ltda Me	0,00	500,61	0,00	500,61
1292251		1.1.02.001.001	SOFT PRESENTES E DECORACOES LTDA	1.214,66	0,00	1.214,66	0,00
1003600		1.1.02.001.001	SULZBACH MERCADO LTDA ME	356,60	0,00	356,60	0,00
1190610		1.1.02.001.001	SUPERBRASIL SUPERMERCADO LTDA ME	1.085,90	2.717,50	542,95	3.260,45
1249019		1.1.02.001.001	SUPERFARMA FARMACIA LTDA	0,00	721,72	0,00	721,72
1016923		1.1.02.001.001	Superm.Ar Zanatta Ltda - Epp	0,00	1.585,70	0,00	1.585,70
1003831		1.1.02.001.001	SUPERM.BARP LTDA	291,06	95,01	386,07	0,00
1034478		1.1.02.001.001	Superm.Bedin Ltda	0,00	265,14	0,00	265,14
1003889		1.1.02.001.001	SUPERM.BRL LTDA EPP	0,00	1.506,75	0,00	1.506,75
1011527		1.1.02.001.001	SUPERM.CASTANHEL LTDA	1.502,41	1.296,60	1.502,41	1.296,60
1017811		1.1.02.001.001	Superm.Central Zanata Ltda	842,36	0,00	842,36	0,00
1003532		1.1.02.001.001	SUPERM.COMPRA BEM EIRELI ME	335,00	0,00	335,00	0,00
1003694		1.1.02.001.001	SUPERM.DANI & DANI LTDA	502,43	0,00	167,47	334,96
1013294		1.1.02.001.001	SUPERM.DEVILLA LTDA - ME	0,00	461,03	461,03	0,00
1006014		1.1.02.001.001	SUPERM.DO BAIRRO LTDA ME	754,60	0,00	251,54	503,06

Balancete
Valores expressos em Reais (R$)

Conta	S	Classificação		Saldo Ant.	Débito	Crédito	Saldo
1003742		1.1.02.001.001	SUPERM.DONA HELENA LTDA - ME	881,21	281,18	584,15	578,24
1003926		1.1.02.001.001	SUPERM.E TRANSP.SPP LTDA	1.454,74	1.809,99	1.454,74	1.809,99
1006021		1.1.02.001.001	SUPERM.IRANIENSE LTDA ME	0,00	453,45	0,00	453,45
1003913		1.1.02.001.001	SUPERM.IRMAOS PICOLI LTDA	350,70	0,00	350,70	0,00
1011471		1.1.02.001.001	SUPERM.PAVAN LTDA EPP	288,86	0,00	288,86	0,00
1003628		1.1.02.001.001	SUPERM.POLETTO LTDA	0,00	409,44	0,00	409,44
1003684		1.1.02.001.001	SUPERM.POPIOLSKI LTDA	0,00	977,68	0,00	977,68
1009327		1.1.02.001.001	SUPERM.R.A MASSON LTDA	709,79	1.060,20	709,79	1.060,20
1003629		1.1.02.001.001	SUPERM.ROMANI LTDA	0,00	315,41	0,00	315,41
1003703		1.1.02.001.001	SUPERM.SANTA MARTA LTDA ME	1.074,58	0,00	1.074,58	0,00
1027513		1.1.02.001.001	Superm.Savaris Ltda Epp	277,67	0,00	277,67	0,00
1002561		1.1.02.001.001	SUPERM.SUPER BOM DO SUL LTDA	373,74	0,00	373,74	0,00
1009225		1.1.02.001.001	SUPERM.VALDAMERI LTDA	375,50	0,00	375,50	0,00
1013241		1.1.02.001.001	SUPERM.WILLIAN LTDA ME	0,00	522,52	0,00	522,52
1001190		1.1.02.001.001	SUPERMERCADO AMADEU LTDA	375,75	547,24	375,75	547,24
1002148		1.1.02.001.001	Supermercado Arvoredo	532,06	0,00	532,06	0,00
1081721		1.1.02.001.001	SUPERMERCADO CICCHELERO LTDA	1.096,04	850,05	1.096,04	850,05
1094601		1.1.02.001.001	SUPERMERCADO CONRADO LTDA	0,00	1.662,20	0,00	1.662,20
1113173		1.1.02.001.001	Supermercado e Atacado Silva Ltda	0,00	307,54	307,54	0,00
1052046		1.1.02.001.001	Supermercado e Transportes Gallert Ltda	372,45	400,24	372,45	400,24
1003550		1.1.02.001.001	SUPERMERCADO E TRANSPORTES GMV LTDA	1.774,36	0,00	709,75	1.064,61
1002195		1.1.02.001.001	SUPERMERCADO GENTIL	160,32	0,00	160,32	0,00
1141402		1.1.02.001.001	Supermercado Lj Ltda	0,00	643,63	0,00	643,63
1034465		1.1.02.001.001	Supermercado Panela Cheia Ltda Me	0,00	1.447,26	0,00	1.447,26
1201621		1.1.02.001.001	SUPERMERCADO SAUDADES COMERCIO E	400,78	0,00	400,78	0,00
1003797		1.1.02.001.001	SUPERMERCADO TODESCATO LTDA EPP	231,97	0,00	231,97	0,00
1237713		1.1.02.001.001	SUPERMERCADO VESCOVI LTDA	0,00	468,56	0,00	468,56
1105078		1.1.02.001.001	SUPERMERCADO VILA LTDA	146,50	0,00	146,50	0,00
1161540		1.1.02.001.001	SUPERMIX SUPERMERCADO LTDA	588,53	532,90	588,53	532,90
1161589		1.1.02.001.001	T e a Supermercado Ltda	0,00	170,82	0,00	170,82
1036798		1.1.02.001.001	Talita Iolana Lucio Mendes 05902912970	1.833,66	0,00	1.307,96	525,70
1003583		1.1.02.001.001	TARTARI ALIMENTOS LTDA EPP	0,00	432,13	0,00	432,13
1027506		1.1.02.001.001	Terassani Farmacia Ltda Me	650,52	898,60	650,52	898,60
1038410		1.1.02.001.001	Thaila Cristina Meneghini Eireli Me	0,00	447,98	0,00	447,98
1006185		1.1.02.001.001	TOIGO ; FERRARI LTDA	0,00	683,05	0,00	683,05
1005092		1.1.02.001.001	Tradicional Mercado Ltda	980,13	1.465,33	1.468,58	976,88
1004840		1.1.02.001.001	TREVISAN e KRAHL LTDA EPP	209,20	0,00	209,20	0,00
1009322		1.1.02.001.001	TROPICAL COSMETICOS E ACESSORIOS LTDA	822,38	0,00	548,25	274,13
1003672		1.1.02.001.001	VALDELIRIO FLORES SOARES	0,00	1.584,78	1.584,78	0,00
1006180		1.1.02.001.001	VALDEMAR REBITSKI ME	403,69	401,25	403,69	401,25
1009330		1.1.02.001.001	VALDIR ROQUE CARELLI ME	0,00	473,44	0,00	473,44
1038844		1.1.02.001.001	Valdomira Aparecida Rosa Monteiro da Silva	625,40	0,00	625,40	0,00
1003706		1.1.02.001.001	VALMIR CESAR SCHROTER	453,77	778,96	453,77	778,96
1003749		1.1.02.001.001	VANDERLEIA DE O. ALVES DA SILVA E CIA	1.224,52	392,32	620,14	996,70
1288075		1.1.02.001.001	VANESSA CRISTINA DE OLIVEIRA	3.362,42	0,00	1.681,21	1.681,21
1133565		1.1.02.001.001	Vanfarma Farmacia e Perfumaria Ltda	489,35	0,00	244,67	244,68
1130303		1.1.02.001.001	VERDURAMA PIRATUBA LTDA	0,00	181,53	0,00	181,53
1291122		1.1.02.001.001	VICTORIA PERFUMARIA,COSMETICOS DE	1.396,55	0,00	1.396,55	0,00
1214525		1.1.02.001.001	VILLA FARMA FARMACIA LTDA	585,95	0,00	390,63	195,32
1016959		1.1.02.001.001	Vilmar Rossato & Cia Ltda Me	752,41	1.050,92	752,41	1.050,92
1232166		1.1.02.001.001	VIRGINIA DA SILVA QUADRADO 97343722034	739,86	0,00	493,24	246,62

Balancete
Valores expressos em Reais (R$)

Conta	S	Classificação		Saldo Ant.	Débito	Crédito	Saldo
1166548		1.1.02.001.001	VITALLE PRODUTOS FARMACEUTICOS E	502,67	695,05	251,33	946,39
1003869		1.1.02.001.001	VIVIANE BEATRIZ SPELL MEIER ME	0,00	673,67	0,00	673,67
1232902		1.1.02.001.001	VIVIANE LACERDA DA SILVA	887,00	1.267,01	295,66	1.858,35
1003792		1.1.02.001.001	VOLNEI LUIS BOTTEGA ME	0,00	542,39	0,00	542,39
1121261		1.1.02.001.001	Wagner Casagrande 06294373948	1.156,58	0,00	1.156,58	0,00
1024183		1.1.02.001.001	Waldir a.Bavaresco ; Cia Ltda	373,49	608,53	373,49	608,53
1003907		1.1.02.001.001	WARMLING HERMES COM.LTDA	0,00	488,79	488,79	0,00
1269550		1.1.02.001.001	WENSING NUNES FARMACIA E PERFUMARIA	721,49	0,00	480,99	240,50
1011478		1.1.02.001.001	WILMAR PARISSENTTI ; CIA LTDA	2.167,33	0,00	1.405,29	762,04
1003735		1.1.02.001.001	WILSON LUIZ RODRIGUES ME	1.041,62	975,93	635,54	1.382,01
1017830		1.1.02.001.001	Zago Comercio de Alimentos Ltda Me	0,00	431,04	431,04	0,00
1002546		1.1.02.001.001	ZANELA E FILHOS SUPERMERCADO	415,32	0,00	415,32	0,00
1003669		1.1.02.001.001	ZANELLA SUPERMERCADO LTDA	438,79	918,15	438,79	918,15
1161528		1.1.02.001.001	ZAT FARMACIAS LTDA	0,00	269,94	0,00	269,94
1227849		1.1.02.001.001	ZELINDA AUXILIADORA BECKER MINOZZO	474,94	0,00	237,47	237,47
1020819		1.1.02.001.001	ZILMA MALACARNE LIBARDI ME	1.182,96	0,00	898,91	284,05
157	S	1.1.04	Outros Créditos	159.319,70	45.351,49	85.228,90	119.442,29
4858	S	1.1.04.001	Empréstimos a Receber de Terceiros	200,00	3.750,00	3.950,00	0,00
4868		1.1.04.001.001	Empréstimos a Receber de Pessoas Jurídicas	200,00	3.750,00	3.950,00	0,00
287	S	1.1.04.013	Adiantamentos a Terceiros	103.770,12	10.467,97	49.220,70	65.017,39
288		1.1.04.013.001	Adiantamentos a Fornecedores	103.770,12	10.467,97	49.220,70	65.017,39
380	S	1.1.04.021	Tributos a Recuperar e/ou Compensar	55.349,58	31.133,52	32.058,20	54.424,90
382		1.1.04.021.002	Icms a Recuperar	0,00	26.077,44	26.077,44	0,00
384		1.1.04.021.004	Pis a Compensar	9.873,13	901,92	1.066,86	9.708,19
385		1.1.04.021.005	Cofins a Compensar	45.476,45	4.154,16	4.913,90	44.716,71
502	S	1.1.08	Estoques	614.054,70	639.778,55	614.054,70	639.778,55
503	S	1.1.08.001	Mercadorias para Revenda	614.054,70	639.778,55	614.054,70	639.778,55
511		1.1.08.001.001	Mercadorias para Revenda	614.054,70	639.778,55	614.054,70	639.778,55
590	S	1.2	Não Circulante	798.822,28	146.057,39	62.904,40	881.975,27
595	S	1.2.01	Realizável a Longo Prazo	663.651,37	92.189,65	542,28	755.298,74
843	S	1.2.01.005	Empréstimos a Receber de Pessoas Ligadas	577.454,85	88.472,45	0,00	665.927,30
4882		1.2.01.005.001	Empréstimos a Receber de Sócios/Acionistas	577.454,85	88.472,45	0,00	665.927,30
616	S	1.2.01.007	Consórcios Não Contemplados	86.196,52	3.717,20	542,28	89.371,44
5520		1.2.01.007.001	Consórcio Junto ao Porto Seguro Bank	55.786,63	2.791,72	412,46	58.165,89
5395		1.2.01.007.001	Consórcio Sicoob	30.409,89	925,48	129,82	31.205,55
969	S	1.2.03	Investimentos	51.195,75	0,00	0,00	51.195,75
990	S	1.2.03.001	Participações Pelo Custo de Aquisição	51.195,75	0,00	0,00	51.195,75
5202		1.2.03.001.001	Quota Capital Cresol	20.010,00	0,00	0,00	20.010,00
5162		1.2.03.001.001	Quota Capital Sicoob	28.486,48	0,00	0,00	28.486,48

Balancete
Valores expressos em Reais (R$)

Conta	S	Classificação	Saldo Ant.	Débito	Crédito	Saldo
5192		1.2.03.001.001 Quota Capital Sicredi	2.699,27	0,00	0,00	2.699,27
1049	S	1.2.05 Imobilizado	83.975,16	53.867,74	62.362,12	75.480,78
1074	S	1.2.05.003 Bens em Operação	340.359,30	0,00	60.000,00	280.359,30
1087		1.2.05.003.002 Móveis e Utensílios	41.600,65	0,00	0,00	41.600,65
1082		1.2.05.003.003 Instalações	58.936,00	0,00	0,00	58.936,00
1080		1.2.05.003.006 Equipamentos para Processamento de Dados	53.764,82	0,00	0,00	53.764,82
1083		1.2.05.003.009 Maquinas, Aparelhos e Equipamentos	1.375,92	0,00	0,00	1.375,92
1089		1.2.05.003.015 Veículos	182.242,44	0,00	60.000,00	122.242,44
1095		1.2.05.003.026 Softwares	2.439,47	0,00	0,00	2.439,47
1136	S	1.2.05.007 (-) Depreciação/Amortização/Exaustão Acumulada	(256.384,14)	53.867,74	2.362,12	(204.878,52)
1151		1.2.05.007.002 (-) Deprec. Móveis e Utensílios	(31.921,93)	0,00	346,68	(32.268,61)
1146		1.2.05.007.003 (-) Deprec. Instalações	(11.674,02)	0,00	491,14	(12.165,16)
1144		1.2.05.007.006 (-) Deprec. Equipamentos p/Processamento de Dados	(36.937,95)	0,00	279,51	(37.217,46)
1147		1.2.05.007.009 (-) Deprec. Máquinas, Aparelhos e Equipamentos	(544,67)	0,00	11,46	(556,13)
1153		1.2.05.007.015 (-) Deprec. Veículos	(172.866,10)	53.867,74	1.233,33	(120.231,69)
5392		1.2.05.007.025 (-) Amort. Softwares	(2.439,47)	0,00	0,00	(2.439,47)

Balancete
Valores expressos em Reais (R$)

Conta	S	Classificação	Saldo Ant.	Débito	Crédito	Saldo
1350	S	2 Passivo	2.140.898,88	870.440,46	822.666,22	2.093.124,64
1351	S	2.1 Circulante	2.319.711,58	772.434,64	653.125,09	2.200.402,03
1352	S	2.1.01 Empréstimos e Financiamentos a Pagar	1.124.792,76	376.227,51	384.944,76	1.133.510,01
1353	S	2.1.01.001 Empréstimos Junto ao Sist.Financ.Nacional a Pagar	807.603,35	155.195,72	125.549,00	777.956,63
1364		2.1.01.001.001 Cooperativa de Crédito Cresol	35.216,57	2.806,39	954,53	33.364,71
25017		2.1.01.001.001 Cooperativa de Crédito Cresol	3.000,00	0,00	0,00	3.000,00
25021		2.1.01.001.001 Cooperativa de Crédito Cresol	50.691,67	5.225,93	617,60	46.083,34
25022		2.1.01.001.001 Cooperativa de Crédito Cresol	224.360,02	8.371,16	23.619,91	239.608,77
1366		2.1.01.001.001 Cooperativa de Crédito Sicoob	79.443,75	6.350,31	2.169,06	75.262,50
25004		2.1.01.001.001 Cooperativa de Crédito Sicoob	169.313,68	43.013,70	9.070,81	135.370,79
25010		2.1.01.001.001 Cooperativa de Crédito Sicoob	48.360,33	3.865,50	1.320,22	45.815,05
25012		2.1.01.001.001 Cooperativa de Crédito Sicredi	22.702,74	1.933,76	312,14	21.081,12
25014		2.1.01.001.001 Cooperativa de Crédito Sicredi	51.351,30	3.766,77	1.064,07	48.648,60
25019		2.1.01.001.001 Cooperativa de Crédito Sicredi	47.555,48	4.254,39	1.751,47	45.052,56
1390		2.1.01.001.001 Saldo Negativo Conta Corrente	75.607,81	75.607,81	84.669,19	84.669,19
1392	S	2.1.01.003 Financiamentos Junto ao Sist.Financ.Nacional a Pag	59.469,51	8.543,00	2.655,98	53.582,49
5321		2.1.01.003.001 Bndes Banco Nacional de Desenv. Econômico e	38.094,51	6.862,85	2.100,83	33.332,49
25016		2.1.01.003.001 Cooperativa de Crédito Sicoob	21.375,00	1.680,15	555,15	20.250,00
5312	S	2.1.01.004 Duplicatas Descontadas	237.809,90	198.988,79	256.739,78	295.560,89
5201		2.1.01.004.001 Duplicatas Descontadas Banco Sicoob	237.028,13	198.207,02	256.739,78	295.560,89
145		2.1.01.004.001 Duplicatas Descontadas Banco Sicredi	781,77	781,77	0,00	0,00
1431	S	2.1.01.005 Empréstimos a Pagar para Terceiros	19.910,00	13.500,00	0,00	6.410,00
5193		2.1.01.005.001 Empréstimos de Pf	19.910,00	13.500,00	0,00	6.410,00
1494	S	2.1.03 Fornecedores	1.119.399,25	291.864,64	167.022,16	994.556,77
1495	S	2.1.03.001 Credores por Fornecimento	1.119.399,25	291.864,64	167.022,16	994.556,77
5277399		2.1.03.001.001 ALL BRANDS DISTRIBUIDORA LTDA	0,00	0,00	6.495,43	6.495,43
5289044		2.1.03.001.001 ANGELITA CORREA NETO ***525839**	0,00	1.446,00	1.446,00	0,00
5147668		2.1.03.001.001 AUTO POSTO LS COMERCIO DE	4.390,86	7.744,45	5.849,81	2.496,22
5000423		2.1.03.001.001 B Transportes Ltda Chp	3.842,43	7.102,90	4.490,07	1.229,60
5001864		2.1.03.001.001 Barro Distribuidora de Cosmeticos Ltda Epp	609.384,79	29.870,00	0,00	579.514,79
5163840		2.1.03.001.001 BEAUTY LAB DO BRASIL LTDA.	8.296,50	2.765,50	0,00	5.531,00
5008570		2.1.03.001.001 Beckert & Trevizan Medicos Associados s/s - Epp	0,00	50,00	50,00	0,00
5167173		2.1.03.001.001 BELLESA COMERCIAL LTDA	26.914,28	10.765,72	0,00	16.148,56
5002582		2.1.03.001.001 Bernardi Informatica Ltda	1.390,00	1.760,00	370,00	0,00
5277345		2.1.03.001.001 BF PNEUS LTDA	1.205,00	894,00	190,00	501,00
5293261		2.1.03.001.001 BOA VISTA SERVICOS S.A.	0,00	1.175,38	1.175,38	0,00
5027529		2.1.03.001.001 BOTANIC DO BRASIL COSMETICOS LTDA - ME	0,00	0,00	3.987,90	3.987,90
5009852		2.1.03.001.001 BUTTERFLY INDUSTRIA DE COSMETICOS	4.421,46	1.473,82	0,00	2.947,64
5008608		2.1.03.001.001 CAMATTI - REPARACAO AUTOMOTIVA LTDA	0,00	3.853,00	3.853,00	0,00
5000835		2.1.03.001.001 CELESC DISTRIBUIDORA S.A.	0,00	28,33	28,33	0,00
5001679		2.1.03.001.001 CENTER COMERCIO DE PAPEIS EIRELI - ME	480,00	480,00	0,00	0,00
5044199		2.1.03.001.001 CHAPECOSEG - SEGURANCA E SAUDE	1.196,58	398,86	0,00	797,72

Balancete
Valores expressos em Reais (R$)

Conta	S	Classificação		Saldo Ant.	Débito	Crédito	Saldo
5000410		2.1.03.001.001	COMERCIAL ELETRICA SAO PEDRO LTDA	0,00	360,00	360,00	0,00
5002586		2.1.03.001.001	Condor Brasil Ind. Com. e Transp de Cosmeticos Eir	41.150,58	13.716,86	37.444,20	64.877,92
5153408		2.1.03.001.001	Conrado Comercio de Vidros e Pecas Automotivas	0,00	380,00	380,00	0,00
5029055		2.1.03.001.001	Despachante Baldissera Ltda - Me	0,00	200,00	200,00	0,00
5294505		2.1.03.001.001	EKO INDUSTRIA DE COSMETICOS LTDA	132.940,26	18.237,80	0,00	114.702,46
5001714		2.1.03.001.001	Elo Ideias Ltda	1.364,50	1.364,50	0,00	0,00
5000645		2.1.03.001.001	Escobel Ind e com de Prod Higiene e Beleza	0,00	0,00	5.519,28	5.519,28
5000213		2.1.03.001.001	Expresso Sao Miguel Ltda	0,00	136,00	216,00	80,00
5008565		2.1.03.001.001	FLEXMOBILE SISTEMAS LTDA - ME	0,00	5.800,00	5.800,00	0,00
5041836		2.1.03.001.001	Frr Revizze Comercio de Pneus Ltda Me	550,00	355,00	930,00	1.125,00
5304998		2.1.03.001.001	G AUTO MECANICA	600,00	600,00	0,00	0,00
5237696		2.1.03.001.001	GMX TRANSPORTE E LOGISTICA LTDA	4.000,00	4.000,00	0,00	0,00
5280381		2.1.03.001.001	GRACIOSA COSMETICOS LTDA	126.657,98	101.985,10	0,00	24.672,88
5296471		2.1.03.001.001	H3 IMPORTACAO E COMERCIO DE	0,00	9.928,99	9.928,99	0,00
5248996		2.1.03.001.001	JADE IMPORT. E EXPORT. MANUFATURADOS	42.792,58	24.812,50	17.818,08	35.798,16
5002587		2.1.03.001.001	JF Industria de Cosmeticos Ltda	7.113,54	0,00	0,00	7.113,54
5047498		2.1.03.001.001	LUANA APARECIDA RIBEIRO FAVETTI	180,00	180,00	0,00	0,00
5001008		2.1.03.001.001	MECANICA IRMÃOS TOLOTTI LTDA	1.580,60	1.580,60	0,00	0,00
5232152		2.1.03.001.001	MONICA SOARES MENDES VETTER	0,00	7.336,00	7.336,00	0,00
5008607		2.1.03.001.001	MULTITRANS TRANSPORTES LTDA - ME	0,00	781,41	781,41	0,00
5030777		2.1.03.001.001	Nature Plant Ind e com de Cosmeticos Ltda	3.803,40	3.803,40	7.517,40	7.517,40
5005269		2.1.03.001.001	Neve Dist. de Produtos de Limpeza	0,00	0,00	265,80	265,80
5030309		2.1.03.001.001	Novo Visual Industria e Comercio - Importacao e Ex	0,00	0,00	7.325,35	7.325,35
5020265		2.1.03.001.001	P&S SERVICOS CONTABEIS LTDA - ME	48.497,00	0,00	3.065,00	51.562,00
5001683		2.1.03.001.001	PATRIMONIAL SEGURANCA LTDA	494,75	494,75	544,22	544,22
5018935		2.1.03.001.001	SAN JULLY IND E COM DE COSMETICOS LTDA	2.793,00	2.793,00	0,00	0,00
5011925		2.1.03.001.001	SANFARMA IND. COM. IMP. E EXP. LTDA	0,00	0,00	1.581,22	1.581,22
5049183		2.1.03.001.001	Sdb Comercio de Alimentos Ltda	0,00	233,89	233,89	0,00
5054832		2.1.03.001.001	SOMA COMERCIO DE PRODUTOS	778,08	778,08	0,00	0,00
5295207		2.1.03.001.001	Space Car - ltda	0,00	1.040,00	2.080,00	1.040,00
5131828		2.1.03.001.001	TAB GERENCIAMENTO LTDA	0,00	129,90	129,90	0,00
5143200		2.1.03.001.001	Tellcheap Telefonia Corporativa Ltda	0,00	399,90	399,90	0,00
5292247		2.1.03.001.001	TOP 10 DISTRIBUIDORA DE COSMETICOS	42.581,08	20.629,00	29.229,60	51.181,68
1539	S	2.1.05	Obrigações Tributárias	66.659,03	38.811,91	39.692,43	67.539,55
1540	S	2.1.05.001	Impostos e Contribuições a Recolher	66.659,03	38.811,91	39.692,43	67.539,55
1552		2.1.05.001.001	Cofins a Recolher	0,00	4.913,90	4.913,90	0,00
1580		2.1.05.001.001	Contribuições Retidas a Recolher	149,00	149,00	84,77	84,77
1542		2.1.05.001.001	Icms-St sobre Vendas a Recolher	0,00	487,70	673,55	185,85
1541		2.1.05.001.001	Icms a Recolher	66.389,68	32.154,72	32.935,11	67.170,07
5157		2.1.05.001.001	Irrf s/Prestações de Serviços a Recolher	40,28	40,28	18,79	18,79
1566		2.1.05.001.001	Outros Impostos a Recolher	80,07	0,00	0,00	80,07
1556		2.1.05.001.001	Pis a Recolher	0,00	1.066,31	1.066,31	0,00
1632	S	2.1.07	Obrigações Trabalhistas e Previdenciárias	8.860,54	8.945,58	4.880,74	4.795,70
1633	S	2.1.07.001	Obrigações com Pessoal	3.519,45	3.519,45	3.440,88	3.440,88
1634		2.1.07.001.001	Salários e Ordenados a Pagar	2.262,77	2.262,77	2.184,20	2.184,20
1635		2.1.07.001.002	Pró Labore a Pagar	1.256,68	1.256,68	1.256,68	1.256,68

Balancete
Valores expressos em Reais (R$)

Conta	S	Classificação	Saldo Ant.	Débito	Crédito	Saldo
1658	S	2.1.07.003 Obrigações com Encargos Trabalhistas	5.341,09	5.426,13	1.439,86	1.354,82
1659		2.1.07.003.001 Inss a Recolher	5.150,25	5.235,29	1.255,81	1.170,77
1660		2.1.07.003.002 Fgts a Recolher	190,84	190,84	184,05	184,05
1710	S	2.1.09 Outras Obrigações	0,00	56.585,00	56.585,00	0,00
1711	S	2.1.09.001 Adiantamentos de Clientes	0,00	50.585,00	50.585,00	0,00
1712		2.1.09.001.001 Adiantamentos de Clientes Diversos	0,00	50.585,00	50.585,00	0,00
1733	S	2.1.09.003 Contas a Pagar	0,00	6.000,00	6.000,00	0,00
1736		2.1.09.003.003 Alugueis a Pagar	0,00	6.000,00	6.000,00	0,00
1920	S	2.2 Não Circulante	154.044,42	0,00	0,00	154.044,42
1921	S	2.2.01 Obrigações a Longo Prazo	154.044,42	0,00	0,00	154.044,42
1922	S	2.2.01.001 Empréstimos Junto ao Sist.Financ.Nacional a Pagar	149.544,42	0,00	0,00	149.544,42
5442		2.2.01.001.001 Cooperativa de Credito Cresol	31.481,55	0,00	0,00	31.481,55
25018		2.2.01.001.001 Cooperativa de Credito Cresol	6.000,00	0,00	0,00	6.000,00
5206		2.2.01.001.001 Cooperativa de Credito Sicoob	16.724,88	0,00	0,00	16.724,88
25007		2.2.01.001.001 Cooperativa de Credito Sicoob	55.996,19	0,00	0,00	55.996,19
25015		2.2.01.001.001 Cooperativa de Crédito Sicredi	24.324,40	0,00	0,00	24.324,40
25020		2.2.01.001.001 Cooperativa de Crédito Sicredi	15.017,40	0,00	0,00	15.017,40
1923	S	2.2.01.002 Financiamentos Junto ao Sist.Financ.Nacional a Pag	4.500,00	0,00	0,00	4.500,00
5213		2.2.01.002.001 Cooperativa de Credito Sicoob	4.500,00	0,00	0,00	4.500,00
2325	S	2.4 Patrimônio Líquido	(332.857,12)	98.005,82	169.541,13	(261.321,81)
2346	S	2.4.01 Capital Social	130.000,00	0,00	0,00	130.000,00
2347	S	2.4.01.001 Capital Subscrito	800.000,00	0,00	0,00	800.000,00
2348		2.4.01.001.001 Capital Social	800.000,00	0,00	0,00	800.000,00
2369	S	2.4.01.003 (-) Capital a Integralizar	(670.000,00)	0,00	0,00	(670.000,00)
2370		2.4.01.003.001 (-) Capital a Integralizar	(670.000,00)	0,00	0,00	(670.000,00)
2513	S	2.4.13 Resultados Acumulados	(462.857,12)	98.005,82	169.541,13	(391.321,81)
2514	S	2.4.13.001 Lucros e Prejuízos Acumulados	(462.857,12)	98.005,82	169.541,13	(391.321,81)
2515		2.4.13.001.001 Resultados Acumulados	(449.313,43)	98.005,82	169.541,13	(377.778,12)
5172		2.4.13.001.003 Ajustes de Exercícios Anteriores	(13.543,69)	0,00	0,00	(13.543,69)

Balancete
Valores expressos em Reais (R$)

Conta	S	Classificação	Saldo Ant.	Débito	Crédito	Saldo
2600	S	4 Receitas	1.319.357,41	200.859,82	450.069,94	1.568.567,53
2601	S	4.1 Receitas Operacionais	1.319.357,41	140.859,82	345.617,20	1.524.114,79
2602	S	4.1.01 Receita Bruta de Vendas e Serviços	1.599.753,74	0,00	268.689,19	1.868.442,93
2652	S	4.1.01.003 Revendas de Mercadorias	1.599.753,74	0,00	268.689,19	1.868.442,93
2653	S	4.1.01.003.001 Revendas Mercado Interno	1.599.753,74	0,00	268.689,19	1.868.442,93
2654		4.1.01.003.001.001 Revendas de Mercadorias a Vista	2.034,25	0,00	0,00	2.034,25
2655		4.1.01.003.001.002 Revendas de Mercadorias a Prazo	1.597.719,49	0,00	268.689,19	1.866.408,68
2770	S	4.1.03 (-) Deduções da Receita Bruta	(283.309,99)	140.859,82	5.919,00	(418.250,81)
2771	S	4.1.03.001 (-) Cancelamentos e Devoluções	(39.197,10)	101.270,95	0,00	(140.468,05)
2774		4.1.03.001.003 (-) de Revendas de Mercadorias Mercado Interno	(39.197,10)	101.270,95	0,00	(140.468,05)
2825	S	4.1.03.005 (-) Impostos Incidentes sobre Vendas	(244.112,89)	39.588,87	5.919,00	(277.782,76)
2827		4.1.03.005.002 (-) Icms sobre Vendas	(196.077,29)	32.935,11	0,00	(229.012,40)
2829		4.1.03.005.004 (-) Pis sobre Faturamento	(9.102,71)	1.066,31	93,14	(10.075,88)
2830		4.1.03.005.005 (-) Cofins sobre Faturamento	(41.946,12)	4.913,90	428,89	(46.431,13)
2832		4.1.03.005.007 (-) Icms Substituição Tributária sobre Vendas	(524,17)	673,55	0,00	(1.197,72)
2835		4.1.03.005.010 Icms sobre Devoluções	3.537,40	0,00	5.396,97	8.934,37
2856	S	4.1.05 Outras Receitas Operacionais	2.913,66	0,00	71.009,01	73.922,67
2857	S	4.1.05.001 Receitas Financeiras	351,00	0,00	72,63	423,63
2858		4.1.05.001.001 Descontos Obtidos	244,75	0,00	0,01	244,76
2860		4.1.05.001.001 Juros e Encargos de Clientes	106,25	0,00	72,62	178,87
2884	S	4.1.05.003 Receitas de Aluguéis, Dividendos e Juros s/Capital	2.560,94	0,00	0,00	2.560,94
2890		4.1.05.003.001 Dividendos e/ou Sobras Recebidos	1.839,51	0,00	0,00	1.839,51
2891		4.1.05.003.001 Juros sobre Capital Próprio	721,43	0,00	0,00	721,43
4937	S	4.1.05.005 Recuperação de Custos e Despesas	1,72	0,00	0,38	2,10
2887		4.1.05.005.001 Reversões de Provisões	1,72	0,00	0,38	2,10
4933	S	4.1.05.009 Outras Receitas Operacionais	0,00	0,00	70.936,00	70.936,00
4939		4.1.05.009.001 Indenizações de Seguros	0,00	0,00	70.936,00	70.936,00
4941	S	4.2 Receitas Não Operacionais	0,00	60.000,00	104.452,74	44.452,74
4942	S	4.2.01 Resultados Não Operacionais	0,00	60.000,00	104.452,74	44.452,74
4944	S	4.2.01.003 Resultados Positivos na Alienação de Imobilizados	0,00	60.000,00	104.452,74	44.452,74
4945		4.2.01.003.001 Ganhos Líquidos na Alienação de Imobilizados	0,00	60.000,00	104.452,74	44.452,74

Balancete
Valores expressos em Reais (R$)

Conta	S	Classificação	Saldo Ant.	Débito	Crédito	Saldo
3000	S	5 Custos e Despesas	1.488.898,54	856.458,83	678.784,02	1.666.573,35
4997	S	5.4 Custos das Mercadorias Vendidas	702.392,21	751.176,25	676.628,03	776.940,43
4998	S	5.4.01 Custos Diretos da Comercialização das Mercadorias	702.392,21	751.176,25	676.628,03	776.940,43
4999	S	5.4.01.001 Material Adquirido	628.175,53	135.185,49	36.849,48	726.511,54
5000		5.4.01.001.001 Compra de Mercadorias a Vista	59.007,16	8.338,04	0,00	67.345,20
5001		5.4.01.001.002 Compra de Mercadorias a Prazo	828.301,87	126.847,45	1.936,06	953.213,26
5003		5.4.01.001.003 Compras de Materiais de Embalagem	159,80	0,00	0,00	159,80
4609		5.4.01.001.004 Materiais Auxiliares e de Consumo	552,00	0,00	0,00	552,00
5006		5.4.01.001.056 (-) Devoluções de Compras	(542,95)	0,00	0,00	(542,95)
5007		5.4.01.001.057 (-) Icms sobre Compras de Mercadorias	(148.176,57)	0,00	18.880,31	(167.056,88)
5008		5.4.01.001.059 (-) Pis Recuperado sobre Custo Direto	(3.637,14)	0,00	626,44	(4.263,58)
5009		5.4.01.001.060 (-) Cofins Recuperado sobre Custo Direto	(16.753,45)	0,00	2.885,37	(19.638,82)
5010		5.4.01.001.080 (-) Bonificações de Mercadorias	(90.735,19)	0,00	12.521,30	(103.256,49)
5011	S	5.4.01.009 Ajuste nos Custos Pela Variação nos Estoques	69.456,59	614.054,70	639.778,55	43.732,74
5012		5.4.01.009.001 Estoque Inicial de Mercadorias	3.027.833,55	614.054,70	0,00	3.641.888,25
5013		5.4.01.009.005 (-) Estoque Final de Mercadorias	(2.958.376,96)	0,00	639.778,55	(3.598.155,51)
5347	S	5.4.01.010 Outros Ajustes nos Estoques	4.760,09	1.936,06	0,00	6.696,15
5348		5.4.01.010.001 Perdas de Estoque por Avaria, Vencimento, Deterior	4.760,09	1.936,06	0,00	6.696,15
4011	S	5.7 Despesas Operacionais	786.506,33	105.282,58	2.155,99	889.632,92
4012	S	5.7.01 Despesas com Vendas	572.700,99	59.951,89	1.967,49	630.685,39
4013	S	5.7.01.001 Despesas com Pessoal	23.259,17	3.264,30	23,00	26.500,47
4014		5.7.01.001.001 Salários e Ordenados	14.689,10	2.300,68	0,00	16.989,78
4018		5.7.01.001.005 13º Salário	67,01	0,00	0,00	67,01
4019		5.7.01.001.006 Férias e Adicional de Férias	228,79	0,00	0,00	228,79
4020		5.7.01.001.007 Inss	3.772,69	639,57	23,00	4.389,26
4021		5.7.01.001.008 Fgts	1.191,58	184,05	0,00	1.375,63
4024		5.7.01.001.011 Serviços de Medicina e Segurança no Trabalho	2.850,00	50,00	0,00	2.900,00
4026		5.7.01.001.013 Contribuições Sindicais	460,00	90,00	0,00	550,00
4061	S	5.7.01.003 Comissões sobre Vendas	25.136,75	7.336,00	0,00	32.472,75
4062		5.7.01.003.001 Comissões sobre Vendas e Serviços	25.136,75	7.336,00	0,00	32.472,75
4083	S	5.7.01.005 Propaganda e Publicidade	37.502,63	3.305,65	0,00	40.808,28
5438		5.7.01.005.001 Promoções e Eventos	887,30	0,00	0,00	887,30
4084		5.7.01.005.001 Propaganda, Publicidade e Anúncios	7.421,15	0,00	0,00	7.421,15
4086		5.7.01.005.003 Amostras de Produtos Bonificados	29.194,18	3.305,65	0,00	32.499,83
4112	S	5.7.01.007 Viagens e Estadias	3.447,05	245,00	0,00	3.692,05
4115		5.7.01.007.003 Estadias	733,00	0,00	0,00	733,00
4116		5.7.01.007.004 Alimentação	2.714,05	245,00	0,00	2.959,05
4137	S	5.7.01.009 Aluguéis, Arrendamentos e Royalties	27.225,00	22.500,00	555,00	49.170,00

Balancete
Valores expressos em Reais (R$)

Conta	S	Classificação		Saldo Ant.	Débito	Crédito	Saldo
4979		5.7.01.009.001	Alugueis de Pessoas Jurídicas	27.225,00	6.000,00	555,00	32.670,00
4139		5.7.01.009.001	Locação de Máquinas e Equipamentos	0,00	16.500,00	0,00	16.500,00
4160	S	5.7.01.011	Depreciações e Amortizações	8.957,67	1.735,93	44,40	10.649,20
4161		5.7.01.011.001	Depreciações	8.957,67	1.735,93	44,40	10.649,20
4183	S	5.7.01.013	Despesas Ocupacionais e Serviços	304.525,47	654,13	0,00	305.179,60
4184		5.7.01.013.001	Água e Esgoto	452,20	0,00	0,00	452,20
4185		5.7.01.013.002	Energia Elétrica	788,41	28,33	0,00	816,74
5363		5.7.01.013.006	Materiais para Manutenção de Edifícios	300.723,80	360,00	0,00	301.083,80
4189		5.7.01.013.006	Serviços de Manutenção de Máquinas/Equipamentos	111,16	0,00	0,00	111,16
5344		5.7.01.013.008	Material de Limpeza e Conservação	949,90	265,80	0,00	1.215,70
4191		5.7.01.013.008	Serviços de Limpeza e Conservação	1.500,00	0,00	0,00	1.500,00
4212	S	5.7.01.015	Despesas com Veículos	95.025,00	14.852,64	0,00	109.877,64
4213		5.7.01.015.001	Combustíveis e Lubrificantes	37.262,77	5.882,89	0,00	43.145,66
4214		5.7.01.015.002	Materiais para Manutenção de Veículos	27.091,45	5.634,92	0,00	32.726,37
4215		5.7.01.015.003	Serviços de Manutenção de Veículos	21.212,50	1.965,00	0,00	23.177,50
4987		5.7.01.015.009	Ipva, Licenciamentos, Seguro Obrigatório e Outros	3.930,85	1.369,83	0,00	5.300,68
4989		5.7.01.015.013	Notificações de Infrações de Trânsito	5.527,43	0,00	0,00	5.527,43
4239	S	5.7.01.017	Despesas Gerais	47.622,25	6.058,24	1.345,09	52.335,40
4253		5.7.01.017.014	Fretes e Carretos sobre Vendas	35.935,40	5.487,48	1.345,09	40.077,79
4255		5.7.01.017.016	Segurança e Vigilância	2.075,52	570,76	0,00	2.646,28
4256		5.7.01.017.017	Seguros de Bens	8.409,06	0,00	0,00	8.409,06
4994		5.7.01.017.099	Outras Despesas Gerais	1.202,27	0,00	0,00	1.202,27
4326	S	5.7.03	Despesas Administrativas	61.104,64	16.842,22	0,00	77.946,86
4327	S	5.7.03.001	Despesas com Pessoal	8.472,00	1.694,40	0,00	10.166,40
4329		5.7.03.001.002	Pró Labore	7.060,00	1.412,00	0,00	8.472,00
4334		5.7.03.001.007	Inss	1.412,00	282,40	0,00	1.694,40
4452	S	5.7.03.009	Depreciações e Amortizações	3.304,02	626,19	0,00	3.930,21
4453		5.7.03.009.001	Depreciações	3.304,02	626,19	0,00	3.930,21
4475	S	5.7.03.011	Despesas Ocupacionais e Serviços	3.975,80	915,43	0,00	4.891,23
4478		5.7.03.011.003	Serviços de Telecomunicações	3.975,80	915,43	0,00	4.891,23
4531	S	5.7.03.015	Despesas Gerais	45.352,82	13.606,20	0,00	58.959,02
4532		5.7.03.015.001	Impostos e Taxas	2.415,09	507,36	0,00	2.922,45
4534		5.7.03.015.003	Material de Expediente	2.151,91	0,00	0,00	2.151,91
4536		5.7.03.015.005	Legais e Judiciais	351,37	0,00	0,00	351,37
4538		5.7.03.015.007	Honorários Contábeis	12.260,00	3.065,00	0,00	15.325,00
5203		5.7.03.015.009	Taxa Administrativa	1.792,08	542,28	0,00	2.334,36
5385		5.7.03.015.011	Outros Serviços de Pessoa Juridica	3.334,90	2.828,30	0,00	6.163,20
4546		5.7.03.015.015	Alimentação	1.685,27	233,89	0,00	1.919,16
5210		5.7.03.015.017	Seguros	441,15	88,23	0,00	529,38
5187		5.7.03.015.018	Seguro Prestamista	1.330,31	0,00	0,00	1.330,31
4553		5.7.03.015.022	Entidades e Associações	873,74	171,14	0,00	1.044,88
4557		5.7.03.015.026	Anuidades	3.017,20	0,00	0,00	3.017,20

Balancete
Valores expressos em Reais (R$)

Conta	S	Classificação	Saldo Ant.	Débito	Crédito	Saldo
4559		5.7.03.015.028 Outras Despesas Gerais	130,00	0,00	0,00	130,00
5166		5.7.03.015.029 Internet e Assistencia c/Software	15.569,80	6.170,00	0,00	21.739,80
4654	S	5.7.09 Despesas Tributárias	14.379,62	2.099,02	0,00	16.478,64
4655	S	5.7.09.001 Impostos e Contribuições	13.711,70	2.099,02	0,00	15.810,72
4667		5.7.09.001.014 Cpmf e Iof	13.495,62	2.098,47	0,00	15.594,09
4663		5.7.09.001.099 Outros Impostos e Contribuições	216,08	0,55	0,00	216,63
4995	S	5.7.09.004 Taxas	667,92	0,00	0,00	667,92
4673		5.7.09.004.001 Alvarás e Licenças para Funcionamento	667,92	0,00	0,00	667,92
4695	S	5.7.11 Despesas Financeiras	138.321,08	26.389,45	188,50	164.522,03
4696	S	5.7.11.001 Juros e Descontos	138.321,08	26.389,45	188,50	164.522,03
4698		5.7.11.001.002 Despesas Bancárias	14.345,51	2.629,09	0,00	16.974,60
4700		5.7.11.001.004 Juros e Encargos s/Empréstimos e Financiamentos Pj	123.232,09	22.394,67	188,50	145.438,26
4703		5.7.11.001.007 Juros, Multas e Correção Monetária sobre Tributos	472,09	1.344,39	0,00	1.816,48
4704		5.7.11.001.008 Juros, Multas e Correção Monetária sobre Títulos	271,39	21,30	0,00	292,69

Balancete
Valores expressos em Reais (R$)

Conta	S	Classificação	Saldo Ant.	Débito	Crédito	Saldo
4852	S	7 Resultado	169.541,13	169.541,13	98.005,82	98.005,82
4853	S	7.1 Resultado	169.541,13	169.541,13	98.005,82	98.005,82
4854	S	7.1.01 Resultado do Exercício	169.541,13	169.541,13	98.005,82	98.005,82
4855		7.1.01.001 Encerramento do Exercício	169.541,13	169.541,13	98.005,82	98.005,82

GEAN FELIPE BARRO:06512315901
Assinado de forma digital por GEAN FELIPE BARRO:06512315901
Dados: 2024.11.26 14:21:04 -03'00'

Gean Felipe Barro
Administrador
CPF: 065.123.159-01

FERNANDO KRAHL:02304335969
Assinado de forma digital por FERNANDO KRAHL:02304335969
Dados: 2024.11.26 14:21:18 -03'00'

Fernando Krahl
CRC: 1-SC-021221/O-0 - Contador
CPF: 023.043.359-69

Balancete
Valores expressos em Reais (R$)

Conta	S	Classificação	Saldo Ant.	Débito	Crédito	Saldo
1	S	1 Ativo	2.093.124,64	1.852.292,42	1.832.715,20	2.112.701,86
2	S	1.1 Circulante	1.211.149,37	1.565.862,05	1.829.251,07	947.760,35
3	S	1.1.01 Disponível	140.134,37	732.162,93	810.553,28	61.744,02
4	S	1.1.01.001 Bens Numerários	140.134,37	114.820,76	193.211,11	61.744,02
5		1.1.01.001.001 Caixa	140.134,37	114.820,76	193.211,11	61.744,02
6	S	1.1.01.002 Depósitos Bancários de Liquidez Imediata	0,00	617.342,17	617.342,17	0,00
51		1.1.01.002.001 Cooperativa de Crédito Cresol	0,00	63.853,04	63.853,04	0,00
25		1.1.01.002.001 Cooperativa de Crédito Sicoob	0,00	492.389,85	492.389,85	0,00
23		1.1.01.002.001 Cooperativa de Crédito Sicredi	0,00	61.099,28	61.099,28	0,00
140	S	1.1.02 Clientes	311.794,16	235.922,82	314.843,42	232.873,56
141	S	1.1.02.001 Duplicatas a Receber	311.794,16	235.922,82	314.843,42	232.873,56
1281876		1.1.02.001.001 20.922.272 JURACI PRADELINA DA SILVA	403,41	837,51	201,70	1.039,22
1302711		1.1.02.001.001 30 030 475 SUELLEN MATOS OLIVEIRA LIMA	0,00	4.255,44	0,00	4.255,44
1291149		1.1.02.001.001 31 984 512 LISANDRA PINHO GOMES CAMPOS	1.097,13	0,00	1.097,13	0,00
1276453		1.1.02.001.001 36.422.535 ISABELLA DE SOUZA SAVARIS	5.998,26	3.369,92	2.357,33	7.010,85
1252542		1.1.02.001.001 49 350 252 AMANDA CRISTINA WILMSEN ME	685,64	0,00	685,64	0,00
1294516		1.1.02.001.001 50 312 096 JAINE DA ROCHA CORDEIRO	322,55	0,00	322,55	0,00
1292255		1.1.02.001.001 50.974.183 ALINE DA SILVA RIBEIRO	0,00	1.055,00	0,00	1.055,00
1302714		1.1.02.001.001 52 437 387 GUILHERME HENRIQUE HIRT	0,00	1.041,11	0,00	1.041,11
1296479		1.1.02.001.001 54.235.754 LIANDRA ALVES BORGES	467,50	0,00	233,75	233,75
1294513		1.1.02.001.001 A CIARINI LTDA	540,10	0,00	540,10	0,00
1185520		1.1.02.001.001 A. R. MONTEIRO COMERCIO DE	189,86	0,00	189,86	0,00
1097430		1.1.02.001.001 Ademilson Vieira da Rosa & Cia Ltda	0,00	1.195,17	597,58	597,59
1002544		1.1.02.001.001 ADENIR PICCININ EPP	1.566,81	969,95	1.566,81	969,95
1002558		1.1.02.001.001 ADILSE RAUSCHKOLB - ME	553,22	740,12	553,22	740,12
1206268		1.1.02.001.001 ADILSON FORTES MOURA	0,00	912,70	0,00	912,70
1214520		1.1.02.001.001 ADRIANA DA SILVA 05633735986	0,00	1.190,68	476,26	714,42
1049127		1.1.02.001.001 ADRIANA PICINI FRIZZO EIRELI	0,00	200,22	0,00	200,22
1205110		1.1.02.001.001 ADRIANO DAL PIVA	331,63	0,00	331,63	0,00
1003865		1.1.02.001.001 AGROMERCADO SAO RAFAEL LTDA	675,18	368,70	675,18	368,70
1239079		1.1.02.001.001 AIME COSMETICOS LTDA	209,04	0,00	209,04	0,00
1001353		1.1.02.001.001 ALBERTI COM.DE ALIM.LTDA MATRIZ	3.752,10	0,00	3.752,10	0,00
1289056		1.1.02.001.001 ALCEU OSVALDO SEBOLD	0,00	1.646,10	0,00	1.646,10
1022486		1.1.02.001.001 ALCEU SAVARIS & CIA LTDA - EPP	0,00	597,48	298,74	298,74
1003560		1.1.02.001.001 ALCIONE SCHULTZ	397,11	641,59	397,11	641,59
1002552		1.1.02.001.001 ALDERI FRANCISCO PANIS-ME	1.982,46	470,62	2.453,08	0,00
1161559		1.1.02.001.001 ALDIR & ROSENEIDE COMERCIO DE	572,58	246,51	286,29	532,80
1006100		1.1.02.001.001 ALEX C. SOARES DA SILVA ME	0,00	282,53	0,00	282,53
1003753		1.1.02.001.001 ALEXANDRE NEUBAUER	256,15	0,00	256,15	0,00
1022481		1.1.02.001.001 ALINE FRAGA DE ALMEIDA ME	0,00	224,54	0,00	224,54
1161535		1.1.02.001.001 ANA CAROLINA PEIXOTO 05661992971	0,00	447,89	447,89	0,00
1024198		1.1.02.001.001 Ana Paula Bolsonello e Cia Ltda Me	0,00	671,19	0,00	671,19
1252556		1.1.02.001.001 ANA PAULA NESI ANSILIERO LTDA	7.571,85	930,54	6.095,45	2.406,94
1281871		1.1.02.001.001 ANDERSON PICCOLI	317,36	0,00	317,36	0,00

Balancete
Valores expressos em Reais (R$)

Conta	S	Classificação		Saldo Ant.	Débito	Crédito	Saldo
1039426		1.1.02.001.001	Angelo Capeletto	491,00	412,82	491,00	412,82
1009273		1.1.02.001.001	ANTONIO GENIR CHIMEK PEREIRA ME	0,00	621,94	0,00	621,94
1003599		1.1.02.001.001	ANTONIO JULMIR DAL AGNOL E CIA LTDA	0,00	290,51	290,51	0,00
1003802		1.1.02.001.001	ANTONIO LORENZON ME	412,23	0,00	412,23	0,00
1024174		1.1.02.001.001	Antonio Salmoria Me	0,00	689,16	344,58	344,58
1006046		1.1.02.001.001	AVELINO FERRARI ME	163,26	0,00	163,26	0,00
1185522		1.1.02.001.001	B'ELLA DISTRIBUIDORA DE COSMETICOS	284,24	0,00	284,24	0,00
1291162		1.1.02.001.001	B & D FARMA LTDA	363,86	537,14	363,86	537,14
1252546		1.1.02.001.001	B FARMACIA E DROGARIA LTDA	410,84	0,00	205,42	205,42
1000422		1.1.02.001.001	B TRANSPORTES LTDA	143,79	243,90	387,69	0,00
1167714		1.1.02.001.001	BALDO FARMACIA LTDA	0,00	617,99	0,00	617,99
1001864		1.1.02.001.001	Barro Transportes Ltda Epp	196,03	1.608,02	1.205,03	599,02
1292253		1.1.02.001.001	BAVARESCOFHARMA LTDA	0,00	1.780,32	0,00	1.780,32
1289040		1.1.02.001.001	BAZAR NEIVAIR LTDA	304,70	0,00	304,70	0,00
1135818		1.1.02.001.001	Bebidas Real Ltda	531,85	0,00	531,85	0,00
1027280		1.1.02.001.001	Bella Luni com.de Cosm.Ltda Me	0,00	786,02	393,01	393,01
1003793		1.1.02.001.001	BETANIA DENIZE MILESKI ME	0,00	166,64	0,00	166,64
1141443		1.1.02.001.001	Bia Farmacia Ltda	143,92	0,00	143,92	0,00
1255871		1.1.02.001.001	BIBI'S FARMA LTDA	224,78	0,00	224,78	0,00
1102099		1.1.02.001.001	BIJU DA CHICA LTDA	5.161,27	0,00	5.161,27	0,00
1130312		1.1.02.001.001	BOING & DACOREGIO LTDA	1.554,35	0,00	1.554,35	0,00
1278475		1.1.02.001.001	BORCIONI & MENEZES LTDA	0,00	390,57	0,00	390,57
1081724		1.1.02.001.001	BORTOLANZA E BORTOLANZA COMERCIO DE	0,00	558,45	0,00	558,45
1000549		1.1.02.001.001	Brasao Supermercados s/a	2.359,14	0,00	2.359,14	0,00
1237726		1.1.02.001.001	BRESSAN COMERCIO DE COSMETICOS EIRELI	455,00	0,00	227,50	227,50
1009344		1.1.02.001.001	BRUNO M FAVERO PROD.FARM.LTDA-EPP	1.526,75	449,09	1.526,75	449,09
1232168		1.1.02.001.001	BRUNO NUNES ABREU 41423092856	439,81	0,00	439,81	0,00
1038312		1.1.02.001.001	Buco e Filhos Ltda	671,39	0,00	335,69	335,70
1003712		1.1.02.001.001	CAMARGO & CIA LTDA	0,00	592,33	0,00	592,33
1251689		1.1.02.001.001	CARDOSO SANTOS LTDA ME FL1	868,32	0,00	868,32	0,00
1006077		1.1.02.001.001	CARI-PHARMA FARM.DE MANIP.E	261,07	0,00	261,07	0,00
1011533		1.1.02.001.001	CASAGRANDE ; BENCKE MEDICAMENTOS	0,00	826,29	0,00	826,29
1003655		1.1.02.001.001	CATIANE PRIMOM	590,17	1.408,12	590,17	1.408,12
1045930		1.1.02.001.001	Center Supermercado Ltda Me	0,00	264,24	264,24	0,00
1003626		1.1.02.001.001	CESAR PARISE & CIA LTDA EPP	861,43	1.136,58	861,43	1.136,58
1292252		1.1.02.001.001	CHAIANE DOMINGUES PEREIRA ANVERZE	207,13	0,00	207,13	0,00
1294512		1.1.02.001.001	CHELLY MAQUIAGENS LTDA	607,77	0,00	607,77	0,00
1017840		1.1.02.001.001	Cifarma Medicamentos Ltda Epp	564,51	0,00	564,51	0,00
1020842		1.1.02.001.001	CILUK COSM.LTDA EPP	1.999,53	0,00	1.999,53	0,00
1017805		1.1.02.001.001	Clair Fatima Fadanni Spezia Me	249,29	0,00	249,29	0,00
1034490		1.1.02.001.001	Claudirlei Dorini Ltda	503,69	0,00	503,69	0,00
1003555		1.1.02.001.001	COM.DE ALIM.BOTH LTDA	0,00	896,17	0,00	896,17
1002550		1.1.02.001.001	COM.DE ALIM.MARIROSA LTDA ME	0,00	1.002,25	0,00	1.002,25
1003714		1.1.02.001.001	COM.SUL BRASIL LTDA	1.805,84	597,38	1.805,84	597,38
1239065		1.1.02.001.001	COMERCIAL FORTUNA LTDA	364,13	0,00	364,13	0,00
1003651		1.1.02.001.001	COMERCIAL SCHRANCK LTDA ME	1.843,94	0,00	1.843,94	0,00
1013250		1.1.02.001.001	COMERCIO DE ALIMENTOS ANSOLIN LTDA	0,00	1.147,96	0,00	1.147,96
1280394		1.1.02.001.001	COMERCIO DE ALIMENTOS SANSIGOLO LTDA	184,33	0,00	184,33	0,00
1161568		1.1.02.001.001	COMERCIO DE MEDICAMENTOS BAHIR LTDA	221,71	0,00	221,71	0,00
1009360		1.1.02.001.001	COMERCIO DE MEDICAMENTOS LAVISCH	0,00	1.027,75	0,00	1.027,75
1084957		1.1.02.001.001	COML PARISENTI LTDA EPP	476,43	208,34	476,43	208,34

Balancete
Valores expressos em Reais (R$)

Conta	S	Classificação		Saldo Ant.	Débito	Crédito	Saldo
1006104		1.1.02.001.001	COML.ALVORADA LTDA ME	151,87	0,00	151,87	0,00
1049134		1.1.02.001.001	COML.GUISA LTDA	0,00	317,37	0,00	317,37
1003598		1.1.02.001.001	COML.SALTINHO LTDA EPP	846,06	658,27	846,06	658,27
1013293		1.1.02.001.001	COML.V.S LTDA	1.190,86	0,00	1.190,86	0,00
1002041		1.1.02.001.001	COOP.DE PROD.E CONS.CONCORDIA	3.493,21	1.532,16	3.493,21	1.532,16
1003525		1.1.02.001.001	COOP.REG.ITAIPU	13.574,20	984,34	13.574,20	984,34
1080127		1.1.02.001.001	COOPERATIVA DOS AGRICULTORES	547,38	326,09	547,38	326,09
1037501		1.1.02.001.001	Cooperativa Mista da Agricultura Familiar d	673,05	0,00	336,52	336,53
1296477		1.1.02.001.001	CORREA E SILVA COMERCIO DE	710,86	0,00	473,91	236,95
1003572		1.1.02.001.001	CRISTO REI ALIM.LTDA	1.076,08	0,00	1.076,08	0,00
1201623		1.1.02.001.001	DAIANA APARECIDA DE FRANCA 09263679940	504,39	588,74	504,39	588,74
1113170		1.1.02.001.001	Daiane da Silva Gilioli 07239795969	454,94	0,00	227,47	227,47
1003808		1.1.02.001.001	DALL AGNOL COM.DE ALIM.LTDA	735,92	0,00	735,92	0,00
1214521		1.1.02.001.001	DANELUZ E VOIGT FARMACIAS LTDA ME	0,00	1.055,41	1.055,41	0,00
1161542		1.1.02.001.001	DANIEL BORGES MARCELINO	496,97	0,00	248,48	248,49
1291131		1.1.02.001.001	DANIELA WISOSKI TENEDINI SALAO E	1.488,89	643,87	1.488,89	643,87
1003559		1.1.02.001.001	DAPPER & L.LERMEN LTDA - ME	408,50	678,04	408,50	678,04
1022488		1.1.02.001.001	DARLI LUIZ BELOTTO E CIA LTDA ME	0,00	434,57	0,00	434,57
1013268		1.1.02.001.001	DARLI VEBER EIRELI EPP	0,00	958,80	0,00	958,80
1013265		1.1.02.001.001	DAYANE TENCONI EPP	294,87	0,00	294,87	0,00
1152448		1.1.02.001.001	Debora Lidani	635,65	0,00	635,65	0,00
1013304		1.1.02.001.001	DECKER ; SOARES LTDA ME	431,22	0,00	431,22	0,00
1006856		1.1.02.001.001	DELSO HENRIQUES DOS SANTOS ME	161,64	154,18	161,64	154,18
1046254		1.1.02.001.001	Denise Gottschalk Braun 04159033946	0,00	250,67	0,00	250,67
1005069		1.1.02.001.001	Deon e Andretta Ltda Me	5.506,52	0,00	5.506,52	0,00
1001865		1.1.02.001.001	Destaque Gold Representações Ltda Me	12,65	933,75	789,96	156,44
1237722		1.1.02.001.001	DIEGO T. RODRIGUES & CIA LTDA	228,44	483,28	228,44	483,28
1135823		1.1.02.001.001	Dieine Kulkamp Gil	753,19	0,00	753,19	0,00
1249023		1.1.02.001.001	DIEYLE MENDES 06208135982	484,72	0,00	484,72	0,00
1084000		1.1.02.001.001	Dirley Maria Ferrazzo 63878852991	230,44	1.322,03	230,44	1.322,03
1161549		1.1.02.001.001	DISTRIBUIDORA DE BEBIDAS SACON LTDA	0,00	1.000,47	0,00	1.000,47
1094600		1.1.02.001.001	DIVINA MULHER COSMETICA LTDA	0,00	582,10	0,00	582,10
1003661		1.1.02.001.001	DROG.ADELAIDE LTDA	664,40	1.223,26	953,08	934,58
1006093		1.1.02.001.001	DROG.CAIBI LTDA ME	584,00	1.481,17	885,17	1.180,00
1006168		1.1.02.001.001	DROG.CAPINZAL LTDA	355,02	0,00	355,02	0,00
1017852		1.1.02.001.001	Drog.e Farm.Lis Ltda	277,70	0,00	277,70	0,00
1011501		1.1.02.001.001	Drog.e Farm.Tati Ltda Me	475,43	0,00	475,43	0,00
1016919		1.1.02.001.001	Drog.e Farm.Vitoria Ltda	1.977,39	0,00	790,95	1.186,44
1003689		1.1.02.001.001	DROG.MEDITAN LTDA EPP	316,00	464,23	316,00	464,23
1022465		1.1.02.001.001	DROG.SAINT GERMAIN LTDA ME	0,00	286,28	0,00	286,28
1016938		1.1.02.001.001	Drog.Sao Lucas Ltda	431,77	494,30	431,77	494,30
1006126		1.1.02.001.001	DROG.VITAL LTDA EPP	309,69	0,00	309,69	0,00
1232153		1.1.02.001.001	DROGARIA E FARMACIA COCALMED LTDA	259,13	0,00	259,13	0,00
1296471		1.1.02.001.001	DROGARIA E FARMACIA ELIS LTDA	690,59	0,00	690,59	0,00
1252543		1.1.02.001.001	DROGARIA E FARMACIA SANTA ROSA LTDA	518,28	0,00	518,28	0,00
1249022		1.1.02.001.001	DROGARIA E FARMACIA SANTAVITA LTDA	875,05	0,00	875,05	0,00
1003561		1.1.02.001.001	DROGARIA KM LTDA - EPP	574,35	1.415,44	574,35	1.415,44
1130320		1.1.02.001.001	DROGARIA VIKEL LTDA	226,49	0,00	226,49	0,00
1185525		1.1.02.001.001	DROGARIA VOLTA GRANDE LTDA	0,00	455,31	0,00	455,31
1252538		1.1.02.001.001	E & G SUPERMERCADO LTDA	688,82	0,00	229,60	459,22
1237725		1.1.02.001.001	EDINEI LISBOA MAISFARMA LTDA	0,00	284,10	284,10	0,00

Balancete
Valores expressos em Reais (R$)

Conta	S	Classificação		Saldo Ant.	Débito	Crédito	Saldo
1155169		1.1.02.001.001	EDNILSON ERASMO DE BITENCOURT ME	694,92	0,00	231,64	463,28
1003699		1.1.02.001.001	ELOI FRANCISCO BERVIAN & CIA LTDA	597,51	326,75	597,51	326,75
1005072		1.1.02.001.001	ELOIR ANTONIO BIANCHIN EPP	0,00	1.297,61	0,00	1.297,61
1292269		1.1.02.001.001	ELOISE DE SISTI BERNARDES DELFINO	506,13	0,00	506,13	0,00
1020837		1.1.02.001.001	ELYSANTOS COMERCIO DE COSMETICOS	628,68	426,42	628,68	426,42
1009394		1.1.02.001.001	EMERSON OLEINIK ME	841,51	0,00	841,51	0,00
1161555		1.1.02.001.001	ESSENCIA FARMA LTDA	192,08	0,00	192,08	0,00
1006013		1.1.02.001.001	EVANDRO LUIS BEDUSCHI	0,00	465,66	0,00	465,66
1003622		1.1.02.001.001	EVANDRO LUIZ ZIMMER - ME	0,00	180,39	0,00	180,39
1013287		1.1.02.001.001	EVANDRO SLONGO ; CIA LTDA	0,00	719,57	0,00	719,57
1003638		1.1.02.001.001	EVERTON BOFF & CIA LTDA	1.543,08	0,00	1.543,08	0,00
1249020		1.1.02.001.001	F & R FARMACIA LTDA	626,27	0,00	313,13	313,14
1254243		1.1.02.001.001	F Drogaria Ltda	0,00	215,82	0,00	215,82
1254247		1.1.02.001.001	F Health Comercio de Medicamentos Ltda	3.762,70	0,00	3.762,70	0,00
1237720		1.1.02.001.001	F K DA CROCE MEURER	0,00	450,31	0,00	450,31
1024169		1.1.02.001.001	Fabricio e Poleto Comercio de Medicamentos Ltda	0,00	234,79	0,00	234,79
1047648		1.1.02.001.001	Facil Farma Ltda Me	0,00	1.584,48	0,00	1.584,48
1000361		1.1.02.001.001	Facrifarma Ltda - Epp	0,00	190,28	0,00	190,28
1006828		1.1.02.001.001	FARM.ALAFARMA LTDA ME	404,77	0,00	404,77	0,00
1013277		1.1.02.001.001	FARM.ANPOLINI LTDA ME	814,84	0,00	814,84	0,00
1003767		1.1.02.001.001	FARM.BIOCENTER LTDA EPP	199,21	421,16	199,21	421,16
1302710		1.1.02.001.001	FARM.BUONA VITA LTDA	0,00	2.543,71	0,00	2.543,71
1011514		1.1.02.001.001	FARM.CATANDUVAS LTDA EPP	409,85	302,96	712,81	0,00
1163841		1.1.02.001.001	FARM.CRISTO REI LTDA ME	250,04	0,00	250,04	0,00
1003530		1.1.02.001.001	FARM.DAL AGNOL LTDA	916,30	0,00	916,30	0,00
1006085		1.1.02.001.001	FARM.DRESCH LTDA ME	393,05	658,76	393,05	658,76
1009251		1.1.02.001.001	FARM.E DROG.ERVAL VELHO LTDA - ME	652,50	0,00	326,25	326,25
1006163		1.1.02.001.001	FARM.E DROG.FAE LTDA ME	660,14	168,51	660,14	168,51
1024182		1.1.02.001.001	Farm.e Drog.Passos Maia Ltda Me	896,00	1.411,46	1.404,26	903,20
1009375		1.1.02.001.001	FARM.E DROG.PLETSCH ; MIGUENS LTDA M	0,00	755,83	0,00	755,83
1003671		1.1.02.001.001	FARM.E DROG.RIGATTI LTDA	0,00	351,87	0,00	351,87
1003582		1.1.02.001.001	FARM.E DROG.SOMENSI LTDA MTZ	369,91	0,00	369,91	0,00
1006878		1.1.02.001.001	FARM.E DROG.UNIAO LTDA ME	0,00	503,82	0,00	503,82
1002553		1.1.02.001.001	FARM.ELDORADO LTDA	0,00	483,82	0,00	483,82
1003563		1.1.02.001.001	FARM.FARMACITY - EIRELI - ME	1.414,07	0,00	1.414,07	0,00
1003870		1.1.02.001.001	FARM.FARMAGOSS LTDA EPP	1.251,71	0,00	456,71	795,00
1003576		1.1.02.001.001	FARM.GRIGOLO LTDA ME	1.388,53	0,00	925,69	462,84
1011472		1.1.02.001.001	FARM.HERVAL LTDA - FL2	608,00	0,00	608,00	0,00
1003805		1.1.02.001.001	FARM.ITAPIRANGA LTDA	369,20	368,72	369,20	368,72
1038392		1.1.02.001.001	Farm.Jardi Farma Ltda Me	403,75	0,00	403,75	0,00
1011473		1.1.02.001.001	FARM.JOACABA LTDA ME	0,00	474,58	0,00	474,58
1011446		1.1.02.001.001	FARM.JU E JU LTDA ME	0,00	339,20	339,20	0,00
1002563		1.1.02.001.001	FARM.LINDOIA LTDA	320,98	0,00	320,98	0,00
1024184		1.1.02.001.001	Farm.Lucas Ltda	266,36	590,07	536,43	320,00
1003667		1.1.02.001.001	FARM.MACAFARMA LTDA ME	103,90	0,00	103,90	0,00
1009227		1.1.02.001.001	FARM.MASCARELLO LTDA	0,00	778,77	0,00	778,77
1006088		1.1.02.001.001	FARM.MOURA LTDA	2.181,88	1.185,14	1.256,24	2.110,78
1003702		1.1.02.001.001	FARM.NOSSA LTDA	1.162,38	0,00	845,46	316,92
1009354		1.1.02.001.001	FARM.NOSSA.SENHORA DOS CAMPOS LTDA	0,00	1.082,40	0,00	1.082,40
1016946		1.1.02.001.001	Farm.Nova Erechim Ltda	295,76	0,00	295,76	0,00
1003630		1.1.02.001.001	FARM.PACHECO E MACHADO DA SILVA	0,00	694,92	0,00	694,92

Balancete
Valores expressos em Reais (R$)

Conta	S	Classificação		Saldo Ant.	Débito	Crédito	Saldo
1011499		1.1.02.001.001	FARM.PATZLAFF LTDA - ME	210,61	333,56	210,61	333,56
1006041		1.1.02.001.001	FARM.PIRATUBA LTDA	0,00	1.006,28	0,00	1.006,28
1003798		1.1.02.001.001	FARM.RENOVAR LTDA ME	207,57	0,00	207,57	0,00
1003877		1.1.02.001.001	FARM.RUBERT LTDA FL 1	464,00	0,00	232,00	232,00
1005993		1.1.02.001.001	FARM.SALUTAR LTDA- EPP	0,00	523,16	174,38	348,78
1005997		1.1.02.001.001	FARM.SANTA CLARA LTDA-ME	0,00	571,94	0,00	571,94
1002547		1.1.02.001.001	FARM.SANTA TEREZA LTDA	0,00	627,94	0,00	627,94
1013251		1.1.02.001.001	FARM.SAO GERONIMO LTDA ME	672,92	180,67	672,92	180,67
1002554		1.1.02.001.001	FARM.SEARA LTDA EPP	779,90	0,00	779,90	0,00
1006886		1.1.02.001.001	FARM.SILVA E COMEL LTDA ME	619,94	0,00	619,94	0,00
1005990		1.1.02.001.001	FARM.SOL DA TERRA LTDA	0,00	1.196,88	797,92	398,96
1003619		1.1.02.001.001	FARM.TRINDADE LTDA-EPP	0,00	1.098,04	0,00	1.098,04
1017846		1.1.02.001.001	Farm.Wickert Ltda	743,18	342,13	743,18	342,13
1216638		1.1.02.001.001	FARMA DIAS LTDA ME	184,85	0,00	184,85	0,00
1280392		1.1.02.001.001	FARMA POPULAR PALMEIRA LTDA	0,00	1.020,27	0,00	1.020,27
1027518		1.1.02.001.001	Farmacalmon Farmacia Ltda Epp	0,00	488,58	0,00	488,58
1254246		1.1.02.001.001	Farmacia Abati e Ponche Ltda Me	937,30	0,00	937,30	0,00
1011440		1.1.02.001.001	FARMACIA AMORIM LTDA ME	0,00	488,66	0,00	488,66
1216649		1.1.02.001.001	FARMACIA ARVOREDO EIRELI	0,00	229,93	0,00	229,93
1252558		1.1.02.001.001	FARMACIA AVENIDA POPULAR LTDA	133,82	340,59	304,11	170,30
1296476		1.1.02.001.001	FARMACIA BOA VISTA LTDA	233,74	0,00	233,74	0,00
1113178		1.1.02.001.001	Farmacia Brasil Poupa Lar Concordia Ltda	0,00	1.692,36	0,00	1.692,36
1114487		1.1.02.001.001	Farmacia Brasil Poupa Lar Joacaba Ltda	321,18	0,00	321,18	0,00
1269819		1.1.02.001.001	FARMACIA BRASIL POUPA LAR LTDA	815,88	0,00	815,88	0,00
1286884		1.1.02.001.001	FARMACIA BRUSAMOLIN LTDA	1.698,34	0,00	849,17	849,17
1081719		1.1.02.001.001	FARMACIA CALMON LTDA	0,00	768,51	0,00	768,51
1219130		1.1.02.001.001	Farmacia Comarte Ltda	868,16	0,00	868,16	0,00
1135830		1.1.02.001.001	Farmacia Container Cidade Alta Ltda	1.202,33	522,41	1.202,33	522,41
1216641		1.1.02.001.001	FARMACIA DALACORT LTDA	736,10	275,47	736,10	275,47
1294522		1.1.02.001.001	FARMACIA DESCANSO LTDA	207,91	0,00	207,91	0,00
1011516		1.1.02.001.001	FARMACIA E DROGARIA FARMAKELLY LTDA	189,42	0,00	189,42	0,00
1237714		1.1.02.001.001	FARMACIA E DROGARIA HERMES EIRELI	513,46	0,00	513,46	0,00
1208463		1.1.02.001.001	Farmacia e Drogaria Kades 4e Ltda	0,00	741,71	494,47	247,24
1161556		1.1.02.001.001	FARMACIA E DROGARIA SUL BRASIL LTDA	0,00	476,27	0,00	476,27
1094597		1.1.02.001.001	FARMACIA FARMACENTER LTDA	0,00	225,90	0,00	225,90
1002571		1.1.02.001.001	FARMACIA FARMADETE LTDA ME	1.226,54	0,00	1.226,54	0,00
1003614		1.1.02.001.001	FARMACIA FAXINAL LTDA ME	571,24	566,02	948,59	188,67
1276455		1.1.02.001.001	FARMACIA FERNANDA RUBERT LTDA	146,07	0,00	146,07	0,00
1235596		1.1.02.001.001	FARMACIA FMR LTDA	1.466,52	0,00	1.173,22	293,30
1294517		1.1.02.001.001	FARMACIA GRAVATAL LTDA	227,93	0,00	227,93	0,00
1296474		1.1.02.001.001	FARMACIA HIPER MAIS POPULAR LTDA	500,49	0,00	500,49	0,00
1296478		1.1.02.001.001	FARMACIA ITOUPAVAZINHA COMERCIO DE	989,29	0,00	989,29	0,00
1294511		1.1.02.001.001	FARMACIA K & H LTDA	1.256,44	253,31	1.256,44	253,31
1130330		1.1.02.001.001	FARMACIA MARTIGNAGO WAGNER LTDA	0,00	546,46	0,00	546,46
1034460		1.1.02.001.001	Farmacia Menino Jesus Ltda Me	0,00	4.334,73	0,00	4.334,73
1022480		1.1.02.001.001	FARMACIA PALMARES LTDA ME -	0,00	1.707,85	0,00	1.707,85
1084958		1.1.02.001.001	FARMACIA PIRAN LTDA	341,19	0,00	341,19	0,00
1124848		1.1.02.001.001	Farmacia Planalto Ltda	324,03	0,00	324,03	0,00
1249021		1.1.02.001.001	FARMACIA PREVINE LTDA	0,00	300,51	0,00	300,51
1080130		1.1.02.001.001	FARMACIA RODRIGO CONCI LTDA	584,57	0,00	584,57	0,00
1276456		1.1.02.001.001	FARMACIA ROSSO LTDA	334,55	0,00	334,55	0,00

Balancete
Valores expressos em Reais (R$)

Conta	S	Classificação		Saldo Ant.	Débito	Crédito	Saldo
1269549		1.1.02.001.001	FARMACIA SANTA FARMA LTDA	0,00	164,05	164,05	0,00
1017844		1.1.02.001.001	Farmacia Santa Gloria Ltda	1.597,80	0,00	1.597,80	0,00
1302712		1.1.02.001.001	FARMACIA SANTIFARMA LTDA	0,00	1.079,01	0,00	1.079,01
1027434		1.1.02.001.001	Farmacia Scapini Ltda Me	308,95	0,00	0,00	308,95
1278477		1.1.02.001.001	FARMACIA SUPER POPULAR SOMBRIO LTDA	550,94	0,00	530,96	19,98
1002579		1.1.02.001.001	FARMACIA TURMINA LTDA ME	0,00	527,06	0,00	527,06
1292249		1.1.02.001.001	FARMACIA WEIT LTDA	1.332,20	0,00	666,10	666,10
1106673		1.1.02.001.001	Farmacias Menezes Ltda	0,00	455,64	0,00	455,64
1216632		1.1.02.001.001	FARMACLIN FARMACIA E DROGARIA LTDA	0,00	417,22	0,00	417,22
1013260		1.1.02.001.001	FARMACON LTDA EPP	0,00	1.291,31	860,87	430,44
1006102		1.1.02.001.001	FARMAPOP FARM.LTDA ME	0,00	114,83	114,83	0,00
1130326		1.1.02.001.001	FARMASTEINER FARMACIA LTDA	573,60	0,00	573,60	0,00
1002564		1.1.02.001.001	FARMAVIP FARM. E DROG. LTDA ME	504,50	697,26	504,50	697,26
1232156		1.1.02.001.001	FAVERO & KLOSS PRODUTOS	668,08	0,00	668,08	0,00
1003610		1.1.02.001.001	FEO E CIA LTDA ME	454,76	501,15	705,33	250,58
1049126		1.1.02.001.001	FERNANDA JAHNKE EIRELI	1.237,48	0,00	824,99	412,49
1006145		1.1.02.001.001	FERNANDA SCATOLIN ME	432,20	0,00	432,20	0,00
1003726		1.1.02.001.001	FERRARI E LUCCA LTDA ME	390,46	0,00	130,16	260,30
1003719		1.1.02.001.001	FIORINDO SCUSSIATTO & CIA LTDA	668,48	0,00	668,48	0,00
1232159		1.1.02.001.001	FLV COMERCIO DE COSMETICOS LTDA	0,00	699,31	699,31	0,00
1135796		1.1.02.001.001	Fontana Comercio de Cosmeticos Ltda	1.784,78	0,00	1.784,78	0,00
1022014		1.1.02.001.001	Foppa e Zanella Ltda Me	604,77	429,19	604,77	429,19
1251692		1.1.02.001.001	FRAGNANI & SILVA LTDA	0,00	497,06	0,00	497,06
1006144		1.1.02.001.001	FRIGHETTO PIZZI E ROOS LTDA - ME	0,00	340,46	0,00	340,46
1252544		1.1.02.001.001	G PHARMA LTDA	259,77	786,56	521,95	524,38
1227580		1.1.02.001.001	GABRIELLA ANKLER DE SOUZA ME	262,94	0,00	262,94	0,00
1006140		1.1.02.001.001	GALINA E CIA LTDA EPP	918,24	269,16	760,00	427,40
1294523		1.1.02.001.001	GEIZE KETLIN OLIVEIRA DA SILVA	1.594,28	0,00	1.594,28	0,00
1013222		1.1.02.001.001	GENILCE FATIMA POSSEBON CANALLI ME	0,00	175,13	0,00	175,13
1009270		1.1.02.001.001	GILBERTO RIGO ; CIA LTDA ME	423,18	0,00	423,18	0,00
1003554		1.1.02.001.001	GILMAR ANTONIO CONTE	428,99	0,00	428,99	0,00
1011491		1.1.02.001.001	GIORDANI ALIMENTOS LTDA ME	1.851,61	509,87	1.851,61	509,87
1006141		1.1.02.001.001	GLAUBER DROG.LTDA	0,00	535,91	0,00	535,91
1003526		1.1.02.001.001	GOOD UNIVERSO LTDA	0,00	1.736,88	0,00	1.736,88
1009397		1.1.02.001.001	GORETI CERCENA ZAMBONIN ME	525,31	0,00	525,31	0,00
1114486		1.1.02.001.001	Graciani & Zanatta Ltda	0,00	2.168,02	573,67	1.594,35
1003757		1.1.02.001.001	GRACIFARMA FARM.LTDA ME	887,14	773,52	887,14	773,52
1003734		1.1.02.001.001	GRACIOSA DROG.E PERFUMARIA LTDA - ME	1.047,93	1.546,87	698,62	1.896,18
1003906		1.1.02.001.001	GRANDE OESTE COM DE MED. LTDA ME	211,05	0,00	211,05	0,00
1208462		1.1.02.001.001	Hortifruti e Casa de Carnes Lima Ltda	231,87	266,03	497,90	0,00
1003871		1.1.02.001.001	IDAIR F.R. DA SILVA ME	0,00	194,87	0,00	194,87
1003615		1.1.02.001.001	IDEAL ALIMENTOS LTDA	701,84	0,00	701,84	0,00
1161525		1.1.02.001.001	IGOR A. VEBER DALLA CORT & CIA LTDA	841,22	2.301,32	841,22	2.301,32
1003721		1.1.02.001.001	IGOR REBELATTO & CIA LTDA ME	745,75	579,43	745,75	579,43
1003579		1.1.02.001.001	ILVO LUIS POZZO ME	0,00	264,24	0,00	264,24
1296472		1.1.02.001.001	INEIDE M. MEURER - MAY COSMETICOS	1.029,36	0,00	1.029,36	0,00
1133898		1.1.02.001.001	INSTITUTO DE ENSINO E ASSISTENCIA	2.008,02	427,56	1.417,90	1.017,68
1002559		1.1.02.001.001	IPUFARMA FARM.E DROG.LTDA	572,72	0,00	572,72	0,00
1003862		1.1.02.001.001	IPULIDER LTDA-ME	490,47	0,00	490,47	0,00
1011439		1.1.02.001.001	IRACEMA AMORIM LOPES LTDA ME	1.287,61	525,27	1.287,61	525,27
1163249		1.1.02.001.001	IRENE KATIANE TOMAZ	838,28	0,00	838,28	0,00

Balancete
Valores expressos em Reais (R$)

Conta	S	Classificação		Saldo Ant.	Débito	Crédito	Saldo
1276450		1.1.02.001.001	IRG COMERCIO DE MEDICAMENTOS LTDA	0,00	173,50	0,00	173,50
1038244		1.1.02.001.001	Irilei Maria Tomasi Kich - Epp	0,00	292,48	0,00	292,48
1009222		1.1.02.001.001	IRMAOS GOLO LTDA ME	200,67	378,47	200,67	378,47
1003795		1.1.02.001.001	IRONI COMIN	261,37	0,00	261,37	0,00
1003867		1.1.02.001.001	ITA FARMA CENTRO LTDA ME	0,00	438,17	0,00	438,17
1006087		1.1.02.001.001	ITELVINO BARP ; CIA LTDA EPP	337,08	0,00	337,08	0,00
1006158		1.1.02.001.001	IV'S COMERCIO DE PERFUMES LTDA. ME	0,00	2.013,52	2.013,52	0,00
1020836		1.1.02.001.001	IVAN NHOATTO ME	1.851,30	740,36	1.360,71	1.230,95
1009374		1.1.02.001.001	IVANDRO BUSNELO E CIA LTDA	574,29	386,93	574,29	386,93
1296475		1.1.02.001.001	J SILVESTRE COMERCIO DE COSMETICOS	526,70	0,00	526,70	0,00
1016960		1.1.02.001.001	J. m. Farmacia Eireli Me	427,15	0,00	427,15	0,00
1046227		1.1.02.001.001	Jacquelini Drumm Bisello Me	451,94	0,00	451,94	0,00
1003752		1.1.02.001.001	JAIME JOSE MARQUES MINIMERCADO ME	268,24	357,58	268,24	357,58
1046277		1.1.02.001.001	Jairo Antonio Dalavechia Epp	0,00	1.773,91	1.773,91	0,00
1013237		1.1.02.001.001	JANETE SEWALD - ME	681,86	0,00	681,86	0,00
1013282		1.1.02.001.001	JANI EDI STRUCKER LASSEN ME	573,45	541,34	573,45	541,34
1232152		1.1.02.001.001	JANICE CARDOSO 95110453934	1.335,20	0,00	1.335,20	0,00
1003807		1.1.02.001.001	JAQUELINE RIBEIRO BARP EIRELI ME	683,70	493,85	683,70	493,85
1249025		1.1.02.001.001	JAQUELINE SEHNEM 11061797902	487,40	2.370,53	243,70	2.614,23
1003730		1.1.02.001.001	JAQUES FARMA LTDA ME	505,36	0,00	505,36	0,00
1011481		1.1.02.001.001	JEAN PAULO JORGE - EPP	582,45	0,00	582,45	0,00
1292259		1.1.02.001.001	JESSICA DE LUCA MACHADO FARMACIA	0,00	449,06	0,00	449,06
1291146		1.1.02.001.001	JG SUPERMERCADO LTDA	0,00	156,45	0,00	156,45
1237711		1.1.02.001.001	JOAO BATISTA TACIANO & CIA LTDA	204,87	0,00	204,87	0,00
1108177		1.1.02.001.001	Joao Carlos Sganderla	669,54	763,85	924,15	509,24
1005995		1.1.02.001.001	JOAO HENRIQUE VIVAN ; CIA LTDA	187,60	0,00	187,60	0,00
1006190		1.1.02.001.001	JOAO PAULO BOM ME	458,73	0,00	458,73	0,00
1017847		1.1.02.001.001	Joares Bedin e Cia Ltda	276,76	0,00	276,76	0,00
1013302		1.1.02.001.001	JOCIEL BEAL ME	0,00	817,71	0,00	817,71
1003817		1.1.02.001.001	JOELSON CLEBES MACHADO ME	0,00	263,51	0,00	263,51
1289052		1.1.02.001.001	JOSELAINE BOLICO JOAQUIM GOMES	0,00	1.019,90	0,00	1.019,90
1097423		1.1.02.001.001	Jozimar Lourenco da Silva	0,00	334,32	334,32	0,00
1255877		1.1.02.001.001	JUAREZ DONATO SCOTTI	0,00	552,67	0,00	552,67
1003921		1.1.02.001.001	JUCELINA DE OLIVEIRA ME	217,77	0,00	217,77	0,00
1155166		1.1.02.001.001	JULHELI R. GIRARDELO EIRELI	0,00	160,94	0,00	160,94
1009390		1.1.02.001.001	JURACI MARTINEZ EPP	506,41	0,00	506,41	0,00
1015543		1.1.02.001.001	KARINA AKAUANA BERNARDI ME	416,14	840,24	416,14	840,24
1011451		1.1.02.001.001	KIDIFARMA COM.DE MEDIC.LTDA	960,01	0,00	960,01	0,00
1292262		1.1.02.001.001	KIMARA COMERCIO VAREJISTA DE	541,35	0,00	270,67	270,68
1152452		1.1.02.001.001	Labem Comercio de Medicamentos Ltda	294,95	1.216,42	294,95	1.216,42
1003624		1.1.02.001.001	LANGE ALIMENTOS LTDA	0,00	4.091,14	0,00	4.091,14
1006824		1.1.02.001.001	LAUDIR PARNOF ME	214,95	0,00	214,95	0,00
1280389		1.1.02.001.001	LAURA DENARDI 10173786901	0,00	557,75	0,00	557,75
1163252		1.1.02.001.001	LEIDA CASTANHEIRO 00589213970	379,30	0,00	379,30	0,00
1002556		1.1.02.001.001	LEONILDO JOSE LOCATELLI	321,13	0,00	321,13	0,00
1002576		1.1.02.001.001	Lermen & Lermen LTDA.	204,51	256,47	204,51	256,47
1009328		1.1.02.001.001	LICA SUPERMERCADO LTDA - EPP	641,59	573,93	641,59	573,93
1013224		1.1.02.001.001	LINCK SANGALLI E CIA LTDA EPP	949,15	0,00	949,15	0,00
1135831		1.1.02.001.001	Lm Farm?Cia Saccon Ltda	552,27	0,00	552,27	0,00
1016889		1.1.02.001.001	Loredi Marli Lima - Epp	0,00	876,12	0,00	876,12
1003637		1.1.02.001.001	LUAR ALIMENTOS LTDA	632,06	0,00	632,06	0,00

Balancete
Valores expressos em Reais (R$)

Conta	S	Classificação		Saldo Ant.	Débito	Crédito	Saldo
1038396		1.1.02.001.001	Lucas Pivatto e Cia Ltda Me	321,47	0,00	321,47	0,00
1011459		1.1.02.001.001	LUCIA CANANI STANCKI ME	1.899,29	0,00	1.899,29	0,00
1239071		1.1.02.001.001	LUCIANA R. R. O. EIRELI	952,35	0,00	952,35	0,00
1214512		1.1.02.001.001	LUCIANE BORDIGNON CERON SEIFERT	465,72	460,62	772,80	153,54
1002555		1.1.02.001.001	LUCIANE DE CARVALHO	346,28	177,28	346,28	177,28
1237724		1.1.02.001.001	LUCIMAR DE ALMEIDA KOGIKOWSKI	0,00	725,66	0,00	725,66
1016905		1.1.02.001.001	Luiz a. Cassol & Cia Ltda Me	629,62	515,27	629,62	515,27
1047637		1.1.02.001.001	Luiz Carlos Esteves Me	424,00	0,00	212,00	212,00
1239073		1.1.02.001.001	M SOLL COSTA EIRELI ME	0,00	511,11	0,00	511,11
1003744		1.1.02.001.001	M.V PANASSOLO SUPERM.ME	625,52	475,87	431,62	669,77
1011494		1.1.02.001.001	MAGNABOSCO ; RAMOS LTDA ME	1.466,52	0,00	1.173,22	293,30
1148883		1.1.02.001.001	Mais Voce Cosmeticos Xanxere Eireli	934,19	1.191,77	934,19	1.191,77
1289049		1.1.02.001.001	MAJARE COMERCIO DE COSMETICOS E	827,28	0,00	827,28	0,00
1003717		1.1.02.001.001	MAKAIBA ALIM.LTDA	0,00	679,99	0,00	679,99
1289057		1.1.02.001.001	MARCELINO BANDIERA	883,64	534,58	883,64	534,58
1227848		1.1.02.001.001	MARCOS ANDRE MORSCHHEISER ME	0,00	982,56	0,00	982,56
1102102		1.1.02.001.001	MARIA BELLA COSMETICOS E PERFUMARIA	336,59	0,00	336,59	0,00
1003821		1.1.02.001.001	MARIA LURDES BUSS & CIA LTDA-ME	0,00	282,38	0,00	282,38
1024158		1.1.02.001.001	Maria Suzana Silv. Bitt.Cazella Eireli Me	0,00	459,61	0,00	459,61
1117348		1.1.02.001.001	MARIELE CAMILLO	0,00	958,08	0,00	958,08
1239070		1.1.02.001.001	MARILZA & MARICLEI FARMACIA LTDA	473,04	0,00	473,04	0,00
1135813		1.1.02.001.001	Mario Nazareno Antunes	1.750,36	0,00	875,18	875,18
1006192		1.1.02.001.001	MARIOLECI CASAGRANDE ; CIA LTDA ME	0,00	881,42	0,00	881,42
1190598		1.1.02.001.001	MARLEI COSMETICOS LTDA	0,00	772,22	0,00	772,22
1009340		1.1.02.001.001	MARLENE DE SOUZA ALVES OLIVEIRA ME	539,13	0,00	539,13	0,00
1024200		1.1.02.001.001	Martins Moreira e Cia Ltda Me	408,90	0,00	204,45	204,45
1003657		1.1.02.001.001	MASSON MEDICAMENTOS E DROGARIA LTDA	857,01	0,00	857,01	0,00
1016936		1.1.02.001.001	Maximino Luiz Gehlen	0,00	288,28	0,00	288,28
1006831		1.1.02.001.001	MEL FARMA LTDA ME	1.117,66	392,04	1.117,66	392,04
1102105		1.1.02.001.001	MENDES E FILHO COMERCIO DE ALIMENTOS	0,00	800,89	0,00	800,89
1046247		1.1.02.001.001	Menezes ; Kaefer Ltda Me	0,00	707,12	353,56	353,56
1003904		1.1.02.001.001	MERC.ALAN E ARIELI LTDA	0,00	308,18	0,00	308,18
1034472		1.1.02.001.001	Merc.Auler Ltda	313,33	116,98	430,31	0,00
1003571		1.1.02.001.001	MERC.BAGNARA LTDA ME	0,00	216,98	0,00	216,98
1006186		1.1.02.001.001	MERC.BARCAROLO LTDA	1.710,47	0,00	1.710,47	0,00
1009311		1.1.02.001.001	MERC.BELOTI LTDA ME	732,34	0,00	732,34	0,00
1006142		1.1.02.001.001	MERC.BEN LTDA ME	674,83	0,00	674,83	0,00
1013247		1.1.02.001.001	MERC.BONAMIGO LTDA - ME	0,00	457,03	457,03	0,00
1081714		1.1.02.001.001	MERC.BONIMIX LTDA	964,27	0,00	964,27	0,00
1003745		1.1.02.001.001	MERC.CIVITUR LTDA ME	0,00	534,67	0,00	534,67
1003860		1.1.02.001.001	MERC.DAL PUPPO LTDA ME	181,74	0,00	181,74	0,00
1003612		1.1.02.001.001	MERC.DAMO LTDA EPP	0,00	280,46	280,46	0,00
1006121		1.1.02.001.001	MERC.E ACOU.ALTERNATIVO LTDA	0,00	204,55	0,00	204,55
1006143		1.1.02.001.001	MERC.E ACOU.MENEGHETTI LTDA EPP	408,69	331,81	408,69	331,81
1002548		1.1.02.001.001	MERC.E ACOU.PLANALTENSE LTDA ME	0,00	239,30	0,00	239,30
1003751		1.1.02.001.001	MERC.E PADARIA REAL LTDA ME	176,08	209,96	176,08	209,96
1003909		1.1.02.001.001	MERC.E PANIF.BOLFE LTDA	715,64	0,00	715,64	0,00
1003801		1.1.02.001.001	MERC.ENCANTO LTDA-ME	0,00	481,36	0,00	481,36
1024189		1.1.02.001.001	Merc.Engel Ltda Me	644,06	0,00	644,06	0,00
1011502		1.1.02.001.001	MERC.GABBI LTDA	0,00	337,99	0,00	337,99
1006839		1.1.02.001.001	MERC.GENZ LTDA ME	454,47	0,00	454,47	0,00

Balancete
Valores expressos em Reais (R$)

Conta	S	Classificação		Saldo Ant.	Débito	Crédito	Saldo
1003539		1.1.02.001.001	MERC.IRENE LTDA ME	0,00	270,35	0,00	270,35
1003534		1.1.02.001.001	MERC.JARDIM DO LAGO LTDA ME	0,00	626,71	313,35	313,36
1003809		1.1.02.001.001	MERC.KAISER LTDA	0,00	472,17	0,00	472,17
1016957		1.1.02.001.001	Merc.Lima e Filhos Ltda	0,00	827,67	551,78	275,89
1002543		1.1.02.001.001	MERC.MANAUS LTDA-ME	0,00	179,48	179,48	0,00
1016924		1.1.02.001.001	Merc.Menegat Ltda Me	0,00	725,82	362,90	362,92
1003794		1.1.02.001.001	MERC.PARISOTTO & SGARBI LTDA ME	218,85	0,00	218,85	0,00
1009294		1.1.02.001.001	MERC.POLIANE LTDA	559,97	340,61	559,97	340,61
1003834		1.1.02.001.001	MERC.POPULAR BORDIN LTDA ME	0,00	1.417,53	0,00	1.417,53
1006826		1.1.02.001.001	MERC.ROGER LTDA	0,00	599,85	0,00	599,85
1003701		1.1.02.001.001	MERC.SANTA JULIANA LTDA	686,64	0,00	343,32	343,32
1048538		1.1.02.001.001	Merc.Savegari Ltda Me	480,10	0,00	480,10	0,00
1003663		1.1.02.001.001	MERC.VALIANE LTDA EPP	1.034,65	1.358,54	1.487,49	905,70
1289041		1.1.02.001.001	MERCADO AVENIDA CENTRAL LTDA	496,32	0,00	248,16	248,16
1161557		1.1.02.001.001	MERCADO BODANESE LTDA ME	0,00	197,97	197,97	0,00
1076653		1.1.02.001.001	MERCADO DALAPICOLA LTDA	947,16	0,00	473,58	473,58
1144354		1.1.02.001.001	MERCADO DEBASTIANI & IMHOFF LTDA ME	0,00	790,42	0,00	790,42
1092664		1.1.02.001.001	Mercado e Acougue Paini Ltda	0,00	213,27	0,00	213,27
1036927		1.1.02.001.001	Mercado e Fruteira Fora de Hora Ltda. Me	608,02	551,01	608,02	551,01
1034479		1.1.02.001.001	Mercado Ideal Ltda Me	608,02	520,57	608,02	520,57
1027425		1.1.02.001.001	Mercado Jj Super Economico Ltda - Me	731,14	0,00	731,14	0,00
1302713		1.1.02.001.001	MERCADO OLIVEIRA LTDA	0,00	656,69	0,00	656,69
1022478		1.1.02.001.001	MERCADO PALMARES LTDA ME	858,87	927,96	858,87	927,96
1214515		1.1.02.001.001	MERCADO PANISSON LTDA	815,05	0,00	815,05	0,00
1039894		1.1.02.001.001	MERCADO PIONEIRO LTDA	0,00	555,94	0,00	555,94
1122951		1.1.02.001.001	Mercado Prando Ltda	304,44	0,00	304,44	0,00
1043317		1.1.02.001.001	Mercado Santo Antonio Ltda Me	406,19	657,62	406,19	657,62
1048558		1.1.02.001.001	Mercado Sao Paulo Ltda. Epp	225,52	0,00	225,52	0,00
1043180		1.1.02.001.001	Mercado Saul - Eireli - Me	387,89	0,00	387,89	0,00
1009381		1.1.02.001.001	MERCADO TERRA NOSTRA EIRELI ME	302,58	413,80	302,58	413,80
1006173		1.1.02.001.001	MERCE.PAULI LTDA ME	676,16	0,00	676,16	0,00
1015662		1.1.02.001.001	Mercearia do Jair Ltda	398,40	0,00	398,40	0,00
1289059		1.1.02.001.001	MF CASTRO & VL CASTRO COSMETICOS	1.214,14	0,00	1.214,14	0,00
1006861		1.1.02.001.001	MG LUCHETTA SUPERMERCADO LTDA ME	0,00	1.076,46	1.076,46	0,00
1011450		1.1.02.001.001	MICHEL KELVIN BORIN	0,00	441,39	0,00	441,39
1296473		1.1.02.001.001	MICHELE SPESSATTO	558,45	0,00	558,45	0,00
1161550		1.1.02.001.001	MICHELI PAZINI 02163435938	0,00	338,11	0,00	338,11
1047451		1.1.02.001.001	Mini Merc.de Alimentos Hammes Ltda-Me	299,92	0,00	299,92	0,00
1076552		1.1.02.001.001	Mini Merc.Solivo Ltda Me	0,00	364,34	0,00	364,34
1263041		1.1.02.001.001	MINIMERCADO CANANI RAMOS LTDA	0,00	503,54	0,00	503,54
1046262		1.1.02.001.001	Miquelotto ; Bueno Farmacia Ltda Me	3.304,22	675,03	3.304,22	675,03
1006848		1.1.02.001.001	MOACIR AGOSTINHO VALGARENGHI ME	233,60	220,79	233,60	220,79
1237719		1.1.02.001.001	MULINARI & MULINARI RISSON LTDA	0,00	178,06	0,00	178,06
1281874		1.1.02.001.001	MUNDO TOK LTDA	112,76	606,41	624,85	94,32
1190607		1.1.02.001.001	NASARIO COMERCIO E DISTRIBUIDORA	2.467,44	0,00	2.467,44	0,00
1269544		1.1.02.001.001	NASCIMENTO BARBEARIA LTDA	0,00	200,00	0,00	200,00
1161561		1.1.02.001.001	NAVI PADARIA E MERCADO EIRELI	0,00	888,26	0,00	888,26
1030407		1.1.02.001.001	Neila Pastore	0,00	484,72	0,00	484,72
1009373		1.1.02.001.001	NEIVA MARIA SOMAVILLA ZILIO EPP	255,86	761,75	255,86	761,75
1038851		1.1.02.001.001	Nelcy dos Santos Me	0,00	875,90	0,00	875,90
1003634		1.1.02.001.001	NELSON MARCIO & CIA LTDA	3.072,89	0,00	3.072,89	0,00

Balancete
Valores expressos em Reais (R$)

Conta	S	Classificação		Saldo Ant.	Débito	Crédito	Saldo
1006871		1.1.02.001.001	NELVA TERESINHA RIGO BONGIOVANI EPP	0,00	689,15	0,00	689,15
1009246		1.1.02.001.001	NEREU ZENOR ZANCANARO ME	959,12	0,00	639,41	319,71
1011488		1.1.02.001.001	NERI PEDERSSETTI ME	920,61	0,00	306,87	613,74
1006161		1.1.02.001.001	NEURI DOMINGOS SERAFINI	0,00	299,79	299,79	0,00
1048020		1.1.02.001.001	Neuro Romir Capitanio Me	0,00	371,45	0,00	371,45
1003562		1.1.02.001.001	NILTON HUGO SCHIMITT LTDA ME	0,00	335,22	0,00	335,22
1003826		1.1.02.001.001	NOAL E TREVISOL LTDA ME	634,12	280,76	211,38	703,50
1011528		1.1.02.001.001	NOSSA FARMACIA OURO LTDA EPP	859,71	0,00	859,71	0,00
1239078		1.1.02.001.001	NOSSA SENHORA COMERCIO DE	772,86	0,00	772,86	0,00
1255876		1.1.02.001.001	NOVA FARMA FARMACIA LTDA	530,26	0,00	530,26	0,00
1106601		1.1.02.001.001	Odenir da Rocha	0,00	820,95	273,65	547,30
1269547		1.1.02.001.001	ODIRLEI FRANCISCO LORENSKI 02658243979	217,50	0,00	217,50	0,00
1006089		1.1.02.001.001	ORESTES MANOEL DO PRADO ; CIA LTDA	791,39	520,29	395,69	915,99
1003759		1.1.02.001.001	ORG.DIPOL LTDA ME	1.441,37	833,09	1.441,37	833,09
1009403		1.1.02.001.001	ORG.FARM.ANGONESE LTDA ME	1.960,71	0,00	1.960,71	0,00
1011442		1.1.02.001.001	OTILIA APARECIDA SAUER 70303401915	822,24	0,00	822,24	0,00
1150710		1.1.02.001.001	OUROMED - OURO COMERCIO DE	465,05	0,00	465,05	0,00
1043183		1.1.02.001.001	Padaria Jung Ltda Epp	0,00	712,69	0,00	712,69
1235604		1.1.02.001.001	PARIS COSMETICOS E PERFUMES LTDA	677,15	869,51	677,15	869,51
1278482		1.1.02.001.001	PASQUALON E BACH LTDA	348,86	605,10	348,86	605,10
1006181		1.1.02.001.001	PAULO ROBERTO CUCAROLO ME	0,00	349,06	0,00	349,06
1092660		1.1.02.001.001	Paxsul Farmacia Ltda	490,72	1.078,20	490,72	1.078,20
1017837		1.1.02.001.001	Pedro Arnildo Seger Junior & Cia Ltda Me	632,93	0,00	632,93	0,00
1276449		1.1.02.001.001	PELISSARI COMERCIO E ATACADO LTDA	516,81	370,68	516,81	370,68
1239076		1.1.02.001.001	PERSOU FARMACIA LTDA	1.360,25	0,00	1.360,25	0,00
1024202		1.1.02.001.001	Pertussatti Cia Ltda Me	0,00	548,54	0,00	548,54
1016906		1.1.02.001.001	Piccoli Parizotto & Vigano Ltda Me	434,15	920,37	434,15	920,37
1083998		1.1.02.001.001	Piran & Piran Ltda	219,49	319,14	219,49	319,14
1167729		1.1.02.001.001	PIU BELLA ESMALTERIA E COSMETICOS	1.187,13	0,00	1.187,13	0,00
1292270		1.1.02.001.001	POUPFARMA FARMACIAS LTDA	0,00	2.222,59	0,00	2.222,59
1240998		1.1.02.001.001	PRISCILA COSMETICOS LTDA	618,04	1.837,32	618,04	1.837,32
1084002		1.1.02.001.001	Renato Recalcatti Ceron	809,18	0,00	809,18	0,00
1003604		1.1.02.001.001	RICARDO GUINTER RICKWARDT - ME	0,00	996,82	0,00	996,82
1049119		1.1.02.001.001	RL FARMA LTDA - ME	0,00	420,70	420,70	0,00
1076559		1.1.02.001.001	Roberto Gallon 00472965930	1.436,34	1.197,98	1.436,34	1.197,98
1036781		1.1.02.001.001	Rodrigo Conci ; Cia Ltda - Epp	525,31	0,00	262,66	262,65
1009257		1.1.02.001.001	RONI DEYVI WOJCIECHOWSKI ME	228,14	0,00	228,14	0,00
1232160		1.1.02.001.001	ROSA CHA COSMETICOS LTDA	235,23	0,00	235,23	0,00
1009353		1.1.02.001.001	ROSANA FARMA COM DE MED LTDA	264,21	0,00	264,21	0,00
1228471		1.1.02.001.001	ROSANGELA RECHEMBACH DA SILVA NUNES	2.527,09	561,24	2.527,09	561,24
1208466		1.1.02.001.001	Rosani Terezinha Menegat 90684397900	442,70	0,00	442,70	0,00
1013226		1.1.02.001.001	ROSELI KROTH ZEISER	432,65	569,97	432,65	569,97
1024191		1.1.02.001.001	Rosemar Aparecida Susin Cesa Me	0,00	1.927,75	0,00	1.927,75
1027416		1.1.02.001.001	S c Avenida Comercio de Mercadorias Ltda Me	851,59	0,00	851,59	0,00
1006150		1.1.02.001.001	SABISA COM.REPRESENT.LTDA	0,00	303,53	0,00	303,53
1206288		1.1.02.001.001	Sabrina Dambros Sarturi Dolberth 07567549921	0,00	1.559,69	519,89	1.039,80
1006170		1.1.02.001.001	SALETE INELVE BELTRAME TEIXEIRA ME	549,98	0,00	549,98	0,00
1006876		1.1.02.001.001	SANTINA ALVES DE JESUS ME	0,00	494,82	494,82	0,00
1294515		1.1.02.001.001	SAO RAFAEL ARTES COMERCIO DE	0,00	1.476,90	0,00	1.476,90
1232903		1.1.02.001.001	SD SUPERMERCADOS LTDA	4.381,65	679,19	4.381,65	679,19
1251687		1.1.02.001.001	SEBASTIAO XAVIER ARAUJO & CIA LTDA	2.398,62	0,00	799,54	1.599,08

Balancete
Valores expressos em Reais (R$)

Conta	S	Classificação		Saldo Ant.	Débito	Crédito	Saldo
1003581		1.1.02.001.001	SEGANFREDO & SEGANFREDO LTDA	411,70	507,18	411,70	507,18
1017816		1.1.02.001.001	Sidnei Karsburg Me	0,00	702,76	0,00	702,76
1232904		1.1.02.001.001	SILVANA MARIA NARDI MILHORETTO	704,16	790,29	704,16	790,29
1036773		1.1.02.001.001	Sirlei Pasinatto ; Cia Ltda Me	500,61	0,00	500,61	0,00
1009341		1.1.02.001.001	SKM COSM.E PERF.LTDA ME	0,00	1.393,38	0,00	1.393,38
1003935		1.1.02.001.001	SOUZA NET INFORMATICA LTDA ME	0,00	334,64	334,64	0,00
1190610		1.1.02.001.001	SUPERBRASIL SUPERMERCADO LTDA ME	3.260,45	2.934,37	3.314,67	2.880,15
1249019		1.1.02.001.001	SUPERFARMA FARMACIA LTDA	721,72	0,00	721,72	0,00
1016923		1.1.02.001.001	Superm.Ar Zanatta Ltda - Epp	1.585,70	650,79	1.585,70	650,79
1003831		1.1.02.001.001	SUPERM.BARP LTDA	0,00	307,86	0,00	307,86
1034478		1.1.02.001.001	Superm.Bedin Ltda	265,14	0,00	265,14	0,00
1005988		1.1.02.001.001	SUPERM.BIGOLIN LTDA EPP	0,00	741,62	0,00	741,62
1003889		1.1.02.001.001	SUPERM.BRL LTDA EPP	1.506,75	0,00	1.506,75	0,00
1011527		1.1.02.001.001	SUPERM.CASTANHEL LTDA	1.296,60	605,66	1.296,60	605,66
1017811		1.1.02.001.001	Superm.Central Zanata Ltda	0,00	445,56	0,00	445,56
1003694		1.1.02.001.001	SUPERM.DANI & DANI LTDA	334,96	0,00	334,96	0,00
1006014		1.1.02.001.001	SUPERM.DO BAIRRO LTDA ME	503,06	1.188,71	503,06	1.188,71
1003742		1.1.02.001.001	SUPERM.DONA HELENA LTDA - ME	578,24	0,00	578,24	0,00
1003926		1.1.02.001.001	SUPERM.E TRANSP.SPP LTDA	1.809,99	1.854,02	1.809,99	1.854,02
1006021		1.1.02.001.001	SUPERM.IRANIENSE LTDA ME	453,45	433,03	637,85	248,63
1003854		1.1.02.001.001	SUPERM.PASSOS LTDA	0,00	583,05	0,00	583,05
1003628		1.1.02.001.001	SUPERM.POLETTO LTDA	409,44	0,00	409,44	0,00
1003684		1.1.02.001.001	SUPERM.POPIOLSKI LTDA	977,68	1.064,98	977,68	1.064,98
1009327		1.1.02.001.001	SUPERM.R.A MASSON LTDA	1.060,20	0,00	1.060,20	0,00
1003629		1.1.02.001.001	SUPERM.ROMANI LTDA	315,41	0,00	315,41	0,00
1002561		1.1.02.001.001	SUPERM.SUPER BOM DO SUL LTDA	0,00	1.017,00	0,00	1.017,00
1009225		1.1.02.001.001	SUPERM.VALDAMERI LTDA	0,00	752,24	0,00	752,24
1003650		1.1.02.001.001	SUPERM.VELOSO MOURA LTDA ME	0,00	528,50	264,25	264,25
1013241		1.1.02.001.001	SUPERM.WILLIAN LTDA ME	522,52	0,00	522,52	0,00
1001190		1.1.02.001.001	SUPERMERCADO AMADEU LTDA	547,24	0,00	547,24	0,00
1081721		1.1.02.001.001	SUPERMERCADO CICCHELERO LTDA	850,05	939,69	850,05	939,69
1094601		1.1.02.001.001	SUPERMERCADO CONRADO LTDA	1.662,20	0,00	1.662,20	0,00
1052046		1.1.02.001.001	Supermercado e Transportes Gallert Ltda	400,24	431,55	400,24	431,55
1003550		1.1.02.001.001	SUPERMERCADO E TRANSPORTES GMV LTDA	1.064,61	0,00	354,87	709,74
1141402		1.1.02.001.001	Supermercado Lj Ltda	643,63	0,00	643,63	0,00
1034465		1.1.02.001.001	Supermercado Panela Cheia Ltda Me	1.447,26	0,00	964,84	482,42
1237713		1.1.02.001.001	SUPERMERCADO VESCOVI LTDA	468,56	0,00	468,56	0,00
1161540		1.1.02.001.001	SUPERMIX SUPERMERCADO LTDA	532,90	275,63	532,90	275,63
1292263		1.1.02.001.001	SUZANA APARECIDA DOS SANTOS DE	0,00	232,80	232,80	0,00
1161589		1.1.02.001.001	T e a Supermercado Ltda	170,82	328,71	170,82	328,71
1036798		1.1.02.001.001	Talita Iolana Lucio Mendes 05902912970	525,70	0,00	525,70	0,00
1003583		1.1.02.001.001	TARTARI ALIMENTOS LTDA EPP	432,13	0,00	432,13	0,00
1027506		1.1.02.001.001	Terassani Farmacia Ltda Me	898,60	527,82	898,60	527,82
1038410		1.1.02.001.001	Thaila Cristina Meneghini Eireli Me	447,98	282,30	447,98	282,30
1036915		1.1.02.001.001	TICIANI E MEDEIROS COMERCIO DE	0,00	215,73	0,00	215,73
1006185		1.1.02.001.001	TOIGO ; FERRARI LTDA	683,05	574,50	683,05	574,50
1005092		1.1.02.001.001	Tradicional Mercado Ltda	976,88	687,06	1.663,94	0,00
1004840		1.1.02.001.001	TREVISAN e KRAHL LTDA EPP	0,00	175,76	0,00	175,76
1009322		1.1.02.001.001	TROPICAL COSMETICOS E ACESSORIOS LTDA	274,13	0,00	274,13	0,00
1027428		1.1.02.001.001	Valdecir Antonio Bordin Me	0,00	518,41	518,41	0,00
1003672		1.1.02.001.001	VALDELIRIO FLORES SOARES	0,00	1.522,26	1.522,26	0,00

Balancete
Valores expressos em Reais (R$)

Conta	S	Classificação		Saldo Ant.	Débito	Crédito	Saldo
1006180		1.1.02.001.001	VALDEMAR REBITSKI ME	401,25	0,00	401,25	0,00
1009330		1.1.02.001.001	VALDIR ROQUE CARELLI ME	473,44	0,00	473,44	0,00
1003706		1.1.02.001.001	VALMIR CESAR SCHROTER	778,96	700,50	778,96	700,50
1003936		1.1.02.001.001	VANDA V. MARTINS	0,00	525,67	0,00	525,67
1252548		1.1.02.001.001	VANDERLEI SARTORI ***429409**	0,00	595,98	0,00	595,98
1003749		1.1.02.001.001	VANDERLEIA DE O. ALVES DA SILVA E CIA	996,70	747,81	800,54	943,97
1288075		1.1.02.001.001	VANESSA CRISTINA DE OLIVEIRA	1.681,21	0,00	1.681,21	0,00
1133565		1.1.02.001.001	Vanfarma Farmacia e Perfumaria Ltda	244,68	0,00	244,68	0,00
1130303		1.1.02.001.001	VERDURAMA PIRATUBA LTDA	181,53	0,00	181,53	0,00
1214525		1.1.02.001.001	VILLA FARMA FARMACIA LTDA	195,32	0,00	195,32	0,00
1016959		1.1.02.001.001	Vilmar Rossato & Cia Ltda Me	1.050,92	783,00	1.050,92	783,00
1232166		1.1.02.001.001	VIRGINIA DA SILVA QUADRADO 97343722034	246,62	1.016,14	246,62	1.016,14
1166548		1.1.02.001.001	VITALLE PRODUTOS FARMACEUTICOS E	946,39	340,40	714,71	572,08
1003869		1.1.02.001.001	VIVIANE BEATRIZ SPELL MEIER ME	673,67	0,00	673,67	0,00
1232902		1.1.02.001.001	VIVIANE LACERDA DA SILVA	1.858,35	0,00	1.436,01	422,34
1003792		1.1.02.001.001	VOLNEI LUIS BOTTEGA ME	542,39	0,00	271,19	271,20
1024183		1.1.02.001.001	Waldir a.Bavaresco ; Cia Ltda	608,53	0,00	608,53	0,00
1003907		1.1.02.001.001	WARMLING HERMES COM.LTDA	0,00	411,94	411,94	0,00
1269550		1.1.02.001.001	WENSING NUNES FARMACIA E PERFUMARIA	240,50	452,82	240,50	452,82
1006095		1.1.02.001.001	WERLANG COM.; TRANSP.LTDA	0,00	269,34	0,00	269,34
1011478		1.1.02.001.001	WILMAR PARISSENTTI ; CIA LTDA	762,04	0,00	762,04	0,00
1003735		1.1.02.001.001	WILSON LUIZ RODRIGUES ME	1.382,01	168,40	908,85	641,56
1002546		1.1.02.001.001	ZANELA E FILHOS SUPERMERCADO	0,00	506,54	0,00	506,54
1003541		1.1.02.001.001	ZANELLA & M.COMPAGNONI LTDA ME	0,00	471,63	0,00	471,63
1003669		1.1.02.001.001	ZANELLA SUPERMERCADO LTDA	918,15	1.005,95	918,15	1.005,95
1161528		1.1.02.001.001	ZAT FARMACIAS LTDA	269,94	0,00	269,94	0,00
1227849		1.1.02.001.001	ZELINDA AUXILIADORA BECKER MINOZZO	237,47	234,68	237,47	234,68
1216639		1.1.02.001.001	ZENITA COUTO CORREA DE FARIAS	0,00	835,39	417,69	417,70
1016949		1.1.02.001.001	Zenite Maria Tessari Me	0,00	568,31	0,00	568,31
1020819		1.1.02.001.001	ZILMA MALACARNE LIBARDI ME	284,05	336,26	284,05	336,26
157	S	1.1.04	Outros Créditos	119.442,29	28.650,56	64.075,82	84.017,03
4858	S	1.1.04.001	Empréstimos a Receber de Terceiros	0,00	1.000,00	1.000,00	0,00
4868		1.1.04.001.001	Empréstimos a Receber de Pessoas Jurídicas	0,00	1.000,00	1.000,00	0,00
287	S	1.1.04.013	Adiantamentos a Terceiros	65.017,39	0,00	34.396,48	30.620,91
288		1.1.04.013.001	Adiantamentos a Fornecedores	65.017,39	0,00	34.396,48	30.620,91
380	S	1.1.04.021	Tributos a Recuperar e/ou Compensar	54.424,90	27.650,56	28.679,34	53.396,12
382		1.1.04.021.002	Icms a Recuperar	0,00	23.661,98	23.661,98	0,00
384		1.1.04.021.004	Pis a Compensar	9.708,19	711,41	894,92	9.524,68
385		1.1.04.021.005	Cofins a Compensar	44.716,71	3.277,17	4.122,44	43.871,44
502	S	1.1.08	Estoques	639.778,55	569.125,74	639.778,55	569.125,74
503	S	1.1.08.001	Mercadorias para Revenda	639.778,55	569.125,74	639.778,55	569.125,74
511		1.1.08.001.001	Mercadorias para Revenda	639.778,55	569.125,74	639.778,55	569.125,74
590	S	1.2	Não Circulante	881.975,27	286.430,37	3.464,13	1.164.941,51

Balancete
Valores expressos em Reais (R$)

Conta	S	Classificação	Saldo Ant.	Débito	Crédito	Saldo
595	S	1.2.01 Realizável a Longo Prazo	755.298,74	182.909,07	610,61	937.597,20
843	S	1.2.01.005 Empréstimos a Receber de Pessoas Ligadas	665.927,30	179.123,54	0,00	845.050,84
4882		1.2.01.005.001 Empréstimos a Receber de Sócios/Acionistas	665.927,30	179.123,54	0,00	845.050,84
616	S	1.2.01.007 Consórcios Não Contemplados	89.371,44	3.785,53	610,61	92.546,36
5520		1.2.01.007.001 Consórcio Junto ao Porto Seguro Bank	58.165,89	2.791,72	412,46	60.545,15
5395		1.2.01.007.001 Consórcio Sicoob	31.205,55	993,81	198,15	32.001,21
969	S	1.2.03 Investimentos	51.195,75	0,00	0,00	51.195,75
990	S	1.2.03.001 Participações Pelo Custo de Aquisição	51.195,75	0,00	0,00	51.195,75
5202		1.2.03.001.001 Quota Capital Cresol	20.010,00	0,00	0,00	20.010,00
5162		1.2.03.001.001 Quota Capital Sicoob	28.486,48	0,00	0,00	28.486,48
5192		1.2.03.001.001 Quota Capital Sicredi	2.699,27	0,00	0,00	2.699,27
1049	S	1.2.05 Imobilizado	75.480,78	103.521,30	2.853,52	176.148,56
1074	S	1.2.05.003 Bens em Operação	280.359,30	103.521,30	0,00	383.880,60
1087		1.2.05.003.002 Móveis e Utensílios	41.600,65	0,00	0,00	41.600,65
1082		1.2.05.003.003 Instalações	58.936,00	0,00	0,00	58.936,00
1080		1.2.05.003.006 Equipamentos para Processamento de Dados	53.764,82	0,00	0,00	53.764,82
1083		1.2.05.003.009 Maquinas, Aparelhos e Equipamentos	1.375,92	0,00	0,00	1.375,92
1089		1.2.05.003.015 Veículos	122.242,44	103.521,30	0,00	225.763,74
1095		1.2.05.003.026 Softwares	2.439,47	0,00	0,00	2.439,47
1136	S	1.2.05.007 (-) Depreciação/Amortização/Exaustão Acumulada	(204.878,52)	0,00	2.853,52	(207.732,04)
1151		1.2.05.007.002 (-) Deprec. Móveis e Utensílios	(32.268,61)	0,00	346,66	(32.615,27)
1146		1.2.05.007.003 (-) Deprec. Instalações	(12.165,16)	0,00	491,13	(12.656,29)
1144		1.2.05.007.006 (-) Deprec. Equipamentos p/Processamento de Dados	(37.217,46)	0,00	279,51	(37.496,97)
1147		1.2.05.007.009 (-) Deprec. Máquinas, Aparelhos e Equipamentos	(556,13)	0,00	11,47	(567,60)
1153		1.2.05.007.015 (-) Deprec. Veículos	(120.231,69)	0,00	1.724,75	(121.956,44)
5392		1.2.05.007.025 (-) Amort. Softwares	(2.439,47)	0,00	0,00	(2.439,47)

Balancete
Valores expressos em Reais (R$)

Conta	S	Classificação	Saldo Ant.	Débito	Crédito	Saldo
1350	S	2 Passivo	2.093.124,64	949.757,95	969.335,17	2.112.701,86
1351	S	2.1 Circulante	2.200.402,03	822.233,20	811.016,95	2.189.185,78
1352	S	2.1.01 Empréstimos e Financiamentos a Pagar	1.133.510,01	475.581,23	548.191,07	1.206.119,85
1353	S	2.1.01.001 Empréstimos Junto ao Sist.Financ.Nacional a Pagar	777.956,63	146.186,94	278.581,82	910.351,51
1364		2.1.01.001.001 Cooperativa de Crédito Cresol	33.364,71	2.749,73	897,87	31.512,85
25017		2.1.01.001.001 Cooperativa de Crédito Cresol	3.000,00	0,00	0,00	3.000,00
25021		2.1.01.001.001 Cooperativa de Crédito Cresol	46.083,34	5.225,93	617,60	41.475,01
25022		2.1.01.001.001 Cooperativa de Crédito Cresol	239.608,77	2.354,20	46.509,95	283.764,52
1366		2.1.01.001.001 Cooperativa de Crédito Sicoob	75.262,50	6.350,31	2.169,06	71.081,25
25004		2.1.01.001.001 Cooperativa de Crédito Sicoob	135.370,79	31.200,34	150.730,00	254.900,45
25010		2.1.01.001.001 Cooperativa de Crédito Sicoob	45.815,05	3.865,50	1.320,22	43.269,77
25012		2.1.01.001.001 Cooperativa de Crédito Sicredi	21.081,12	1.914,29	292,67	19.459,50
25014		2.1.01.001.001 Cooperativa de Crédito Sicredi	48.648,60	3.612,05	909,35	45.945,90
25019		2.1.01.001.001 Cooperativa de Crédito Sicredi	45.052,56	4.245,40	1.742,48	42.549,64
1390		2.1.01.001.001 Saldo Negativo Conta Corrente	84.669,19	84.669,19	73.392,62	73.392,62
1392	S	2.1.01.003 Financiamentos Junto ao Sist.Financ.Nacional a Pag	53.582,49	8.545,94	2.658,92	47.695,47
5321		2.1.01.003.001 Bndes Banco Nacional de Desenv. Econômico e	33.332,49	6.865,79	2.103,77	28.570,47
25016		2.1.01.003.001 Cooperativa de Crédito Sicoob	20.250,00	1.680,15	555,15	19.125,00
5312	S	2.1.01.004 Duplicatas Descontadas	295.560,89	294.162,35	216.950,33	218.348,87
5201		2.1.01.004.001 Duplicatas Descontadas Banco Sicoob	295.560,89	294.162,35	216.950,33	218.348,87
1431	S	2.1.01.005 Empréstimos a Pagar para Terceiros	6.410,00	26.686,00	50.000,00	29.724,00
5193		2.1.01.005.001 Empréstimos de Pf	6.410,00	26.686,00	50.000,00	29.724,00
1494	S	2.1.03 Fornecedores	994.556,77	237.816,94	198.634,35	955.374,18
1495	S	2.1.03.001 Credores por Fornecimento	994.556,77	237.816,94	198.634,35	955.374,18
5240992		2.1.03.001.001 A S DOLCE COMERCIO DE FRUTAS E	0,00	0,00	284,54	284,54
5277399		2.1.03.001.001 ALL BRANDS DISTRIBUIDORA LTDA	6.495,43	4.330,20	0,00	2.165,23
5172531		2.1.03.001.001 AUTO ELÉTRICA E COMÉRCIO DE PEÇAS	0,00	220,00	220,00	0,00
5147668		2.1.03.001.001 AUTO POSTO LS COMERCIO DE	2.496,22	7.486,75	8.467,21	3.476,68
5000423		2.1.03.001.001 B Transportes Ltda Chp	1.229,60	2.746,89	3.444,76	1.927,47
5001864		2.1.03.001.001 Barro Distribuidora de Cosmeticos Ltda Epp	579.514,79	29.755,79	0,00	549.759,00
5163840		2.1.03.001.001 BEAUTY LAB DO BRASIL LTDA.	5.531,00	5.531,00	0,00	0,00
5008570		2.1.03.001.001 Beckert & Trevizan Medicos Associados s/s - Epp	0,00	50,00	50,00	0,00
5167173		2.1.03.001.001 BELLESA COMERCIAL LTDA	16.148,56	16.148,56	25.920,00	25.920,00
5002582		2.1.03.001.001 Bernardi Informatica Ltda	0,00	0,00	370,00	370,00
5277345		2.1.03.001.001 BF PNEUS LTDA	501,00	501,00	1.721,00	1.721,00
5027529		2.1.03.001.001 BOTANIC DO BRASIL COSMETICOS LTDA - ME	3.987,90	2.658,60	0,00	1.329,30
5009852		2.1.03.001.001 BUTTERFLY INDUSTRIA DE COSMETICOS	2.947,64	2.947,64	0,00	0,00
5000835		2.1.03.001.001 CELESC DISTRIBUIDORA S.A.	0,00	687,23	744,54	57,31
5044199		2.1.03.001.001 CHAPECOSEG - SEGURANCA E SAUDE	797,72	398,86	0,00	398,86
5002586		2.1.03.001.001 Condor Brasil Ind. Com. e Transp de Cosmeticos Eir	64.877,92	13.716,86	0,00	51.161,06
5002329		2.1.03.001.001 COOPERATIVA AGROINDUSTRIAL ALFA	0,00	106,25	106,25	0,00
5215774		2.1.03.001.001 CRISTIANO DA SILVA 08072827901	0,00	600,00	600,00	0,00

Balancete
Valores expressos em Reais (R$)

Conta	S	Classificação		Saldo Ant.	Débito	Crédito	Saldo
5294505		2.1.03.001.001	EKO INDUSTRIA DE COSMETICOS LTDA	114.702,46	36.475,60	0,00	78.226,86
5000645		2.1.03.001.001	Escobel Ind e com de Prod Higiene e Beleza	5.519,28	3.680,28	0,00	1.839,00
5000213		2.1.03.001.001	Expresso Sao Miguel Ltda	80,00	80,00	0,00	0,00
5000064		2.1.03.001.001	FCA FIAT CHRYSLER AUTOMOVEIS BRASIL	0,00	0,00	103.521,30	103.521,30
5008565		2.1.03.001.001	FLEXMOBILE SISTEMAS LTDA - ME	0,00	2.900,00	2.900,00	0,00
5041836		2.1.03.001.001	Frr Revizze Comercio de Pneus Ltda Me	1.125,00	505,00	0,00	620,00
5280381		2.1.03.001.001	GRACIOSA COSMETICOS LTDA	24.672,88	24.672,88	0,00	0,00
5296471		2.1.03.001.001	H3 IMPORTACAO E COMERCIO DE	0,00	3.142,76	3.142,76	0,00
5228468		2.1.03.001.001	HELP BATERIAS	0,00	0,00	789,00	789,00
5248996		2.1.03.001.001	JADE IMPORT. E EXPORT. MANUFATURADOS	35.798,16	20.543,40	6.783,12	22.037,88
5002587		2.1.03.001.001	JF Industria de Cosmeticos Ltda	7.113,54	7.113,54	0,00	0,00
5000716		2.1.03.001.001	Lagb Acessorios e Pecas Ltda	0,00	0,00	2.459,89	2.459,89
5232152		2.1.03.001.001	MONICA SOARES MENDES VETTER	0,00	2.155,74	2.155,74	0,00
5008607		2.1.03.001.001	MULTITRANS TRANSPORTES LTDA - ME	0,00	0,00	811,53	811,53
5030777		2.1.03.001.001	Nature Plant Ind e com de Cosmeticos Ltda	7.517,40	4.992,00	3.105,60	5.631,00
5024206		2.1.03.001.001	NEOPAN ARTIGOS INFANTIS LTDA	0,00	8.017,59	8.017,59	0,00
5005269		2.1.03.001.001	Neve Dist. de Produtos de Limpeza	265,80	265,80	0,00	0,00
5030309		2.1.03.001.001	Novo Visual Industria e Comercio - Importacao e Ex	7.325,35	4.883,40	0,00	2.441,95
5020265		2.1.03.001.001	P&S SERVICOS CONTABEIS LTDA - ME	51.562,00	3.065,00	3.065,00	51.562,00
5001683		2.1.03.001.001	PATRIMONIAL SEGURANCA LTDA	544,22	544,22	544,22	544,22
5018935		2.1.03.001.001	SAN JULLY IND E COM DE COSMETICOS LTDA	0,00	0,00	2.850,00	2.850,00
5011925		2.1.03.001.001	SANFARMA IND. COM. IMP. E EXP. LTDA	1.581,22	1.581,22	0,00	0,00
5295207		2.1.03.001.001	Space Car - ltda	1.040,00	1.040,00	0,00	0,00
5131828		2.1.03.001.001	TAB GERENCIAMENTO LTDA	0,00	129,90	129,90	0,00
5292247		2.1.03.001.001	TOP 10 DISTRIBUIDORA DE COSMETICOS	51.181,68	24.142,98	16.430,40	43.469,10
1539	S	2.1.05	Obrigações Tributárias	67.539,55	97.578,26	52.904,68	22.865,97
1540	S	2.1.05.001	Impostos e Contribuições a Recolher	67.539,55	97.578,26	52.904,68	22.865,97
1552		2.1.05.001.001	Cofins a Recolher	0,00	4.122,44	4.122,44	0,00
1580		2.1.05.001.001	Contribuições Retidas a Recolher	84,77	84,77	26,54	26,54
1542		2.1.05.001.001	Icms-St sobre Vendas a Recolher	185,85	356,38	170,53	0,00
1541		2.1.05.001.001	Icms a Recolher	67.170,07	90.832,05	29.332,77	5.670,79
5157		2.1.05.001.001	Irrf s/Prestações de Serviços a Recolher	18,79	18,79	0,00	0,00
1566		2.1.05.001.001	Outros Impostos a Recolher	80,07	0,00	0,00	80,07
1573		2.1.05.001.001	Parcelamento Icms	0,00	1.269,40	18.357,97	17.088,57
1556		2.1.05.001.001	Pis a Recolher	0,00	894,43	894,43	0,00
1632	S	2.1.07	Obrigações Trabalhistas e Previdenciárias	4.795,70	5.256,77	5.286,85	4.825,78
1633	S	2.1.07.001	Obrigações com Pessoal	3.440,88	3.440,88	3.734,41	3.734,41
1634		2.1.07.001.001	Salários e Ordenados a Pagar	2.184,20	2.184,20	2.477,73	2.477,73
1635		2.1.07.001.002	Pró Labore a Pagar	1.256,68	1.256,68	1.256,68	1.256,68
1658	S	2.1.07.003	Obrigações com Encargos Trabalhistas	1.354,82	1.815,89	1.552,44	1.091,37
1659		2.1.07.003.001	Inss a Recolher	1.170,77	1.631,84	1.284,01	822,94
1660		2.1.07.003.002	Fgts a Recolher	184,05	184,05	214,13	214,13
1661		2.1.07.003.003	Contribuição Sindical a Recolher	0,00	0,00	54,30	54,30
1710	S	2.1.09	Outras Obrigações	0,00	6.000,00	6.000,00	0,00

Balancete
Valores expressos em Reais (R$)

Conta	S	Classificação	Saldo Ant.	Débito	Crédito	Saldo
1733	S	2.1.09.003 Contas a Pagar	0,00	6.000,00	6.000,00	0,00
1736		2.1.09.003.003 Alugueis a Pagar	0,00	6.000,00	6.000,00	0,00
1920	S	2.2 Não Circulante	154.044,42	18.093,78	60.312,40	196.263,04
1921	S	2.2.01 Obrigações a Longo Prazo	154.044,42	18.093,78	60.312,40	196.263,04
1922	S	2.2.01.001 Empréstimos Junto ao Sist.Financ.Nacional a Pagar	149.544,42	0,00	0,00	149.544,42
5442		2.2.01.001.001 Cooperativa de Credito Cresol	31.481,55	0,00	0,00	31.481,55
25018		2.2.01.001.001 Cooperativa de Credito Cresol	6.000,00	0,00	0,00	6.000,00
5206		2.2.01.001.001 Cooperativa de Credito Sicoob	16.724,88	0,00	0,00	16.724,88
25007		2.2.01.001.001 Cooperativa de Credito Sicoob	55.996,19	0,00	0,00	55.996,19
25015		2.2.01.001.001 Cooperativa de Crédito Sicredi	24.324,40	0,00	0,00	24.324,40
25020		2.2.01.001.001 Cooperativa de Crédito Sicredi	15.017,40	0,00	0,00	15.017,40
1923	S	2.2.01.002 Financiamentos Junto ao Sist.Financ.Nacional a Pag	4.500,00	0,00	0,00	4.500,00
5213		2.2.01.002.001 Cooperativa de Credito Sicoob	4.500,00	0,00	0,00	4.500,00
2167	S	2.2.01.011 Obrigações Tributárias	0,00	18.093,78	60.312,40	42.218,62
2076		2.2.01.011.001 Parcelamento Icms	0,00	18.093,78	60.312,40	42.218,62
2325	S	2.4 Patrimônio Líquido	(261.321,81)	109.430,97	98.005,82	(272.746,96)
2346	S	2.4.01 Capital Social	130.000,00	0,00	0,00	130.000,00
2347	S	2.4.01.001 Capital Subscrito	800.000,00	0,00	0,00	800.000,00
2348		2.4.01.001.001 Capital Social	800.000,00	0,00	0,00	800.000,00
2369	S	2.4.01.003 (-) Capital a Integralizar	(670.000,00)	0,00	0,00	(670.000,00)
2370		2.4.01.003.001 (-) Capital a Integralizar	(670.000,00)	0,00	0,00	(670.000,00)
2513	S	2.4.13 Resultados Acumulados	(391.321,81)	109.430,97	98.005,82	(402.746,96)
2514	S	2.4.13.001 Lucros e Prejuízos Acumulados	(391.321,81)	109.430,97	98.005,82	(402.746,96)
2515		2.4.13.001.001 Resultados Acumulados	(377.778,12)	109.430,97	98.005,82	(389.203,27)
5172		2.4.13.001.003 Ajustes de Exercícios Anteriores	(13.543,69)	0,00	0,00	(13.543,69)

Balancete
Valores expressos em Reais (R$)

Conta	S	Classificação	Saldo Ant.	Débito	Crédito	Saldo
2600	S	4 Receitas	1.568.567,53	40.004,77	237.040,06	1.765.602,82
2601	S	4.1 Receitas Operacionais	1.524.114,79	40.004,77	237.040,06	1.721.150,08
2602	S	4.1.01 Receita Bruta de Vendas e Serviços	1.868.442,93	0,00	236.173,87	2.104.616,80
2652	S	4.1.01.003 Revendas de Mercadorias	1.868.442,93	0,00	236.173,87	2.104.616,80
2653	S	4.1.01.003.001 Revendas Mercado Interno	1.868.442,93	0,00	236.173,87	2.104.616,80
2654		4.1.01.003.001.001 Revendas de Mercadorias a Vista	2.034,25	0,00	0,00	2.034,25
2655		4.1.01.003.001.002 Revendas de Mercadorias a Prazo	1.866.408,68	0,00	236.173,87	2.102.582,55
2770	S	4.1.03 (-) Deduções da Receita Bruta	(418.250,81)	40.004,77	768,72	(457.486,86)
2771	S	4.1.03.001 (-) Cancelamentos e Devoluções	(140.468,05)	5.484,60	0,00	(145.952,65)
2774		4.1.03.001.003 (-) de Revendas de Mercadorias Mercado Interno	(140.468,05)	5.484,60	0,00	(145.952,65)
2825	S	4.1.03.005 (-) Impostos Incidentes sobre Vendas	(277.782,76)	34.520,17	768,72	(311.534,21)
2827		4.1.03.005.002 (-) Icms sobre Vendas	(229.012,40)	29.332,77	0,00	(258.345,17)
2829		4.1.03.005.004 (-) Pis sobre Faturamento	(10.075,88)	894,43	26,35	(10.943,96)
2830		4.1.03.005.005 (-) Cofins sobre Faturamento	(46.431,13)	4.122,44	121,34	(50.432,23)
2832		4.1.03.005.007 (-) Icms Substituição Tributária sobre Vendas	(1.197,72)	170,53	0,00	(1.368,25)
2835		4.1.03.005.010 Icms sobre Devoluções	8.934,37	0,00	621,03	9.555,40
2856	S	4.1.05 Outras Receitas Operacionais	73.922,67	0,00	97,47	74.020,14
2857	S	4.1.05.001 Receitas Financeiras	423,63	0,00	97,28	520,91
2858		4.1.05.001.001 Descontos Obtidos	244,76	0,00	0,00	244,76
2860		4.1.05.001.001 Juros e Encargos de Clientes	178,87	0,00	97,28	276,15
2884	S	4.1.05.003 Receitas de Aluguéis, Dividendos e Juros s/Capital	2.560,94	0,00	0,00	2.560,94
2890		4.1.05.003.001 Dividendos e/ou Sobras Recebidos	1.839,51	0,00	0,00	1.839,51
2891		4.1.05.003.001 Juros sobre Capital Próprio	721,43	0,00	0,00	721,43
4937	S	4.1.05.005 Recuperação de Custos e Despesas	2,10	0,00	0,19	2,29
2887		4.1.05.005.001 Reversões de Provisões	2,10	0,00	0,19	2,29
4933	S	4.1.05.009 Outras Receitas Operacionais	70.936,00	0,00	0,00	70.936,00
4939		4.1.05.009.001 Indenizações de Seguros	70.936,00	0,00	0,00	70.936,00
4941	S	4.2 Receitas Não Operacionais	44.452,74	0,00	0,00	44.452,74
4942	S	4.2.01 Resultados Não Operacionais	44.452,74	0,00	0,00	44.452,74
4944	S	4.2.01.003 Resultados Positivos na Alienação de Imobilizados	44.452,74	0,00	0,00	44.452,74
4945		4.2.01.003.001 Ganhos Líquidos na Alienação de Imobilizados	44.452,74	0,00	0,00	44.452,74

Balancete
Valores expressos em Reais (R$)

Conta	S	Classificação	Saldo Ant.	Débito	Crédito	Saldo
3000	S	5 Custos e Despesas	1.666.573,35	823.768,17	615.307,73	1.875.033,79
4997	S	5.4 Custos das Mercadorias Vendidas	776.940,43	718.242,47	613.361,48	881.821,42
4998	S	5.4.01 Custos Diretos da Comercialização das Mercadorias	776.940,43	718.242,47	613.361,48	881.821,42
4999	S	5.4.01.001 Material Adquirido	726.511,54	77.830,16	44.235,74	760.105,96
5000		5.4.01.001.001 Compra de Mercadorias a Vista	67.345,20	11.440,69	0,00	78.785,89
5001		5.4.01.001.002 Compra de Mercadorias a Prazo	953.213,26	66.389,47	633,76	1.018.968,97
5003		5.4.01.001.003 Compras de Materiais de Embalagem	159,80	0,00	0,00	159,80
4609		5.4.01.001.004 Materiais Auxiliares e de Consumo	552,00	0,00	0,00	552,00
5006		5.4.01.001.056 (-) Devoluções de Compras	(542,95)	0,00	0,00	(542,95)
5007		5.4.01.001.057 (-) Icms sobre Compras de Mercadorias	(167.056,88)	0,00	20.951,14	(188.008,02)
5008		5.4.01.001.059 (-) Pis Recuperado sobre Custo Direto	(4.263,58)	0,00	502,78	(4.766,36)
5009		5.4.01.001.060 (-) Cofins Recuperado sobre Custo Direto	(19.638,82)	0,00	2.315,99	(21.954,81)
5010		5.4.01.001.080 (-) Bonificações de Mercadorias	(103.256,49)	0,00	19.832,07	(123.088,56)
5011	S	5.4.01.009 Ajuste nos Custos Pela Variação nos Estoques	43.732,74	639.778,55	569.125,74	114.385,55
5012		5.4.01.009.001 Estoque Inicial de Mercadorias	3.641.888,25	639.778,55	0,00	4.281.666,80
5013		5.4.01.009.005 (-) Estoque Final de Mercadorias	(3.598.155,51)	0,00	569.125,74	(4.167.281,25)
5347	S	5.4.01.010 Outros Ajustes nos Estoques	6.696,15	633,76	0,00	7.329,91
5348		5.4.01.010.001 Perdas de Estoque por Avaria, Vencimento, Deterior	6.696,15	633,76	0,00	7.329,91
4011	S	5.7 Despesas Operacionais	889.632,92	105.525,70	1.946,25	993.212,37
4012	S	5.7.01 Despesas com Vendas	630.685,39	55.342,20	1.764,02	684.263,57
4013	S	5.7.01.001 Despesas com Pessoal	26.500,47	3.294,38	23,00	29.771,85
4014		5.7.01.001.001 Salários e Ordenados	16.989,78	2.300,68	0,00	19.290,46
4018		5.7.01.001.005 13º Salário	67,01	0,00	0,00	67,01
4019		5.7.01.001.006 Férias e Adicional de Férias	228,79	0,00	0,00	228,79
4020		5.7.01.001.007 Inss	4.389,26	639,57	23,00	5.005,83
4021		5.7.01.001.008 Fgts	1.375,63	214,13	0,00	1.589,76
4024		5.7.01.001.011 Serviços de Medicina e Segurança no Trabalho	2.900,00	50,00	0,00	2.950,00
4026		5.7.01.001.013 Contribuições Sindicais	550,00	90,00	0,00	640,00
4061	S	5.7.01.003 Comissões sobre Vendas	32.472,75	2.155,74	0,00	34.628,49
4062		5.7.01.003.001 Comissões sobre Vendas e Serviços	32.472,75	2.155,74	0,00	34.628,49
4083	S	5.7.01.005 Propaganda e Publicidade	40.808,28	7.020,66	0,00	47.828,94
5438		5.7.01.005.001 Promoções e Eventos	887,30	0,00	0,00	887,30
4084		5.7.01.005.001 Propaganda, Publicidade e Anúncios	7.421,15	0,00	0,00	7.421,15
4086		5.7.01.005.003 Amostras de Produtos Bonificados	32.499,83	7.020,66	0,00	39.520,49
4112	S	5.7.01.007 Viagens e Estadias	3.692,05	518,18	0,00	4.210,23
4115		5.7.01.007.003 Estadias	733,00	0,00	0,00	733,00
4116		5.7.01.007.004 Alimentação	2.959,05	518,18	0,00	3.477,23
4137	S	5.7.01.009 Aluguéis, Arrendamentos e Royalties	49.170,00	19.000,00	555,00	67.615,00

Balancete
Valores expressos em Reais (R$)

Conta	S	Classificação		Saldo Ant.	Débito	Crédito	Saldo
4979		5.7.01.009.001	Alugueis de Pessoas Jurídicas	32.670,00	6.000,00	555,00	38.115,00
4139		5.7.01.009.001	Locação de Máquinas e Equipamentos	16.500,00	13.000,00	0,00	29.500,00
4160	S	5.7.01.011	Depreciações e Amortizações	10.649,20	2.227,35	44,40	12.832,15
4161		5.7.01.011.001	Depreciações	10.649,20	2.227,35	44,40	12.832,15
4183	S	5.7.01.013	Despesas Ocupacionais e Serviços	305.179,60	1.344,54	68,87	306.455,27
4184		5.7.01.013.001	Água e Esgoto	452,20	0,00	0,00	452,20
4185		5.7.01.013.002	Energia Elétrica	816,74	744,54	68,87	1.492,41
5363		5.7.01.013.006	Materiais para Manutenção de Edifícios	301.083,80	0,00	0,00	301.083,80
4189		5.7.01.013.006	Serviços de Manutenção de Máquinas/Equipamentos	111,16	600,00	0,00	711,16
5344		5.7.01.013.008	Material de Limpeza e Conservação	1.215,70	0,00	0,00	1.215,70
4191		5.7.01.013.008	Serviços de Limpeza e Conservação	1.500,00	0,00	0,00	1.500,00
4212	S	5.7.01.015	Despesas com Veículos	109.877,64	14.669,76	0,00	124.547,40
4213		5.7.01.015.001	Combustíveis e Lubrificantes	43.145,66	8.265,28	0,00	51.410,94
4214		5.7.01.015.002	Materiais para Manutenção de Veículos	32.726,37	4.479,89	0,00	37.206,26
4215		5.7.01.015.003	Serviços de Manutenção de Veículos	23.177,50	570,00	0,00	23.747,50
4987		5.7.01.015.009	Ipva, Licenciamentos, Seguro Obrigatório e Outros	5.300,68	1.198,40	0,00	6.499,08
4989		5.7.01.015.013	Notificações de Infrações de Trânsito	5.527,43	156,19	0,00	5.683,62
4239	S	5.7.01.017	Despesas Gerais	52.335,40	5.111,59	1.072,75	56.374,24
4253		5.7.01.017.014	Fretes e Carretos sobre Vendas	40.077,79	4.540,83	1.072,75	43.545,87
4255		5.7.01.017.016	Segurança e Vigilância	2.646,28	570,76	0,00	3.217,04
4256		5.7.01.017.017	Seguros de Bens	8.409,06	0,00	0,00	8.409,06
4994		5.7.01.017.099	Outras Despesas Gerais	1.202,27	0,00	0,00	1.202,27
4326	S	5.7.03	Despesas Administrativas	77.946,86	12.544,76	0,00	90.491,62
4327	S	5.7.03.001	Despesas com Pessoal	10.166,40	1.694,40	0,00	11.860,80
4329		5.7.03.001.002	Pró Labore	8.472,00	1.412,00	0,00	9.884,00
4334		5.7.03.001.007	Inss	1.694,40	282,40	0,00	1.976,80
4452	S	5.7.03.009	Depreciações e Amortizações	3.930,21	626,17	0,00	4.556,38
4453		5.7.03.009.001	Depreciações	3.930,21	626,17	0,00	4.556,38
4475	S	5.7.03.011	Despesas Ocupacionais e Serviços	4.891,23	0,00	0,00	4.891,23
4478		5.7.03.011.003	Serviços de Telecomunicações	4.891,23	0,00	0,00	4.891,23
4531	S	5.7.03.015	Despesas Gerais	58.959,02	10.224,19	0,00	69.183,21
4532		5.7.03.015.001	Impostos e Taxas	2.922,45	2.309,74	0,00	5.232,19
4534		5.7.03.015.003	Material de Expediente	2.151,91	0,00	0,00	2.151,91
4536		5.7.03.015.005	Legais e Judiciais	351,37	0,00	0,00	351,37
4537		5.7.03.015.006	Serviços Profissionais	0,00	100,52	0,00	100,52
4538		5.7.03.015.007	Honorários Contábeis	15.325,00	3.065,00	0,00	18.390,00
5203		5.7.03.015.009	Taxa Administrativa	2.334,36	610,61	0,00	2.944,97
5385		5.7.03.015.011	Outros Serviços de Pessoa Juridica	6.163,20	129,90	0,00	6.293,10
4546		5.7.03.015.015	Alimentação	1.919,16	0,00	0,00	1.919,16
5210		5.7.03.015.017	Seguros	529,38	88,23	0,00	617,61
5187		5.7.03.015.018	Seguro Prestamista	1.330,31	75,99	0,00	1.406,30
4553		5.7.03.015.022	Entidades e Associações	1.044,88	424,20	0,00	1.469,08

Balancete
Valores expressos em Reais (R$)

Conta	S	Classificação	Saldo Ant.	Débito	Crédito	Saldo
4557		5.7.03.015.026 Anuidades	3.017,20	0,00	0,00	3.017,20
4559		5.7.03.015.028 Outras Despesas Gerais	130,00	0,00	0,00	130,00
5166		5.7.03.015.029 Internet e Assistencia c/Software	21.739,80	3.420,00	0,00	25.159,80
4654	S	5.7.09 Despesas Tributárias	16.478,64	4.663,09	0,00	21.141,73
4655	S	5.7.09.001 Impostos e Contribuições	15.810,72	4.663,09	0,00	20.473,81
4667		5.7.09.001.014 Cpmf e Iof	15.594,09	4.662,60	0,00	20.256,69
4663		5.7.09.001.099 Outros Impostos e Contribuições	216,63	0,49	0,00	217,12
4995	S	5.7.09.004 Taxas	667,92	0,00	0,00	667,92
4673		5.7.09.004.001 Alvarás e Licenças para Funcionamento	667,92	0,00	0,00	667,92
4695	S	5.7.11 Despesas Financeiras	164.522,03	32.975,65	182,23	197.315,45
4696	S	5.7.11.001 Juros e Descontos	164.522,03	32.975,65	182,23	197.315,45
4698		5.7.11.001.002 Despesas Bancárias	16.974,60	3.212,87	0,00	20.187,47
4700		5.7.11.001.004 Juros e Encargos s/Empréstimos e Financiamentos Pj	145.438,26	29.484,33	182,23	174.740,36
4703		5.7.11.001.007 Juros, Multas e Correção Monetária sobre Tributos	1.816,48	278,44	0,00	2.094,92
4704		5.7.11.001.008 Juros, Multas e Correção Monetária sobre Títulos	292,69	0,01	0,00	292,70

Balancete
Valores expressos em Reais (R$)

Conta	S	Classificação	Saldo Ant.	Débito	Crédito	Saldo
4852	S	7 Resultado	98.005,82	98.005,82	109.430,97	109.430,97
4853	S	7.1 Resultado	98.005,82	98.005,82	109.430,97	109.430,97
4854	S	7.1.01 Resultado do Exercício	98.005,82	98.005,82	109.430,97	109.430,97
4855		7.1.01.001 Encerramento do Exercício	98.005,82	98.005,82	109.430,97	109.430,97

GEAN FELIPE BARRO:06512315901
Assinado de forma digital por GEAN FELIPE BARRO:06512315901
Dados: 2024.11.26 14:22:02 -03'00'

Gean Felipe Barro
Administrador
CPF: 065.123.159-01

FERNANDO KRAHL:02304335969
Assinado de forma digital por FERNANDO KRAHL:02304335969
Dados: 2024.11.26 14:21:45 -03'00'

Fernando Krahl
CRC: 1-SC-021221/O-0 - Contador
CPF: 023.043.359-69

Balancete
Valores expressos em Reais (R$)

Conta	S	Classificação	Saldo Ant.	Débito	Crédito	Saldo
1	S	1 Ativo	2.112.701,86	1.617.508,99	1.596.846,63	2.133.364,22
2	S	1.1 Circulante	947.760,35	1.436.625,10	1.593.095,64	791.289,81
3	S	1.1.01 Disponível	61.744,02	815.322,94	761.375,08	115.691,88
4	S	1.1.01.001 Bens Numerários	61.744,02	210.736,31	156.788,45	115.691,88
5		1.1.01.001.001 Caixa	61.744,02	210.736,31	156.788,45	115.691,88
6	S	1.1.01.002 Depósitos Bancários de Liquidez Imediata	0,00	604.586,63	604.586,63	0,00
51		1.1.01.002.001 Cooperativa de Crédito Cresol	0,00	104.501,86	104.501,86	0,00
25		1.1.01.002.001 Cooperativa de Crédito Sicoob	0,00	441.305,61	441.305,61	0,00
23		1.1.01.002.001 Cooperativa de Crédito Sicredi	0,00	58.779,16	58.779,16	0,00
140	S	1.1.02 Clientes	232.873,56	228.994,77	227.071,73	234.796,60
141	S	1.1.02.001 Duplicatas a Receber	232.873,56	228.994,77	227.071,73	234.796,60
1281876		1.1.02.001.001 20.922.272 JURACI PRADELINA DA SILVA	1.039,22	0,00	1.039,22	0,00
1302711		1.1.02.001.001 30 030 475 SUELLEN MATOS OLIVEIRA LIMA	4.255,44	1.482,71	4.255,44	1.482,71
1276453		1.1.02.001.001 36.422.535 ISABELLA DE SOUZA SAVARIS	7.010,85	2.103,88	1.614,31	7.500,42
1305193		1.1.02.001.001 44 549 185 KAUE LUIZ LEITE KOLING	0,00	85,37	0,00	85,37
1254245		1.1.02.001.001 49.876.315 Ruy Jose de Almeida Bezerra	0,00	499,20	0,00	499,20
1292255		1.1.02.001.001 50.974.183 ALINE DA SILVA RIBEIRO	1.055,00	0,00	351,66	703,34
1292248		1.1.02.001.001 51 292 287 MARIA DE LOURDES BARCELOS	0,00	556,00	556,00	0,00
1291151		1.1.02.001.001 51.343.394 GRAZIELA DA ROSA ELIAS MOURO	0,00	746,75	0,00	746,75
1302714		1.1.02.001.001 52 437 387 GUILHERME HENRIQUE HIRT	1.041,11	1.200,53	347,03	1.894,61
1296479		1.1.02.001.001 54.235.754 LIANDRA ALVES BORGES	233,75	0,00	233,75	0,00
1305195		1.1.02.001.001 55 505 731 MAURICIO DE ANDRADE SUTILE	0,00	116,61	0,00	116,61
1039407		1.1.02.001.001 Ademar Antonio Vassoler	0,00	388,02	0,00	388,02
1097430		1.1.02.001.001 Ademilson Vieira da Rosa & Cia Ltda	597,59	0,00	597,59	0,00
1002544		1.1.02.001.001 ADENIR PICCININ EPP	969,95	0,00	969,95	0,00
1002558		1.1.02.001.001 ADILSE RAUSCHKOLB - ME	740,12	242,58	740,12	242,58
1206268		1.1.02.001.001 ADILSON FORTES MOURA	912,70	0,00	912,70	0,00
1214520		1.1.02.001.001 ADRIANA DA SILVA 05633735986	714,42	0,00	714,42	0,00
1049127		1.1.02.001.001 ADRIANA PICINI FRIZZO EIRELI	200,22	0,00	0,00	200,22
1003865		1.1.02.001.001 AGROMERCADO SAO RAFAEL LTDA	368,70	350,12	368,70	350,12
1032530		1.1.02.001.001 Alberti Bela Vista Comercio de Alimentos Ltda Me	0,00	315,81	0,00	315,81
1289056		1.1.02.001.001 ALCEU OSVALDO SEBOLD	1.646,10	0,00	1.646,10	0,00
1022486		1.1.02.001.001 ALCEU SAVARIS & CIA LTDA - EPP	298,74	0,00	298,74	0,00
1003560		1.1.02.001.001 ALCIONE SCHULTZ	641,59	1.146,60	953,01	835,18
1002552		1.1.02.001.001 ALDERI FRANCISCO PANIS-ME	0,00	848,66	0,00	848,66
1161559		1.1.02.001.001 ALDIR & ROSENEIDE COMERCIO DE	532,80	0,00	532,80	0,00
1006100		1.1.02.001.001 ALEX C. SOARES DA SILVA ME	282,53	314,35	282,53	314,35
1003753		1.1.02.001.001 ALEXANDRE NEUBAUER	0,00	258,07	0,00	258,07
1022481		1.1.02.001.001 ALINE FRAGA DE ALMEIDA ME	224,54	0,00	224,54	0,00
1024198		1.1.02.001.001 Ana Paula Bolsonello e Cia Ltda Me	671,19	0,00	671,19	0,00
1252556		1.1.02.001.001 ANA PAULA NESI ANSILIERO LTDA	2.406,94	1.403,32	2.096,76	1.713,50
1039426		1.1.02.001.001 Angelo Capeletto	412,82	0,00	412,82	0,00
1009273		1.1.02.001.001 ANTONIO GENIR CHIMEK PEREIRA ME	621,94	0,00	621,94	0,00
1003599		1.1.02.001.001 ANTONIO JULMIR DAL AGNOL E CIA LTDA	0,00	370,76	370,76	0,00

Balancete
Valores expressos em Reais (R$)

Conta	S	Classificação		Saldo Ant.	Débito	Crédito	Saldo
1003568		1.1.02.001.001	ANTONIO KOROJOSKI	0,00	393,69	0,00	393,69
1024174		1.1.02.001.001	Antonio Salmoria Me	344,58	0,00	344,58	0,00
1003566		1.1.02.001.001	ASTRAL DROG.LTDA EPP	0,00	936,52	936,52	0,00
1291162		1.1.02.001.001	B & D FARMA LTDA	537,14	0,00	537,14	0,00
1252546		1.1.02.001.001	B FARMACIA E DROGARIA LTDA	205,42	0,00	205,42	0,00
1167714		1.1.02.001.001	BALDO FARMACIA LTDA	617,99	0,00	617,99	0,00
1214511		1.1.02.001.001	BARBEARIA DISTRITO H EIRELI	0,00	560,17	560,17	0,00
1001864		1.1.02.001.001	Barro Transportes Ltda Epp	599,02	628,12	0,00	1.227,14
1292253		1.1.02.001.001	BAVARESCOFHARMA LTDA	1.780,32	0,00	1.068,20	712,12
1027280		1.1.02.001.001	Bella Luni com.de Cosm.Ltda Me	393,01	0,00	393,01	0,00
1003793		1.1.02.001.001	BETANIA DENIZE MILESKI ME	166,64	0,00	166,64	0,00
1130312		1.1.02.001.001	BOING & DACOREGIO LTDA	0,00	770,11	0,00	770,11
1278475		1.1.02.001.001	BORCIONI & MENEZES LTDA	390,57	0,00	390,57	0,00
1081724		1.1.02.001.001	BORTOLANZA E BORTOLANZA COMERCIO DE	558,45	0,00	279,22	279,23
1237726		1.1.02.001.001	BRESSAN COMERCIO DE COSMETICOS EIRELI	227,50	1.115,65	227,50	1.115,65
1009344		1.1.02.001.001	BRUNO M FAVERO PROD.FARM.LTDA-EPP	449,09	0,00	449,09	0,00
1038312		1.1.02.001.001	Buco e Filhos Ltda	335,70	0,00	335,70	0,00
1003712		1.1.02.001.001	CAMARGO & CIA LTDA	592,33	410,62	592,33	410,62
1006077		1.1.02.001.001	CARI-PHARMA FARM.DE MANIP.E	0,00	1.125,18	0,00	1.125,18
1011533		1.1.02.001.001	CASAGRANDE ; BENCKE MEDICAMENTOS	826,29	455,37	1.281,66	0,00
1003655		1.1.02.001.001	CATIANE PRIMOM	1.408,12	1.529,59	1.408,12	1.529,59
1009398		1.1.02.001.001	CELIANA BONET DA SILVA ; CIA LTDA ME	0,00	525,60	525,60	0,00
1016903		1.1.02.001.001	Celso Barcarolo - Epp	0,00	489,24	0,00	489,24
1003842		1.1.02.001.001	CENTRO DE BELEZA MARLENE LTDA-ME	0,00	314,80	0,00	314,80
1003626		1.1.02.001.001	CESAR PARISE & CIA LTDA EPP	1.136,58	0,00	568,29	568,29
1292268		1.1.02.001.001	CHIQUINHA BANANA COMERCIO DE	0,00	23,00	0,00	23,00
1009399		1.1.02.001.001	CIRINEIDA BATISTA DE OLIVEIRA EPP	0,00	1.207,35	0,00	1.207,35
1009267		1.1.02.001.001	CLOVIS ROMANSIN ME	0,00	527,14	0,00	527,14
1003555		1.1.02.001.001	COM.DE ALIM.BOTH LTDA	896,17	978,41	1.157,64	716,94
1002550		1.1.02.001.001	COM.DE ALIM.MARIROSA LTDA ME	1.002,25	1.061,26	1.002,25	1.061,26
1003714		1.1.02.001.001	COM.SUL BRASIL LTDA	597,38	0,00	398,25	199,13
1289033		1.1.02.001.001	COMERCIAL BERTOLINI LTDA	0,00	568,49	0,00	568,49
1239065		1.1.02.001.001	COMERCIAL FORTUNA LTDA	0,00	398,60	0,00	398,60
1036917		1.1.02.001.001	Comercial Piaia Ltda Me	0,00	316,73	0,00	316,73
1036956		1.1.02.001.001	Comercial Santa Lucia Ltda Epp	0,00	188,43	0,00	188,43
1013250		1.1.02.001.001	COMERCIO DE ALIMENTOS ANSOLIN LTDA	1.147,96	0,00	1.147,96	0,00
1185521		1.1.02.001.001	COMERCIO DE ALIMENTOS LASTA EIRELI	0,00	786,79	393,39	393,40
1009360		1.1.02.001.001	COMERCIO DE MEDICAMENTOS LAVISCH	1.027,75	0,00	616,65	411,10
1084957		1.1.02.001.001	COML PARISENTI LTDA EPP	208,34	0,00	208,34	0,00
1006104		1.1.02.001.001	COML.ALVORADA LTDA ME	0,00	155,63	0,00	155,63
1049134		1.1.02.001.001	COML.GUISA LTDA	317,37	205,48	317,37	205,48
1003598		1.1.02.001.001	COML.SALTINHO LTDA EPP	658,27	0,00	0,00	658,27
1092675		1.1.02.001.001	Confeccoes Beli Ltda	0,00	484,47	0,00	484,47
1002041		1.1.02.001.001	COOP.DE PROD.E CONS.CONCORDIA	1.532,16	0,00	1.532,16	0,00
1003525		1.1.02.001.001	COOP.REG.ITAIPU	984,34	0,00	984,34	0,00
1080127		1.1.02.001.001	COOPERATIVA DOS AGRICULTORES	326,09	492,69	326,09	492,69
1037501		1.1.02.001.001	Cooperativa Mista da Agricultura Familiar d	336,53	0,00	336,53	0,00
1296477		1.1.02.001.001	CORREA E SILVA COMERCIO DE	236,95	0,00	236,95	0,00
1201623		1.1.02.001.001	DAIANA APARECIDA DE FRANCA 09263679940	588,74	0,00	294,37	294,37
1113170		1.1.02.001.001	Daiane da Silva Gilioli 07239795969	227,47	0,00	227,47	0,00
1003808		1.1.02.001.001	DALL AGNOL COM.DE ALIM.LTDA	0,00	855,36	0,00	855,36

Balancete
Valores expressos em Reais (R$)

Conta	S	Classificação		Saldo Ant.	Débito	Crédito	Saldo
1006045		1.1.02.001.001	DAMO E TOFOLO DROGARIA LTDA - ME	0,00	93,19	0,00	93,19
1161542		1.1.02.001.001	DANIEL BORGES MARCELINO	248,49	0,00	248,49	0,00
1291131		1.1.02.001.001	DANIELA WISOSKI TENEDINI SALAO E	643,87	0,00	643,87	0,00
1003559		1.1.02.001.001	DAPPER & L.LERMEN LTDA - ME	678,04	341,80	678,04	341,80
1022488		1.1.02.001.001	DARLI LUIZ BELOTTO E CIA LTDA ME	434,57	413,86	434,57	413,86
1013268		1.1.02.001.001	DARLI VEBER EIRELI EPP	958,80	0,00	479,40	479,40
1006856		1.1.02.001.001	DELSO HENRIQUES DOS SANTOS ME	154,18	355,16	509,34	0,00
1046254		1.1.02.001.001	Denise Gottschalk Braun 04159033946	250,67	0,00	250,67	0,00
1005069		1.1.02.001.001	Deon e Andretta Ltda Me	0,00	1.369,13	0,00	1.369,13
1009263		1.1.02.001.001	DERLI DE SOUZA ME	0,00	268,36	0,00	268,36
1001865		1.1.02.001.001	Destaque Gold Representações Ltda Me	156,44	929,13	960,77	124,80
1237722		1.1.02.001.001	DIEGO T. RODRIGUES & CIA LTDA	483,28	0,00	483,28	0,00
1135823		1.1.02.001.001	Dieine Kulkamp Gil	0,00	885,59	0,00	885,59
1084000		1.1.02.001.001	Dirley Maria Ferrazzo 63878852991	1.322,03	0,00	1.322,03	0,00
1161549		1.1.02.001.001	DISTRIBUIDORA DE BEBIDAS SACON LTDA	1.000,47	0,00	1.000,47	0,00
1094600		1.1.02.001.001	DIVINA MULHER COSMETICA LTDA	582,10	466,95	291,05	758,00
1003661		1.1.02.001.001	DROG.ADELAIDE LTDA	934,58	929,09	934,58	929,09
1006093		1.1.02.001.001	DROG.CAIBI LTDA ME	1.180,00	0,00	1.180,00	0,00
1016919		1.1.02.001.001	Drog.e Farm.Vitoria Ltda	1.186,44	852,56	1.186,44	852,56
1003689		1.1.02.001.001	DROG.MEDITAN LTDA EPP	464,23	0,00	464,23	0,00
1022465		1.1.02.001.001	DROG.SAINT GERMAIN LTDA ME	286,28	0,00	286,28	0,00
1016938		1.1.02.001.001	Drog.Sao Lucas Ltda	494,30	823,82	785,96	532,16
1003733		1.1.02.001.001	DROGARIA AMERICA LTDA EPP	0,00	738,27	246,00	492,27
1003574		1.1.02.001.001	DROGARIA BRASIL LTDA EPP	0,00	465,97	0,00	465,97
1036766		1.1.02.001.001	Drogaria e Farmacia Drogabel Ltda Epp	0,00	117,61	0,00	117,61
1249022		1.1.02.001.001	DROGARIA E FARMACIA SANTAVITA LTDA	0,00	503,31	0,00	503,31
1003561		1.1.02.001.001	DROGARIA KM LTDA - EPP	1.415,44	1.285,93	1.808,17	893,20
1185525		1.1.02.001.001	DROGARIA VOLTA GRANDE LTDA	455,31	0,00	455,31	0,00
1114481		1.1.02.001.001	Drogaria Zeferino & Longhi Ltda	0,00	224,44	0,00	224,44
1252538		1.1.02.001.001	E & G SUPERMERCADO LTDA	459,22	612,36	459,22	612,36
1237725		1.1.02.001.001	EDINEI LISBOA MAISFARMA LTDA	0,00	671,66	0,00	671,66
1155169		1.1.02.001.001	EDNILSON ERASMO DE BITENCOURT ME	463,28	689,40	463,28	689,40
1227575		1.1.02.001.001	ELEMAR IUMES STRINGARI 04764779994	0,00	1.006,09	0,00	1.006,09
1003699		1.1.02.001.001	ELOI FRANCISCO BERVIAN & CIA LTDA	326,75	400,47	326,75	400,47
1005072		1.1.02.001.001	ELOIR ANTONIO BIANCHIN EPP	1.297,61	593,26	1.297,61	593,26
1020837		1.1.02.001.001	ELYSANTOS COMERCIO DE COSMETICOS	426,42	375,44	426,42	375,44
1009394		1.1.02.001.001	EMERSON OLEINIK ME	0,00	1.287,25	429,09	858,16
1161555		1.1.02.001.001	ESSENCIA FARMA LTDA	0,00	187,77	0,00	187,77
1006013		1.1.02.001.001	EVANDRO LUIS BEDUSCHI	465,66	0,00	465,66	0,00
1003622		1.1.02.001.001	EVANDRO LUIZ ZIMMER - ME	180,39	0,00	0,00	180,39
1013287		1.1.02.001.001	EVANDRO SLONGO ; CIA LTDA	719,57	0,00	719,57	0,00
1003638		1.1.02.001.001	EVERTON BOFF & CIA LTDA	0,00	782,69	0,00	782,69
1027422		1.1.02.001.001	Evofran Medical Ltda Me	0,00	1.012,23	337,41	674,82
1305196		1.1.02.001.001	F & A HEALTH COMERCIO DE	0,00	3.134,25	0,00	3.134,25
1249020		1.1.02.001.001	F & R FARMACIA LTDA	313,14	0,00	313,14	0,00
1254243		1.1.02.001.001	F Drogaria Ltda	215,82	383,29	215,82	383,29
1254247		1.1.02.001.001	F Health Comercio de Medicamentos Ltda	0,00	435,05	0,00	435,05
1237720		1.1.02.001.001	F K DA CROCE MEURER	450,31	0,00	300,21	150,10
1024169		1.1.02.001.001	Fabricio e Poleto Comercio de Medicamentos Ltda	234,79	0,00	234,79	0,00
1047648		1.1.02.001.001	Facil Farma Ltda Me	1.584,48	0,00	1.584,48	0,00
1000361		1.1.02.001.001	Facrifarma Ltda - Epp	190,28	572,73	190,28	572,73

Balancete
Valores expressos em Reais (R$)

Conta	S	Classificação		Saldo Ant.	Débito	Crédito	Saldo
1013277		1.1.02.001.001	FARM.ANPOLINI LTDA ME	0,00	471,70	0,00	471,70
1003767		1.1.02.001.001	FARM.BIOCENTER LTDA EPP	421,16	0,00	421,16	0,00
1302710		1.1.02.001.001	FARM.BUONA VITA LTDA	2.543,71	0,00	2.543,71	0,00
1003695		1.1.02.001.001	FARM.CONCORDIA LTDA MTZ	0,00	584,53	0,00	584,53
1006085		1.1.02.001.001	FARM.DRESCH LTDA ME	658,76	0,00	658,76	0,00
1009251		1.1.02.001.001	FARM.E DROG.ERVAL VELHO LTDA - ME	326,25	192,72	326,25	192,72
1006163		1.1.02.001.001	FARM.E DROG.FAE LTDA ME	168,51	0,00	0,00	168,51
1003850		1.1.02.001.001	FARM.E DROG.ORSO LTDA ME	0,00	135,48	0,00	135,48
1024182		1.1.02.001.001	Farm.e Drog.Passos Maia Ltda Me	903,20	998,25	686,84	1.214,61
1009375		1.1.02.001.001	FARM.E DROG.PLETSCH ; MIGUENS LTDA M	755,83	652,59	503,89	904,53
1003671		1.1.02.001.001	FARM.E DROG.RIGATTI LTDA	351,87	0,00	351,87	0,00
1006878		1.1.02.001.001	FARM.E DROG.UNIAO LTDA ME	503,82	0,00	251,91	251,91
1002553		1.1.02.001.001	FARM.ELDORADO LTDA	483,82	433,85	483,82	433,85
1003870		1.1.02.001.001	FARM.FARMAGOSS LTDA EPP	795,00	0,00	0,00	795,00
1003576		1.1.02.001.001	FARM.GRIGOLO LTDA ME	462,84	0,00	462,84	0,00
1003805		1.1.02.001.001	FARM.ITAPIRANGA LTDA	368,72	319,96	368,72	319,96
1011473		1.1.02.001.001	FARM.JOACABA LTDA ME	474,58	0,00	474,58	0,00
1003642		1.1.02.001.001	FARM.KLUGE E CIA LTDA	0,00	673,96	0,00	673,96
1009285		1.1.02.001.001	FARM.LERMEN E EINSFELD LTDA ME	0,00	239,53	239,53	0,00
1002563		1.1.02.001.001	FARM.LINDOIA LTDA	0,00	446,13	0,00	446,13
1024184		1.1.02.001.001	Farm.Lucas Ltda	320,00	325,85	320,00	325,85
1009227		1.1.02.001.001	FARM.MASCARELLO LTDA	778,77	0,00	778,77	0,00
1006088		1.1.02.001.001	FARM.MOURA LTDA	2.110,78	1.347,50	1.715,73	1.742,55
1003702		1.1.02.001.001	FARM.NOSSA LTDA	316,92	499,18	316,92	499,18
1009354		1.1.02.001.001	FARM.NOSSA.SENHORA DOS CAMPOS LTDA	1.082,40	0,00	1.082,40	0,00
1016946		1.1.02.001.001	Farm.Nova Erechim Ltda	0,00	250,09	0,00	250,09
1003630		1.1.02.001.001	FARM.PACHECO E MACHADO DA SILVA	694,92	0,00	0,00	694,92
1011499		1.1.02.001.001	FARM.PATZLAFF LTDA - ME	333,56	166,73	333,56	166,73
1006041		1.1.02.001.001	FARM.PIRATUBA LTDA	1.006,28	532,62	1.272,59	266,31
1020863		1.1.02.001.001	FARM.POLETTO LTDA EPP	0,00	438,99	0,00	438,99
1003877		1.1.02.001.001	FARM.RUBERT LTDA FL 1	232,00	0,00	232,00	0,00
1005993		1.1.02.001.001	FARM.SALUTAR LTDA- EPP	348,78	0,00	348,78	0,00
1005997		1.1.02.001.001	FARM.SANTA CLARA LTDA-ME	571,94	524,93	571,94	524,93
1002547		1.1.02.001.001	FARM.SANTA TEREZA LTDA	627,94	0,00	627,94	0,00
1013251		1.1.02.001.001	FARM.SAO GERONIMO LTDA ME	180,67	293,15	180,67	293,15
1006886		1.1.02.001.001	FARM.SILVA E COMEL LTDA ME	0,00	674,78	0,00	674,78
1005990		1.1.02.001.001	FARM.SOL DA TERRA LTDA	398,96	782,76	398,96	782,76
1003619		1.1.02.001.001	FARM.TRINDADE LTDA-EPP	1.098,04	0,00	366,02	732,02
1017846		1.1.02.001.001	Farm.Wickert Ltda	342,13	512,37	342,13	512,37
1216638		1.1.02.001.001	FARMA DIAS LTDA ME	0,00	540,55	0,00	540,55
1280392		1.1.02.001.001	FARMA POPULAR PALMEIRA LTDA	1.020,27	0,00	1.020,27	0,00
1027518		1.1.02.001.001	Farmacalmon Farmacia Ltda Epp	488,58	0,00	488,58	0,00
1011440		1.1.02.001.001	FARMACIA AMORIM LTDA ME	488,66	0,00	488,66	0,00
1216649		1.1.02.001.001	FARMACIA ARVOREDO EIRELI	229,93	259,84	229,93	259,84
1252558		1.1.02.001.001	FARMACIA AVENIDA POPULAR LTDA	170,30	1.344,63	170,30	1.344,63
1113178		1.1.02.001.001	Farmacia Brasil Poupa Lar Concordia Ltda	1.692,36	211,67	1.692,36	211,67
1269819		1.1.02.001.001	FARMACIA BRASIL POUPA LAR LTDA	0,00	880,31	0,00	880,31
1286884		1.1.02.001.001	FARMACIA BRUSAMOLIN LTDA	849,17	0,00	849,17	0,00
1081719		1.1.02.001.001	FARMACIA CALMON LTDA	768,51	482,11	768,51	482,11
1219130		1.1.02.001.001	Farmacia Comarte Ltda	0,00	450,22	0,00	450,22
1135830		1.1.02.001.001	Farmacia Container Cidade Alta Ltda	522,41	841,10	522,41	841,10

Balancete
Valores expressos em Reais (R$)

Conta	S	Classificação		Saldo Ant.	Débito	Crédito	Saldo
1216641		1.1.02.001.001	FARMACIA DALACORT LTDA	275,47	0,00	275,47	0,00
1280390		1.1.02.001.001	FARMACIA DO CLODIR LTDA	0,00	934,88	0,00	934,88
1011516		1.1.02.001.001	FARMACIA E DROGARIA FARMAKELLY LTDA	0,00	475,89	0,00	475,89
1237714		1.1.02.001.001	FARMACIA E DROGARIA HERMES EIRELI	0,00	317,85	0,00	317,85
1208463		1.1.02.001.001	Farmacia e Drogaria Kades 4e Ltda	247,24	0,00	247,24	0,00
1161556		1.1.02.001.001	FARMACIA E DROGARIA SUL BRASIL LTDA	476,27	0,00	476,27	0,00
1109713		1.1.02.001.001	Farmacia Essencia Farma Ltda	0,00	356,67	0,00	356,67
1094597		1.1.02.001.001	FARMACIA FARMACENTER LTDA	225,90	406,33	225,90	406,33
1003614		1.1.02.001.001	FARMACIA FAXINAL LTDA ME	188,67	0,00	188,67	0,00
1235596		1.1.02.001.001	FARMACIA FMR LTDA	293,30	0,00	293,30	0,00
1294517		1.1.02.001.001	FARMACIA GRAVATAL LTDA	0,00	453,72	0,00	453,72
1294511		1.1.02.001.001	FARMACIA K & H LTDA	253,31	0,00	253,31	0,00
1240996		1.1.02.001.001	FARMACIA LITORAL LTDA	0,00	472,10	0,00	472,10
1130330		1.1.02.001.001	FARMACIA MARTIGNAGO WAGNER LTDA	546,46	470,92	273,23	744,15
1034460		1.1.02.001.001	Farmacia Menino Jesus Ltda Me	4.334,73	0,00	4.334,73	0,00
1022480		1.1.02.001.001	FARMACIA PALMARES LTDA ME -	1.707,85	1.285,03	1.707,85	1.285,03
1084958		1.1.02.001.001	FARMACIA PIRAN LTDA	0,00	393,26	0,00	393,26
1249021		1.1.02.001.001	FARMACIA PREVINE LTDA	300,51	0,00	300,51	0,00
1017844		1.1.02.001.001	Farmacia Santa Gloria Ltda	0,00	2.205,74	441,14	1.764,60
1302712		1.1.02.001.001	FARMACIA SANTIFARMA LTDA	1.079,01	0,00	863,21	215,80
1007264		1.1.02.001.001	Farmacia Sao Miguel Ltda Epp 7	0,00	160,34	0,00	160,34
1027434		1.1.02.001.001	Farmacia Scapini Ltda Me	308,95	0,00	308,95	0,00
1278477		1.1.02.001.001	FARMACIA SUPER POPULAR SOMBRIO LTDA	19,98	0,00	19,98	0,00
1002579		1.1.02.001.001	FARMACIA TURMINA LTDA ME	527,06	0,00	351,37	175,69
1292249		1.1.02.001.001	FARMACIA WEIT LTDA	666,10	0,00	666,10	0,00
1114491		1.1.02.001.001	Farmacias Kaefer Ltda	0,00	1.183,99	0,00	1.183,99
1106673		1.1.02.001.001	Farmacias Menezes Ltda	455,64	0,00	455,64	0,00
1216632		1.1.02.001.001	FARMACLIN FARMACIA E DROGARIA LTDA	417,22	0,00	417,22	0,00
1013260		1.1.02.001.001	FARMACON LTDA EPP	430,44	1.532,40	430,44	1.532,40
1002564		1.1.02.001.001	FARMAVIP FARM. E DROG. LTDA ME	697,26	323,53	697,26	323,53
1003610		1.1.02.001.001	FEO E CIA LTDA ME	250,58	0,00	250,58	0,00
1049126		1.1.02.001.001	FERNANDA JAHNKE EIRELI	412,49	1.675,14	412,49	1.675,14
1003726		1.1.02.001.001	FERRARI E LUCCA LTDA ME	260,30	261,20	260,30	261,20
1232159		1.1.02.001.001	FLV COMERCIO DE COSMETICOS LTDA	0,00	682,50	347,06	335,44
1135796		1.1.02.001.001	Fontana Comercio de Cosmeticos Ltda	0,00	998,68	0,00	998,68
1022014		1.1.02.001.001	Foppa e Zanella Ltda Me	429,19	341,31	429,19	341,31
1251692		1.1.02.001.001	FRAGNANI & SILVA LTDA	497,06	597,15	497,06	597,15
1006144		1.1.02.001.001	FRIGHETTO PIZZI E ROOS LTDA - ME	340,46	0,00	340,46	0,00
1013278		1.1.02.001.001	G ; I MERCADO E ACOUGUE LTDA ME	0,00	1.607,56	0,00	1.607,56
1252544		1.1.02.001.001	G PHARMA LTDA	524,38	0,00	524,38	0,00
1227580		1.1.02.001.001	GABRIELLA ANKLER DE SOUZA ME	0,00	315,72	154,64	161,08
1006140		1.1.02.001.001	GALINA E CIA LTDA EPP	427,40	165,31	427,40	165,31
1013222		1.1.02.001.001	GENILCE FATIMA POSSEBON CANALLI ME	175,13	0,00	175,13	0,00
1291153		1.1.02.001.001	GESSICA CAMILA RODRIGUES DAS CHAGAS	0,00	2.767,07	0,00	2.767,07
1003554		1.1.02.001.001	GILMAR ANTONIO CONTE	0,00	327,75	0,00	327,75
1011491		1.1.02.001.001	GIORDANI ALIMENTOS LTDA ME	509,87	1.104,20	509,87	1.104,20
1305191		1.1.02.001.001	GIOVANE PADILHA ***.966.059-**	0,00	1.061,83	0,00	1.061,83
1006141		1.1.02.001.001	GLAUBER DROG.LTDA	535,91	0,00	535,91	0,00
1003526		1.1.02.001.001	GOOD UNIVERSO LTDA	1.736,88	579,39	1.736,88	579,39
1009397		1.1.02.001.001	GORETI CERCENA ZAMBONIN ME	0,00	463,78	0,00	463,78
1114486		1.1.02.001.001	Graciani & Zanatta Ltda	1.594,35	729,06	1.594,35	729,06

Balancete
Valores expressos em Reais (R$)

Conta	S	Classificação		Saldo Ant.	Débito	Crédito	Saldo
1003757		1.1.02.001.001	GRACIFARMA FARM.LTDA ME	773,52	454,80	773,52	454,80
1003734		1.1.02.001.001	GRACIOSA DROG.E PERFUMARIA LTDA - ME	1.896,18	530,75	1.584,62	842,31
1003906		1.1.02.001.001	GRANDE OESTE COM DE MED. LTDA ME	0,00	822,71	0,00	822,71
1017827		1.1.02.001.001	Gustavo Leites Lermen Me	0,00	382,23	382,23	0,00
1239066		1.1.02.001.001	HELLEN CRISTINA DALLE LASTE 08465813965	0,00	99,00	99,00	0,00
1208462		1.1.02.001.001	Hortifruti e Casa de Carnes Lima Ltda	0,00	348,02	0,00	348,02
1003871		1.1.02.001.001	IDAIR F.R. DA SILVA ME	194,87	0,00	194,87	0,00
1003615		1.1.02.001.001	IDEAL ALIMENTOS LTDA	0,00	552,84	0,00	552,84
1161525		1.1.02.001.001	IGOR A. VEBER DALLA CORT & CIA LTDA	2.301,32	0,00	1.150,66	1.150,66
1003721		1.1.02.001.001	IGOR REBELATTO & CIA LTDA ME	579,43	730,50	579,43	730,50
1003579		1.1.02.001.001	ILVO LUIS POZZO ME	264,24	0,00	264,24	0,00
1133898		1.1.02.001.001	INSTITUTO DE ENSINO E ASSISTENCIA	1.017,68	962,28	1.017,68	962,28
1003862		1.1.02.001.001	IPULIDER LTDA-ME	0,00	898,83	0,00	898,83
1011439		1.1.02.001.001	IRACEMA AMORIM LOPES LTDA ME	525,27	0,00	525,27	0,00
1005996		1.1.02.001.001	IRACI SANTOS DE OLIVEIRA	0,00	1.260,12	0,00	1.260,12
1276450		1.1.02.001.001	IRG COMERCIO DE MEDICAMENTOS LTDA	173,50	0,00	173,50	0,00
1038244		1.1.02.001.001	Irilei Maria Tomasi Kich - Epp	292,48	0,00	292,48	0,00
1009222		1.1.02.001.001	IRMAOS GOLO LTDA ME	378,47	296,40	378,47	296,40
1003795		1.1.02.001.001	IRONI COMIN	0,00	306,78	0,00	306,78
1003867		1.1.02.001.001	ITA FARMA CENTRO LTDA ME	438,17	0,00	438,17	0,00
1006158		1.1.02.001.001	IV'S COMERCIO DE PERFUMES LTDA. ME	0,00	1.586,86	0,00	1.586,86
1020836		1.1.02.001.001	IVAN NHOATTO ME	1.230,95	1.242,97	490,59	1.983,33
1009374		1.1.02.001.001	IVANDRO BUSNELO E CIA LTDA	386,93	532,01	386,93	532,01
1288005		1.1.02.001.001	IZANETE DE LIMA MORAES DE AZEVEDO	0,00	1.050,44	306,69	743,75
1289050		1.1.02.001.001	J K COSMETICOS LTDA	0,00	2.031,13	0,00	2.031,13
1046227		1.1.02.001.001	Jacquelini Drumm Bisello Me	0,00	944,01	0,00	944,01
1003752		1.1.02.001.001	JAIME JOSE MARQUES MINIMERCADO ME	357,58	0,00	357,58	0,00
1046277		1.1.02.001.001	Jairo Antonio Dalavechia Epp	0,00	469,28	469,28	0,00
1011497		1.1.02.001.001	JANDIR SPERATO ME	0,00	286,26	0,00	286,26
1013237		1.1.02.001.001	JANETE SEWALD - ME	0,00	316,72	0,00	316,72
1013282		1.1.02.001.001	JANI EDI STRUCKER LASSEN ME	541,34	243,43	784,77	0,00
1003807		1.1.02.001.001	JAQUELINE RIBEIRO BARP EIRELI ME	493,85	485,16	979,01	0,00
1249025		1.1.02.001.001	JAQUELINE SEHNEM 11061797902	2.614,23	0,00	529,33	2.084,90
1003730		1.1.02.001.001	JAQUES FARMA LTDA ME	0,00	420,08	0,00	420,08
1292259		1.1.02.001.001	JESSICA DE LUCA MACHADO FARMACIA	449,06	0,00	449,06	0,00
1291146		1.1.02.001.001	JG SUPERMERCADO LTDA	156,45	0,00	156,45	0,00
1167177		1.1.02.001.001	JL MERCEARIA E COMERCIO LTDA	0,00	630,87	0,00	630,87
1108177		1.1.02.001.001	Joao Carlos Sganderla	509,24	1.675,48	509,24	1.675,48
1006190		1.1.02.001.001	JOAO PAULO BOM ME	0,00	616,44	0,00	616,44
1017847		1.1.02.001.001	Joares Bedin e Cia Ltda	0,00	667,03	0,00	667,03
1013302		1.1.02.001.001	JOCIEL BEAL ME	817,71	0,00	817,71	0,00
1305189		1.1.02.001.001	JOELCIO DI DOMENICO EPP	0,00	1.044,48	0,00	1.044,48
1003817		1.1.02.001.001	JOELSON CLEBES MACHADO ME	263,51	0,00	263,51	0,00
1289052		1.1.02.001.001	JOSELAINE BOLICO JOAQUIM GOMES	1.019,90	0,00	1.019,90	0,00
1003549		1.1.02.001.001	JOSMAR DAPPER - ME	0,00	385,51	0,00	385,51
1255877		1.1.02.001.001	JUAREZ DONATO SCOTTI	552,67	0,00	552,67	0,00
1003921		1.1.02.001.001	JUCELINA DE OLIVEIRA ME	0,00	266,39	266,39	0,00
1155166		1.1.02.001.001	JULHELI R. GIRARDELO EIRELI	160,94	0,00	160,94	0,00
1027505		1.1.02.001.001	Juscelino l.Pansera ; Cia Ltda Me	0,00	388,98	0,00	388,98
1015543		1.1.02.001.001	KARINA AKAUANA BERNARDI ME	840,24	881,44	1.134,06	587,62
1011451		1.1.02.001.001	KIDIFARMA COM.DE MEDIC.LTDA	0,00	485,01	0,00	485,01

Balancete
Valores expressos em Reais (R$)

Conta	S	Classificação		Saldo Ant.	Débito	Crédito	Saldo
1292262		1.1.02.001.001	KIMARA COMERCIO VAREJISTA DE	270,68	0,00	270,68	0,00
1006011		1.1.02.001.001	KOELZER ; OLIVEIRA LTDA ME	0,00	471,76	0,00	471,76
1152452		1.1.02.001.001	Labem Comercio de Medicamentos Ltda	1.216,42	0,00	1.216,42	0,00
1280386		1.1.02.001.001	LAIS CARBONARA LTDA	0,00	358,66	0,00	358,66
1003624		1.1.02.001.001	LANGE ALIMENTOS LTDA	4.091,14	0,00	4.091,14	0,00
1006824		1.1.02.001.001	LAUDIR PARNOF ME	0,00	296,48	0,00	296,48
1280389		1.1.02.001.001	LAURA DENARDI 10173786901	557,75	1.454,31	557,75	1.454,31
1002576		1.1.02.001.001	Lermen & Lermen LTDA.	256,47	188,02	256,47	188,02
1009328		1.1.02.001.001	LICA SUPERMERCADO LTDA - EPP	573,93	594,15	573,93	594,15
1034470		1.1.02.001.001	Lidia Fiorentin	0,00	350,86	0,00	350,86
1232164		1.1.02.001.001	LILIZE COSMETICOS LTDA	0,00	540,50	0,00	540,50
1135831		1.1.02.001.001	Lm Farm?Cia Saccon Ltda	0,00	491,10	0,00	491,10
1016889		1.1.02.001.001	Loredi Marli Lima - Epp	876,12	0,00	292,04	584,08
1003637		1.1.02.001.001	LUAR ALIMENTOS LTDA	0,00	611,59	0,00	611,59
1038396		1.1.02.001.001	Lucas Pivatto e Cia Ltda Me	0,00	595,36	595,36	0,00
1047424		1.1.02.001.001	Lucia t d Tragnago	0,00	326,15	0,00	326,15
1214512		1.1.02.001.001	LUCIANE BORDIGNON CERON SEIFERT	153,54	0,00	153,54	0,00
1002555		1.1.02.001.001	LUCIANE DE CARVALHO	177,28	0,00	177,28	0,00
1227573		1.1.02.001.001	LUCILENE RIBEIRO DA SILVA 09364231961	0,00	817,66	0,00	817,66
1237724		1.1.02.001.001	LUCIMAR DE ALMEIDA KOGIKOWSKI	725,66	0,00	725,66	0,00
1016905		1.1.02.001.001	Luiz a. Cassol & Cia Ltda Me	515,27	0,00	257,64	257,63
1047637		1.1.02.001.001	Luiz Carlos Esteves Me	212,00	448,80	212,00	448,80
1278481		1.1.02.001.001	M H FARMA LTDA	0,00	449,54	0,00	449,54
1048542		1.1.02.001.001	M m Daneluz Farmacia Ltda Me	0,00	357,36	0,00	357,36
1239073		1.1.02.001.001	M SOLL COSTA EIRELI ME	511,11	0,00	511,11	0,00
1190605		1.1.02.001.001	M. E A. SUPERMERCADO LTDA	0,00	667,37	222,45	444,92
1003744		1.1.02.001.001	M.V PANASSOLO SUPERM.ME	669,77	216,82	669,77	216,82
1011494		1.1.02.001.001	MAGNABOSCO ; RAMOS LTDA ME	293,30	0,00	293,30	0,00
1148883		1.1.02.001.001	Mais Voce Cosmeticos Xanxere Eireli	1.191,77	3.091,11	1.672,51	2.610,37
1003717		1.1.02.001.001	MAKAIBA ALIM.LTDA	679,99	0,00	679,99	0,00
1289057		1.1.02.001.001	MARCELINO BANDIERA	534,58	0,00	534,58	0,00
1034457		1.1.02.001.001	Marcelle Dallagnolo Cia Ltda - Me	0,00	198,11	0,00	198,11
1227848		1.1.02.001.001	MARCOS ANDRE MORSCHHEISER ME	982,56	0,00	655,04	327,52
1106671		1.1.02.001.001	Margarida Serafin Antunes 05507240957	0,00	477,01	0,00	477,01
1148884		1.1.02.001.001	Maria Bombom Comercio de Cosmeticos Ltda	0,00	794,78	0,00	794,78
1003821		1.1.02.001.001	MARIA LURDES BUSS & CIA LTDA-ME	282,38	0,00	282,38	0,00
1024158		1.1.02.001.001	Maria Suzana Silv. Bitt.Cazella Eireli Me	459,61	0,00	459,61	0,00
1117348		1.1.02.001.001	MARIELE CAMILLO	958,08	0,00	958,08	0,00
1239070		1.1.02.001.001	MARILZA & MARICLEI FARMACIA LTDA	0,00	1.409,34	0,00	1.409,34
1135813		1.1.02.001.001	Mario Nazareno Antunes	875,18	0,00	875,18	0,00
1006192		1.1.02.001.001	MARIOLECI CASAGRANDE ; CIA LTDA ME	881,42	550,45	1.156,64	275,23
1190598		1.1.02.001.001	MARLEI COSMETICOS LTDA	772,22	414,20	1.186,42	0,00
1024200		1.1.02.001.001	Martins Moreira e Cia Ltda Me	204,45	0,00	204,45	0,00
1167184		1.1.02.001.001	MAURA DOS SANTOS 52639355953	0,00	248,34	248,34	0,00
1016936		1.1.02.001.001	Maximino Luiz Gehlen	288,28	0,00	288,28	0,00
1109729		1.1.02.001.001	Mayara Peretti Mendes 05205397969	0,00	426,13	0,00	426,13
1006831		1.1.02.001.001	MEL FARMA LTDA ME	392,04	0,00	196,02	196,02
1102105		1.1.02.001.001	MENDES E FILHO COMERCIO DE ALIMENTOS	800,89	402,56	800,89	402,56
1305192		1.1.02.001.001	MENEGATTI SUPERMERCADO LTDA	0,00	405,66	405,66	0,00
1046247		1.1.02.001.001	Menezes ; Kaefer Ltda Me	353,56	0,00	353,56	0,00
1003904		1.1.02.001.001	MERC.ALAN E ARIELI LTDA	308,18	0,00	308,18	0,00

Balancete
Valores expressos em Reais (R$)

Conta	S	Classificação		Saldo Ant.	Débito	Crédito	Saldo
1034472		1.1.02.001.001	Merc.Auler Ltda	0,00	190,16	0,00	190,16
1003571		1.1.02.001.001	MERC.BAGNARA LTDA ME	216,98	262,50	216,98	262,50
1006142		1.1.02.001.001	MERC.BEN LTDA ME	0,00	469,28	0,00	469,28
1081714		1.1.02.001.001	MERC.BONIMIX LTDA	0,00	481,75	0,00	481,75
1009306		1.1.02.001.001	MERC.CACADOR LTDA	0,00	2.019,25	673,09	1.346,16
1003745		1.1.02.001.001	MERC.CIVITUR LTDA ME	534,67	0,00	534,67	0,00
1003612		1.1.02.001.001	MERC.DAMO LTDA EPP	0,00	1.355,64	0,00	1.355,64
1013235		1.1.02.001.001	MERC.DOUGLAS HENRIQUE LTDA	0,00	233,31	0,00	233,31
1006121		1.1.02.001.001	MERC.E ACOU.ALTERNATIVO LTDA	204,55	0,00	204,55	0,00
1003617		1.1.02.001.001	MERC.E ACOU.LIDER LTDA	0,00	352,87	0,00	352,87
1006143		1.1.02.001.001	MERC.E ACOU.MENEGHETTI LTDA EPP	331,81	376,09	331,81	376,09
1002548		1.1.02.001.001	MERC.E ACOU.PLANALTENSE LTDA ME	239,30	0,00	239,30	0,00
1003751		1.1.02.001.001	MERC.E PADARIA REAL LTDA ME	209,96	134,80	209,96	134,80
1003909		1.1.02.001.001	MERC.E PANIF.BOLFE LTDA	0,00	813,79	0,00	813,79
1003801		1.1.02.001.001	MERC.ENCANTO LTDA-ME	481,36	0,00	481,36	0,00
1024189		1.1.02.001.001	Merc.Engel Ltda Me	0,00	519,57	0,00	519,57
1011502		1.1.02.001.001	MERC.GABBI LTDA	337,99	0,00	337,99	0,00
1006839		1.1.02.001.001	MERC.GENZ LTDA ME	0,00	428,04	0,00	428,04
1003539		1.1.02.001.001	MERC.IRENE LTDA ME	270,35	0,00	270,35	0,00
1003534		1.1.02.001.001	MERC.JARDIM DO LAGO LTDA ME	313,36	497,92	313,36	497,92
1003809		1.1.02.001.001	MERC.KAISER LTDA	472,17	0,00	472,17	0,00
1027433		1.1.02.001.001	Merc.Kiko Ltda Me	0,00	183,40	183,40	0,00
1016957		1.1.02.001.001	Merc.Lima e Filhos Ltda	275,89	1.229,36	275,89	1.229,36
1002543		1.1.02.001.001	MERC.MANAUS LTDA-ME	0,00	131,34	131,34	0,00
1016924		1.1.02.001.001	Merc.Menegat Ltda Me	362,92	0,00	362,92	0,00
1003794		1.1.02.001.001	MERC.PARISOTTO & SGARBI LTDA ME	0,00	176,38	176,38	0,00
1009294		1.1.02.001.001	MERC.POLIANE LTDA	340,61	0,00	340,61	0,00
1003834		1.1.02.001.001	MERC.POPULAR BORDIN LTDA ME	1.417,53	1.324,95	1.417,53	1.324,95
1006826		1.1.02.001.001	MERC.ROGER LTDA	599,85	0,00	599,85	0,00
1003701		1.1.02.001.001	MERC.SANTA JULIANA LTDA	343,32	922,43	343,32	922,43
1048538		1.1.02.001.001	Merc.Savegari Ltda Me	0,00	719,92	0,00	719,92
1009300		1.1.02.001.001	MERC.TROPEIRO LTDA - ME	0,00	502,84	502,84	0,00
1003663		1.1.02.001.001	MERC.VALIANE LTDA EPP	905,70	492,21	905,70	492,21
1289041		1.1.02.001.001	MERCADO AVENIDA CENTRAL LTDA	248,16	0,00	248,16	0,00
1161557		1.1.02.001.001	MERCADO BODANESE LTDA ME	0,00	185,76	0,00	185,76
1009325		1.1.02.001.001	MERCADO COLPER LTDA ME	0,00	477,30	0,00	477,30
1076653		1.1.02.001.001	MERCADO DALAPICOLA LTDA	473,58	0,00	473,58	0,00
1144354		1.1.02.001.001	MERCADO DEBASTIANI & IMHOFF LTDA ME	790,42	0,00	790,42	0,00
1305188		1.1.02.001.001	MERCADO E ACOUGUE EFAPI LTDA	0,00	335,38	335,38	0,00
1092664		1.1.02.001.001	Mercado e Acougue Paini Ltda	213,27	0,00	213,27	0,00
1006026		1.1.02.001.001	MERCADO E ACOUGUE SABOR DO SUL LTDA	0,00	150,58	150,58	0,00
1036927		1.1.02.001.001	Mercado e Fruteira Fora de Hora Ltda. Me	551,01	0,00	551,01	0,00
1095152		1.1.02.001.001	Mercado e Panificadora Ks Ltda	0,00	427,90	0,00	427,90
1034479		1.1.02.001.001	Mercado Ideal Ltda Me	520,57	0,00	520,57	0,00
1027425		1.1.02.001.001	Mercado Jj Super Economico Ltda - Me	0,00	767,67	0,00	767,67
1038215		1.1.02.001.001	Mercado Mmo Ltda Me	0,00	396,09	0,00	396,09
1302713		1.1.02.001.001	MERCADO OLIVEIRA LTDA	656,69	0,00	437,79	218,90
1022478		1.1.02.001.001	MERCADO PALMARES LTDA ME	927,96	0,00	309,32	618,64
1039894		1.1.02.001.001	MERCADO PIONEIRO LTDA	555,94	0,00	277,97	277,97
1155174		1.1.02.001.001	MERCADO PRATICO ALIMENTOS LTDA	0,00	1.177,46	0,00	1.177,46
1043317		1.1.02.001.001	Mercado Santo Antonio Ltda Me	657,62	661,91	451,87	867,66

Balancete
Valores expressos em Reais (R$)

Conta	S	Classificação		Saldo Ant.	Débito	Crédito	Saldo
1048558		1.1.02.001.001	Mercado Sao Paulo Ltda. Epp	0,00	129,76	0,00	129,76
1043180		1.1.02.001.001	Mercado Saul - Eireli - Me	0,00	303,95	0,00	303,95
1292185		1.1.02.001.001	MERCADO SHALOM LTDA	0,00	479,67	0,00	479,67
1009381		1.1.02.001.001	MERCADO TERRA NOSTRA EIRELI ME	413,80	231,04	413,80	231,04
1009292		1.1.02.001.001	MERCE.ANILDO E NOELI LTDA - ME	0,00	612,22	0,00	612,22
1006173		1.1.02.001.001	MERCE.PAULI LTDA ME	0,00	336,06	0,00	336,06
1006861		1.1.02.001.001	MG LUCHETTA SUPERMERCADO LTDA ME	0,00	364,50	0,00	364,50
1011450		1.1.02.001.001	MICHEL KELVIN BORIN	441,39	0,00	441,39	0,00
1161550		1.1.02.001.001	MICHELI PAZINI 02163435938	338,11	0,00	225,41	112,70
1047451		1.1.02.001.001	Mini Merc.de Alimentos Hammes Ltda-Me	0,00	446,93	0,00	446,93
1003545		1.1.02.001.001	MINI MERC.PARQUE DAS PALMEIRAS LTDA	0,00	195,06	0,00	195,06
1076552		1.1.02.001.001	Mini Merc.Solivo Ltda Me	364,34	0,00	364,34	0,00
1263041		1.1.02.001.001	MINIMERCADO CANANI RAMOS LTDA	503,54	0,00	503,54	0,00
1046262		1.1.02.001.001	Miquelotto ; Bueno Farmacia Ltda Me	675,03	925,84	675,03	925,84
1006848		1.1.02.001.001	MOACIR AGOSTINHO VALGARENGHI ME	220,79	0,00	220,79	0,00
1237719		1.1.02.001.001	MULINARI & MULINARI RISSON LTDA	178,06	301,33	178,06	301,33
1281874		1.1.02.001.001	MUNDO TOK LTDA	94,32	246,80	94,32	246,80
1269544		1.1.02.001.001	NASCIMENTO BARBEARIA LTDA	200,00	0,00	200,00	0,00
1006064		1.1.02.001.001	NATAN LUIZ SCHOLTZE - ME	0,00	315,09	0,00	315,09
1254242		1.1.02.001.001	Nati Cosmeticos Ltda	0,00	593,32	296,66	296,66
1161561		1.1.02.001.001	NAVI PADARIA E MERCADO EIRELI	888,26	0,00	444,13	444,13
1030407		1.1.02.001.001	Neila Pastore	484,72	0,00	484,72	0,00
1009373		1.1.02.001.001	NEIVA MARIA SOMAVILLA ZILIO EPP	761,75	407,03	507,83	660,95
1006019		1.1.02.001.001	NELCI CRESTANI 04359994940	0,00	280,34	0,00	280,34
1038851		1.1.02.001.001	Nelcy dos Santos Me	875,90	0,00	437,95	437,95
1003634		1.1.02.001.001	NELSON MARCIO & CIA LTDA	0,00	1.028,15	490,09	538,06
1006871		1.1.02.001.001	NELVA TERESINHA RIGO BONGIOVANI EPP	689,15	0,00	689,15	0,00
1009246		1.1.02.001.001	NEREU ZENOR ZANCANARO ME	319,71	1.492,65	319,71	1.492,65
1011488		1.1.02.001.001	NERI PEDERSSETTI ME	613,74	0,00	613,74	0,00
1006161		1.1.02.001.001	NEURI DOMINGOS SERAFINI	0,00	446,79	0,00	446,79
1048020		1.1.02.001.001	Neuro Romir Capitanio Me	371,45	0,00	371,45	0,00
1003804		1.1.02.001.001	NEWTON ROBERTO ZORTEA & CIA LTDA ME	0,00	410,41	0,00	410,41
1003606		1.1.02.001.001	NILSA SCHEIDT	0,00	189,32	0,00	189,32
1003562		1.1.02.001.001	NILTON HUGO SCHIMITT LTDA ME	335,22	335,66	670,88	0,00
1003826		1.1.02.001.001	NOAL E TREVISOL LTDA ME	703,50	0,00	703,50	0,00
1009310		1.1.02.001.001	NORA ; CIA LTDA	0,00	1.648,56	0,00	1.648,56
1106601		1.1.02.001.001	Odenir da Rocha	547,30	0,00	547,30	0,00
1006089		1.1.02.001.001	ORESTES MANOEL DO PRADO ; CIA LTDA	915,99	884,93	915,99	884,93
1003759		1.1.02.001.001	ORG.DIPOL LTDA ME	833,09	1.320,57	833,09	1.320,57
1011442		1.1.02.001.001	OTILIA APARECIDA SAUER 70303401915	0,00	1.121,85	373,95	747,90
1278480		1.1.02.001.001	P M G S FARMA LTDA ME	0,00	171,39	0,00	171,39
1043183		1.1.02.001.001	Padaria Jung Ltda Epp	712,69	0,00	712,69	0,00
1003653		1.1.02.001.001	PAN.E CONF.NOVAS DELICIAS LTDA	0,00	455,40	0,00	455,40
1235604		1.1.02.001.001	PARIS COSMETICOS E PERFUMES LTDA	869,51	660,33	579,67	950,17
1278482		1.1.02.001.001	PASQUALON E BACH LTDA	605,10	2.060,37	1.047,62	1.617,85
1006181		1.1.02.001.001	PAULO ROBERTO CUCAROLO ME	349,06	0,00	349,06	0,00
1092660		1.1.02.001.001	Paxsul Farmacia Ltda	1.078,20	479,85	1.078,20	479,85
1017837		1.1.02.001.001	Pedro Arnildo Seger Junior & Cia Ltda Me	0,00	930,49	0,00	930,49
1276449		1.1.02.001.001	PELISSARI COMERCIO E ATACADO LTDA	370,68	1.005,71	734,10	642,29
1024202		1.1.02.001.001	Pertussatti Cia Ltda Me	548,54	352,04	365,69	534,89
1280384		1.1.02.001.001	PHARMA & SAUDE LTDA	0,00	380,01	0,00	380,01

Balancete
Valores expressos em Reais (R$)

Conta	S	Classificação		Saldo Ant.	Débito	Crédito	Saldo
1016906		1.1.02.001.001	Piccoli Parizotto & Vigano Ltda Me	920,37	386,56	0,00	1.306,93
1083998		1.1.02.001.001	Piran & Piran Ltda	319,14	0,00	319,14	0,00
1292270		1.1.02.001.001	POUPFARMA FARMACIAS LTDA	2.222,59	0,00	2.222,59	0,00
1240998		1.1.02.001.001	PRISCILA COSMETICOS LTDA	1.837,32	747,15	612,44	1.972,03
1292266		1.1.02.001.001	R. GESSER	0,00	473,68	0,00	473,68
1084002		1.1.02.001.001	Renato Recalcatti Ceron	0,00	1.391,99	0,00	1.391,99
1067279		1.1.02.001.001	Requinte Importados Ltda-Epp	0,00	3.661,48	0,00	3.661,48
1003604		1.1.02.001.001	RICARDO GUINTER RICKWARDT - ME	996,82	0,00	996,82	0,00
1049119		1.1.02.001.001	RL FARMA LTDA - ME	0,00	919,69	199,82	719,87
1076559		1.1.02.001.001	Roberto Gallon 00472965930	1.197,98	1.254,28	1.197,98	1.254,28
1036781		1.1.02.001.001	Rodrigo Conci ; Cia Ltda - Epp	262,65	239,69	262,65	239,69
1009257		1.1.02.001.001	RONI DEYVI WOJCIECHOWSKI ME	0,00	270,24	0,00	270,24
1228471		1.1.02.001.001	ROSANGELA RECHEMBACH DA SILVA NUNES	561,24	806,35	743,63	623,96
1013226		1.1.02.001.001	ROSELI KROTH ZEISER	569,97	363,92	569,97	363,92
1024191		1.1.02.001.001	Rosemar Aparecida Susin Cesa Me	1.927,75	485,76	642,59	1.770,92
1006150		1.1.02.001.001	SABISA COM.REPRESENT.LTDA	303,53	0,00	303,53	0,00
1206288		1.1.02.001.001	Sabrina Dambros Sarturi Dolberth 07567549921	1.039,80	0,00	1.039,80	0,00
1032507		1.1.02.001.001	Salete Maria dos Santos Mercado Me	0,00	599,39	0,00	599,39
1027430		1.1.02.001.001	Sandra Bigolin Me	0,00	420,46	0,00	420,46
1294515		1.1.02.001.001	SAO RAFAEL ARTES COMERCIO DE	1.476,90	0,00	1.476,90	0,00
1232903		1.1.02.001.001	SD SUPERMERCADOS LTDA	679,19	0,00	679,19	0,00
1251687		1.1.02.001.001	SEBASTIAO XAVIER ARAUJO & CIA LTDA	1.599,08	0,00	1.599,08	0,00
1003581		1.1.02.001.001	SEGANFREDO & SEGANFREDO LTDA	507,18	0,00	507,18	0,00
1003621		1.1.02.001.001	SEIFFERT ALIMENTOS LTDA ME	0,00	435,82	0,00	435,82
1121262		1.1.02.001.001	Selma das Gracas da Costa Zampronio 80371930987	0,00	465,87	0,00	465,87
1017816		1.1.02.001.001	Sidnei Karsburg Me	702,76	0,00	702,76	0,00
1232904		1.1.02.001.001	SILVANA MARIA NARDI MILHORETTO	790,29	0,00	600,69	189,60
1009341		1.1.02.001.001	SKM COSM.E PERF.LTDA ME	1.393,38	330,38	1.393,38	330,38
1003935		1.1.02.001.001	SOUZA NET INFORMATICA LTDA ME	0,00	369,79	369,79	0,00
1133580		1.1.02.001.001	Sul Catarinense Comercio de Medicamentos Ltda	0,00	752,50	752,50	0,00
1190610		1.1.02.001.001	SUPERBRASIL SUPERMERCADO LTDA ME	2.880,15	0,00	2.880,15	0,00
1016923		1.1.02.001.001	Superm.Ar Zanatta Ltda - Epp	650,79	0,00	650,79	0,00
1003831		1.1.02.001.001	SUPERM.BARP LTDA	307,86	197,02	307,86	197,02
1005988		1.1.02.001.001	SUPERM.BIGOLIN LTDA EPP	741,62	0,00	741,62	0,00
1003889		1.1.02.001.001	SUPERM.BRL LTDA EPP	0,00	485,53	0,00	485,53
1011527		1.1.02.001.001	SUPERM.CASTANHEL LTDA	605,66	978,60	605,66	978,60
1017811		1.1.02.001.001	Superm.Central Zanata Ltda	445,56	0,00	445,56	0,00
1003532		1.1.02.001.001	SUPERM.COMPRA BEM EIRELI ME	0,00	479,73	0,00	479,73
1214522		1.1.02.001.001	SUPERM.DE CEZARE LTDA	0,00	436,83	0,00	436,83
1006014		1.1.02.001.001	SUPERM.DO BAIRRO LTDA ME	1.188,71	1.319,58	792,47	1.715,82
1022457		1.1.02.001.001	SUPERM.E FERRAGEM OURO VERDE LTDA	0,00	426,30	0,00	426,30
1003926		1.1.02.001.001	SUPERM.E TRANSP.SPP LTDA	1.854,02	3.493,04	2.988,66	2.358,40
1006021		1.1.02.001.001	SUPERM.IRANIENSE LTDA ME	248,63	125,65	248,63	125,65
1003913		1.1.02.001.001	SUPERM.IRMAOS PICOLI LTDA	0,00	1.022,84	0,00	1.022,84
1003854		1.1.02.001.001	SUPERM.PASSOS LTDA	583,05	0,00	583,05	0,00
1011471		1.1.02.001.001	SUPERM.PAVAN LTDA EPP	0,00	335,65	0,00	335,65
1003628		1.1.02.001.001	SUPERM.POLETTO LTDA	0,00	613,11	0,00	613,11
1003684		1.1.02.001.001	SUPERM.POPIOLSKI LTDA	1.064,98	583,35	1.064,98	583,35
1009327		1.1.02.001.001	SUPERM.R.A MASSON LTDA	0,00	579,00	0,00	579,00
1003629		1.1.02.001.001	SUPERM.ROMANI LTDA	0,00	371,01	0,00	371,01
1002561		1.1.02.001.001	SUPERM.SUPER BOM DO SUL LTDA	1.017,00	405,17	1.017,00	405,17

Balancete
Valores expressos em Reais (R$)

Conta	S	Classificação		Saldo Ant.	Débito	Crédito	Saldo
1009225		1.1.02.001.001	SUPERM.VALDAMERI LTDA	752,24	0,00	752,24	0,00
1003650		1.1.02.001.001	SUPERM.VELOSO MOURA LTDA ME	264,25	0,00	264,25	0,00
1081721		1.1.02.001.001	SUPERMERCADO CICCHELERO LTDA	939,69	1.428,08	1.663,72	704,05
1113173		1.1.02.001.001	Supermercado e Atacado Silva Ltda	0,00	673,44	0,00	673,44
1052046		1.1.02.001.001	Supermercado e Transportes Gallert Ltda	431,55	843,87	887,05	388,37
1003550		1.1.02.001.001	SUPERMERCADO E TRANSPORTES GMV LTDA	709,74	2.194,43	877,76	2.026,41
1009299		1.1.02.001.001	SUPERMERCADO G H CENTER LTDA ME	0,00	1.017,90	339,30	678,60
1013288		1.1.02.001.001	SUPERMERCADO GUZATTI LTDA - ME	0,00	158,39	158,39	0,00
1141402		1.1.02.001.001	Supermercado Lj Ltda	0,00	718,22	718,22	0,00
1034465		1.1.02.001.001	Supermercado Panela Cheia Ltda Me	482,42	0,00	482,42	0,00
1201621		1.1.02.001.001	SUPERMERCADO SAUDADES COMERCIO E	0,00	357,26	0,00	357,26
1005091		1.1.02.001.001	SUPERMERCADO SIVIAL LTDA	0,00	2.254,64	0,00	2.254,64
1161540		1.1.02.001.001	SUPERMIX SUPERMERCADO LTDA	275,63	0,00	275,63	0,00
1161589		1.1.02.001.001	T e a Supermercado Ltda	328,71	0,00	328,71	0,00
1009402		1.1.02.001.001	TAMA SUPERMERCADO LTDA- EPP	0,00	961,71	320,57	641,14
1027506		1.1.02.001.001	Terassani Farmacia Ltda Me	527,82	654,37	0,00	1.182,19
1038410		1.1.02.001.001	Thaila Cristina Meneghini Eireli Me	282,30	431,37	282,30	431,37
1036915		1.1.02.001.001	TICIANI E MEDEIROS COMERCIO DE	215,73	326,10	215,73	326,10
1006185		1.1.02.001.001	TOIGO ; FERRARI LTDA	574,50	0,00	287,25	287,25
1005092		1.1.02.001.001	Tradicional Mercado Ltda	0,00	849,16	0,00	849,16
1004840		1.1.02.001.001	TREVISAN e KRAHL LTDA EPP	175,76	155,32	331,08	0,00
1080124		1.1.02.001.001	UP COMERCIO DE COSMETICOS PERFUMARIA	0,00	1.058,00	0,00	1.058,00
1027428		1.1.02.001.001	Valdecir Antonio Bordin Me	0,00	766,30	0,00	766,30
1009330		1.1.02.001.001	VALDIR ROQUE CARELLI ME	0,00	452,44	0,00	452,44
1003706		1.1.02.001.001	VALMIR CESAR SCHROTER	700,50	549,49	700,50	549,49
1003936		1.1.02.001.001	VANDA V. MARTINS	525,67	0,00	525,67	0,00
1252548		1.1.02.001.001	VANDERLEI SARTORI ***429409**	595,98	0,00	198,66	397,32
1003749		1.1.02.001.001	VANDERLEIA DE O. ALVES DA SILVA E CIA	943,97	400,86	694,70	650,13
1305190		1.1.02.001.001	VANESSA RODRIGUES ***.970.229-**	0,00	568,75	0,00	568,75
1305194		1.1.02.001.001	VERA LUCIA KOHLER COSTA ***.792.989-**	0,00	1.589,01	0,00	1.589,01
1016959		1.1.02.001.001	Vilmar Rossato & Cia Ltda Me	783,00	912,13	783,00	912,13
1232166		1.1.02.001.001	VIRGINIA DA SILVA QUADRADO 97343722034	1.016,14	543,87	677,43	882,58
1166548		1.1.02.001.001	VITALLE PRODUTOS FARMACEUTICOS E	572,08	0,00	572,08	0,00
1003869		1.1.02.001.001	VIVIANE BEATRIZ SPELL MEIER ME	0,00	245,23	0,00	245,23
1232902		1.1.02.001.001	VIVIANE LACERDA DA SILVA	422,34	0,00	422,34	0,00
1003792		1.1.02.001.001	VOLNEI LUIS BOTTEGA ME	271,20	0,00	271,20	0,00
1024183		1.1.02.001.001	Waldir a.Bavaresco ; Cia Ltda	0,00	241,62	0,00	241,62
1003907		1.1.02.001.001	WARMLING HERMES COM.LTDA	0,00	505,02	505,02	0,00
1269550		1.1.02.001.001	WENSING NUNES FARMACIA E PERFUMARIA	452,82	0,00	452,82	0,00
1006095		1.1.02.001.001	WERLANG COM.; TRANSP.LTDA	269,34	0,00	269,34	0,00
1117349		1.1.02.001.001	WIEST COSMETICOS E PERFUMARIA LTDA	0,00	1.701,58	0,00	1.701,58
1011478		1.1.02.001.001	WILMAR PARISSENTTI ; CIA LTDA	0,00	1.177,68	0,00	1.177,68
1003735		1.1.02.001.001	WILSON LUIZ RODRIGUES ME	641,56	549,71	641,56	549,71
1017830		1.1.02.001.001	Zago Comercio de Alimentos Ltda Me	0,00	508,56	0,00	508,56
1002546		1.1.02.001.001	ZANELA E FILHOS SUPERMERCADO	506,54	164,84	506,54	164,84
1003541		1.1.02.001.001	ZANELLA & M.COMPAGNONI LTDA ME	471,63	0,00	471,63	0,00
1003669		1.1.02.001.001	ZANELLA SUPERMERCADO LTDA	1.005,95	267,80	1.005,95	267,80
1227849		1.1.02.001.001	ZELINDA AUXILIADORA BECKER MINOZZO	234,68	195,45	234,68	195,45
1216639		1.1.02.001.001	ZENITA COUTO CORREA DE FARIAS	417,70	0,00	417,70	0,00
1016949		1.1.02.001.001	Zenite Maria Tessari Me	568,31	0,00	568,31	0,00
1020819		1.1.02.001.001	ZILMA MALACARNE LIBARDI ME	336,26	648,87	336,26	648,87

Balancete
Valores expressos em Reais (R$)

Conta	S	Classificação	Saldo Ant.	Débito	Crédito	Saldo
1003758		1.1.02.001.001 ZIMMER CASSOL & CASSOL LTDA ME	0,00	504,88	504,88	0,00
157	S	1.1.04 Outros Créditos	84.017,03	26.667,14	35.523,09	75.161,08
4858	S	1.1.04.001 Empréstimos a Receber de Terceiros	0,00	1.785,40	1.785,40	0,00
5194		1.1.04.001.001 Empréstimos à Funcionários	0,00	1.785,40	1.785,40	0,00
287	S	1.1.04.013 Adiantamentos a Terceiros	30.620,91	242,07	6.121,04	24.741,94
288		1.1.04.013.001 Adiantamentos a Fornecedores	30.620,91	0,00	6.000,00	24.620,91
313		1.1.04.013.001 Adiantamentos de Férias	0,00	242,07	121,04	121,03
380	S	1.1.04.021 Tributos a Recuperar e/ou Compensar	53.396,12	24.639,67	27.616,65	50.419,14
382		1.1.04.021.002 Icms a Recuperar	0,00	22.428,29	22.428,29	0,00
384		1.1.04.021.004 Pis a Compensar	9.524,68	308,00	925,35	8.907,33
385		1.1.04.021.005 Cofins a Compensar	43.871,44	1.419,48	4.263,01	41.027,91
388		1.1.04.021.008 Inss a Compensar	0,00	483,90	0,00	483,90
502	S	1.1.08 Estoques	569.125,74	365.640,25	569.125,74	365.640,25
503	S	1.1.08.001 Mercadorias para Revenda	569.125,74	365.640,25	569.125,74	365.640,25
511		1.1.08.001.001 Mercadorias para Revenda	569.125,74	365.640,25	569.125,74	365.640,25
590	S	1.2 Não Circulante	1.164.941,51	180.883,89	3.750,99	1.342.074,41
595	S	1.2.01 Realizável a Longo Prazo	937.597,20	180.883,89	563,50	1.117.917,59
843	S	1.2.01.005 Empréstimos a Receber de Pessoas Ligadas	845.050,84	177.145,47	0,00	1.022.196,31
4882		1.2.01.005.001 Empréstimos a Receber de Sócios/Acionistas	845.050,84	177.145,47	0,00	1.022.196,31
616	S	1.2.01.007 Consórcios Não Contemplados	92.546,36	3.738,42	563,50	95.721,28
5520		1.2.01.007.001 Consórcio Junto ao Porto Seguro Bank	60.545,15	2.791,72	412,46	62.924,41
5395		1.2.01.007.001 Consórcio Sicoob	32.001,21	946,70	151,04	32.796,87
969	S	1.2.03 Investimentos	51.195,75	0,00	0,00	51.195,75
990	S	1.2.03.001 Participações Pelo Custo de Aquisição	51.195,75	0,00	0,00	51.195,75
5202		1.2.03.001.001 Quota Capital Cresol	20.010,00	0,00	0,00	20.010,00
5162		1.2.03.001.001 Quota Capital Sicoob	28.486,48	0,00	0,00	28.486,48
5192		1.2.03.001.001 Quota Capital Sicredi	2.699,27	0,00	0,00	2.699,27
1049	S	1.2.05 Imobilizado	176.148,56	0,00	3.187,49	172.961,07
1074	S	1.2.05.003 Bens em Operação	383.880,60	0,00	0,00	383.880,60
1087		1.2.05.003.002 Móveis e Utensílios	41.600,65	0,00	0,00	41.600,65
1082		1.2.05.003.003 Instalações	58.936,00	0,00	0,00	58.936,00
1080		1.2.05.003.006 Equipamentos para Processamento de Dados	53.764,82	0,00	0,00	53.764,82
1083		1.2.05.003.009 Maquinas, Aparelhos e Equipamentos	1.375,92	0,00	0,00	1.375,92
1089		1.2.05.003.015 Veículos	225.763,74	0,00	0,00	225.763,74
1095		1.2.05.003.026 Softwares	2.439,47	0,00	0,00	2.439,47
1136	S	1.2.05.007 (-) Depreciação/Amortização/Exaustão Acumulada	(207.732,04)	0,00	3.187,49	(210.919,53)

Balancete
Valores expressos em Reais (R$)

Conta	S	Classificação	Saldo Ant.	Débito	Crédito	Saldo
1151		1.2.05.007.002 (-) Deprec. Móveis e Utensílios	(32.615,27)	0,00	346,69	(32.961,96)
1146		1.2.05.007.003 (-) Deprec. Instalações	(12.656,29)	0,00	491,13	(13.147,42)
1144		1.2.05.007.006 (-) Deprec. Equipamentos p/Processamento de Dados	(37.496,97)	0,00	279,51	(37.776,48)
1147		1.2.05.007.009 (-) Deprec. Máquinas, Aparelhos e Equipamentos	(567,60)	0,00	11,47	(579,07)
1153		1.2.05.007.015 (-) Deprec. Veículos	(121.956,44)	0,00	2.058,69	(124.015,13)
5392		1.2.05.007.025 (-) Amort. Softwares	(2.439,47)	0,00	0,00	(2.439,47)

Balancete
Valores expressos em Reais (R$)

Conta	S	Classificação	Saldo Ant.	Débito	Crédito	Saldo
1350	S	2 Passivo	2.112.701,86	862.391,61	883.053,97	2.133.364,22
1351	S	2.1 Circulante	2.189.185,78	683.884,61	691.128,15	2.196.429,32
1352	S	2.1.01 Empréstimos e Financiamentos a Pagar	1.206.119,85	375.891,47	534.777,94	1.365.006,32
1353	S	2.1.01.001 Empréstimos Junto ao Sist.Financ.Nacional a Pagar	910.351,51	120.197,61	260.596,46	1.050.750,36
1364		2.1.01.001.001 Cooperativa de Crédito Cresol	31.512,85	2.753,36	901,51	29.661,00
25017		2.1.01.001.001 Cooperativa de Crédito Cresol	3.000,00	0,00	0,00	3.000,00
25021		2.1.01.001.001 Cooperativa de Crédito Cresol	41.475,01	5.225,93	617,60	36.866,68
25022		2.1.01.001.001 Cooperativa de Crédito Cresol	283.764,52	455,04	84.560,82	367.870,30
1366		2.1.01.001.001 Cooperativa de Crédito Sicoob	71.081,25	6.350,31	2.169,06	66.900,00
25004		2.1.01.001.001 Cooperativa de Crédito Sicoob	254.900,45	18.338,65	70.575,00	307.136,80
25010		2.1.01.001.001 Cooperativa de Crédito Sicoob	43.269,77	3.865,50	1.320,22	40.724,49
25012		2.1.01.001.001 Cooperativa de Crédito Sicredi	19.459,50	1.875,03	253,41	17.837,88
25014		2.1.01.001.001 Cooperativa de Crédito Sicredi	45.945,90	3.696,85	994,15	43.243,20
25019		2.1.01.001.001 Cooperativa de Crédito Sicredi	42.549,64	4.244,32	1.741,40	40.046,72
1390		2.1.01.001.001 Saldo Negativo Conta Corrente	73.392,62	73.392,62	97.463,29	97.463,29
1392	S	2.1.01.003 Financiamentos Junto ao Sist.Financ.Nacional a Pag	47.695,47	8.605,44	57.714,90	96.804,93
1400		2.1.01.003.001 Banco Safra s/a	0,00	0,00	54.996,48	54.996,48
5321		2.1.01.003.001 Bndes Banco Nacional de Desenv. Econômico e	28.570,47	6.925,29	2.163,27	23.808,45
25016		2.1.01.003.001 Cooperativa de Crédito Sicoob	19.125,00	1.680,15	555,15	18.000,00
5312	S	2.1.01.004 Duplicatas Descontadas	218.348,87	217.364,42	216.466,58	217.451,03
5201		2.1.01.004.001 Duplicatas Descontadas Banco Sicoob	218.348,87	217.364,42	216.466,58	217.451,03
1431	S	2.1.01.005 Empréstimos a Pagar para Terceiros	29.724,00	29.724,00	0,00	0,00
5193		2.1.01.005.001 Empréstimos de Pf	29.724,00	29.724,00	0,00	0,00
1494	S	2.1.03 Fornecedores	955.374,18	260.561,40	108.820,09	803.632,87
1495	S	2.1.03.001 Credores por Fornecimento	955.374,18	260.561,40	108.820,09	803.632,87
5240992		2.1.03.001.001 A S DOLCE COMERCIO DE FRUTAS E	284,54	284,54	0,00	0,00
5277399		2.1.03.001.001 ALL BRANDS DISTRIBUIDORA LTDA	2.165,23	2.165,23	0,00	0,00
5147668		2.1.03.001.001 AUTO POSTO LS COMERCIO DE	3.476,68	7.769,14	7.898,34	3.605,88
5000423		2.1.03.001.001 B Transportes Ltda Chp	1.927,47	3.969,62	3.113,93	1.071,78
5001864		2.1.03.001.001 Barro Distribuidora de Cosmeticos Ltda Epp	549.759,00	29.759,00	0,00	520.000,00
5008570		2.1.03.001.001 Beckert & Trevizan Medicos Associados s/s - Epp	0,00	50,00	50,00	0,00
5167173		2.1.03.001.001 BELLESA COMERCIAL LTDA	25.920,00	0,00	0,00	25.920,00
5002582		2.1.03.001.001 Bernardi Informatica Ltda	370,00	370,00	720,00	720,00
5277345		2.1.03.001.001 BF PNEUS LTDA	1.721,00	668,75	0,00	1.052,25
5293261		2.1.03.001.001 BOA VISTA SERVICOS S.A.	0,00	937,56	1.960,53	1.022,97
5027529		2.1.03.001.001 BOTANIC DO BRASIL COSMETICOS LTDA - ME	1.329,30	1.329,30	3.252,60	3.252,60
5008608		2.1.03.001.001 CAMATTI - REPARACAO AUTOMOTIVA LTDA	0,00	1.242,25	11.411,00	10.168,75
5000835		2.1.03.001.001 CELESC DISTRIBUIDORA S.A.	57,31	57,31	0,00	0,00
5001679		2.1.03.001.001 CENTER COMERCIO DE PAPEIS EIRELI - ME	0,00	0,00	719,74	719,74
5000424		2.1.03.001.001 Chapeco Logistica e Cargas Ltda	0,00	288,73	288,73	0,00
5044199		2.1.03.001.001 CHAPECOSEG - SEGURANCA E SAUDE	398,86	398,87	0,01	0,00
5002586		2.1.03.001.001 Condor Brasil Ind. Com. e Transp de Cosmeticos Eir	51.161,06	8.073,40	6.556,23	49.643,89

Balancete
Valores expressos em Reais (R$)

Conta	S	Classificação		Saldo Ant.	Débito	Crédito	Saldo
5153408		2.1.03.001.001	Conrado Comercio de Vidros e Pecas Automotivas	0,00	320,00	320,00	0,00
5305268		2.1.03.001.001	DHIONATAN PRADE NUNES 05829583933	0,00	0,00	1.500,00	1.500,00
5294505		2.1.03.001.001	EKO INDUSTRIA DE COSMETICOS LTDA	78.226,86	46.422,60	0,00	31.804,26
5214976		2.1.03.001.001	EQUILIBRIUM DISTRIBUIDORA DE	0,00	0,00	9.366,60	9.366,60
5000645		2.1.03.001.001	Escobel Ind e com de Prod Higiene e Beleza	1.839,00	1.839,00	0,00	0,00
5000213		2.1.03.001.001	Expresso Sao Miguel Ltda	0,00	69,50	69,50	0,00
5000064		2.1.03.001.001	FCA FIAT CHRYSLER AUTOMOVEIS BRASIL	103.521,30	103.522,00	0,70	0,00
5008565		2.1.03.001.001	FLEXMOBILE SISTEMAS LTDA - ME	0,00	2.900,00	2.900,00	0,00
5041836		2.1.03.001.001	Frr Revizze Comercio de Pneus Ltda Me	620,00	620,00	2.400,00	2.400,00
5000076		2.1.03.001.001	GAMBATTO VEICULOS LTDA	0,00	0,00	350,00	350,00
5296471		2.1.03.001.001	H3 IMPORTACAO E COMERCIO DE	0,00	0,00	2.833,85	2.833,85
5228468		2.1.03.001.001	HELP BATERIAS	789,00	789,00	0,00	0,00
5248996		2.1.03.001.001	JADE IMPORT. E EXPORT. MANUFATURADOS	22.037,88	18.646,32	5.903,71	9.295,27
5000716		2.1.03.001.001	Lagb Acessorios e Pecas Ltda	2.459,89	491,97	0,00	1.967,92
5001008		2.1.03.001.001	MECANICA IRMÃOS TOLOTTI LTDA	0,00	0,00	2.980,00	2.980,00
5000189		2.1.03.001.001	MEPAR FERRAGENS E FERRAMENTAS LTDA	0,00	0,00	148,62	148,62
5232152		2.1.03.001.001	MONICA SOARES MENDES VETTER	0,00	1.334,47	1.334,47	0,00
5008607		2.1.03.001.001	MULTITRANS TRANSPORTES LTDA - ME	811,53	870,07	1.000,89	942,35
5030777		2.1.03.001.001	Nature Plant Ind e com de Cosmeticos Ltda	5.631,00	2.525,40	4.771,20	7.876,80
5305188		2.1.03.001.001	NOUF COSMETICOS LTDA	0,00	0,00	18.592,92	18.592,92
5030309		2.1.03.001.001	Novo Visual Industria e Comercio - Importacao e Ex	2.441,95	2.441,95	0,00	0,00
5020265		2.1.03.001.001	P&S SERVICOS CONTABEIS LTDA - ME	51.562,00	0,00	6.174,00	57.736,00
5001683		2.1.03.001.001	PATRIMONIAL SEGURANCA LTDA	544,22	544,22	544,22	544,22
5018935		2.1.03.001.001	SAN JULLY IND E COM DE COSMETICOS LTDA	2.850,00	0,00	3.720,00	6.570,00
5131828		2.1.03.001.001	TAB GERENCIAMENTO LTDA	0,00	129,90	129,90	0,00
5292247		2.1.03.001.001	TOP 10 DISTRIBUIDORA DE COSMETICOS	43.469,10	19.731,30	7.226,40	30.964,20
5163291		2.1.03.001.001	Zamboni & Herdina Ltda	0,00	0,00	582,00	582,00
1539	S	2.1.05	Obrigações Tributárias	22.865,97	34.748,37	34.413,53	22.531,13
1540	S	2.1.05.001	Impostos e Contribuições a Recolher	22.865,97	34.748,37	34.413,53	22.531,13
1552		2.1.05.001.001	Cofins a Recolher	0,00	4.263,01	4.263,01	0,00
1580		2.1.05.001.001	Contribuições Retidas a Recolher	26,54	26,54	123,68	123,68
1542		2.1.05.001.001	Icms-St sobre Vendas a Recolher	0,00	156,21	156,21	0,00
1541		2.1.05.001.001	Icms a Recolher	5.670,79	28.099,08	28.640,97	6.212,68
5157		2.1.05.001.001	Irrf s/Prestações de Serviços a Recolher	0,00	0,00	31,34	31,34
1566		2.1.05.001.001	Outros Impostos a Recolher	80,07	0,00	0,00	80,07
1573		2.1.05.001.001	Parcelamento Icms	17.088,57	1.278,55	273,34	16.083,36
1556		2.1.05.001.001	Pis a Recolher	0,00	924,98	924,98	0,00
1632	S	2.1.07	Obrigações Trabalhistas e Previdenciárias	4.825,78	6.683,37	7.116,59	5.259,00
1633	S	2.1.07.001	Obrigações com Pessoal	3.734,41	3.734,41	4.944,94	4.944,94
1634		2.1.07.001.001	Salários e Ordenados a Pagar	2.477,73	2.477,73	3.688,26	3.688,26
1635		2.1.07.001.002	Pró Labore a Pagar	1.256,68	1.256,68	1.256,68	1.256,68
1658	S	2.1.07.003	Obrigações com Encargos Trabalhistas	1.091,37	2.948,96	2.171,65	314,06
1659		2.1.07.003.001	Inss a Recolher	822,94	2.680,53	1.857,59	0,00
1660		2.1.07.003.002	Fgts a Recolher	214,13	214,13	314,06	314,06
1661		2.1.07.003.003	Contribuição Sindical a Recolher	54,30	54,30	0,00	0,00

Balancete
Valores expressos em Reais (R$)

Conta	S	Classificação	Saldo Ant.	Débito	Crédito	Saldo
1710	S	2.1.09 Outras Obrigações	0,00	6.000,00	6.000,00	0,00
1733	S	2.1.09.003 Contas a Pagar	0,00	6.000,00	6.000,00	0,00
1736		2.1.09.003.003 Alugueis a Pagar	0,00	6.000,00	6.000,00	0,00
1920	S	2.2 Não Circulante	196.263,04	54.996,48	82.494,85	223.761,41
1921	S	2.2.01 Obrigações a Longo Prazo	196.263,04	54.996,48	82.494,85	223.761,41
1922	S	2.2.01.001 Empréstimos Junto ao Sist.Financ.Nacional a Pagar	149.544,42	0,00	0,00	149.544,42
5442		2.2.01.001.001 Cooperativa de Credito Cresol	31.481,55	0,00	0,00	31.481,55
25018		2.2.01.001.001 Cooperativa de Credito Cresol	6.000,00	0,00	0,00	6.000,00
5206		2.2.01.001.001 Cooperativa de Credito Sicoob	16.724,88	0,00	0,00	16.724,88
25007		2.2.01.001.001 Cooperativa de Credito Sicoob	55.996,19	0,00	0,00	55.996,19
25015		2.2.01.001.001 Cooperativa de Crédito Sicredi	24.324,40	0,00	0,00	24.324,40
25020		2.2.01.001.001 Cooperativa de Crédito Sicredi	15.017,40	0,00	0,00	15.017,40
1923	S	2.2.01.002 Financiamentos Junto ao Sist.Financ.Nacional a Pag	4.500,00	54.996,48	82.494,85	31.998,37
1970		2.2.01.002.001 Banco Safra s/a	0,00	54.996,48	82.494,85	27.498,37
5213		2.2.01.002.001 Cooperativa de Credito Sicoob	4.500,00	0,00	0,00	4.500,00
2167	S	2.2.01.011 Obrigações Tributárias	42.218,62	0,00	0,00	42.218,62
2076		2.2.01.011.001 Parcelamento Icms	42.218,62	0,00	0,00	42.218,62
2325	S	2.4 Patrimônio Líquido	(272.746,96)	123.510,52	109.430,97	(286.826,51)
2346	S	2.4.01 Capital Social	130.000,00	0,00	0,00	130.000,00
2347	S	2.4.01.001 Capital Subscrito	800.000,00	0,00	0,00	800.000,00
2348		2.4.01.001.001 Capital Social	800.000,00	0,00	0,00	800.000,00
2369	S	2.4.01.003 (-) Capital a Integralizar	(670.000,00)	0,00	0,00	(670.000,00)
2370		2.4.01.003.001 (-) Capital a Integralizar	(670.000,00)	0,00	0,00	(670.000,00)
2513	S	2.4.13 Resultados Acumulados	(402.746,96)	123.510,52	109.430,97	(416.826,51)
2514	S	2.4.13.001 Lucros e Prejuízos Acumulados	(402.746,96)	123.510,52	109.430,97	(416.826,51)
2515		2.4.13.001.001 Resultados Acumulados	(389.203,27)	123.510,52	109.430,97	(403.282,82)
5172		2.4.13.001.003 Ajustes de Exercícios Anteriores	(13.543,69)	0,00	0,00	(13.543,69)

Balancete
Valores expressos em Reais (R$)

Conta	S	Classificação	Saldo Ant.	Débito	Crédito	Saldo
2600	S	4 Receitas	1.765.602,82	39.569,08	229.881,14	1.955.914,88
2601	S	4.1 Receitas Operacionais	1.721.150,08	39.569,08	229.881,14	1.911.462,14
2602	S	4.1.01 Receita Bruta de Vendas e Serviços	2.104.616,80	0,00	229.048,77	2.333.665,57
2652	S	4.1.01.003 Revendas de Mercadorias	2.104.616,80	0,00	229.048,77	2.333.665,57
2653	S	4.1.01.003.001 Revendas Mercado Interno	2.104.616,80	0,00	229.048,77	2.333.665,57
2654		4.1.01.003.001.001 Revendas de Mercadorias a Vista	2.034,25	0,00	0,00	2.034,25
2655		4.1.01.003.001.002 Revendas de Mercadorias a Prazo	2.102.582,55	0,00	229.048,77	2.331.631,32
2770	S	4.1.03 (-) Deduções da Receita Bruta	(457.486,86)	39.569,08	800,25	(496.255,69)
2771	S	4.1.03.001 (-) Cancelamentos e Devoluções	(145.952,65)	5.583,91	0,00	(151.536,56)
2774		4.1.03.001.003 (-) de Revendas de Mercadorias Mercado Interno	(145.952,65)	5.583,91	0,00	(151.536,56)
2825	S	4.1.03.005 (-) Impostos Incidentes sobre Vendas	(311.534,21)	33.985,17	800,25	(344.719,13)
2827		4.1.03.005.002 (-) Icms sobre Vendas	(258.345,17)	28.640,97	0,00	(286.986,14)
2829		4.1.03.005.004 (-) Pis sobre Faturamento	(10.943,96)	924,98	10,87	(11.858,07)
2830		4.1.03.005.005 (-) Cofins sobre Faturamento	(50.432,23)	4.263,01	50,19	(54.645,05)
2832		4.1.03.005.007 (-) Icms Substituição Tributária sobre Vendas	(1.368,25)	156,21	0,00	(1.524,46)
2835		4.1.03.005.010 Icms sobre Devoluções	9.555,40	0,00	739,19	10.294,59
2856	S	4.1.05 Outras Receitas Operacionais	74.020,14	0,00	32,12	74.052,26
2857	S	4.1.05.001 Receitas Financeiras	520,91	0,00	31,29	552,20
2858		4.1.05.001.001 Descontos Obtidos	244,76	0,00	0,01	244,77
2860		4.1.05.001.001 Juros e Encargos de Clientes	276,15	0,00	31,28	307,43
2884	S	4.1.05.003 Receitas de Aluguéis, Dividendos e Juros s/Capital	2.560,94	0,00	0,00	2.560,94
2890		4.1.05.003.001 Dividendos e/ou Sobras Recebidos	1.839,51	0,00	0,00	1.839,51
2891		4.1.05.003.001 Juros sobre Capital Próprio	721,43	0,00	0,00	721,43
4937	S	4.1.05.005 Recuperação de Custos e Despesas	2,29	0,00	0,83	3,12
2887		4.1.05.005.001 Reversões de Provisões	2,29	0,00	0,83	3,12
4933	S	4.1.05.009 Outras Receitas Operacionais	70.936,00	0,00	0,00	70.936,00
4939		4.1.05.009.001 Indenizações de Seguros	70.936,00	0,00	0,00	70.936,00
4941	S	4.2 Receitas Não Operacionais	44.452,74	0,00	0,00	44.452,74
4942	S	4.2.01 Resultados Não Operacionais	44.452,74	0,00	0,00	44.452,74
4944	S	4.2.01.003 Resultados Positivos na Alienação de Imobilizados	44.452,74	0,00	0,00	44.452,74
4945		4.2.01.003.001 Ganhos Líquidos na Alienação de Imobilizados	44.452,74	0,00	0,00	44.452,74

Balancete
Valores expressos em Reais (R$)

Conta	S	Classificação	Saldo Ant.	Débito	Crédito	Saldo
3000	S	5 Custos e Despesas	1.875.033,79	743.372,00	538.980,39	2.079.425,40
4997	S	5.4 Custos das Mercadorias Vendidas	881.821,42	636.132,90	536.825,52	981.128,80
4998	S	5.4.01 Custos Diretos da Comercialização das Mercadorias	881.821,42	636.132,90	536.825,52	981.128,80
4999	S	5.4.01.001 Material Adquirido	760.105,96	66.242,61	171.185,27	655.163,30
5000		5.4.01.001.001 Compra de Mercadorias a Vista	78.785,89	4.019,10	0,00	82.804,99
5001		5.4.01.001.002 Compra de Mercadorias a Prazo	1.018.968,97	62.223,51	764,55	1.080.427,93
5003		5.4.01.001.003 Compras de Materiais de Embalagem	159,80	0,00	0,00	159,80
4609		5.4.01.001.004 Materiais Auxiliares e de Consumo	552,00	0,00	0,00	552,00
5006		5.4.01.001.056 (-) Devoluções de Compras	(542,95)	0,00	136.865,11	(137.408,06)
5007		5.4.01.001.057 (-) Icms sobre Compras de Mercadorias	(188.008,02)	0,00	20.556,04	(208.564,06)
5008		5.4.01.001.059 (-) Pis Recuperado sobre Custo Direto	(4.766,36)	0,00	128,65	(4.895,01)
5009		5.4.01.001.060 (-) Cofins Recuperado sobre Custo Direto	(21.954,81)	0,00	592,42	(22.547,23)
5010		5.4.01.001.080 (-) Bonificações de Mercadorias	(123.088,56)	0,00	12.278,50	(135.367,06)
5011	S	5.4.01.009 Ajuste nos Custos Pela Variação nos Estoques	114.385,55	569.125,74	365.640,25	317.871,04
5012		5.4.01.009.001 Estoque Inicial de Mercadorias	4.281.666,80	569.125,74	0,00	4.850.792,54
5013		5.4.01.009.005 (-) Estoque Final de Mercadorias	(4.167.281,25)	0,00	365.640,25	(4.532.921,50)
5347	S	5.4.01.010 Outros Ajustes nos Estoques	7.329,91	764,55	0,00	8.094,46
5348		5.4.01.010.001 Perdas de Estoque por Avaria, Vencimento, Deterior	7.329,91	764,55	0,00	8.094,46
4011	S	5.7 Despesas Operacionais	993.212,37	107.239,10	2.154,87	1.098.296,60
4012	S	5.7.01 Despesas com Vendas	684.263,57	54.886,08	1.781,14	737.368,51
4013	S	5.7.01.001 Despesas com Pessoal	29.771,85	3.436,90	95,16	33.113,59
4014		5.7.01.001.001 Salários e Ordenados	19.290,46	2.218,90	72,40	21.436,96
4018		5.7.01.001.005 13º Salário	67,01	0,00	0,00	67,01
4019		5.7.01.001.006 Férias e Adicional de Férias	228,79	130,85	0,00	359,64
4020		5.7.01.001.007 Inss	5.005,83	633,09	22,76	5.616,16
4021		5.7.01.001.008 Fgts	1.589,76	314,06	0,00	1.903,82
4024		5.7.01.001.011 Serviços de Medicina e Segurança no Trabalho	2.950,00	50,00	0,00	3.000,00
4026		5.7.01.001.013 Contribuições Sindicais	640,00	90,00	0,00	730,00
4061	S	5.7.01.003 Comissões sobre Vendas	34.628,49	1.334,47	0,00	35.962,96
4062		5.7.01.003.001 Comissões sobre Vendas e Serviços	34.628,49	1.334,47	0,00	35.962,96
4083	S	5.7.01.005 Propaganda e Publicidade	47.828,94	7.867,78	0,00	55.696,72
5438		5.7.01.005.001 Promoções e Eventos	887,30	0,00	0,00	887,30
4084		5.7.01.005.001 Propaganda, Publicidade e Anúncios	7.421,15	0,00	0,00	7.421,15
4086		5.7.01.005.003 Amostras de Produtos Bonificados	39.520,49	7.867,78	0,00	47.388,27
4112	S	5.7.01.007 Viagens e Estadias	4.210,23	905,98	0,00	5.116,21
4115		5.7.01.007.003 Estadias	733,00	582,00	0,00	1.315,00
4116		5.7.01.007.004 Alimentação	3.477,23	323,98	0,00	3.801,21
4137	S	5.7.01.009 Aluguéis, Arrendamentos e Royalties	67.615,00	6.000,00	555,00	73.060,00

Balancete
Valores expressos em Reais (R$)

Conta	S	Classificação		Saldo Ant.	Débito	Crédito	Saldo
4979		5.7.01.009.001	Alugueis de Pessoas Jurídicas	38.115,00	6.000,00	555,00	43.560,00
4139		5.7.01.009.001	Locação de Máquinas e Equipamentos	29.500,00	0,00	0,00	29.500,00
4160	S	5.7.01.011	Depreciações e Amortizações	12.832,15	2.561,29	44,40	15.349,04
4161		5.7.01.011.001	Depreciações	12.832,15	2.561,29	44,40	15.349,04
4183	S	5.7.01.013	Despesas Ocupacionais e Serviços	306.455,27	260,72	0,00	306.715,99
4184		5.7.01.013.001	Água e Esgoto	452,20	112,10	0,00	564,30
4185		5.7.01.013.002	Energia Elétrica	1.492,41	0,00	0,00	1.492,41
5363		5.7.01.013.006	Materiais para Manutenção de Edifícios	301.083,80	148,62	0,00	301.232,42
4189		5.7.01.013.006	Serviços de Manutenção de Máquinas/Equipamentos	711,16	0,00	0,00	711,16
5344		5.7.01.013.008	Material de Limpeza e Conservação	1.215,70	0,00	0,00	1.215,70
4191		5.7.01.013.008	Serviços de Limpeza e Conservação	1.500,00	0,00	0,00	1.500,00
4212	S	5.7.01.015	Despesas com Veículos	124.547,40	27.475,13	0,00	152.022,53
4213		5.7.01.015.001	Combustíveis e Lubrificantes	51.410,94	7.780,47	0,00	59.191,41
4214		5.7.01.015.002	Materiais para Manutenção de Veículos	37.206,26	11.412,89	0,00	48.619,15
4215		5.7.01.015.003	Serviços de Manutenção de Veículos	23.747,50	7.657,00	0,00	31.404,50
4987		5.7.01.015.009	Ipva, Licenciamentos, Seguro Obrigatório e Outros	6.499,08	0,00	0,00	6.499,08
4989		5.7.01.015.013	Notificações de Infrações de Trânsito	5.683,62	624,77	0,00	6.308,39
4239	S	5.7.01.017	Despesas Gerais	56.374,24	5.043,81	1.086,58	60.331,47
4253		5.7.01.017.014	Fretes e Carretos sobre Vendas	43.545,87	4.473,05	1.086,58	46.932,34
4255		5.7.01.017.016	Segurança e Vigilância	3.217,04	570,76	0,00	3.787,80
4256		5.7.01.017.017	Seguros de Bens	8.409,06	0,00	0,00	8.409,06
4994		5.7.01.017.099	Outras Despesas Gerais	1.202,27	0,00	0,00	1.202,27
4326	S	5.7.03	Despesas Administrativas	90.491,62	17.266,68	0,00	107.758,30
4327	S	5.7.03.001	Despesas com Pessoal	11.860,80	1.694,40	0,00	13.555,20
4329		5.7.03.001.002	Pró Labore	9.884,00	1.412,00	0,00	11.296,00
4334		5.7.03.001.007	Inss	1.976,80	282,40	0,00	2.259,20
4452	S	5.7.03.009	Depreciações e Amortizações	4.556,38	626,20	0,00	5.182,58
4453		5.7.03.009.001	Depreciações	4.556,38	626,20	0,00	5.182,58
4475	S	5.7.03.011	Despesas Ocupacionais e Serviços	4.891,23	0,00	0,00	4.891,23
4478		5.7.03.011.003	Serviços de Telecomunicações	4.891,23	0,00	0,00	4.891,23
4531	S	5.7.03.015	Despesas Gerais	69.183,21	14.946,08	0,00	84.129,29
4532		5.7.03.015.001	Impostos e Taxas	5.232,19	437,69	0,00	5.669,88
4534		5.7.03.015.003	Material de Expediente	2.151,91	719,74	0,00	2.871,65
4536		5.7.03.015.005	Legais e Judiciais	351,37	0,00	0,00	351,37
4537		5.7.03.015.006	Serviços Profissionais	100,52	127,85	0,00	228,37
4538		5.7.03.015.007	Honorários Contábeis	18.390,00	6.174,00	0,00	24.564,00
5203		5.7.03.015.009	Taxa Administrativa	2.944,97	563,50	0,00	3.508,47
5385		5.7.03.015.011	Outros Serviços de Pessoa Juridica	6.293,10	2.218,91	0,00	8.512,01
4546		5.7.03.015.015	Alimentação	1.919,16	0,00	0,00	1.919,16
5210		5.7.03.015.017	Seguros	617,61	100,87	0,00	718,48
5187		5.7.03.015.018	Seguro Prestamista	1.406,30	36,45	0,00	1.442,75
4553		5.7.03.015.022	Entidades e Associações	1.469,08	168,72	0,00	1.637,80

Balancete
Valores expressos em Reais (R$)

Conta	S	Classificação	Saldo Ant.	Débito	Crédito	Saldo
4555		5.7.03.015.024 Despesas com Cartório	0,00	378,45	0,00	378,45
4557		5.7.03.015.026 Anuidades	3.017,20	0,00	0,00	3.017,20
4559		5.7.03.015.028 Outras Despesas Gerais	130,00	0,00	0,00	130,00
5166		5.7.03.015.029 Internet e Assistencia c/Software	25.159,80	4.019,90	0,00	29.179,70
4654	S	5.7.09 Despesas Tributárias	21.141,73	4.016,93	0,00	25.158,66
4655	S	5.7.09.001 Impostos e Contribuições	20.473,81	4.016,93	0,00	24.490,74
4667		5.7.09.001.014 Cpmf e Iof	20.256,69	4.016,56	0,00	24.273,25
4663		5.7.09.001.099 Outros Impostos e Contribuições	217,12	0,37	0,00	217,49
4995	S	5.7.09.004 Taxas	667,92	0,00	0,00	667,92
4673		5.7.09.004.001 Alvarás e Licenças para Funcionamento	667,92	0,00	0,00	667,92
4695	S	5.7.11 Despesas Financeiras	197.315,45	31.069,41	373,73	228.011,13
4696	S	5.7.11.001 Juros e Descontos	197.315,45	31.069,41	373,73	228.011,13
4698		5.7.11.001.002 Despesas Bancárias	20.187,47	3.633,76	0,00	23.821,23
4700		5.7.11.001.004 Juros e Encargos s/Empréstimos e Financiamentos Pj	174.740,36	27.161,60	373,73	201.528,23
4703		5.7.11.001.007 Juros, Multas e Correção Monetária sobre Tributos	2.094,92	273,34	0,00	2.368,26
4704		5.7.11.001.008 Juros, Multas e Correção Monetária sobre Títulos	292,70	0,71	0,00	293,41

Balancete
Valores expressos em Reais (R$)

Conta	S	Classificação	Saldo Ant.	Débito	Crédito	Saldo
4852	S	7 Resultado	109.430,97	109.430,97	123.510,52	123.510,52
4853	S	7.1 Resultado	109.430,97	109.430,97	123.510,52	123.510,52
4854	S	7.1.01 Resultado do Exercício	109.430,97	109.430,97	123.510,52	123.510,52
4855		7.1.01.001 Encerramento do Exercício	109.430,97	109.430,97	123.510,52	123.510,52

GEAN FELIPE BARRO:06512315901
Assinado de forma digital por GEAN FELIPE BARRO:06512315901
Dados: 2024.11.26 14:22:27 -03'00'

Gean Felipe Barro
Administrador
CPF: 065.123.159-01

FERNANDO KRAHL:02304335969
Assinado de forma digital por FERNANDO KRAHL:02304335969
Dados: 2024.11.26 14:22:40 -03'00'

Fernando Krahl
CRC: 1-SC-021221/O-0 - Contador
CPF: 023.043.359-69

Balancete
Valores expressos em Reais (R$)

Conta	S	Classificação	Saldo Ant.	Débito	Crédito	Saldo
1	S	1 Ativo	2.133.364,22	1.299.009,67	1.307.762,40	2.124.611,49
2	S	1.1 Circulante	791.289,81	1.176.642,37	1.303.639,98	664.292,20
3	S	1.1.01 Disponível	115.691,88	602.614,22	686.161,11	32.144,99
4	S	1.1.01.001 Bens Numerários	115.691,88	96.960,20	180.507,09	32.144,99
5		1.1.01.001.001 Caixa	115.691,88	96.960,20	180.507,09	32.144,99
6	S	1.1.01.002 Depósitos Bancários de Liquidez Imediata	0,00	505.654,02	505.654,02	0,00
51		1.1.01.002.001 Cooperativa de Crédito Cresol	0,00	42.637,43	42.637,43	0,00
25		1.1.01.002.001 Cooperativa de Crédito Sicoob	0,00	397.180,65	397.180,65	0,00
23		1.1.01.002.001 Cooperativa de Crédito Sicredi	0,00	65.835,94	65.835,94	0,00
140	S	1.1.02 Clientes	234.796,60	158.351,70	214.085,04	179.063,26
141	S	1.1.02.001 Duplicatas a Receber	234.796,60	158.351,70	214.085,04	179.063,26
1306212		1.1.02.001.001 19.118.712 MARIA TERESINHA SCHEFFER	0,00	235,53	0,00	235,53
1302711		1.1.02.001.001 30 030 475 SUELLEN MATOS OLIVEIRA LIMA	1.482,71	964,86	1.482,71	964,86
1276453		1.1.02.001.001 36.422.535 ISABELLA DE SOUZA SAVARIS	7.500,42	0,00	6.487,11	1.013,31
1305193		1.1.02.001.001 44 549 185 KAUE LUIZ LEITE KOLING	85,37	0,00	85,37	0,00
1254245		1.1.02.001.001 49.876.315 Ruy Jose de Almeida Bezerra	499,20	0,00	499,20	0,00
1289051		1.1.02.001.001 50 295 536 JACQUELINE MARTINS STEFAN	0,00	543,24	0,00	543,24
1292255		1.1.02.001.001 50.974.183 ALINE DA SILVA RIBEIRO	703,34	0,00	703,34	0,00
1291151		1.1.02.001.001 51.343.394 GRAZIELA DA ROSA ELIAS MOURO	746,75	0,00	746,75	0,00
1302714		1.1.02.001.001 52 437 387 GUILHERME HENRIQUE HIRT	1.894,61	350,66	838,86	1.406,41
1305195		1.1.02.001.001 55 505 731 MAURICIO DE ANDRADE SUTILE	116,61	549,37	0,00	665,98
1039407		1.1.02.001.001 Ademar Antonio Vassoler	388,02	0,00	388,02	0,00
1002558		1.1.02.001.001 ADILSE RAUSCHKOLB - ME	242,58	0,00	242,58	0,00
1049127		1.1.02.001.001 ADRIANA PICINI FRIZZO EIRELI	200,22	0,00	200,22	0,00
1003865		1.1.02.001.001 AGROMERCADO SAO RAFAEL LTDA	350,12	0,00	350,12	0,00
1032530		1.1.02.001.001 Alberti Bela Vista Comercio de Alimentos Ltda Me	315,81	0,00	315,81	0,00
1003680		1.1.02.001.001 ALBERTI COM DE ALIM SAO CRISTOVAO	0,00	1.471,89	490,63	981,26
1001353		1.1.02.001.001 ALBERTI COM.DE ALIM.LTDA MATRIZ	0,00	9.328,85	8.352,13	976,72
1003560		1.1.02.001.001 ALCIONE SCHULTZ	835,18	719,74	835,18	719,74
1002552		1.1.02.001.001 ALDERI FRANCISCO PANIS-ME	848,66	259,78	565,77	542,67
1161559		1.1.02.001.001 ALDIR & ROSENEIDE COMERCIO DE	0,00	347,34	0,00	347,34
1006100		1.1.02.001.001 ALEX C. SOARES DA SILVA ME	314,35	0,00	314,35	0,00
1003753		1.1.02.001.001 ALEXANDRE NEUBAUER	258,07	330,55	258,07	330,55
1006071		1.1.02.001.001 ALTINIR FESTUGATO ME	0,00	547,45	273,72	273,73
1161535		1.1.02.001.001 ANA CAROLINA PEIXOTO 05661992971	0,00	906,86	0,00	906,86
1024198		1.1.02.001.001 Ana Paula Bolsonello e Cia Ltda Me	0,00	205,18	0,00	205,18
1252556		1.1.02.001.001 ANA PAULA NESI ANSILIERO LTDA	1.713,50	0,00	1.245,73	467,77
1003568		1.1.02.001.001 ANTONIO KOROJOSKI	393,69	0,00	393,69	0,00
1003802		1.1.02.001.001 ANTONIO LORENZON ME	0,00	262,15	0,00	262,15
1214511		1.1.02.001.001 BARBEARIA DISTRITO H EIRELI	0,00	485,00	485,00	0,00
1001864		1.1.02.001.001 Barro Transportes Ltda Epp	1.227,14	0,00	1.227,14	0,00
1292253		1.1.02.001.001 BAVARESCOFHARMA LTDA	712,12	0,00	712,12	0,00
1130312		1.1.02.001.001 BOING & DACOREGIO LTDA	770,11	0,00	513,41	256,70
1278475		1.1.02.001.001 BORCIONI & MENEZES LTDA	0,00	69,60	0,00	69,60

Balancete
Valores expressos em Reais (R$)

Conta	S	Classificação		Saldo Ant.	Débito	Crédito	Saldo
1081724		1.1.02.001.001	BORTOLANZA E BORTOLANZA COMERCIO DE	279,23	0,00	279,23	0,00
1237726		1.1.02.001.001	BRESSAN COMERCIO DE COSMETICOS EIRELI	1.115,65	0,00	371,89	743,76
1003712		1.1.02.001.001	CAMARGO & CIA LTDA	410,62	0,00	410,62	0,00
1006077		1.1.02.001.001	CARI-PHARMA FARM.DE MANIP.E	1.125,18	393,24	675,10	843,32
1003655		1.1.02.001.001	CATIANE PRIMOM	1.529,59	0,00	1.529,59	0,00
1009398		1.1.02.001.001	CELIANA BONET DA SILVA ; CIA LTDA ME	0,00	2.529,30	1.458,00	1.071,30
1016903		1.1.02.001.001	Celso Barcarolo - Epp	489,24	0,00	489,24	0,00
1306210		1.1.02.001.001	CENTRO DA BELEZA FONTANA LTDA	0,00	843,76	0,00	843,76
1003842		1.1.02.001.001	CENTRO DE BELEZA MARLENE LTDA-ME	314,80	48,70	314,80	48,70
1015542		1.1.02.001.001	CENTRO DE COSMETICOS JC LTDA EPP	0,00	289,44	0,00	289,44
1003626		1.1.02.001.001	CESAR PARISE & CIA LTDA EPP	568,29	924,14	568,29	924,14
1292268		1.1.02.001.001	CHIQUINHA BANANA COMERCIO DE	23,00	0,00	23,00	0,00
1020842		1.1.02.001.001	CILUK COSM.LTDA EPP	0,00	1.911,27	0,00	1.911,27
1009399		1.1.02.001.001	CIRINEIDA BATISTA DE OLIVEIRA EPP	1.207,35	0,00	965,88	241,47
1017805		1.1.02.001.001	Clair Fatima Fadanni Spezia Me	0,00	512,16	0,00	512,16
1097431		1.1.02.001.001	Claudemir de Araujo Mercearia	0,00	508,72	0,00	508,72
1009267		1.1.02.001.001	CLOVIS ROMANSIN ME	527,14	327,55	527,14	327,55
1003555		1.1.02.001.001	COM.DE ALIM.BOTH LTDA	716,94	825,32	716,94	825,32
1002550		1.1.02.001.001	COM.DE ALIM.MARIROSA LTDA ME	1.061,26	0,00	1.061,26	0,00
1003714		1.1.02.001.001	COM.SUL BRASIL LTDA	199,13	1.149,82	199,13	1.149,82
1289033		1.1.02.001.001	COMERCIAL BERTOLINI LTDA	568,49	0,00	568,49	0,00
1239065		1.1.02.001.001	COMERCIAL FORTUNA LTDA	398,60	0,00	398,60	0,00
1036917		1.1.02.001.001	Comercial Piaia Ltda Me	316,73	0,00	316,73	0,00
1036956		1.1.02.001.001	Comercial Santa Lucia Ltda Epp	188,43	0,00	188,43	0,00
1185521		1.1.02.001.001	COMERCIO DE ALIMENTOS LASTA EIRELI	393,40	0,00	393,40	0,00
1280394		1.1.02.001.001	COMERCIO DE ALIMENTOS SANSIGOLO LTDA	0,00	319,39	0,00	319,39
1161568		1.1.02.001.001	COMERCIO DE MEDICAMENTOS BAHIR LTDA	0,00	670,66	0,00	670,66
1133555		1.1.02.001.001	Comercio de Medicamentos Confianca Ltda	0,00	544,36	0,00	544,36
1009360		1.1.02.001.001	COMERCIO DE MEDICAMENTOS LAVISCH	411,10	0,00	411,10	0,00
1006104		1.1.02.001.001	COML.ALVORADA LTDA ME	155,63	310,68	155,63	310,68
1009269		1.1.02.001.001	COML.AVENIDA LTDA ME	0,00	162,44	0,00	162,44
1049134		1.1.02.001.001	COML.GUISA LTDA	205,48	0,00	205,48	0,00
1003598		1.1.02.001.001	COML.SALTINHO LTDA EPP	658,27	0,00	658,27	0,00
1092675		1.1.02.001.001	Confeccoes Beli Ltda	484,47	0,00	484,47	0,00
1002041		1.1.02.001.001	COOP.DE PROD.E CONS.CONCORDIA	0,00	1.263,68	0,00	1.263,68
1003525		1.1.02.001.001	COOP.REG.ITAIPU	0,00	2.163,91	0,00	2.163,91
1080127		1.1.02.001.001	COOPERATIVA DOS AGRICULTORES	492,69	463,43	492,69	463,43
1306209		1.1.02.001.001	CRISTIANE DE OLIVEIRA 06014600906	0,00	59,97	0,00	59,97
1003572		1.1.02.001.001	CRISTO REI ALIM.LTDA	0,00	1.566,73	0,00	1.566,73
1201623		1.1.02.001.001	DAIANA APARECIDA DE FRANCA 09263679940	294,37	0,00	294,37	0,00
1306213		1.1.02.001.001	DAIANE CARLA DA SILVA LTDA	0,00	565,66	0,00	565,66
1003808		1.1.02.001.001	DALL AGNOL COM.DE ALIM.LTDA	855,36	797,86	855,36	797,86
1006045		1.1.02.001.001	DAMO E TOFOLO DROGARIA LTDA - ME	93,19	0,00	93,19	0,00
1003559		1.1.02.001.001	DAPPER & L.LERMEN LTDA - ME	341,80	702,80	341,80	702,80
1022488		1.1.02.001.001	DARLI LUIZ BELOTTO E CIA LTDA ME	413,86	0,00	413,86	0,00
1013268		1.1.02.001.001	DARLI VEBER EIRELI EPP	479,40	0,00	479,40	0,00
1006856		1.1.02.001.001	DELSO HENRIQUES DOS SANTOS ME	0,00	363,07	0,00	363,07
1046254		1.1.02.001.001	Denise Gottschalk Braun 04159033946	0,00	87,50	0,00	87,50
1005069		1.1.02.001.001	Deon e Andretta Ltda Me	1.369,13	0,00	1.369,13	0,00
1009263		1.1.02.001.001	DERLI DE SOUZA ME	268,36	0,00	268,36	0,00
1001865		1.1.02.001.001	Destaque Gold Representações Ltda Me	124,80	0,00	0,00	124,80

Balancete
Valores expressos em Reais (R$)

Conta	S	Classificação		Saldo Ant.	Débito	Crédito	Saldo
1135823		1.1.02.001.001	Dieine Kulkamp Gil	885,59	0,00	295,19	590,40
1084000		1.1.02.001.001	Dirley Maria Ferrazzo 63878852991	0,00	987,15	0,00	987,15
1094600		1.1.02.001.001	DIVINA MULHER COSMETICA LTDA	758,00	0,00	524,52	233,48
1003661		1.1.02.001.001	DROG.ADELAIDE LTDA	929,09	0,00	309,69	619,40
1006093		1.1.02.001.001	DROG.CAIBI LTDA ME	0,00	1.085,87	0,00	1.085,87
1017852		1.1.02.001.001	Drog.e Farm.Lis Ltda	0,00	395,81	0,00	395,81
1016919		1.1.02.001.001	Drog.e Farm.Vitoria Ltda	852,56	0,00	426,28	426,28
1003536		1.1.02.001.001	DROG.J T LTDA ME	0,00	614,06	0,00	614,06
1003689		1.1.02.001.001	DROG.MEDITAN LTDA EPP	0,00	442,57	0,00	442,57
1016938		1.1.02.001.001	Drog.Sao Lucas Ltda	532,16	645,31	532,16	645,31
1003733		1.1.02.001.001	DROGARIA AMERICA LTDA EPP	492,27	0,00	492,27	0,00
1003574		1.1.02.001.001	DROGARIA BRASIL LTDA EPP	465,97	0,00	465,97	0,00
1036766		1.1.02.001.001	Drogaria e Farmacia Drogabel Ltda Epp	117,61	0,00	117,61	0,00
1249022		1.1.02.001.001	DROGARIA E FARMACIA SANTAVITA LTDA	503,31	0,00	503,31	0,00
1003561		1.1.02.001.001	DROGARIA KM LTDA - EPP	893,20	739,48	893,20	739,48
1047650		1.1.02.001.001	Drogaria Santa Luzia Eireli Me	0,00	193,31	0,00	193,31
1114481		1.1.02.001.001	Drogaria Zeferino & Longhi Ltda	224,44	0,00	224,44	0,00
1003900		1.1.02.001.001	DUBAI COSM.E PERFUMES LTDA ME	0,00	1.873,47	0,00	1.873,47
1006127		1.1.02.001.001	DUDU SUPERMERCADO LTDA	0,00	636,37	636,37	0,00
1252538		1.1.02.001.001	E & G SUPERMERCADO LTDA	612,36	0,00	612,36	0,00
1237725		1.1.02.001.001	EDINEI LISBOA MAISFARMA LTDA	671,66	0,00	671,66	0,00
1155169		1.1.02.001.001	EDNILSON ERASMO DE BITENCOURT ME	689,40	0,00	459,60	229,80
1227575		1.1.02.001.001	ELEMAR IUMES STRINGARI 04764779994	1.006,09	0,00	1.006,09	0,00
1038375		1.1.02.001.001	Elis Regina Pilotto Torri	0,00	537,50	0,00	537,50
1003699		1.1.02.001.001	ELOI FRANCISCO BERVIAN & CIA LTDA	400,47	0,00	400,47	0,00
1011517		1.1.02.001.001	ELOI OSNI FRIEDRICH ME	0,00	563,05	0,00	563,05
1005072		1.1.02.001.001	ELOIR ANTONIO BIANCHIN EPP	593,26	375,41	593,26	375,41
1020837		1.1.02.001.001	ELYSANTOS COMERCIO DE COSMETICOS	375,44	0,00	187,72	187,72
1009394		1.1.02.001.001	EMERSON OLEINIK ME	858,16	1.231,11	858,16	1.231,11
1161555		1.1.02.001.001	ESSENCIA FARMA LTDA	187,77	347,07	187,77	347,07
1006111		1.1.02.001.001	EUGELASIO BAESSO ME	0,00	826,98	0,00	826,98
1006013		1.1.02.001.001	EVANDRO LUIS BEDUSCHI	0,00	495,57	0,00	495,57
1003622		1.1.02.001.001	EVANDRO LUIZ ZIMMER - ME	180,39	0,00	180,39	0,00
1003638		1.1.02.001.001	EVERTON BOFF & CIA LTDA	782,69	684,22	782,69	684,22
1027422		1.1.02.001.001	Evofran Medical Ltda Me	674,82	0,00	674,82	0,00
1305196		1.1.02.001.001	F & A HEALTH COMERCIO DE	3.134,25	442,53	1.192,26	2.384,52
1254243		1.1.02.001.001	F Drogaria Ltda	383,29	0,00	191,64	191,65
1254247		1.1.02.001.001	F Health Comercio de Medicamentos Ltda	435,05	0,00	217,52	217,53
1237720		1.1.02.001.001	F K DA CROCE MEURER	150,10	353,69	150,10	353,69
1047648		1.1.02.001.001	Facil Farma Ltda Me	0,00	1.583,88	0,00	1.583,88
1000361		1.1.02.001.001	Facrifarma Ltda - Epp	572,73	166,13	572,73	166,13
1013277		1.1.02.001.001	FARM.ANPOLINI LTDA ME	471,70	0,00	471,70	0,00
1003695		1.1.02.001.001	FARM.CONCORDIA LTDA MTZ	584,53	0,00	584,53	0,00
1003530		1.1.02.001.001	FARM.DAL AGNOL LTDA	0,00	503,10	0,00	503,10
1009251		1.1.02.001.001	FARM.E DROG.ERVAL VELHO LTDA - ME	192,72	0,00	192,72	0,00
1006163		1.1.02.001.001	FARM.E DROG.FAE LTDA ME	168,51	0,00	168,51	0,00
1003850		1.1.02.001.001	FARM.E DROG.ORSO LTDA ME	135,48	70,80	0,00	206,28
1024182		1.1.02.001.001	Farm.e Drog.Passos Maia Ltda Me	1.214,61	567,16	615,66	1.166,11
1009375		1.1.02.001.001	FARM.E DROG.PLETSCH ; MIGUENS LTDA M	904,53	0,00	904,53	0,00
1003582		1.1.02.001.001	FARM.E DROG.SOMENSI LTDA MTZ	0,00	781,56	0,00	781,56
1006878		1.1.02.001.001	FARM.E DROG.UNIAO LTDA ME	251,91	0,00	251,91	0,00

Balancete
Valores expressos em Reais (R$)

Conta	S	Classificação		Saldo Ant.	Débito	Crédito	Saldo
1002553		1.1.02.001.001	FARM.ELDORADO LTDA	433,85	207,91	433,85	207,91
1003870		1.1.02.001.001	FARM.FARMAGOSS LTDA EPP	795,00	0,00	795,00	0,00
1011472		1.1.02.001.001	FARM.HERVAL LTDA - FL2	0,00	451,13	0,00	451,13
1003805		1.1.02.001.001	FARM.ITAPIRANGA LTDA	319,96	1.103,89	319,96	1.103,89
1038392		1.1.02.001.001	Farm.Jardi Farma Ltda Me	0,00	722,64	0,00	722,64
1003642		1.1.02.001.001	FARM.KLUGE E CIA LTDA	673,96	0,00	673,96	0,00
1009285		1.1.02.001.001	FARM.LERMEN E EINSFELD LTDA ME	0,00	257,34	0,00	257,34
1002563		1.1.02.001.001	FARM.LINDOIA LTDA	446,13	0,00	446,13	0,00
1024184		1.1.02.001.001	Farm.Lucas Ltda	325,85	256,37	325,85	256,37
1006088		1.1.02.001.001	FARM.MOURA LTDA	1.742,55	1.304,01	1.293,38	1.753,18
1003702		1.1.02.001.001	FARM.NOSSA LTDA	499,18	0,00	332,79	166,39
1016946		1.1.02.001.001	Farm.Nova Erechim Ltda	250,09	0,00	250,09	0,00
1003630		1.1.02.001.001	FARM.PACHECO E MACHADO DA SILVA	694,92	0,00	694,92	0,00
1011499		1.1.02.001.001	FARM.PATZLAFF LTDA - ME	166,73	0,00	166,73	0,00
1006041		1.1.02.001.001	FARM.PIRATUBA LTDA	266,31	0,00	266,31	0,00
1020863		1.1.02.001.001	FARM.POLETTO LTDA EPP	438,99	0,00	219,49	219,50
1003877		1.1.02.001.001	FARM.RUBERT LTDA FL 1	0,00	452,34	0,00	452,34
1005997		1.1.02.001.001	FARM.SANTA CLARA LTDA-ME	524,93	0,00	262,47	262,46
1002547		1.1.02.001.001	FARM.SANTA TEREZA LTDA	0,00	424,78	0,00	424,78
1013251		1.1.02.001.001	FARM.SAO GERONIMO LTDA ME	293,15	0,00	293,15	0,00
1003728		1.1.02.001.001	FARM.SAO LUCAS LTDA	0,00	551,27	183,75	367,52
1006886		1.1.02.001.001	FARM.SILVA E COMEL LTDA ME	674,78	1.010,36	674,78	1.010,36
1005990		1.1.02.001.001	FARM.SOL DA TERRA LTDA	782,76	1.635,73	260,92	2.157,57
1013270		1.1.02.001.001	FARM.TAMBOSI LTDA - EPP	0,00	499,28	0,00	499,28
1003619		1.1.02.001.001	FARM.TRINDADE LTDA-EPP	732,02	0,00	732,02	0,00
1017846		1.1.02.001.001	Farm.Wickert Ltda	512,37	292,25	512,37	292,25
1216638		1.1.02.001.001	FARMA DIAS LTDA ME	540,55	482,67	540,55	482,67
1254246		1.1.02.001.001	Farmacia Abati e Ponche Ltda Me	0,00	534,47	0,00	534,47
1216649		1.1.02.001.001	FARMACIA ARVOREDO EIRELI	259,84	281,92	259,84	281,92
1252558		1.1.02.001.001	FARMACIA AVENIDA POPULAR LTDA	1.344,63	0,00	644,31	700,32
1296476		1.1.02.001.001	FARMACIA BOA VISTA LTDA	0,00	775,80	0,00	775,80
1113178		1.1.02.001.001	Farmacia Brasil Poupa Lar Concordia Ltda	211,67	0,00	211,67	0,00
1269819		1.1.02.001.001	FARMACIA BRASIL POUPA LAR LTDA	880,31	0,00	880,31	0,00
1081719		1.1.02.001.001	FARMACIA CALMON LTDA	482,11	0,00	482,11	0,00
1219130		1.1.02.001.001	Farmacia Comarte Ltda	450,22	0,00	150,08	300,14
1135830		1.1.02.001.001	Farmacia Container Cidade Alta Ltda	841,10	0,00	841,10	0,00
1306208		1.1.02.001.001	FARMACIA DEMARCO LTDA	0,00	191,56	0,00	191,56
1294522		1.1.02.001.001	FARMACIA DESCANSO LTDA	0,00	330,48	0,00	330,48
1280390		1.1.02.001.001	FARMACIA DO CLODIR LTDA	934,88	0,00	623,25	311,63
1011516		1.1.02.001.001	FARMACIA E DROGARIA FARMAKELLY LTDA	475,89	0,00	475,89	0,00
1237714		1.1.02.001.001	FARMACIA E DROGARIA HERMES EIRELI	317,85	0,00	317,85	0,00
1161556		1.1.02.001.001	FARMACIA E DROGARIA SUL BRASIL LTDA	0,00	311,69	0,00	311,69
1002574		1.1.02.001.001	FARMACIA E MALHARIA CONFIANCA LTDA	0,00	604,86	0,00	604,86
1109713		1.1.02.001.001	Farmacia Essencia Farma Ltda	356,67	0,00	356,67	0,00
1094597		1.1.02.001.001	FARMACIA FARMACENTER LTDA	406,33	242,02	406,33	242,02
1294517		1.1.02.001.001	FARMACIA GRAVATAL LTDA	453,72	0,00	453,72	0,00
1240996		1.1.02.001.001	FARMACIA LITORAL LTDA	472,10	0,00	472,10	0,00
1130330		1.1.02.001.001	FARMACIA MARTIGNAGO WAGNER LTDA	744,15	0,00	508,69	235,46
1022480		1.1.02.001.001	FARMACIA PALMARES LTDA ME -	1.285,03	0,00	642,51	642,52
1084958		1.1.02.001.001	FARMACIA PIRAN LTDA	393,26	531,06	393,26	531,06
1249021		1.1.02.001.001	FARMACIA PREVINE LTDA	0,00	3.328,86	0,00	3.328,86

Balancete
Valores expressos em Reais (R$)

Conta	S	Classificação		Saldo Ant.	Débito	Crédito	Saldo
1269549		1.1.02.001.001	FARMACIA SANTA FARMA LTDA	0,00	308,89	0,00	308,89
1017844		1.1.02.001.001	Farmacia Santa Gloria Ltda	1.764,60	1.838,27	2.132,27	1.470,60
1302712		1.1.02.001.001	FARMACIA SANTIFARMA LTDA	215,80	0,00	215,80	0,00
1007264		1.1.02.001.001	Farmacia Sao Miguel Ltda Epp 7	160,34	0,00	160,34	0,00
1002579		1.1.02.001.001	FARMACIA TURMINA LTDA ME	175,69	303,56	175,69	303,56
1114491		1.1.02.001.001	Farmacias Kaefer Ltda	1.183,99	0,00	394,67	789,32
1106673		1.1.02.001.001	Farmacias Menezes Ltda	0,00	430,85	0,00	430,85
1216632		1.1.02.001.001	FARMACLIN FARMACIA E DROGARIA LTDA	0,00	1.080,41	0,00	1.080,41
1013260		1.1.02.001.001	FARMACON LTDA EPP	1.532,40	0,00	510,80	1.021,60
1006102		1.1.02.001.001	FARMAPOP FARM.LTDA ME	0,00	224,46	0,00	224,46
1002564		1.1.02.001.001	FARMAVIP FARM. E DROG. LTDA ME	323,53	0,00	323,53	0,00
1003610		1.1.02.001.001	FEO E CIA LTDA ME	0,00	849,09	0,00	849,09
1049126		1.1.02.001.001	FERNANDA JAHNKE EIRELI	1.675,14	0,00	1.340,11	335,03
1003726		1.1.02.001.001	FERRARI E LUCCA LTDA ME	261,20	0,00	261,20	0,00
1232159		1.1.02.001.001	FLV COMERCIO DE COSMETICOS LTDA	335,44	339,94	335,44	339,94
1135796		1.1.02.001.001	Fontana Comercio de Cosmeticos Ltda	998,68	0,00	998,68	0,00
1022014		1.1.02.001.001	Foppa e Zanella Ltda Me	341,31	412,34	341,31	412,34
1251692		1.1.02.001.001	FRAGNANI & SILVA LTDA	597,15	0,00	298,57	298,58
1013278		1.1.02.001.001	G ; I MERCADO E ACOUGUE LTDA ME	1.607,56	0,00	1.286,05	321,51
1227580		1.1.02.001.001	GABRIELLA ANKLER DE SOUZA ME	161,08	364,93	161,08	364,93
1006140		1.1.02.001.001	GALINA E CIA LTDA EPP	165,31	501,34	165,31	501,34
1291153		1.1.02.001.001	GESSICA CAMILA RODRIGUES DAS CHAGAS	2.767,07	0,00	1.981,39	785,68
1190612		1.1.02.001.001	GILCA DAL PAI	0,00	218,46	0,00	218,46
1003554		1.1.02.001.001	GILMAR ANTONIO CONTE	327,75	0,00	327,75	0,00
1011491		1.1.02.001.001	GIORDANI ALIMENTOS LTDA ME	1.104,20	0,00	552,10	552,10
1305191		1.1.02.001.001	GIOVANE PADILHA ***.966.059-**	1.061,83	0,00	1.061,83	0,00
1003526		1.1.02.001.001	GOOD UNIVERSO LTDA	579,39	0,00	193,13	386,26
1009397		1.1.02.001.001	GORETI CERCENA ZAMBONIN ME	463,78	0,00	154,60	309,18
1114486		1.1.02.001.001	Graciani & Zanatta Ltda	729,06	0,00	364,53	364,53
1003757		1.1.02.001.001	GRACIFARMA FARM.LTDA ME	454,80	882,10	454,80	882,10
1003734		1.1.02.001.001	GRACIOSA DROG.E PERFUMARIA LTDA - ME	842,31	0,00	576,93	265,38
1003906		1.1.02.001.001	GRANDE OESTE COM DE MED. LTDA ME	822,71	0,00	822,71	0,00
1306211		1.1.02.001.001	GRECI PEZENATTO	0,00	146,40	0,00	146,40
1017827		1.1.02.001.001	Gustavo Leites Lermen Me	0,00	485,48	0,00	485,48
1208462		1.1.02.001.001	Hortifruti e Casa de Carnes Lima Ltda	348,02	621,56	348,02	621,56
1003615		1.1.02.001.001	IDEAL ALIMENTOS LTDA	552,84	0,00	552,84	0,00
1006067		1.1.02.001.001	IDEMAR FALCAO ME	0,00	1.189,18	0,00	1.189,18
1161525		1.1.02.001.001	IGOR A. VEBER DALLA CORT & CIA LTDA	1.150,66	1.910,33	1.150,66	1.910,33
1003721		1.1.02.001.001	IGOR REBELATTO & CIA LTDA ME	730,50	841,05	730,50	841,05
1133898		1.1.02.001.001	INSTITUTO DE ENSINO E ASSISTENCIA	962,28	0,00	641,52	320,76
1003862		1.1.02.001.001	IPULIDER LTDA-ME	898,83	0,00	898,83	0,00
1011439		1.1.02.001.001	IRACEMA AMORIM LOPES LTDA ME	0,00	541,39	0,00	541,39
1005996		1.1.02.001.001	IRACI SANTOS DE OLIVEIRA	1.260,12	1.255,36	0,00	2.515,48
1009222		1.1.02.001.001	IRMAOS GOLO LTDA ME	296,40	0,00	296,40	0,00
1003795		1.1.02.001.001	IRONI COMIN	306,78	0,00	306,78	0,00
1013249		1.1.02.001.001	ISAAC ; MIGNON LTDA - ME	0,00	623,53	0,00	623,53
1006158		1.1.02.001.001	IV'S COMERCIO DE PERFUMES LTDA. ME	1.586,86	261,00	1.847,86	0,00
1020836		1.1.02.001.001	IVAN NHOATTO ME	1.983,33	0,00	1.242,97	740,36
1009374		1.1.02.001.001	IVANDRO BUSNELO E CIA LTDA	532,01	332,69	532,01	332,69
1288005		1.1.02.001.001	IZANETE DE LIMA MORAES DE AZEVEDO	743,75	0,00	525,22	218,53
1289050		1.1.02.001.001	J K COSMETICOS LTDA	2.031,13	0,00	2.031,13	0,00

Balancete
Valores expressos em Reais (R$)

Conta	S	Classificação		Saldo Ant.	Débito	Crédito	Saldo
1046227		1.1.02.001.001	Jacquelini Drumm Bisello Me	944,01	0,00	629,34	314,67
1003752		1.1.02.001.001	JAIME JOSE MARQUES MINIMERCADO ME	0,00	452,71	0,00	452,71
1024179		1.1.02.001.001	Jakson Teodoro Me	0,00	349,42	0,00	349,42
1011497		1.1.02.001.001	JANDIR SPERATO ME	286,26	0,00	286,26	0,00
1013237		1.1.02.001.001	JANETE SEWALD - ME	316,72	232,27	316,72	232,27
1003807		1.1.02.001.001	JAQUELINE RIBEIRO BARP EIRELI ME	0,00	878,59	690,87	187,72
1249025		1.1.02.001.001	JAQUELINE SEHNEM 11061797902	2.084,90	823,88	1.294,77	1.614,01
1011505		1.1.02.001.001	JAQUELINE SOUPINSKI DE MORAES E CIA	0,00	839,73	0,00	839,73
1003730		1.1.02.001.001	JAQUES FARMA LTDA ME	420,08	0,00	420,08	0,00
1291135		1.1.02.001.001	JEANE RAICYKI E FILHOS LTDA	0,00	602,79	0,00	602,79
1167177		1.1.02.001.001	JL MERCEARIA E COMERCIO LTDA	630,87	0,00	480,87	150,00
1108177		1.1.02.001.001	Joao Carlos Sganderla	1.675,48	921,40	1.457,74	1.139,14
1006190		1.1.02.001.001	JOAO PAULO BOM ME	616,44	0,00	616,44	0,00
1017847		1.1.02.001.001	Joares Bedin e Cia Ltda	667,03	0,00	667,03	0,00
1305189		1.1.02.001.001	JOELCIO DI DOMENICO EPP	1.044,48	0,00	1.044,48	0,00
1167185		1.1.02.001.001	JOHNY GARCIA COSMETICOS E PERFUMARIA	0,00	2.115,41	0,00	2.115,41
1003549		1.1.02.001.001	JOSMAR DAPPER - ME	385,51	0,00	385,51	0,00
1027505		1.1.02.001.001	Juscelino l.Pansera ; Cia Ltda Me	388,98	852,92	388,98	852,92
1015543		1.1.02.001.001	KARINA AKAUANA BERNARDI ME	587,62	0,00	587,62	0,00
1011451		1.1.02.001.001	KIDIFARMA COM.DE MEDIC.LTDA	485,01	0,00	485,01	0,00
1006011		1.1.02.001.001	KOELZER ; OLIVEIRA LTDA ME	471,76	0,00	471,76	0,00
1280386		1.1.02.001.001	LAIS CARBONARA LTDA	358,66	0,00	358,66	0,00
1006824		1.1.02.001.001	LAUDIR PARNOF ME	296,48	0,00	296,48	0,00
1280389		1.1.02.001.001	LAURA DENARDI 10173786901	1.454,31	0,00	1.303,31	151,00
1037439		1.1.02.001.001	LEANDRO JOSE DE VARGAS ME	0,00	1.678,91	0,00	1.678,91
1002576		1.1.02.001.001	Lermen & Lermen LTDA.	188,02	0,00	188,02	0,00
1009328		1.1.02.001.001	LICA SUPERMERCADO LTDA - EPP	594,15	0,00	594,15	0,00
1034470		1.1.02.001.001	Lidia Fiorentin	350,86	0,00	350,86	0,00
1232164		1.1.02.001.001	LILIZE COSMETICOS LTDA	540,50	0,00	270,25	270,25
1013224		1.1.02.001.001	LINCK SANGALLI E CIA LTDA EPP	0,00	474,57	0,00	474,57
1135831		1.1.02.001.001	Lm Farm?Cia Saccon Ltda	491,10	0,00	491,10	0,00
1016889		1.1.02.001.001	Loredi Marli Lima - Epp	584,08	0,00	584,08	0,00
1003637		1.1.02.001.001	LUAR ALIMENTOS LTDA	611,59	0,00	611,59	0,00
1038396		1.1.02.001.001	Lucas Pivatto e Cia Ltda Me	0,00	915,91	0,00	915,91
1047424		1.1.02.001.001	Lucia t d Tragnago	326,15	0,00	326,15	0,00
1227573		1.1.02.001.001	LUCILENE RIBEIRO DA SILVA 09364231961	817,66	0,00	817,66	0,00
1016905		1.1.02.001.001	Luiz a. Cassol & Cia Ltda Me	257,63	0,00	257,63	0,00
1047637		1.1.02.001.001	Luiz Carlos Esteves Me	448,80	0,00	224,40	224,40
1013271		1.1.02.001.001	LUNKES E CIA LTDA	0,00	573,68	0,00	573,68
1278481		1.1.02.001.001	M H FARMA LTDA	449,54	0,00	449,54	0,00
1048542		1.1.02.001.001	M m Daneluz Farmacia Ltda Me	357,36	0,00	357,36	0,00
1190605		1.1.02.001.001	M. E A. SUPERMERCADO LTDA	444,92	0,00	444,92	0,00
1003744		1.1.02.001.001	M.V PANASSOLO SUPERM.ME	216,82	648,70	216,82	648,70
1148883		1.1.02.001.001	Mais Voce Cosmeticos Xanxere Eireli	2.610,37	1.257,78	2.610,37	1.257,78
1237716		1.1.02.001.001	MAQUIADONA COMERCIO LTDA	0,00	467,32	0,00	467,32
1034457		1.1.02.001.001	Marcelle Dallagnolo Cia Ltda - Me	198,11	0,00	198,11	0,00
1227848		1.1.02.001.001	MARCOS ANDRE MORSCHHEISER ME	327,52	0,00	327,52	0,00
1106671		1.1.02.001.001	Margarida Serafin Antunes 05507240957	477,01	0,00	477,01	0,00
1148884		1.1.02.001.001	Maria Bombom Comercio de Cosmeticos Ltda	794,78	0,00	794,78	0,00
1002545		1.1.02.001.001	MARIA CECILIA ROMAN	0,00	587,73	0,00	587,73
1117348		1.1.02.001.001	MARIELE CAMILLO	0,00	419,41	0,00	419,41

Balancete
Valores expressos em Reais (R$)

Conta	S	Classificação		Saldo Ant.	Débito	Crédito	Saldo
1239070		1.1.02.001.001	MARILZA & MARICLEI FARMACIA LTDA	1.409,34	0,00	1.037,62	371,72
1006192		1.1.02.001.001	MARIOLECI CASAGRANDE ; CIA LTDA ME	275,23	0,00	275,23	0,00
1109729		1.1.02.001.001	Mayara Peretti Mendes 05205397969	426,13	0,00	426,13	0,00
1006831		1.1.02.001.001	MEL FARMA LTDA ME	196,02	0,00	196,02	0,00
1102105		1.1.02.001.001	MENDES E FILHO COMERCIO DE ALIMENTOS	402,56	287,31	402,56	287,31
1034472		1.1.02.001.001	Merc.Auler Ltda	190,16	0,00	190,16	0,00
1003571		1.1.02.001.001	MERC.BAGNARA LTDA ME	262,50	0,00	262,50	0,00
1006186		1.1.02.001.001	MERC.BARCAROLO LTDA	0,00	2.008,86	0,00	2.008,86
1006142		1.1.02.001.001	MERC.BEN LTDA ME	469,28	0,00	469,28	0,00
1081714		1.1.02.001.001	MERC.BONIMIX LTDA	481,75	0,00	481,75	0,00
1009306		1.1.02.001.001	MERC.CACADOR LTDA	1.346,16	0,00	1.346,16	0,00
1003612		1.1.02.001.001	MERC.DAMO LTDA EPP	1.355,64	0,00	903,76	451,88
1013235		1.1.02.001.001	MERC.DOUGLAS HENRIQUE LTDA	233,31	0,00	233,31	0,00
1006121		1.1.02.001.001	MERC.E ACOU.ALTERNATIVO LTDA	0,00	260,27	0,00	260,27
1003617		1.1.02.001.001	MERC.E ACOU.LIDER LTDA	352,87	242,37	352,87	242,37
1006143		1.1.02.001.001	MERC.E ACOU.MENEGHETTI LTDA EPP	376,09	195,70	376,09	195,70
1002548		1.1.02.001.001	MERC.E ACOU.PLANALTENSE LTDA ME	0,00	178,49	0,00	178,49
1003751		1.1.02.001.001	MERC.E PADARIA REAL LTDA ME	134,80	0,00	134,80	0,00
1003909		1.1.02.001.001	MERC.E PANIF.BOLFE LTDA	813,79	737,10	813,79	737,10
1003616		1.1.02.001.001	MERC.EMARJAN LTDA ME	0,00	150,08	0,00	150,08
1024189		1.1.02.001.001	Merc.Engel Ltda Me	519,57	0,00	259,78	259,79
1006839		1.1.02.001.001	MERC.GENZ LTDA ME	428,04	0,00	428,04	0,00
1003534		1.1.02.001.001	MERC.JARDIM DO LAGO LTDA ME	497,92	0,00	497,92	0,00
1003809		1.1.02.001.001	MERC.KAISER LTDA	0,00	422,25	0,00	422,25
1027433		1.1.02.001.001	Merc.Kiko Ltda Me	0,00	353,78	0,00	353,78
1016957		1.1.02.001.001	Merc.Lima e Filhos Ltda	1.229,36	0,00	409,78	819,58
1038384		1.1.02.001.001	Merc.Piran Ltda Me	0,00	236,47	0,00	236,47
1003834		1.1.02.001.001	MERC.POPULAR BORDIN LTDA ME	1.324,95	282,52	1.324,95	282,52
1006826		1.1.02.001.001	MERC.ROGER LTDA	0,00	213,54	0,00	213,54
1003701		1.1.02.001.001	MERC.SANTA JULIANA LTDA	922,43	0,00	614,95	307,48
1048538		1.1.02.001.001	Merc.Savegari Ltda Me	719,92	0,00	719,92	0,00
1003663		1.1.02.001.001	MERC.VALIANE LTDA EPP	492,21	0,00	492,21	0,00
1161557		1.1.02.001.001	MERCADO BODANESE LTDA ME	185,76	0,00	185,76	0,00
1009325		1.1.02.001.001	MERCADO COLPER LTDA ME	477,30	0,00	477,30	0,00
1009235		1.1.02.001.001	MERCADO DE TOFANO LTDA ME	0,00	1.030,87	226,62	804,25
1092664		1.1.02.001.001	Mercado e Acougue Paini Ltda	0,00	330,80	0,00	330,80
1036927		1.1.02.001.001	Mercado e Fruteira Fora de Hora Ltda. Me	0,00	1.106,47	0,00	1.106,47
1095152		1.1.02.001.001	Mercado e Panificadora Ks Ltda	427,90	0,00	427,90	0,00
1034479		1.1.02.001.001	Mercado Ideal Ltda Me	0,00	1.001,16	0,00	1.001,16
1027425		1.1.02.001.001	Mercado Jj Super Economico Ltda - Me	767,67	0,00	767,67	0,00
1005080		1.1.02.001.001	MERCADO JOÃO XXIII LTDA	0,00	735,70	367,85	367,85
1038215		1.1.02.001.001	Mercado Mmo Ltda Me	396,09	0,00	396,09	0,00
1302713		1.1.02.001.001	MERCADO OLIVEIRA LTDA	218,90	0,00	218,90	0,00
1022478		1.1.02.001.001	MERCADO PALMARES LTDA ME	618,64	0,00	618,64	0,00
1039894		1.1.02.001.001	MERCADO PIONEIRO LTDA	277,97	0,00	277,97	0,00
1122951		1.1.02.001.001	Mercado Prando Ltda	0,00	296,35	0,00	296,35
1155174		1.1.02.001.001	MERCADO PRATICO ALIMENTOS LTDA	1.177,46	0,00	1.177,46	0,00
1043317		1.1.02.001.001	Mercado Santo Antonio Ltda Me	867,66	747,82	661,91	953,57
1048558		1.1.02.001.001	Mercado Sao Paulo Ltda. Epp	129,76	0,00	129,76	0,00
1043180		1.1.02.001.001	Mercado Saul - Eireli - Me	303,95	0,00	303,95	0,00
1292185		1.1.02.001.001	MERCADO SHALOM LTDA	479,67	0,00	479,67	0,00

Balancete
Valores expressos em Reais (R$)

Conta	S	Classificação		Saldo Ant.	Débito	Crédito	Saldo
1263045		1.1.02.001.001	MERCADO SUAMY MIOTTO LTDA	0,00	414,77	0,00	414,77
1009381		1.1.02.001.001	MERCADO TERRA NOSTRA EIRELI ME	231,04	335,39	231,04	335,39
1288016		1.1.02.001.001	MERCADO VEDERTI LTDA	0,00	333,87	0,00	333,87
1009292		1.1.02.001.001	MERCE.ANILDO E NOELI LTDA - ME	612,22	0,00	204,08	408,14
1006173		1.1.02.001.001	MERCE.PAULI LTDA ME	336,06	0,00	336,06	0,00
1015662		1.1.02.001.001	Mercearia do Jair Ltda	0,00	774,43	0,00	774,43
1006861		1.1.02.001.001	MG LUCHETTA SUPERMERCADO LTDA ME	364,50	0,00	364,50	0,00
1161550		1.1.02.001.001	MICHELI PAZINI 02163435938	112,70	0,00	112,70	0,00
1161547		1.1.02.001.001	MIGNON & ISAAC DROGARIA LTDA	0,00	623,53	0,00	623,53
1047451		1.1.02.001.001	Mini Merc.de Alimentos Hammes Ltda-Me	446,93	0,00	446,93	0,00
1003545		1.1.02.001.001	MINI MERC.PARQUE DAS PALMEIRAS LTDA	195,06	0,00	195,06	0,00
1046262		1.1.02.001.001	Miquelotto ; Bueno Farmacia Ltda Me	925,84	449,10	925,84	449,10
1006848		1.1.02.001.001	MOACIR AGOSTINHO VALGARENGHI ME	0,00	141,20	0,00	141,20
1237719		1.1.02.001.001	MULINARI & MULINARI RISSON LTDA	301,33	280,27	301,33	280,27
1281874		1.1.02.001.001	MUNDO TOK LTDA	246,80	147,00	0,00	393,80
1190607		1.1.02.001.001	NASARIO COMERCIO E DISTRIBUIDORA	0,00	889,05	0,00	889,05
1006064		1.1.02.001.001	NATAN LUIZ SCHOLTZE - ME	315,09	0,00	315,09	0,00
1254242		1.1.02.001.001	Nati Cosmeticos Ltda	296,66	0,00	296,66	0,00
1161561		1.1.02.001.001	NAVI PADARIA E MERCADO EIRELI	444,13	0,00	444,13	0,00
1030407		1.1.02.001.001	Neila Pastore	0,00	267,79	0,00	267,79
1009373		1.1.02.001.001	NEIVA MARIA SOMAVILLA ZILIO EPP	660,95	327,61	660,95	327,61
1006019		1.1.02.001.001	NELCI CRESTANI 04359994940	280,34	0,00	280,34	0,00
1038851		1.1.02.001.001	Nelcy dos Santos Me	437,95	200,71	0,00	638,66
1003634		1.1.02.001.001	NELSON MARCIO & CIA LTDA	538,06	0,00	538,06	0,00
1009246		1.1.02.001.001	NEREU ZENOR ZANCANARO ME	1.492,65	0,00	1.492,65	0,00
1011488		1.1.02.001.001	NERI PEDERSSETTI ME	0,00	450,87	0,00	450,87
1006161		1.1.02.001.001	NEURI DOMINGOS SERAFINI	446,79	0,00	446,79	0,00
1048020		1.1.02.001.001	Neuro Romir Capitanio Me	0,00	178,35	0,00	178,35
1003804		1.1.02.001.001	NEWTON ROBERTO ZORTEA & CIA LTDA ME	410,41	0,00	410,41	0,00
1003606		1.1.02.001.001	NILSA SCHEIDT	189,32	0,00	189,32	0,00
1003826		1.1.02.001.001	NOAL E TREVISOL LTDA ME	0,00	227,82	0,00	227,82
1009310		1.1.02.001.001	NORA ; CIA LTDA	1.648,56	0,00	1.648,56	0,00
1106601		1.1.02.001.001	Odenir da Rocha	0,00	520,95	0,00	520,95
1269547		1.1.02.001.001	ODIRLEI FRANCISCO LORENSKI 02658243979	0,00	406,81	0,00	406,81
1006089		1.1.02.001.001	ORESTES MANOEL DO PRADO ; CIA LTDA	884,93	696,13	884,93	696,13
1003759		1.1.02.001.001	ORG.DIPOL LTDA ME	1.320,57	1.153,42	1.320,57	1.153,42
1011442		1.1.02.001.001	OTILIA APARECIDA SAUER 70303401915	747,90	0,00	747,90	0,00
1278480		1.1.02.001.001	P M G S FARMA LTDA ME	171,39	0,00	171,39	0,00
1043183		1.1.02.001.001	Padaria Jung Ltda Epp	0,00	678,09	0,00	678,09
1003653		1.1.02.001.001	PAN.E CONF.NOVAS DELICIAS LTDA	455,40	0,00	455,40	0,00
1235604		1.1.02.001.001	PARIS COSMETICOS E PERFUMES LTDA	950,17	0,00	950,17	0,00
1278482		1.1.02.001.001	PASQUALON E BACH LTDA	1.617,85	432,31	1.251,45	798,71
1092660		1.1.02.001.001	Paxsul Farmacia Ltda	479,85	496,39	239,92	736,32
1017837		1.1.02.001.001	Pedro Arnildo Seger Junior & Cia Ltda Me	930,49	0,00	930,49	0,00
1009355		1.1.02.001.001	PEDRO AUGUSTO MARQUES DA SILVA ME	0,00	274,51	0,00	274,51
1276449		1.1.02.001.001	PELISSARI COMERCIO E ATACADO LTDA	642,29	445,15	642,29	445,15
1024202		1.1.02.001.001	Pertussatti Cia Ltda Me	534,89	460,12	534,89	460,12
1280384		1.1.02.001.001	PHARMA & SAUDE LTDA	380,01	0,00	380,01	0,00
1016906		1.1.02.001.001	Piccoli Parizotto & Vigano Ltda Me	1.306,93	460,36	386,56	1.380,73
1083998		1.1.02.001.001	Piran & Piran Ltda	0,00	369,88	0,00	369,88
1240998		1.1.02.001.001	PRISCILA COSMETICOS LTDA	1.972,03	578,00	1.722,98	827,05

Balancete
Valores expressos em Reais (R$)

Conta	S	Classificação		Saldo Ant.	Débito	Crédito	Saldo
1292266		1.1.02.001.001	R. GESSER	473,68	0,00	473,68	0,00
1084002		1.1.02.001.001	Renato Recalcatti Ceron	1.391,99	0,00	1.391,99	0,00
1067279		1.1.02.001.001	Requinte Importados Ltda-Epp	3.661,48	0,00	3.661,48	0,00
1036954		1.1.02.001.001	RJJ SUPERMERCADO LTDA	0,00	416,33	0,00	416,33
1049119		1.1.02.001.001	RL FARMA LTDA - ME	719,87	0,00	719,87	0,00
1076559		1.1.02.001.001	Roberto Gallon 00472965930	1.254,28	1.367,16	1.003,42	1.618,02
1036781		1.1.02.001.001	Rodrigo Conci ; Cia Ltda - Epp	239,69	0,00	239,69	0,00
1009257		1.1.02.001.001	RONI DEYVI WOJCIECHOWSKI ME	270,24	792,64	1.062,88	0,00
1237717		1.1.02.001.001	ROSA MARIA DA CUNHA FERREIRA LTDA	0,00	1.072,02	0,00	1.072,02
1228471		1.1.02.001.001	ROSANGELA RECHEMBACH DA SILVA NUNES	623,96	622,61	623,96	622,61
1208466		1.1.02.001.001	Rosani Terezinha Menegat 90684397900	0,00	284,24	0,00	284,24
1013226		1.1.02.001.001	ROSELI KROTH ZEISER	363,92	416,83	363,92	416,83
1024191		1.1.02.001.001	Rosemar Aparecida Susin Cesa Me	1.770,92	644,87	1.128,34	1.287,45
1027416		1.1.02.001.001	S c Avenida Comercio de Mercadorias Ltda Me	0,00	481,24	0,00	481,24
1206288		1.1.02.001.001	Sabrina Dambros Sarturi Dolberth 07567549921	0,00	2.118,16	0,00	2.118,16
1032507		1.1.02.001.001	Salete Maria dos Santos Mercado Me	599,39	295,76	599,39	295,76
1013256		1.1.02.001.001	SAMARA SCHUMACHER ANTUNES DE	0,00	678,69	0,00	678,69
1027430		1.1.02.001.001	Sandra Bigolin Me	420,46	0,00	420,46	0,00
1003621		1.1.02.001.001	SEIFFERT ALIMENTOS LTDA ME	435,82	0,00	435,82	0,00
1121262		1.1.02.001.001	Selma das Gracas da Costa Zampronio 80371930987	465,87	0,00	465,87	0,00
1232904		1.1.02.001.001	SILVANA MARIA NARDI MILHORETTO	189,60	0,00	189,60	0,00
1009341		1.1.02.001.001	SKM COSM.E PERF.LTDA ME	330,38	0,00	330,38	0,00
1003935		1.1.02.001.001	SOUZA NET INFORMATICA LTDA ME	0,00	508,33	0,00	508,33
1009404		1.1.02.001.001	SUELI DE MORAIS TIRONI ME	0,00	196,81	0,00	196,81
1003831		1.1.02.001.001	SUPERM.BARP LTDA	197,02	165,25	197,02	165,25
1005988		1.1.02.001.001	SUPERM.BIGOLIN LTDA EPP	0,00	785,45	0,00	785,45
1003889		1.1.02.001.001	SUPERM.BRL LTDA EPP	485,53	0,00	485,53	0,00
1011527		1.1.02.001.001	SUPERM.CASTANHEL LTDA	978,60	1.323,61	978,60	1.323,61
1003532		1.1.02.001.001	SUPERM.COMPRA BEM EIRELI ME	479,73	0,00	479,73	0,00
1214522		1.1.02.001.001	SUPERM.DE CEZARE LTDA	436,83	705,76	0,00	1.142,59
1006014		1.1.02.001.001	SUPERM.DO BAIRRO LTDA ME	1.715,82	520,52	1.275,96	960,38
1003742		1.1.02.001.001	SUPERM.DONA HELENA LTDA - ME	0,00	1.692,64	0,00	1.692,64
1022457		1.1.02.001.001	SUPERM.E FERRAGEM OURO VERDE LTDA	426,30	472,50	426,30	472,50
1003926		1.1.02.001.001	SUPERM.E TRANSP.SPP LTDA	2.358,40	2.977,54	2.358,40	2.977,54
1006021		1.1.02.001.001	SUPERM.IRANIENSE LTDA ME	125,65	107,04	125,65	107,04
1003913		1.1.02.001.001	SUPERM.IRMAOS PICOLI LTDA	1.022,84	0,00	1.022,84	0,00
1011471		1.1.02.001.001	SUPERM.PAVAN LTDA EPP	335,65	0,00	335,65	0,00
1003628		1.1.02.001.001	SUPERM.POLETTO LTDA	613,11	378,06	204,37	786,80
1003684		1.1.02.001.001	SUPERM.POPIOLSKI LTDA	583,35	0,00	583,35	0,00
1009327		1.1.02.001.001	SUPERM.R.A MASSON LTDA	579,00	0,00	579,00	0,00
1003629		1.1.02.001.001	SUPERM.ROMANI LTDA	371,01	0,00	185,50	185,51
1002561		1.1.02.001.001	SUPERM.SUPER BOM DO SUL LTDA	405,17	0,00	405,17	0,00
1081721		1.1.02.001.001	SUPERMERCADO CICCHELERO LTDA	704,05	0,00	352,02	352,03
1287950		1.1.02.001.001	SUPERMERCADO DIETHA LTDA	0,00	368,77	0,00	368,77
1113173		1.1.02.001.001	Supermercado e Atacado Silva Ltda	673,44	0,00	673,44	0,00
1052046		1.1.02.001.001	Supermercado e Transportes Gallert Ltda	388,37	539,62	194,18	733,81
1003550		1.1.02.001.001	SUPERMERCADO E TRANSPORTES GMV LTDA	2.026,41	1.381,36	1.316,67	2.091,10
1009299		1.1.02.001.001	SUPERMERCADO G H CENTER LTDA ME	678,60	0,00	678,60	0,00
1002195		1.1.02.001.001	SUPERMERCADO GENTIL	0,00	344,22	0,00	344,22
1138557		1.1.02.001.001	Supermercado Ide Eireli	0,00	924,70	0,00	924,70
1141402		1.1.02.001.001	Supermercado Lj Ltda	0,00	585,06	0,00	585,06

Balancete
Valores expressos em Reais (R$)

Conta	S	Classificação		Saldo Ant.	Débito	Crédito	Saldo
1201621		1.1.02.001.001	SUPERMERCADO SAUDADES COMERCIO E	357,26	0,00	357,26	0,00
1005091		1.1.02.001.001	SUPERMERCADO SIVIAL LTDA	2.254,64	0,00	2.254,64	0,00
1009402		1.1.02.001.001	TAMA SUPERMERCADO LTDA- EPP	641,14	0,00	641,14	0,00
1027506		1.1.02.001.001	Terassani Farmacia Ltda Me	1.182,19	733,44	654,37	1.261,26
1038410		1.1.02.001.001	Thaila Cristina Meneghini Eireli Me	431,37	243,41	215,68	459,10
1036915		1.1.02.001.001	TICIANI E MEDEIROS COMERCIO DE	326,10	0,00	326,10	0,00
1006185		1.1.02.001.001	TOIGO ; FERRARI LTDA	287,25	0,00	287,25	0,00
1005092		1.1.02.001.001	Tradicional Mercado Ltda	849,16	0,00	849,16	0,00
1009322		1.1.02.001.001	TROPICAL COSMETICOS E ACESSORIOS LTDA	0,00	800,53	0,00	800,53
1080124		1.1.02.001.001	UP COMERCIO DE COSMETICOS PERFUMARIA	1.058,00	0,00	1.058,00	0,00
1027428		1.1.02.001.001	Valdecir Antonio Bordin Me	766,30	0,00	383,15	383,15
1006180		1.1.02.001.001	VALDEMAR REBITSKI ME	0,00	692,73	0,00	692,73
1009330		1.1.02.001.001	VALDIR ROQUE CARELLI ME	452,44	0,00	452,44	0,00
1003706		1.1.02.001.001	VALMIR CESAR SCHROTER	549,49	662,15	549,49	662,15
1252548		1.1.02.001.001	VANDERLEI SARTORI ***429409**	397,32	0,00	397,32	0,00
1003749		1.1.02.001.001	VANDERLEIA DE O. ALVES DA SILVA E CIA	650,13	611,02	449,70	811,45
1305190		1.1.02.001.001	VANESSA RODRIGUES ***.970.229-**	568,75	0,00	568,75	0,00
1305194		1.1.02.001.001	VERA LUCIA KOHLER COSTA ***.792.989-**	1.589,01	0,00	529,67	1.059,34
1016959		1.1.02.001.001	Vilmar Rossato & Cia Ltda Me	912,13	1.511,58	912,13	1.511,58
1232166		1.1.02.001.001	VIRGINIA DA SILVA QUADRADO 97343722034	882,58	0,00	610,64	271,94
1003869		1.1.02.001.001	VIVIANE BEATRIZ SPELL MEIER ME	245,23	0,00	245,23	0,00
1232902		1.1.02.001.001	VIVIANE LACERDA DA SILVA	0,00	547,61	0,00	547,61
1003792		1.1.02.001.001	VOLNEI LUIS BOTTEGA ME	0,00	420,68	0,00	420,68
1121261		1.1.02.001.001	Wagner Casagrande 06294373948	0,00	275,88	0,00	275,88
1024183		1.1.02.001.001	Waldir a.Bavaresco ; Cia Ltda	241,62	256,26	241,62	256,26
1117349		1.1.02.001.001	WIEST COSMETICOS E PERFUMARIA LTDA	1.701,58	0,00	1.701,58	0,00
1011478		1.1.02.001.001	WILMAR PARISSENTTI ; CIA LTDA	1.177,68	0,00	785,12	392,56
1003735		1.1.02.001.001	WILSON LUIZ RODRIGUES ME	549,71	0,00	549,71	0,00
1003613		1.1.02.001.001	WOLPAR COM.DE GENEROS ALIMENTICIOS	0,00	315,51	0,00	315,51
1017830		1.1.02.001.001	Zago Comercio de Alimentos Ltda Me	508,56	0,00	508,56	0,00
1002546		1.1.02.001.001	ZANELA E FILHOS SUPERMERCADO	164,84	427,01	164,84	427,01
1003669		1.1.02.001.001	ZANELLA SUPERMERCADO LTDA	267,80	680,68	948,48	0,00
1227849		1.1.02.001.001	ZELINDA AUXILIADORA BECKER MINOZZO	195,45	306,43	195,45	306,43
1020819		1.1.02.001.001	ZILMA MALACARNE LIBARDI ME	648,87	0,00	648,87	0,00
157	S	1.1.04	Outros Créditos	75.161,08	32.897,31	37.753,58	70.304,81
4858	S	1.1.04.001	Empréstimos a Receber de Terceiros	0,00	11.311,68	11.311,68	0,00
5194		1.1.04.001.001	Empréstimos à Funcionários	0,00	94,61	94,61	0,00
4867		1.1.04.001.001	Empréstimos a Receber de Pessoas Físicas	0,00	11.207,07	11.207,07	0,00
4868		1.1.04.001.001	Empréstimos a Receber de Pessoas Jurídicas	0,00	10,00	10,00	0,00
287	S	1.1.04.013	Adiantamentos a Terceiros	24.741,94	422,62	6.741,94	18.422,62
288		1.1.04.013.001	Adiantamentos a Fornecedores	24.620,91	422,62	6.620,91	18.422,62
313		1.1.04.013.001	Adiantamentos de Férias	121,03	0,00	121,03	0,00
380	S	1.1.04.021	Tributos a Recuperar e/ou Compensar	50.419,14	21.163,01	19.699,96	51.882,19
382		1.1.04.021.002	Icms a Recuperar	0,00	15.154,59	15.154,59	0,00
384		1.1.04.021.004	Pis a Compensar	8.907,33	989,03	810,75	9.085,61
385		1.1.04.021.005	Cofins a Compensar	41.027,91	4.555,79	3.734,62	41.849,08
388		1.1.04.021.008	Inss a Compensar	483,90	463,60	0,00	947,50

Balancete
Valores expressos em Reais (R$)

Conta	S	Classificação	Saldo Ant.	Débito	Crédito	Saldo
502	S	1.1.08 Estoques	365.640,25	382.779,14	365.640,25	382.779,14
503	S	1.1.08.001 Mercadorias para Revenda	365.640,25	382.779,14	365.640,25	382.779,14
511		1.1.08.001.001 Mercadorias para Revenda	365.640,25	382.779,14	365.640,25	382.779,14
590	S	1.2 Não Circulante	1.342.074,41	122.367,30	4.122,42	1.460.319,29
595	S	1.2.01 Realizável a Longo Prazo	1.117.917,59	121.967,30	534,97	1.239.349,92
843	S	1.2.01.005 Empréstimos a Receber de Pessoas Ligadas	1.022.196,31	118.168,93	0,00	1.140.365,24
4882		1.2.01.005.001 Empréstimos a Receber de Sócios/Acionistas	1.022.196,31	118.168,93	0,00	1.140.365,24
616	S	1.2.01.007 Consórcios Não Contemplados	95.721,28	3.798,37	534,97	98.984,68
5520		1.2.01.007.001 Consórcio Junto ao Porto Seguro Bank	62.924,41	2.855,94	412,46	65.367,89
5395		1.2.01.007.001 Consórcio Sicoob	32.796,87	942,43	122,51	33.616,79
969	S	1.2.03 Investimentos	51.195,75	400,00	400,00	51.195,75
990	S	1.2.03.001 Participações Pelo Custo de Aquisição	51.195,75	400,00	400,00	51.195,75
5202		1.2.03.001.001 Quota Capital Cresol	20.010,00	0,00	0,00	20.010,00
5162		1.2.03.001.001 Quota Capital Sicoob	28.486,48	0,00	0,00	28.486,48
5192		1.2.03.001.001 Quota Capital Sicredi	2.699,27	400,00	400,00	2.699,27
1049	S	1.2.05 Imobilizado	172.961,07	0,00	3.187,45	169.773,62
1074	S	1.2.05.003 Bens em Operação	383.880,60	0,00	0,00	383.880,60
1087		1.2.05.003.002 Móveis e Utensílios	41.600,65	0,00	0,00	41.600,65
1082		1.2.05.003.003 Instalações	58.936,00	0,00	0,00	58.936,00
1080		1.2.05.003.006 Equipamentos para Processamento de Dados	53.764,82	0,00	0,00	53.764,82
1083		1.2.05.003.009 Maquinas, Aparelhos e Equipamentos	1.375,92	0,00	0,00	1.375,92
1089		1.2.05.003.015 Veículos	225.763,74	0,00	0,00	225.763,74
1095		1.2.05.003.026 Softwares	2.439,47	0,00	0,00	2.439,47
1136	S	1.2.05.007 (-) Depreciação/Amortização/Exaustão Acumulada	(210.919,53)	0,00	3.187,45	(214.106,98)
1151		1.2.05.007.002 (-) Deprec. Móveis e Utensílios	(32.961,96)	0,00	346,66	(33.308,62)
1146		1.2.05.007.003 (-) Deprec. Instalações	(13.147,42)	0,00	491,14	(13.638,56)
1144		1.2.05.007.006 (-) Deprec. Equipamentos p/Processamento de Dados	(37.776,48)	0,00	279,51	(38.055,99)
1147		1.2.05.007.009 (-) Deprec. Máquinas, Aparelhos e Equipamentos	(579,07)	0,00	11,46	(590,53)
1153		1.2.05.007.015 (-) Deprec. Veículos	(124.015,13)	0,00	2.058,68	(126.073,81)
5392		1.2.05.007.025 (-) Amort. Softwares	(2.439,47)	0,00	0,00	(2.439,47)

Balancete
Valores expressos em Reais (R$)

Conta	S	Classificação	Saldo Ant.	Débito	Crédito	Saldo
1350	S	2 Passivo	2.133.364,22	810.449,63	801.696,90	2.124.611,49
1351	S	2.1 Circulante	2.196.429,32	658.516,64	616.171,38	2.154.084,06
1352	S	2.1.01 Empréstimos e Financiamentos a Pagar	1.365.006,32	448.529,80	421.649,72	1.338.126,24
1353	S	2.1.01.001 Empréstimos Junto ao Sist.Financ.Nacional a Pagar	1.050.750,36	175.975,20	212.330,06	1.087.105,22
1364		2.1.01.001.001 Cooperativa de Crédito Cresol	29.661,00	2.726,84	874,99	27.809,15
25017		2.1.01.001.001 Cooperativa de Crédito Cresol	3.000,00	0,00	0,00	3.000,00
25021		2.1.01.001.001 Cooperativa de Crédito Cresol	36.866,68	5.225,93	617,60	32.258,35
25022		2.1.01.001.001 Cooperativa de Crédito Cresol	367.870,30	0,00	27.204,89	395.075,19
1366		2.1.01.001.001 Cooperativa de Crédito Sicoob	66.900,00	6.350,31	2.169,06	62.718,75
25004		2.1.01.001.001 Cooperativa de Crédito Sicoob	307.136,80	50.510,00	120.407,01	377.033,81
25010		2.1.01.001.001 Cooperativa de Crédito Sicoob	40.724,49	3.865,50	1.320,22	38.179,21
1369		2.1.01.001.001 Cooperativa de Crédito Sicredi	0,00	0,00	10.403,00	10.403,00
25012		2.1.01.001.001 Cooperativa de Crédito Sicredi	17.837,88	1.890,16	268,54	16.216,26
25014		2.1.01.001.001 Cooperativa de Crédito Sicredi	43.243,20	3.643,40	940,70	40.540,50
25019		2.1.01.001.001 Cooperativa de Crédito Sicredi	40.046,72	4.299,77	1.796,85	37.543,80
1390		2.1.01.001.001 Saldo Negativo Conta Corrente	97.463,29	97.463,29	46.327,20	46.327,20
1392	S	2.1.01.003 Financiamentos Junto ao Sist.Financ.Nacional a Pag	96.804,93	12.663,92	3.339,62	87.480,63
1400		2.1.01.003.001 Banco Safra s/a	54.996,48	4.038,91	601,63	51.559,20
5321		2.1.01.003.001 Bndes Banco Nacional de Desenv. Econômico e	23.808,45	6.944,86	2.182,84	19.046,43
25016		2.1.01.003.001 Cooperativa de Crédito Sicoob	18.000,00	1.680,15	555,15	16.875,00
5312	S	2.1.01.004 Duplicatas Descontadas	217.451,03	206.805,32	152.894,68	163.540,39
5201		2.1.01.004.001 Duplicatas Descontadas Banco Sicoob	217.451,03	206.805,32	152.894,68	163.540,39
1431	S	2.1.01.005 Empréstimos a Pagar para Terceiros	0,00	53.085,36	53.085,36	0,00
1432		2.1.01.005.001 Emprestimo de Pj	0,00	7.860,12	7.860,12	0,00
5193		2.1.01.005.001 Empréstimos de Pf	0,00	45.225,24	45.225,24	0,00
1494	S	2.1.03 Fornecedores	803.632,87	169.439,78	155.714,36	789.907,45
1495	S	2.1.03.001 Credores por Fornecimento	803.632,87	169.439,78	155.714,36	789.907,45
5277399		2.1.03.001.001 ALL BRANDS DISTRIBUIDORA LTDA	0,00	0,00	17.586,33	17.586,33
5147668		2.1.03.001.001 AUTO POSTO LS COMERCIO DE	3.605,88	6.712,66	6.811,47	3.704,69
5000423		2.1.03.001.001 B Transportes Ltda Chp	1.071,78	1.959,65	1.396,12	508,25
5001864		2.1.03.001.001 Barro Distribuidora de Cosmeticos Ltda Epp	520.000,00	29.500,00	0,00	490.500,00
5008570		2.1.03.001.001 Beckert & Trevizan Medicos Associados s/s - Epp	0,00	50,00	50,00	0,00
5167173		2.1.03.001.001 BELLESA COMERCIAL LTDA	25.920,00	10.765,72	16.148,58	31.302,86
5002582		2.1.03.001.001 Bernardi Informatica Ltda	720,00	1.090,00	370,00	0,00
5277345		2.1.03.001.001 BF PNEUS LTDA	1.052,25	350,75	0,00	701,50
5293261		2.1.03.001.001 BOA VISTA SERVICOS S.A.	1.022,97	937,56	937,56	1.022,97
5027529		2.1.03.001.001 BOTANIC DO BRASIL COSMETICOS LTDA - ME	3.252,60	1.084,20	0,00	2.168,40
5009852		2.1.03.001.001 BUTTERFLY INDUSTRIA DE COSMETICOS	0,00	0,00	3.483,01	3.483,01
5008608		2.1.03.001.001 CAMATTI - REPARACAO AUTOMOTIVA LTDA	10.168,75	1.368,50	575,00	9.375,25
5000835		2.1.03.001.001 CELESC DISTRIBUIDORA S.A.	0,00	126,16	126,16	0,00
5001679		2.1.03.001.001 CENTER COMERCIO DE PAPEIS EIRELI - ME	719,74	359,87	0,00	359,87
5002586		2.1.03.001.001 Condor Brasil Ind. Com. e Transp de Cosmeticos Eir	49.643,89	39.948,71	11.702,77	21.397,95

Balancete
Valores expressos em Reais (R$)

Conta	S	Classificação		Saldo Ant.	Débito	Crédito	Saldo
5095086		2.1.03.001.001	Deznet Telecom Ltda Me	0,00	150,00	150,00	0,00
5305268		2.1.03.001.001	DHIONATAN PRADE NUNES 05829583933	1.500,00	1.500,00	0,00	0,00
5294505		2.1.03.001.001	EKO INDUSTRIA DE COSMETICOS LTDA	31.804,26	9.118,90	0,00	22.685,36
5214976		2.1.03.001.001	EQUILIBRIUM DISTRIBUIDORA DE	9.366,60	3.122,20	0,00	6.244,40
5008565		2.1.03.001.001	FLEXMOBILE SISTEMAS LTDA - ME	0,00	2.900,00	2.900,00	0,00
5041836		2.1.03.001.001	Frr Revizze Comercio de Pneus Ltda Me	2.400,00	693,34	0,00	1.706,66
5000076		2.1.03.001.001	GAMBATTO VEICULOS LTDA	350,00	350,00	0,00	0,00
5296471		2.1.03.001.001	H3 IMPORTACAO E COMERCIO DE	2.833,85	2.833,85	0,00	0,00
5248996		2.1.03.001.001	JADE IMPORT. E EXPORT. MANUFATURADOS	9.295,27	12.300,60	25.489,88	22.484,55
5002587		2.1.03.001.001	JF Industria de Cosmeticos Ltda	0,00	0,00	7.250,67	7.250,67
5000716		2.1.03.001.001	Lagb Acessorios e Pecas Ltda	1.967,92	491,98	0,00	1.475,94
5001008		2.1.03.001.001	MECANICA IRMÃOS TOLOTTI LTDA	2.980,00	745,00	0,00	2.235,00
5000189		2.1.03.001.001	MEPAR FERRAGENS E FERRAMENTAS LTDA	148,62	0,00	0,00	148,62
5014518		2.1.03.001.001	MEREJE BRAZIL INDUSTRIA DE METALURGIA	0,00	0,00	47.148,21	47.148,21
5008607		2.1.03.001.001	MULTITRANS TRANSPORTES LTDA - ME	942,35	1.000,89	273,33	214,79
5030777		2.1.03.001.001	Nature Plant Ind e com de Cosmeticos Ltda	7.876,80	7.876,80	11.373,60	11.373,60
5305188		2.1.03.001.001	NOUF COSMETICOS LTDA	18.592,92	9.296,37	772,80	10.069,35
5020265		2.1.03.001.001	P&S SERVICOS CONTABEIS LTDA - ME	57.736,00	0,00	0,00	57.736,00
5001683		2.1.03.001.001	PATRIMONIAL SEGURANCA LTDA	544,22	1.038,97	1.038,97	544,22
5018935		2.1.03.001.001	SAN JULLY IND E COM DE COSMETICOS LTDA	6.570,00	1.425,00	0,00	5.145,00
5131828		2.1.03.001.001	TAB GERENCIAMENTO LTDA	0,00	129,90	129,90	0,00
5292247		2.1.03.001.001	TOP 10 DISTRIBUIDORA DE COSMETICOS	30.964,20	19.630,20	0,00	11.334,00
5163291		2.1.03.001.001	Zamboni & Herdina Ltda	582,00	582,00	0,00	0,00
1539	S	2.1.05	Obrigações Tributárias	22.531,13	27.429,90	25.345,45	20.446,68
1540	S	2.1.05.001	Impostos e Contribuições a Recolher	22.531,13	27.429,90	25.345,45	20.446,68
1552		2.1.05.001.001	Cofins a Recolher	0,00	3.734,62	3.734,62	0,00
1580		2.1.05.001.001	Contribuições Retidas a Recolher	123,68	123,68	97,12	97,12
1542		2.1.05.001.001	Icms-St sobre Vendas a Recolher	0,00	75,19	75,19	0,00
1541		2.1.05.001.001	Icms a Recolher	6.212,68	21.367,27	20.330,94	5.176,35
5157		2.1.05.001.001	Irrf s/Prestações de Serviços a Recolher	31,34	31,34	14,99	14,99
1566		2.1.05.001.001	Outros Impostos a Recolher	80,07	0,00	0,00	80,07
1573		2.1.05.001.001	Parcelamento Icms	16.083,36	1.287,29	282,08	15.078,15
1556		2.1.05.001.001	Pis a Recolher	0,00	810,51	810,51	0,00
1632	S	2.1.07	Obrigações Trabalhistas e Previdenciárias	5.259,00	7.117,16	7.172,41	5.314,25
1633	S	2.1.07.001	Obrigações com Pessoal	4.944,94	4.944,94	4.995,69	4.995,69
1634		2.1.07.001.001	Salários e Ordenados a Pagar	3.688,26	3.688,26	3.739,01	3.739,01
1635		2.1.07.001.002	Pró Labore a Pagar	1.256,68	1.256,68	1.256,68	1.256,68
1658	S	2.1.07.003	Obrigações com Encargos Trabalhistas	314,06	2.172,22	2.176,72	318,56
1659		2.1.07.003.001	Inss a Recolher	0,00	1.858,15	1.858,15	0,00
1660		2.1.07.003.002	Fgts a Recolher	314,06	314,07	318,57	318,56
1710	S	2.1.09	Outras Obrigações	0,00	6.000,00	6.289,44	289,44
1711	S	2.1.09.001	Adiantamentos de Clientes	0,00	0,00	289,44	289,44
1712		2.1.09.001.001	Adiantamentos de Clientes Diversos	0,00	0,00	289,44	289,44

Balancete
Valores expressos em Reais (R$)

Conta	S	Classificação	Saldo Ant.	Débito	Crédito	Saldo
1733	S	2.1.09.003 Contas a Pagar	0,00	6.000,00	6.000,00	0,00
1736		2.1.09.003.003 Alugueis a Pagar	0,00	6.000,00	6.000,00	0,00
1920	S	2.2 Não Circulante	223.761,41	10.403,00	62.015,00	275.373,41
1921	S	2.2.01 Obrigações a Longo Prazo	223.761,41	10.403,00	62.015,00	275.373,41
1922	S	2.2.01.001 Empréstimos Junto ao Sist.Financ.Nacional a Pagar	149.544,42	10.403,00	52.015,00	191.156,42
5442		2.2.01.001.001 Cooperativa de Credito Cresol	31.481,55	0,00	0,00	31.481,55
25018		2.2.01.001.001 Cooperativa de Credito Cresol	6.000,00	0,00	0,00	6.000,00
5206		2.2.01.001.001 Cooperativa de Credito Sicoob	16.724,88	0,00	0,00	16.724,88
25007		2.2.01.001.001 Cooperativa de Credito Sicoob	55.996,19	0,00	0,00	55.996,19
25013		2.2.01.001.001 Cooperativa de Crédito Sicredi	0,00	10.403,00	52.015,00	41.612,00
25015		2.2.01.001.001 Cooperativa de Crédito Sicredi	24.324,40	0,00	0,00	24.324,40
25020		2.2.01.001.001 Cooperativa de Crédito Sicredi	15.017,40	0,00	0,00	15.017,40
1923	S	2.2.01.002 Financiamentos Junto ao Sist.Financ.Nacional a Pag	31.998,37	0,00	0,00	31.998,37
1970		2.2.01.002.001 Banco Safra s/a	27.498,37	0,00	0,00	27.498,37
5213		2.2.01.002.001 Cooperativa de Credito Sicoob	4.500,00	0,00	0,00	4.500,00
2064	S	2.2.01.003 Empréstimos a Pagar a Terceiros	0,00	0,00	10.000,00	10.000,00
5197		2.2.01.003.001 Empréstimo de Pj	0,00	0,00	10.000,00	10.000,00
2167	S	2.2.01.011 Obrigações Tributárias	42.218,62	0,00	0,00	42.218,62
2076		2.2.01.011.001 Parcelamento Icms	42.218,62	0,00	0,00	42.218,62
2325	S	2.4 Patrimônio Líquido	(286.826,51)	141.529,99	123.510,52	(304.845,98)
2346	S	2.4.01 Capital Social	130.000,00	0,00	0,00	130.000,00
2347	S	2.4.01.001 Capital Subscrito	800.000,00	0,00	0,00	800.000,00
2348		2.4.01.001.001 Capital Social	800.000,00	0,00	0,00	800.000,00
2369	S	2.4.01.003 (-) Capital a Integralizar	(670.000,00)	0,00	0,00	(670.000,00)
2370		2.4.01.003.001 (-) Capital a Integralizar	(670.000,00)	0,00	0,00	(670.000,00)
2513	S	2.4.13 Resultados Acumulados	(416.826,51)	141.529,99	123.510,52	(434.845,98)
2514	S	2.4.13.001 Lucros e Prejuízos Acumulados	(416.826,51)	141.529,99	123.510,52	(434.845,98)
2515		2.4.13.001.001 Resultados Acumulados	(403.282,82)	141.529,99	123.510,52	(421.302,29)
5172		2.4.13.001.003 Ajustes de Exercícios Anteriores	(13.543,69)	0,00	0,00	(13.543,69)

Balancete
Valores expressos em Reais (R$)

Conta	S	Classificação	Saldo Ant.	Débito	Crédito	Saldo
2600	S	4 Receitas	1.955.914,88	26.967,00	160.113,19	2.089.061,07
2601	S	4.1 Receitas Operacionais	1.911.462,14	26.967,00	160.113,19	2.044.608,33
2602	S	4.1.01 Receita Bruta de Vendas e Serviços	2.333.665,57	0,00	159.799,89	2.493.465,46
2652	S	4.1.01.003 Revendas de Mercadorias	2.333.665,57	0,00	159.799,89	2.493.465,46
2653	S	4.1.01.003.001 Revendas Mercado Interno	2.333.665,57	0,00	159.799,89	2.493.465,46
2654		4.1.01.003.001.001 Revendas de Mercadorias a Vista	2.034,25	0,00	1.448,19	3.482,44
2655		4.1.01.003.001.002 Revendas de Mercadorias a Prazo	2.331.631,32	0,00	158.351,70	2.489.983,02
2770	S	4.1.03 (-) Deduções da Receita Bruta	(496.255,69)	26.967,00	254,33	(522.968,36)
2771	S	4.1.03.001 (-) Cancelamentos e Devoluções	(151.536,56)	2.015,74	0,00	(153.552,30)
2774		4.1.03.001.003 (-) de Revendas de Mercadorias Mercado Interno	(151.536,56)	2.015,74	0,00	(153.552,30)
2825	S	4.1.03.005 (-) Impostos Incidentes sobre Vendas	(344.719,13)	24.951,26	254,33	(369.416,06)
2827		4.1.03.005.002 (-) Icms sobre Vendas	(286.986,14)	20.330,94	0,00	(307.317,08)
2829		4.1.03.005.004 (-) Pis sobre Faturamento	(11.858,07)	810,51	2,20	(12.666,38)
2830		4.1.03.005.005 (-) Cofins sobre Faturamento	(54.645,05)	3.734,62	10,19	(58.369,48)
2832		4.1.03.005.007 (-) Icms Substituição Tributária sobre Vendas	(1.524,46)	75,19	0,00	(1.599,65)
2835		4.1.03.005.010 Icms sobre Devoluções	10.294,59	0,00	241,94	10.536,53
2856	S	4.1.05 Outras Receitas Operacionais	74.052,26	0,00	58,97	74.111,23
2857	S	4.1.05.001 Receitas Financeiras	552,20	0,00	58,90	611,10
2858		4.1.05.001.001 Descontos Obtidos	244,77	0,00	32,06	276,83
2860		4.1.05.001.001 Juros e Encargos de Clientes	307,43	0,00	26,84	334,27
2884	S	4.1.05.003 Receitas de Aluguéis, Dividendos e Juros s/Capital	2.560,94	0,00	0,00	2.560,94
2890		4.1.05.003.001 Dividendos e/ou Sobras Recebidos	1.839,51	0,00	0,00	1.839,51
2891		4.1.05.003.001 Juros sobre Capital Próprio	721,43	0,00	0,00	721,43
4937	S	4.1.05.005 Recuperação de Custos e Despesas	3,12	0,00	0,07	3,19
2887		4.1.05.005.001 Reversões de Provisões	3,12	0,00	0,07	3,19
4933	S	4.1.05.009 Outras Receitas Operacionais	70.936,00	0,00	0,00	70.936,00
4939		4.1.05.009.001 Indenizações de Seguros	70.936,00	0,00	0,00	70.936,00
4941	S	4.2 Receitas Não Operacionais	44.452,74	0,00	0,00	44.452,74
4942	S	4.2.01 Resultados Não Operacionais	44.452,74	0,00	0,00	44.452,74
4944	S	4.2.01.003 Resultados Positivos na Alienação de Imobilizados	44.452,74	0,00	0,00	44.452,74
4945		4.2.01.003.001 Ganhos Líquidos na Alienação de Imobilizados	44.452,74	0,00	0,00	44.452,74

Balancete
Valores expressos em Reais (R$)

Conta	S	Classificação	Saldo Ant.	Débito	Crédito	Saldo
3000	S	5 Custos e Despesas	2.079.425,40	565.827,42	414.661,76	2.230.591,06
4997	S	5.4 Custos das Mercadorias Vendidas	981.128,80	486.464,31	413.525,70	1.054.067,41
4998	S	5.4.01 Custos Diretos da Comercialização das Mercadorias	981.128,80	486.464,31	413.525,70	1.054.067,41
4999	S	5.4.01.001 Material Adquirido	655.163,30	118.635,09	30.746,56	743.051,83
5000		5.4.01.001.001 Compra de Mercadorias a Vista	82.804,99	2.736,86	0,00	85.541,85
5001		5.4.01.001.002 Compra de Mercadorias a Prazo	1.080.427,93	115.898,23	2.188,97	1.194.137,19
5003		5.4.01.001.003 Compras de Materiais de Embalagem	159,80	0,00	0,00	159,80
4609		5.4.01.001.004 Materiais Auxiliares e de Consumo	552,00	0,00	0,00	552,00
5006		5.4.01.001.056 (-) Devoluções de Compras	(137.408,06)	0,00	0,00	(137.408,06)
5007		5.4.01.001.057 (-) Icms sobre Compras de Mercadorias	(208.564,06)	0,00	14.336,54	(222.900,60)
5008		5.4.01.001.059 (-) Pis Recuperado sobre Custo Direto	(4.895,01)	0,00	855,74	(5.750,75)
5009		5.4.01.001.060 (-) Cofins Recuperado sobre Custo Direto	(22.547,23)	0,00	3.941,73	(26.488,96)
5010		5.4.01.001.080 (-) Bonificações de Mercadorias	(135.367,06)	0,00	9.423,58	(144.790,64)
5011	S	5.4.01.009 Ajuste nos Custos Pela Variação nos Estoques	317.871,04	365.640,25	382.779,14	300.732,15
5012		5.4.01.009.001 Estoque Inicial de Mercadorias	4.850.792,54	365.640,25	0,00	5.216.432,79
5013		5.4.01.009.005 (-) Estoque Final de Mercadorias	(4.532.921,50)	0,00	382.779,14	(4.915.700,64)
5347	S	5.4.01.010 Outros Ajustes nos Estoques	8.094,46	2.188,97	0,00	10.283,43
5348		5.4.01.010.001 Perdas de Estoque por Avaria, Vencimento, Deterior	8.094,46	2.188,97	0,00	10.283,43
4011	S	5.7 Despesas Operacionais	1.098.296,60	79.363,11	1.136,06	1.176.523,65
4012	S	5.7.01 Despesas com Vendas	737.368,51	30.476,94	1.029,77	766.815,68
4013	S	5.7.01.001 Despesas com Pessoal	33.113,59	3.440,60	23,32	36.530,87
4014		5.7.01.001.001 Salários e Ordenados	21.436,96	2.202,54	0,00	23.639,50
4018		5.7.01.001.005 13º Salário	67,01	0,00	0,00	67,01
4019		5.7.01.001.006 Férias e Adicional de Férias	359,64	130,84	0,00	490,48
4020		5.7.01.001.007 Inss	5.616,16	648,66	23,32	6.241,50
4021		5.7.01.001.008 Fgts	1.903,82	318,56	0,00	2.222,38
4024		5.7.01.001.011 Serviços de Medicina e Segurança no Trabalho	3.000,00	50,00	0,00	3.050,00
4026		5.7.01.001.013 Contribuições Sindicais	730,00	90,00	0,00	820,00
4061	S	5.7.01.003 Comissões sobre Vendas	35.962,96	0,00	0,00	35.962,96
4062		5.7.01.003.001 Comissões sobre Vendas e Serviços	35.962,96	0,00	0,00	35.962,96
4083	S	5.7.01.005 Propaganda e Publicidade	55.696,72	6.382,17	0,00	62.078,89
5438		5.7.01.005.001 Promoções e Eventos	887,30	0,00	0,00	887,30
4084		5.7.01.005.001 Propaganda, Publicidade e Anúncios	7.421,15	0,00	0,00	7.421,15
4086		5.7.01.005.003 Amostras de Produtos Bonificados	47.388,27	6.382,17	0,00	53.770,44
4112	S	5.7.01.007 Viagens e Estadias	5.116,21	350,91	0,00	5.467,12
4115		5.7.01.007.003 Estadias	1.315,00	0,00	0,00	1.315,00
4116		5.7.01.007.004 Alimentação	3.801,21	350,91	0,00	4.152,12
4137	S	5.7.01.009 Aluguéis, Arrendamentos e Royalties	73.060,00	6.000,00	555,00	78.505,00

Balancete
Valores expressos em Reais (R$)

Conta	S	Classificação		Saldo Ant.	Débito	Crédito	Saldo
4979		5.7.01.009.001	Alugueis de Pessoas Jurídicas	43.560,00	6.000,00	555,00	49.005,00
4139		5.7.01.009.001	Locação de Máquinas e Equipamentos	29.500,00	0,00	0,00	29.500,00
4160	S	5.7.01.011	Depreciações e Amortizações	15.349,04	2.561,28	44,40	17.865,92
4161		5.7.01.011.001	Depreciações	15.349,04	2.561,28	44,40	17.865,92
4183	S	5.7.01.013	Despesas Ocupacionais e Serviços	306.715,99	251,00	11,67	306.955,32
4184		5.7.01.013.001	Água e Esgoto	564,30	124,84	0,00	689,14
4185		5.7.01.013.002	Energia Elétrica	1.492,41	126,16	11,67	1.606,90
5363		5.7.01.013.006	Materiais para Manutenção de Edifícios	301.232,42	0,00	0,00	301.232,42
4189		5.7.01.013.006	Serviços de Manutenção de Máquinas/Equipamentos	711,16	0,00	0,00	711,16
5344		5.7.01.013.008	Material de Limpeza e Conservação	1.215,70	0,00	0,00	1.215,70
4191		5.7.01.013.008	Serviços de Limpeza e Conservação	1.500,00	0,00	0,00	1.500,00
4212	S	5.7.01.015	Despesas com Veículos	152.022,53	8.790,43	0,00	160.812,96
4213		5.7.01.015.001	Combustíveis e Lubrificantes	59.191,41	6.557,58	0,00	65.748,99
4214		5.7.01.015.002	Materiais para Manutenção de Veículos	48.619,15	477,99	0,00	49.097,14
4215		5.7.01.015.003	Serviços de Manutenção de Veículos	31.404,50	245,00	0,00	31.649,50
4987		5.7.01.015.009	Ipva, Licenciamentos, Seguro Obrigatório e Outros	6.499,08	0,00	0,00	6.499,08
4989		5.7.01.015.013	Notificações de Infrações de Trânsito	6.308,39	1.509,86	0,00	7.818,25
4239	S	5.7.01.017	Despesas Gerais	60.331,47	2.700,55	395,38	62.636,64
4253		5.7.01.017.014	Fretes e Carretos sobre Vendas	46.932,34	1.610,91	395,38	48.147,87
4255		5.7.01.017.016	Segurança e Vigilância	3.787,80	1.089,64	0,00	4.877,44
4256		5.7.01.017.017	Seguros de Bens	8.409,06	0,00	0,00	8.409,06
4994		5.7.01.017.099	Outras Despesas Gerais	1.202,27	0,00	0,00	1.202,27
4326	S	5.7.03	Despesas Administrativas	107.758,30	13.160,20	0,00	120.918,50
4327	S	5.7.03.001	Despesas com Pessoal	13.555,20	1.694,40	0,00	15.249,60
4329		5.7.03.001.002	Pró Labore	11.296,00	1.412,00	0,00	12.708,00
4334		5.7.03.001.007	Inss	2.259,20	282,40	0,00	2.541,60
4452	S	5.7.03.009	Depreciações e Amortizações	5.182,58	626,17	0,00	5.808,75
4453		5.7.03.009.001	Depreciações	5.182,58	626,17	0,00	5.808,75
4475	S	5.7.03.011	Despesas Ocupacionais e Serviços	4.891,23	1.033,38	0,00	5.924,61
4478		5.7.03.011.003	Serviços de Telecomunicações	4.891,23	1.033,38	0,00	5.924,61
4531	S	5.7.03.015	Despesas Gerais	84.129,29	9.806,25	0,00	93.935,54
4532		5.7.03.015.001	Impostos e Taxas	5.669,88	401,56	0,00	6.071,44
4534		5.7.03.015.003	Material de Expediente	2.871,65	0,00	0,00	2.871,65
4536		5.7.03.015.005	Legais e Judiciais	351,37	0,00	0,00	351,37
4537		5.7.03.015.006	Serviços Profissionais	228,37	128,72	0,00	357,09
4538		5.7.03.015.007	Honorários Contábeis	24.564,00	0,00	0,00	24.564,00
5203		5.7.03.015.009	Taxa Administrativa	3.508,47	534,97	0,00	4.043,44
5385		5.7.03.015.011	Outros Serviços de Pessoa Juridica	8.512,01	1.128,90	0,00	9.640,91
4546		5.7.03.015.015	Alimentação	1.919,16	0,00	0,00	1.919,16
5210		5.7.03.015.017	Seguros	718,48	2.926,22	0,00	3.644,70
5187		5.7.03.015.018	Seguro Prestamista	1.442,75	751,57	0,00	2.194,32
4553		5.7.03.015.022	Entidades e Associações	1.637,80	72,00	0,00	1.709,80

Balancete
Valores expressos em Reais (R$)

Conta	S	Classificação		Saldo Ant.	Débito	Crédito	Saldo
4555		5.7.03.015.024	Despesas com Cartório	378,45	0,00	0,00	378,45
4557		5.7.03.015.026	Anuidades	3.017,20	0,00	0,00	3.017,20
4559		5.7.03.015.028	Outras Despesas Gerais	130,00	0,00	0,00	130,00
5166		5.7.03.015.029	Internet e Assistencia c/Software	29.179,70	3.862,31	0,00	33.042,01
4654	S	5.7.09	Despesas Tributárias	25.158,66	3.684,62	0,00	28.843,28
4655	S	5.7.09.001	Impostos e Contribuições	24.490,74	3.405,44	0,00	27.896,18
4667		5.7.09.001.014	Cpmf e Iof	24.273,25	3.405,19	0,00	27.678,44
4663		5.7.09.001.099	Outros Impostos e Contribuições	217,49	0,25	0,00	217,74
4995	S	5.7.09.004	Taxas	667,92	279,18	0,00	947,10
4673		5.7.09.004.001	Alvarás e Licenças para Funcionamento	667,92	279,18	0,00	947,10
4695	S	5.7.11	Despesas Financeiras	228.011,13	32.041,35	106,29	259.946,19
4696	S	5.7.11.001	Juros e Descontos	228.011,13	32.041,35	106,29	259.946,19
4698		5.7.11.001.002	Despesas Bancárias	23.821,23	2.420,33	0,00	26.241,56
4700		5.7.11.001.004	Juros e Encargos s/Empréstimos e Financiamentos Pj	201.528,23	28.963,43	106,29	230.385,37
4703		5.7.11.001.007	Juros, Multas e Correção Monetária sobre Tributos	2.368,26	654,84	0,00	3.023,10
4704		5.7.11.001.008	Juros, Multas e Correção Monetária sobre Títulos	293,41	2,75	0,00	296,16

Balancete
Valores expressos em Reais (R$)

Conta	S	Classificação	Saldo Ant.	Débito	Crédito	Saldo
4852	S	7 Resultado	123.510,52	123.510,52	141.529,99	141.529,99
4853	S	7.1 Resultado	123.510,52	123.510,52	141.529,99	141.529,99
4854	S	7.1.01 Resultado do Exercício	123.510,52	123.510,52	141.529,99	141.529,99
4855		7.1.01.001 Encerramento do Exercício	123.510,52	123.510,52	141.529,99	141.529,99

GEAN FELIPE BARRO:06512315901
Assinado de forma digital por GEAN FELIPE BARRO:06512315901
Dados: 2024.11.26 14:23:12 -03'00'

Gean Felipe Barro
Administrador
CPF: 065.123.159-01

FERNANDO KRAHL:02304335969
Assinado de forma digital por FERNANDO KRAHL:02304335969
Dados: 2024.11.26 14:22:59 -03'00'

Fernando Krahl
CRC: 1-SC-021221/O-0 - Contador
CPF: 023.043.359-69

Balancete
Valores expressos em Reais (R$)

Conta	S	Classificação	Saldo Ant.	Débito	Crédito	Saldo
1	S	1 Ativo	2.284.393,85	3.325.028,11	3.629.118,70	1.980.303,26
2	S	1.1 Circulante	2.096.889,80	3.106.632,54	3.618.402,70	1.585.119,64
3	S	1.1.01 Disponível	625.910,68	1.276.740,30	1.580.266,66	322.384,32
4	S	1.1.01.001 Bens Numerários	625.910,68	314.907,27	618.433,63	322.384,32
5		1.1.01.001.001 Caixa	625.910,68	314.907,27	618.433,63	322.384,32
6	S	1.1.01.002 Depósitos Bancários de Liquidez Imediata	0,00	961.833,03	961.833,03	0,00
51		1.1.01.002.001 Cooperativa de Crédito Cresol	0,00	31.125,52	31.125,52	0,00
25		1.1.01.002.001 Cooperativa de Crédito Sicoob	0,00	739.660,90	739.660,90	0,00
23		1.1.01.002.001 Cooperativa de Crédito Sicredi	0,00	191.046,61	191.046,61	0,00
140	S	1.1.02 Clientes	212.020,29	509.836,93	473.999,87	247.857,35
141	S	1.1.02.001 Duplicatas a Receber	212.020,29	509.836,93	473.999,87	247.857,35
1281876		1.1.02.001.001 20.922.272 JURACI PRADELINA DA SILVA	451,84	0,00	451,84	0,00
1269542		1.1.02.001.001 48 389 154 ALESSANDRA VENETHIANE	71,00	0,00	71,00	0,00
1252542		1.1.02.001.001 49 350 252 AMANDA CRISTINA WILMSEN ME	0,00	797,44	797,44	0,00
1289051		1.1.02.001.001 50 295 536 JACQUELINE MARTINS STEFAN	0,00	98,62	98,62	0,00
1185520		1.1.02.001.001 A. R. MONTEIRO COMERCIO DE	0,00	1.224,71	1.224,71	0,00
1097430		1.1.02.001.001 Ademilson Vieira da Rosa & Cia Ltda	0,00	642,79	642,79	0,00
1002544		1.1.02.001.001 ADENIR PICCININ EPP	0,00	1.036,07	755,49	280,58
1002558		1.1.02.001.001 ADILSE RAUSCHKOLB - ME	1.347,80	1.411,59	2.268,10	491,29
1049127		1.1.02.001.001 ADRIANA PICINI FRIZZO EIRELI	202,17	303,35	202,17	303,35
1003865		1.1.02.001.001 AGROMERCADO SAO RAFAEL LTDA	0,00	700,77	700,77	0,00
1003680		1.1.02.001.001 ALBERTI COM DE ALIM SAO CRISTOVAO	619,57	608,75	619,57	608,75
1001353		1.1.02.001.001 ALBERTI COM.DE ALIM.LTDA MATRIZ	0,00	10.876,00	3.986,34	6.889,66
1289056		1.1.02.001.001 ALCEU OSVALDO SEBOLD	0,00	1.059,01	0,00	1.059,01
1022486		1.1.02.001.001 ALCEU SAVARIS & CIA LTDA - EPP	0,00	417,55	417,55	0,00
1003560		1.1.02.001.001 ALCIONE SCHULTZ	1.347,15	1.500,56	1.877,67	970,04
1002552		1.1.02.001.001 ALDERI FRANCISCO PANIS-ME	262,05	1.727,65	262,05	1.727,65
1161559		1.1.02.001.001 ALDIR & ROSENEIDE COMERCIO DE	0,00	1.572,10	1.572,10	0,00
1006100		1.1.02.001.001 ALEX C. SOARES DA SILVA ME	343,49	0,00	343,49	0,00
1003753		1.1.02.001.001 ALEXANDRE NEUBAUER	214,65	420,71	416,07	219,29
1289053		1.1.02.001.001 ANA CAROLINA FORBICE PAIM DE OLIVEIRA	0,00	7.845,35	0,00	7.845,35
1024198		1.1.02.001.001 Ana Paula Bolsonello e Cia Ltda Me	0,00	2.571,12	2.571,12	0,00
1252556		1.1.02.001.001 ANA PAULA NESI ANSILIERO LTDA	1.606,52	2.705,97	4.312,49	0,00
1281871		1.1.02.001.001 ANDERSON PICCOLI	855,87	0,00	855,87	0,00
1009290		1.1.02.001.001 ANDRE LUIZ MENEGAZZO	801,62	0,00	801,62	0,00
1289043		1.1.02.001.001 ANGELITA CORREA NETO ***525839**	0,00	205,46	205,46	0,00
1039426		1.1.02.001.001 Angelo Capeletto	0,00	415,73	415,73	0,00
1009273		1.1.02.001.001 ANTONIO GENIR CHIMEK PEREIRA ME	1.012,45	0,00	1.012,45	0,00
1003599		1.1.02.001.001 ANTONIO JULMIR DAL AGNOL E CIA LTDA	0,00	182,67	182,67	0,00
1003568		1.1.02.001.001 ANTONIO KOROJOSKI	0,00	304,42	0,00	304,42
1003802		1.1.02.001.001 ANTONIO LORENZON ME	0,00	282,64	282,64	0,00
1003705		1.1.02.001.001 ARROIO FARMA COM.MEDIC.LTDA	444,10	0,00	444,10	0,00
1003720		1.1.02.001.001 ATP FARMA LTDA EPP	0,00	1.007,29	160,64	846,65
1006046		1.1.02.001.001 AVELINO FERRARI ME	442,19	500,53	942,72	0,00

Balancete
Valores expressos em Reais (R$)

Conta	S	Classificação		Saldo Ant.	Débito	Crédito	Saldo
1167714		1.1.02.001.001	BALDO FARMACIA LTDA	0,00	756,93	0,00	756,93
1214511		1.1.02.001.001	BARBEARIA DISTRITO H EIRELI	0,00	165,80	165,80	0,00
1001864		1.1.02.001.001	Barro Transportes Ltda Epp	1.157,60	1.077,20	2.234,80	0,00
1289040		1.1.02.001.001	BAZAR NEIVAIR LTDA	0,00	604,57	0,00	604,57
1027280		1.1.02.001.001	Bella Luni com.de Cosm.Ltda Me	0,00	1.434,44	1.434,44	0,00
1130325		1.1.02.001.001	BEM ESTAR DRUGSTORE FARMACIA E	0,00	458,66	458,66	0,00
1102099		1.1.02.001.001	BIJU DA CHICA LTDA	0,00	2.212,71	0,00	2.212,71
1130312		1.1.02.001.001	BOING & DACOREGIO LTDA	0,00	445,07	445,07	0,00
1278475		1.1.02.001.001	BORCIONI & MENEZES LTDA	0,00	1.147,58	1.147,58	0,00
1081724		1.1.02.001.001	BORTOLANZA E BORTOLANZA COMERCIO DE	305,74	469,62	305,74	469,62
1237726		1.1.02.001.001	BRESSAN COMERCIO DE COSMETICOS EIRELI	0,00	3.666,22	482,81	3.183,41
1009344		1.1.02.001.001	BRUNO M FAVERO PROD.FARM.LTDA-EPP	0,00	5.352,73	4.326,86	1.025,87
1232168		1.1.02.001.001	BRUNO NUNES ABREU 41423092856	0,00	2.478,56	2.478,56	0,00
1003712		1.1.02.001.001	CAMARGO & CIA LTDA	491,39	0,00	491,39	0,00
1016925		1.1.02.001.001	Camile Ranzi -Me	0,00	450,06	0,00	450,06
1286885		1.1.02.001.001	CAMILLE CRISTINA COSMETICOS E	0,00	554,76	554,76	0,00
1006047		1.1.02.001.001	CANDATTI SUPERMERCADOS LTDA	0,00	987,23	987,23	0,00
1251689		1.1.02.001.001	CARDOSO SANTOS LTDA ME FL1	0,00	2.436,89	2.436,89	0,00
1006077		1.1.02.001.001	CARI-PHARMA FARM.DE MANIP.E	338,07	0,00	338,07	0,00
1114492		1.1.02.001.001	Carolisa Comercio de Vestuario e Acessorios Ltda	976,55	0,00	976,55	0,00
1024156		1.1.02.001.001	Casa de Carnes e Merc. Mirante Ltda Me	0,00	822,46	0,00	822,46
1011533		1.1.02.001.001	CASAGRANDE ; BENCKE MEDICAMENTOS	0,00	474,50	0,00	474,50
1003655		1.1.02.001.001	CATIANE PRIMOM	1.228,52	1.623,70	1.228,52	1.623,70
1009398		1.1.02.001.001	CELIANA BONET DA SILVA ; CIA LTDA ME	883,45	2.143,57	3.027,02	0,00
1016903		1.1.02.001.001	Celso Barcarolo - Epp	0,00	437,02	437,02	0,00
1045930		1.1.02.001.001	Center Supermercado Ltda Me	391,81	259,42	651,23	0,00
1015542		1.1.02.001.001	CENTRO DE COSMETICOS JC LTDA EPP	0,00	301,80	301,80	0,00
1003626		1.1.02.001.001	CESAR PARISE & CIA LTDA EPP	375,97	413,95	375,97	413,95
1017840		1.1.02.001.001	Cifarma Medicamentos Ltda Epp	0,00	493,46	0,00	493,46
1020842		1.1.02.001.001	CILUK COSM.LTDA EPP	546,97	1.409,04	1.956,01	0,00
1009399		1.1.02.001.001	CIRINEIDA BATISTA DE OLIVEIRA EPP	571,03	0,00	571,03	0,00
1017805		1.1.02.001.001	Clair Fatima Fadanni Spezia Me	0,00	215,10	215,10	0,00
1199670		1.1.02.001.001	Clarice Neusa Martello Dall Agnol 04348968969	0,00	116,00	116,00	0,00
1034490		1.1.02.001.001	Claudirlei Dorini Ltda	0,00	773,76	0,00	773,76
1009267		1.1.02.001.001	CLOVIS ROMANSIN ME	0,00	369,58	140,09	229,49
1167178		1.1.02.001.001	CM FARMA LTDA	0,00	662,97	491,52	171,45
1003555		1.1.02.001.001	COM.DE ALIM.BOTH LTDA	1.236,42	757,48	1.541,45	452,45
1003543		1.1.02.001.001	COM.DE ALIM.DA CASA LTDA ME	287,12	0,00	287,12	0,00
1002550		1.1.02.001.001	COM.DE ALIM.MARIROSA LTDA ME	920,28	1.029,20	1.442,67	506,81
1003714		1.1.02.001.001	COM.SUL BRASIL LTDA	1.240,37	1.653,92	2.894,29	0,00
1289033		1.1.02.001.001	COMERCIAL BERTOLINI LTDA	0,00	295,80	295,80	0,00
1036917		1.1.02.001.001	Comercial Piaia Ltda Me	238,92	0,00	238,92	0,00
1003651		1.1.02.001.001	COMERCIAL SCHRANCK LTDA ME	0,00	1.118,07	1.118,07	0,00
1013250		1.1.02.001.001	COMERCIO DE ALIMENTOS ANSOLIN LTDA	3.101,81	1.575,97	3.806,43	871,35
1185521		1.1.02.001.001	COMERCIO DE ALIMENTOS LASTA EIRELI	0,00	726,67	726,67	0,00
1280394		1.1.02.001.001	COMERCIO DE ALIMENTOS SANSIGOLO LTDA	0,00	277,68	0,00	277,68
1141797		1.1.02.001.001	Comercio de Medicamentos Avenida Ltda	0,00	584,44	0,00	584,44
1161568		1.1.02.001.001	COMERCIO DE MEDICAMENTOS BAHIR LTDA	0,00	485,48	485,48	0,00
1009360		1.1.02.001.001	COMERCIO DE MEDICAMENTOS LAVISCH	414,17	0,00	414,17	0,00
1084957		1.1.02.001.001	COML PARISENTI LTDA EPP	0,00	442,99	442,99	0,00
1006104		1.1.02.001.001	COML.ALVORADA LTDA ME	0,00	162,94	162,94	0,00

Balancete
Valores expressos em Reais (R$)

Conta	S	Classificação		Saldo Ant.	Débito	Crédito	Saldo
1009269		1.1.02.001.001	COML.AVENIDA LTDA ME	0,00	84,00	84,00	0,00
1049134		1.1.02.001.001	COML.GUISA LTDA	0,00	280,12	280,12	0,00
1003598		1.1.02.001.001	COML.SALTINHO LTDA EPP	221,00	2.809,77	2.358,63	672,14
1013293		1.1.02.001.001	COML.V.S LTDA	0,00	622,96	622,96	0,00
1092675		1.1.02.001.001	Confeccoes Beli Ltda	480,96	1.347,01	1.373,36	454,61
1000013		1.1.02.001.001	COOP.AGROP.VIDEIRENSE	640,13	0,00	640,13	0,00
1002041		1.1.02.001.001	COOP.DE PROD.E CONS.CONCORDIA	0,00	3.400,42	0,00	3.400,42
1003525		1.1.02.001.001	COOP.REG.ITAIPU	2.493,51	8.701,99	2.493,51	8.701,99
1039283		1.1.02.001.001	Cooperativa da Agricultura Familiar de Itap	394,82	604,89	394,82	604,89
1080127		1.1.02.001.001	COOPERATIVA DOS AGRICULTORES	273,26	586,02	555,58	303,70
1201626		1.1.02.001.001	COOPERATIVA DOS PRODUTORES DE LEITE	0,00	281,31	281,31	0,00
1037501		1.1.02.001.001	Cooperativa Mista da Agricultura Familiar d	608,26	209,56	608,26	209,56
1002549		1.1.02.001.001	CORDASSO ; CIA LTDA	0,00	173,60	173,60	0,00
1237723		1.1.02.001.001	CRICIUMA COSMETICOS LTDA	1.049,77	0,00	1.049,77	0,00
1003572		1.1.02.001.001	CRISTO REI ALIM.LTDA	5.053,49	1.648,25	5.077,39	1.624,35
1201623		1.1.02.001.001	DAIANA APARECIDA DE FRANCA 09263679940	0,00	950,14	950,14	0,00
1003808		1.1.02.001.001	DALL AGNOL COM.DE ALIM.LTDA	457,40	232,37	457,40	232,37
1006045		1.1.02.001.001	DAMO E TOFOLO DROGARIA LTDA - ME	0,00	227,42	0,00	227,42
1214521		1.1.02.001.001	DANELUZ E VOIGT FARMACIAS LTDA ME	0,00	1.065,65	1.065,65	0,00
1161542		1.1.02.001.001	DANIEL BORGES MARCELINO	0,00	449,39	449,39	0,00
1011531		1.1.02.001.001	DANIEL D AGOSTINI - ME	0,00	433,76	0,00	433,76
1003559		1.1.02.001.001	DAPPER & L.LERMEN LTDA - ME	825,32	909,63	1.463,38	271,57
1022488		1.1.02.001.001	DARLI LUIZ BELOTTO E CIA LTDA ME	629,52	0,00	629,52	0,00
1152448		1.1.02.001.001	Debora Lidani	0,00	442,62	442,62	0,00
1013304		1.1.02.001.001	DECKER ; SOARES LTDA ME	0,00	444,77	444,77	0,00
1006856		1.1.02.001.001	DELSO HENRIQUES DOS SANTOS ME	0,00	553,37	0,00	553,37
1005069		1.1.02.001.001	Deon e Andretta Ltda Me	0,00	682,40	0,00	682,40
1001865		1.1.02.001.001	Destaque Gold Representações Ltda Me	855,32	493,34	1.127,48	221,18
1135823		1.1.02.001.001	Dieine Kulkamp Gil	700,87	958,03	1.168,95	489,95
1094600		1.1.02.001.001	DIVINA MULHER COSMETICA LTDA	255,35	451,05	706,40	0,00
1289037		1.1.02.001.001	DONILDE SALETE SERIGHELLI GRIFANTE	0,00	444,98	0,00	444,98
1003725		1.1.02.001.001	Drog.& Farmacia Azzolini e Zanetti Ltda Me	0,00	760,14	760,14	0,00
1003661		1.1.02.001.001	DROG.ADELAIDE LTDA	700,59	1.254,74	700,59	1.254,74
1006093		1.1.02.001.001	DROG.CAIBI LTDA ME	1.046,58	1.319,87	1.361,49	1.004,96
1006168		1.1.02.001.001	DROG.CAPINZAL LTDA	513,01	456,79	513,01	456,79
1017852		1.1.02.001.001	Drog.e Farm.Lis Ltda	0,00	1.189,28	0,00	1.189,28
1011509		1.1.02.001.001	DROG.E FARM.MORAES LTDA - ME	868,64	469,06	868,64	469,06
1016919		1.1.02.001.001	Drog.e Farm.Vitoria Ltda	0,00	990,25	0,00	990,25
1003536		1.1.02.001.001	DROG.J T LTDA ME	272,94	0,00	272,94	0,00
1003689		1.1.02.001.001	DROG.MEDITAN LTDA EPP	0,00	998,97	998,97	0,00
1022465		1.1.02.001.001	DROG.SAINT GERMAIN LTDA ME	0,00	308,57	308,57	0,00
1003800		1.1.02.001.001	DROG.SAMARITANA LTDA	0,00	424,19	424,19	0,00
1016938		1.1.02.001.001	Drog.Sao Lucas Ltda	587,98	718,33	1.037,92	268,39
1006001		1.1.02.001.001	DROG.TANGARA LTDA	0,00	1.522,69	0,00	1.522,69
1003733		1.1.02.001.001	DROGARIA AMERICA LTDA EPP	0,00	738,83	0,00	738,83
1289048		1.1.02.001.001	DROGARIA E FARMACIA GEMBALLA LTDA	0,00	5.504,48	0,00	5.504,48
1251691		1.1.02.001.001	DROGARIA HAAS LTDA	0,00	1.349,76	1.349,76	0,00
1003561		1.1.02.001.001	DROGARIA KM LTDA - EPP	1.218,04	1.438,90	1.750,99	905,95
1133550		1.1.02.001.001	Drogaria Popular Brasil Eireli	763,37	0,00	763,37	0,00
1289034		1.1.02.001.001	DROGARIA VG FARMA LTDA	0,00	6.216,19	3.729,71	2.486,48
1185525		1.1.02.001.001	DROGARIA VOLTA GRANDE LTDA	441,41	0,00	441,41	0,00

Balancete
Valores expressos em Reais (R$)

Conta	S	Classificação		Saldo Ant.	Débito	Crédito	Saldo
1114481		1.1.02.001.001	Drogaria Zeferino & Longhi Ltda	434,68	174,30	608,98	0,00
1003900		1.1.02.001.001	DUBAI COSM.E PERFUMES LTDA ME	0,00	3.802,61	2.368,23	1.434,38
1130319		1.1.02.001.001	DUBAI PERFUMARIA EIRELI	6.548,98	1.070,38	6.548,98	1.070,38
1281875		1.1.02.001.001	DUDA COMERCIO FARMACEUTICO LTDA	626,63	0,00	626,63	0,00
1252538		1.1.02.001.001	E & G SUPERMERCADO LTDA	572,45	392,91	572,45	392,91
1237725		1.1.02.001.001	EDINEI LISBOA MAISFARMA LTDA	0,00	578,07	0,00	578,07
1155169		1.1.02.001.001	EDNILSON ERASMO DE BITENCOURT ME	196,32	374,55	570,87	0,00
1048537		1.1.02.001.001	Eduardo Bechi Presentes Ltda Me	338,36	1.832,36	2.170,72	0,00
1006178		1.1.02.001.001	EDUARDO SANTOS MORETTO ; CIA LTDA ME	450,06	475,27	925,33	0,00
1227575		1.1.02.001.001	ELEMAR IUMES STRINGARI 04764779994	537,40	708,92	1.246,32	0,00
1280391		1.1.02.001.001	ELIANE CAZALLI MOREIRA	1.125,42	2.113,61	3.239,03	0,00
1038375		1.1.02.001.001	Elis Regina Pilotto Torri	0,00	632,32	0,00	632,32
1003699		1.1.02.001.001	ELOI FRANCISCO BERVIAN & CIA LTDA	458,16	474,72	932,88	0,00
1011517		1.1.02.001.001	ELOI OSNI FRIEDRICH ME	0,00	430,52	430,52	0,00
1005072		1.1.02.001.001	ELOIR ANTONIO BIANCHIN EPP	911,72	1.000,01	1.911,73	0,00
1020837		1.1.02.001.001	ELYSANTOS COMERCIO DE COSMETICOS	650,76	0,00	650,76	0,00
1009394		1.1.02.001.001	EMERSON OLEINIK ME	1.685,59	3.338,07	3.120,49	1.903,17
1003820		1.1.02.001.001	ERIK SUPERM.	979,54	229,10	1.208,64	0,00
1227578		1.1.02.001.001	ERLO & PREVIDE COMERCIO DE	1.321,06	0,00	1.321,06	0,00
1141798		1.1.02.001.001	Essencia Cosmeticos e Acessorios Ltda	447,59	0,00	447,59	0,00
1161555		1.1.02.001.001	ESSENCIA FARMA LTDA	0,00	422,09	422,09	0,00
1006013		1.1.02.001.001	EVANDRO LUIS BEDUSCHI	346,88	331,67	678,55	0,00
1013287		1.1.02.001.001	EVANDRO SLONGO ; CIA LTDA	0,00	462,41	462,41	0,00
1003638		1.1.02.001.001	EVERTON BOFF & CIA LTDA	505,06	1.814,03	1.101,18	1.217,91
1027422		1.1.02.001.001	Evofran Medical Ltda Me	587,81	423,80	587,81	423,80
1254243		1.1.02.001.001	F Drogaria Ltda	236,22	501,00	236,22	501,00
1254247		1.1.02.001.001	F Health Comercio de Medicamentos Ltda	1.861,89	2.034,09	1.861,89	2.034,09
1047648		1.1.02.001.001	Facil Farma Ltda Me	0,00	1.225,65	401,22	824,43
1000361		1.1.02.001.001	Facrifarma Ltda - Epp	101,10	465,64	342,84	223,90
1013277		1.1.02.001.001	FARM.ANPOLINI LTDA ME	0,00	1.539,93	1.539,93	0,00
1006110		1.1.02.001.001	FARM.BRASIL LTDA	0,00	390,92	168,11	222,81
1009221		1.1.02.001.001	FARM.CAPELARI E GALLON LTDA-ME	0,00	4.996,79	4.266,41	730,38
1011514		1.1.02.001.001	FARM.CATANDUVAS LTDA EPP	434,56	563,23	997,79	0,00
1003695		1.1.02.001.001	FARM.CONCORDIA LTDA MTZ	0,00	129,48	0,00	129,48
1163841		1.1.02.001.001	FARM.CRISTO REI LTDA ME	265,08	0,00	265,08	0,00
1003530		1.1.02.001.001	FARM.DAL AGNOL LTDA	367,07	625,19	992,26	0,00
1009395		1.1.02.001.001	FARM.DANIEL LTDA ME	0,00	282,39	282,39	0,00
1039420		1.1.02.001.001	Farm.Dona Neri Ltda	0,00	1.274,53	0,00	1.274,53
1006085		1.1.02.001.001	FARM.DRESCH LTDA ME	1.275,26	1.010,37	1.846,45	439,18
1002541		1.1.02.001.001	FARM.E DROG.EFAPI LTDA ME	0,00	763,69	763,69	0,00
1009251		1.1.02.001.001	FARM.E DROG.ERVAL VELHO LTDA - ME	2.996,40	0,00	2.996,40	0,00
1006163		1.1.02.001.001	FARM.E DROG.FAE LTDA ME	0,00	497,36	356,50	140,86
1002551		1.1.02.001.001	FARM.E DROG.NATIVA LTDA	0,00	1.206,57	1.206,57	0,00
1024182		1.1.02.001.001	Farm.e Drog.Passos Maia Ltda Me	755,21	1.843,69	2.598,90	0,00
1003671		1.1.02.001.001	FARM.E DROG.RIGATTI LTDA	0,00	948,08	640,78	307,30
1003582		1.1.02.001.001	FARM.E DROG.SOMENSI LTDA MTZ	1.087,07	0,00	1.087,07	0,00
1006878		1.1.02.001.001	FARM.E DROG.UNIAO LTDA ME	170,87	522,95	170,87	522,95
1002553		1.1.02.001.001	FARM.ELDORADO LTDA	236,41	502,57	471,16	267,82
1003623		1.1.02.001.001	FARM.EVANDRO LTDA EPP	0,00	591,42	591,42	0,00
1003563		1.1.02.001.001	FARM.FARMACITY - EIRELI - ME	1.890,12	629,93	1.890,12	629,93
1003870		1.1.02.001.001	FARM.FARMAGOSS LTDA EPP	573,97	333,74	802,65	105,06

Balancete
Valores expressos em Reais (R$)

Conta	S	Classificação		Saldo Ant.	Débito	Crédito	Saldo
1003576		1.1.02.001.001	FARM.GRIGOLO LTDA ME	0,00	1.246,45	0,00	1.246,45
1011472		1.1.02.001.001	FARM.HERVAL LTDA - FL2	526,69	469,08	995,77	0,00
1003805		1.1.02.001.001	FARM.ITAPIRANGA LTDA	0,00	855,56	0,00	855,56
1038392		1.1.02.001.001	Farm.Jardi Farma Ltda Me	0,00	380,38	380,38	0,00
1009285		1.1.02.001.001	FARM.LERMEN E EINSFELD LTDA ME	567,26	334,51	567,26	334,51
1002563		1.1.02.001.001	FARM.LINDOIA LTDA	229,45	199,96	429,41	0,00
1011518		1.1.02.001.001	FARM.LM LTDA ME	450,54	423,37	873,91	0,00
1024184		1.1.02.001.001	Farm.Lucas Ltda	365,49	883,79	1.094,11	155,17
1003667		1.1.02.001.001	FARM.MACAFARMA LTDA ME	0,00	400,19	229,89	170,30
1009227		1.1.02.001.001	FARM.MASCARELLO LTDA	0,00	245,79	245,79	0,00
1006088		1.1.02.001.001	FARM.MOURA LTDA	1.650,64	3.328,49	4.004,20	974,93
1003702		1.1.02.001.001	FARM.NOSSA LTDA	504,46	1.081,15	1.585,61	0,00
1009354		1.1.02.001.001	FARM.NOSSA.SENHORA DOS CAMPOS LTDA	1.401,62	618,28	2.019,90	0,00
1003630		1.1.02.001.001	FARM.PACHECO E MACHADO DA SILVA	162,53	0,00	162,53	0,00
1011499		1.1.02.001.001	FARM.PATZLAFF LTDA - ME	0,00	178,47	0,00	178,47
1006041		1.1.02.001.001	FARM.PIRATUBA LTDA	290,03	0,00	290,03	0,00
1003798		1.1.02.001.001	FARM.RENOVAR LTDA ME	230,57	0,00	230,57	0,00
1003877		1.1.02.001.001	FARM.RUBERT LTDA FL 1	0,00	208,68	0,00	208,68
1005993		1.1.02.001.001	FARM.SALUTAR LTDA- EPP	0,00	510,69	510,69	0,00
1005997		1.1.02.001.001	FARM.SANTA CLARA LTDA-ME	661,02	0,00	661,02	0,00
1002547		1.1.02.001.001	FARM.SANTA TEREZA LTDA	232,78	477,46	463,23	247,01
1003728		1.1.02.001.001	FARM.SAO LUCAS LTDA	294,20	0,00	294,20	0,00
1006886		1.1.02.001.001	FARM.SILVA E COMEL LTDA ME	268,02	1.016,11	620,18	663,95
1005990		1.1.02.001.001	FARM.SOL DA TERRA LTDA	0,00	1.024,55	1.024,55	0,00
1009293		1.1.02.001.001	FARM.SUL BRASIL LTDA	320,68	0,00	320,68	0,00
1013270		1.1.02.001.001	FARM.TAMBOSI LTDA - EPP	0,00	451,88	451,88	0,00
1005989		1.1.02.001.001	FARM.VARGEAO LTDA	510,06	403,82	510,06	403,82
1017846		1.1.02.001.001	Farm.Wickert Ltda	602,52	567,55	885,17	284,90
1216638		1.1.02.001.001	FARMA DIAS LTDA ME	209,82	489,04	535,85	163,01
1009366		1.1.02.001.001	FARMA NOVA FARMA LTDA ME	0,00	719,09	0,00	719,09
1280392		1.1.02.001.001	FARMA POPULAR PALMEIRA LTDA	0,00	1.271,65	1.271,65	0,00
1286881		1.1.02.001.001	FARMACIA A LTDA	0,00	569,76	569,76	0,00
1254246		1.1.02.001.001	Farmacia Abati e Ponche Ltda Me	0,00	785,98	785,98	0,00
1281872		1.1.02.001.001	FARMACIA ALESU LTDA	1.471,12	602,88	735,56	1.338,44
1011440		1.1.02.001.001	FARMACIA AMORIM LTDA ME	1.079,69	0,00	1.079,69	0,00
1216649		1.1.02.001.001	FARMACIA ARVOREDO EIRELI	0,00	970,50	970,50	0,00
1252558		1.1.02.001.001	FARMACIA AVENIDA POPULAR LTDA	0,00	408,27	408,27	0,00
1113178		1.1.02.001.001	Farmacia Brasil Poupa Lar Concordia Ltda	408,85	254,59	663,44	0,00
1114487		1.1.02.001.001	Farmacia Brasil Poupa Lar Joacaba Ltda	307,93	965,55	1.273,48	0,00
1269819		1.1.02.001.001	FARMACIA BRASIL POUPA LAR LTDA	1.033,71	579,79	1.613,50	0,00
1286884		1.1.02.001.001	FARMACIA BRUSAMOLIN LTDA	0,00	1.412,75	1.412,75	0,00
1081719		1.1.02.001.001	FARMACIA CALMON LTDA	0,00	1.506,99	0,00	1.506,99
1043181		1.1.02.001.001	Farmacia Castelo Branco Eireli - Me	0,00	187,46	0,00	187,46
1135830		1.1.02.001.001	Farmacia Container Cidade Alta Ltda	1.202,77	771,41	1.202,77	771,41
1135819		1.1.02.001.001	Farmacia da Praia Ltda	924,34	1.515,92	1.959,47	480,79
1011516		1.1.02.001.001	FARMACIA E DROGARIA FARMAKELLY LTDA	0,00	492,19	164,07	328,12
1289047		1.1.02.001.001	FARMACIA E DROGARIA GABIROBA LTDA	0,00	565,03	0,00	565,03
1237714		1.1.02.001.001	FARMACIA E DROGARIA HERMES EIRELI	0,00	505,36	252,68	252,68
1113166		1.1.02.001.001	Farmacia e Drogaria Super Popular Lacerdopolis Ltd	1.041,82	0,00	1.041,82	0,00
1002571		1.1.02.001.001	FARMACIA FARMADETE LTDA ME	2.389,94	0,00	2.389,94	0,00
1003614		1.1.02.001.001	FARMACIA FAXINAL LTDA ME	793,52	0,00	793,52	0,00

Balancete
Valores expressos em Reais (R$)

Conta	S	Classificação		Saldo Ant.	Débito	Crédito	Saldo
1276455		1.1.02.001.001	FARMACIA FERNANDA RUBERT LTDA	178,03	280,48	178,03	280,48
1289060		1.1.02.001.001	FARMACIA IRMAOS DANGUI LTDA	0,00	339,62	0,00	339,62
1289035		1.1.02.001.001	FARMACIA JOSAN LTDA	0,00	597,13	0,00	597,13
1289044		1.1.02.001.001	FARMACIA JUSTEN LTDA	0,00	3.539,92	0,00	3.539,92
1289046		1.1.02.001.001	FARMACIA MARIANO LTDA	0,00	7.570,86	0,00	7.570,86
1167591		1.1.02.001.001	Farmacia Martini e Ozelane Ltda	814,89	0,00	814,89	0,00
1034460		1.1.02.001.001	Farmacia Menino Jesus Ltda Me	217,85	497,60	466,65	248,80
1251685		1.1.02.001.001	FARMACIA PAGANI LTDA	160,84	0,00	160,84	0,00
1022480		1.1.02.001.001	FARMACIA PALMARES LTDA ME -	0,00	454,57	454,57	0,00
1084958		1.1.02.001.001	FARMACIA PIRAN LTDA	242,37	768,91	719,48	291,80
1289036		1.1.02.001.001	FARMACIA SALTO GRANDE LTDA	0,00	763,37	0,00	763,37
1006072		1.1.02.001.001	FARMACIA SANGALLI ; WOLF LTDA-ME	0,00	254,92	0,00	254,92
1269549		1.1.02.001.001	FARMACIA SANTA FARMA LTDA	0,00	307,47	307,47	0,00
1017844		1.1.02.001.001	Farmacia Santa Gloria Ltda	0,00	827,49	413,74	413,75
1027434		1.1.02.001.001	Farmacia Scapini Ltda Me	334,20	0,00	334,20	0,00
1286882		1.1.02.001.001	FARMACIA SEVERICO E MACHADO LTDA ME	0,00	459,57	459,57	0,00
1289045		1.1.02.001.001	FARMACIA SUPER POPULAR MARIANO LTDA	0,00	3.677,66	0,00	3.677,66
1278477		1.1.02.001.001	FARMACIA SUPER POPULAR SOMBRIO LTDA	505,79	0,00	505,79	0,00
1232150		1.1.02.001.001	FARMACIA TRES FILHOS LTDA	0,00	294,36	294,36	0,00
1002579		1.1.02.001.001	FARMACIA TURMINA LTDA ME	0,00	261,16	0,00	261,16
1281873		1.1.02.001.001	FARMACIA ZANATTA LTDA	959,23	0,00	959,23	0,00
1114491		1.1.02.001.001	Farmacias Kaefer Ltda	448,34	0,00	448,34	0,00
1216632		1.1.02.001.001	FARMACLIN FARMACIA E DROGARIA LTDA	705,09	0,00	705,09	0,00
1013260		1.1.02.001.001	FARMACON LTDA EPP	685,21	0,00	685,21	0,00
1006102		1.1.02.001.001	FARMAPOP FARM.LTDA ME	156,62	81,92	238,54	0,00
1002564		1.1.02.001.001	FARMAVIP FARM. E DROG. LTDA ME	295,55	705,68	708,44	292,79
1003610		1.1.02.001.001	FEO E CIA LTDA ME	0,00	595,73	595,73	0,00
1049126		1.1.02.001.001	FERNANDA JAHNKE EIRELI	1.003,25	705,33	1.003,25	705,33
1260665		1.1.02.001.001	FERNANDO SCHMIDT	0,00	1.223,38	1.223,38	0,00
1003726		1.1.02.001.001	FERRARI E LUCCA LTDA ME	150,90	0,00	150,90	0,00
1289038		1.1.02.001.001	FIGUEIREDO COMERCIO DE COSMETICOS	0,00	3.843,62	0,00	3.843,62
1003719		1.1.02.001.001	FIORINDO SCUSSIATTO & CIA LTDA	0,00	681,39	681,39	0,00
1289058		1.1.02.001.001	FLAVIA MACIEL 08638323930	0,00	220,50	220,50	0,00
1232159		1.1.02.001.001	FLV COMERCIO DE COSMETICOS LTDA	0,00	1.644,76	1.310,76	334,00
1135796		1.1.02.001.001	Fontana Comercio de Cosmeticos Ltda	0,00	1.054,92	1.054,92	0,00
1022014		1.1.02.001.001	Foppa e Zanella Ltda Me	0,00	1.304,68	367,73	936,95
1251692		1.1.02.001.001	FRAGNANI & SILVA LTDA	0,00	811,64	811,64	0,00
1216635		1.1.02.001.001	FRANCISCO MATTOS - ME	0,00	617,58	617,58	0,00
1232162		1.1.02.001.001	FRUTEIRA FAMILIA MACIEL LTDA	437,56	220,22	657,78	0,00
1133558		1.1.02.001.001	Fsv Farmacia Ltda	0,00	1.101,03	0,00	1.101,03
1013278		1.1.02.001.001	G ; I MERCADO E ACOUGUE LTDA ME	0,00	987,01	750,78	236,23
1252544		1.1.02.001.001	G PHARMA LTDA	343,86	1.083,22	1.427,08	0,00
1289055		1.1.02.001.001	GABRIELA SAUERBIER FARMACIA LTDA	0,00	1.227,48	0,00	1.227,48
1227580		1.1.02.001.001	GABRIELLA ANKLER DE SOUZA ME	153,18	550,79	153,18	550,79
1006140		1.1.02.001.001	GALINA E CIA LTDA EPP	281,57	278,84	281,57	278,84
1013222		1.1.02.001.001	GENILCE FATIMA POSSEBON CANALLI ME	0,00	345,80	0,00	345,80
1286883		1.1.02.001.001	GERALDO BARAUNA ***006629**	0,00	880,02	880,02	0,00
1081725		1.1.02.001.001	GESSICA ZILIO	214,31	0,00	214,31	0,00
1009270		1.1.02.001.001	GILBERTO RIGO ; CIA LTDA ME	202,34	566,26	768,60	0,00
1190612		1.1.02.001.001	GILCA DAL PAI	0,00	189,52	189,52	0,00
1003554		1.1.02.001.001	GILMAR ANTONIO CONTE	661,04	0,00	661,04	0,00

Balancete
Valores expressos em Reais (R$)

Conta	S	Classificação		Saldo Ant.	Débito	Crédito	Saldo
1135821		1.1.02.001.001	Gilson dos Santos Comercio de Perfumaria e Cosmeti	0,00	2.041,65	680,55	1.361,10
1011491		1.1.02.001.001	GIORDANI ALIMENTOS LTDA ME	0,00	2.609,49	1.817,54	791,95
1286886		1.1.02.001.001	GISELE PATRICIA SCHUCK WONS COMERCIO	0,00	4.818,50	4.152,92	665,58
1006141		1.1.02.001.001	GLAUBER DROG.LTDA	0,00	192,81	192,81	0,00
1003526		1.1.02.001.001	GOOD UNIVERSO LTDA	329,25	0,00	329,25	0,00
1006864		1.1.02.001.001	GRACIELE RIGHI MOTTA	0,00	392,21	392,21	0,00
1003757		1.1.02.001.001	GRACIFARMA FARM.LTDA ME	0,00	2.035,66	459,17	1.576,49
1003734		1.1.02.001.001	GRACIOSA DROG.E PERFUMARIA LTDA - ME	241,19	3.895,10	3.203,86	932,43
1003906		1.1.02.001.001	GRANDE OESTE COM DE MED. LTDA ME	0,00	1.269,99	1.269,99	0,00
1003806		1.1.02.001.001	GUILHERME BARP ME	359,27	171,96	359,27	171,96
1017827		1.1.02.001.001	Gustavo Leites Lermen Me	0,00	1.079,40	698,13	381,27
1239066		1.1.02.001.001	HELLEN CRISTINA DALLE LASTE 08465813965	0,00	309,12	309,12	0,00
1208462		1.1.02.001.001	Hortifruti e Casa de Carnes Lima Ltda	599,96	390,70	825,20	165,46
1106665		1.1.02.001.001	Idineide Gemelli 89948726987	0,00	1.635,05	1.635,05	0,00
1161525		1.1.02.001.001	IGOR A. VEBER DALLA CORT & CIA LTDA	398,32	0,00	398,32	0,00
1003721		1.1.02.001.001	IGOR REBELATTO & CIA LTDA ME	943,36	968,82	1.362,07	550,11
1003579		1.1.02.001.001	ILVO LUIS POZZO ME	0,00	95,24	0,00	95,24
1133898		1.1.02.001.001	INSTITUTO DE ENSINO E ASSISTENCIA	1.334,94	1.374,98	1.837,75	872,17
1002559		1.1.02.001.001	IPUFARMA FARM.E DROG.LTDA	0,00	421,26	0,00	421,26
1003862		1.1.02.001.001	IPULIDER LTDA-ME	0,00	281,00	0,00	281,00
1011439		1.1.02.001.001	IRACEMA AMORIM LOPES LTDA ME	3.265,50	435,77	3.265,50	435,77
1005996		1.1.02.001.001	IRACI SANTOS DE OLIVEIRA	1.256,60	3.658,27	3.388,22	1.526,65
1038244		1.1.02.001.001	Irilei Maria Tomasi Kich - Epp	812,26	763,33	1.575,59	0,00
1009222		1.1.02.001.001	IRMAOS GOLO LTDA ME	311,34	526,70	580,64	257,40
1003795		1.1.02.001.001	IRONI COMIN	542,61	788,27	762,25	568,63
1006087		1.1.02.001.001	ITELVINO BARP ; CIA LTDA EPP	0,00	430,02	430,02	0,00
1006158		1.1.02.001.001	IV'S COMERCIO DE PERFUMES LTDA. ME	1.203,22	545,60	1.748,82	0,00
1020836		1.1.02.001.001	IVAN NHOATTO ME	1.591,57	890,74	1.591,57	890,74
1009374		1.1.02.001.001	IVANDRO BUSNELO E CIA LTDA	208,38	481,61	489,41	200,58
1289050		1.1.02.001.001	J K COSMETICOS LTDA	0,00	4.336,93	0,00	4.336,93
1046227		1.1.02.001.001	Jacquelini Drumm Bisello Me	1.002,59	830,91	1.302,18	531,32
1003752		1.1.02.001.001	JAIME JOSE MARQUES MINIMERCADO ME	0,00	827,08	460,73	366,35
1046277		1.1.02.001.001	Jairo Antonio Dalavechia Epp	0,00	463,51	463,51	0,00
1138538		1.1.02.001.001	Janaina de Freitas de Souza Garcia	736,43	0,00	736,43	0,00
1013237		1.1.02.001.001	JANETE SEWALD - ME	393,89	354,71	393,89	354,71
1013282		1.1.02.001.001	JANI EDI STRUCKER LASSEN ME	0,00	577,92	577,92	0,00
1003807		1.1.02.001.001	JAQUELINE RIBEIRO BARP EIRELI ME	0,00	377,05	377,05	0,00
1249025		1.1.02.001.001	JAQUELINE SEHNEM 11061797902	1.406,34	2.296,11	2.605,61	1.096,84
1003730		1.1.02.001.001	JAQUES FARMA LTDA ME	0,00	357,24	198,82	158,42
1011481		1.1.02.001.001	JEAN PAULO JORGE - EPP	0,00	637,12	637,12	0,00
1254244		1.1.02.001.001	Jl Farmacia e Drogaria Ltda	0,00	248,07	248,07	0,00
1167177		1.1.02.001.001	JL MERCEARIA E COMERCIO LTDA	242,50	558,20	800,70	0,00
1108177		1.1.02.001.001	Joao Carlos Sganderla	187,41	0,00	187,41	0,00
1005995		1.1.02.001.001	JOAO HENRIQUE VIVAN ; CIA LTDA	0,00	304,06	304,06	0,00
1003789		1.1.02.001.001	JOAO MARIA CALHAN DE FIGUEIREDO ME	442,74	0,00	442,74	0,00
1006190		1.1.02.001.001	JOAO PAULO BOM ME	454,30	452,82	454,30	452,82
1017847		1.1.02.001.001	Joares Bedin e Cia Ltda	0,00	478,18	214,18	264,00
1167185		1.1.02.001.001	JOHNY GARCIA COSMETICOS E PERFUMARIA	0,00	1.303,58	0,00	1.303,58
1020841		1.1.02.001.001	JOSE NESTOR RIBEIRO DA SILVA ME	0,00	631,14	631,14	0,00
1289052		1.1.02.001.001	JOSELAINE BOLICO JOAQUIM GOMES	0,00	356,05	0,00	356,05
1255877		1.1.02.001.001	JUAREZ DONATO SCOTTI	0,00	493,05	0,00	493,05

Balancete
Valores expressos em Reais (R$)

Conta	S	Classificação		Saldo Ant.	Débito	Crédito	Saldo
1003921		1.1.02.001.001	JUCELINA DE OLIVEIRA ME	259,80	505,63	500,78	264,65
1263040		1.1.02.001.001	JUCIMAR ANTONIO DE LIMA 00418621985.	241,70	0,00	241,70	0,00
1155166		1.1.02.001.001	JULHELI R. GIRARDELO EIRELI	150,46	712,72	506,82	356,36
1009390		1.1.02.001.001	JURACI MARTINEZ EPP	0,00	715,55	0,00	715,55
1015543		1.1.02.001.001	KARINA AKAUANA BERNARDI ME	445,05	663,62	1.108,67	0,00
1011451		1.1.02.001.001	KIDIFARMA COM.DE MEDIC.LTDA	213,21	0,00	213,21	0,00
1152452		1.1.02.001.001	Labem Comercio de Medicamentos Ltda	888,64	2.230,57	3.119,21	0,00
1289039		1.1.02.001.001	LAFI COSMETICOS LTDA	0,00	3.821,87	0,00	3.821,87
1280386		1.1.02.001.001	LAIS CARBONARA LTDA	0,00	165,62	0,00	165,62
1006824		1.1.02.001.001	LAUDIR PARNOF ME	237,50	0,00	237,50	0,00
1280389		1.1.02.001.001	LAURA DENARDI 10173786901	0,00	1.576,05	1.576,05	0,00
1037439		1.1.02.001.001	LEANDRO JOSE DE VARGAS ME	436,77	685,92	1.122,69	0,00
1235602		1.1.02.001.001	LEDI FARMA LTDA	0,00	561,36	561,36	0,00
1163252		1.1.02.001.001	LEIDA CASTANHEIRO 00589213970	0,00	467,80	0,00	467,80
1002556		1.1.02.001.001	LEONILDO JOSE LOCATELLI	0,00	143,70	143,70	0,00
1002576		1.1.02.001.001	Lermen & Lermen LTDA.	653,59	257,71	911,30	0,00
1009328		1.1.02.001.001	LICA SUPERMERCADO LTDA - EPP	0,00	455,03	455,03	0,00
1280385		1.1.02.001.001	LIDI FARMA LTDA	659,53	216,94	876,47	0,00
1013224		1.1.02.001.001	LINCK SANGALLI E CIA LTDA EPP	237,54	189,52	427,06	0,00
1135831		1.1.02.001.001	Lm Farm?Cia Saccon Ltda	0,00	432,32	432,32	0,00
1003637		1.1.02.001.001	LUAR ALIMENTOS LTDA	1.007,34	418,29	1.007,34	418,29
1038396		1.1.02.001.001	Lucas Pivatto e Cia Ltda Me	0,00	417,69	417,69	0,00
1002555		1.1.02.001.001	LUCIANE DE CARVALHO	0,00	193,14	193,14	0,00
1227573		1.1.02.001.001	LUCILENE RIBEIRO DA SILVA 09364231961	0,00	704,18	704,18	0,00
1237724		1.1.02.001.001	LUCIMAR DE ALMEIDA KOGIKOWSKI	0,00	2.597,33	2.597,33	0,00
1047637		1.1.02.001.001	Luiz Carlos Esteves Me	0,00	724,30	0,00	724,30
1013271		1.1.02.001.001	LUNKES E CIA LTDA	233,70	0,00	233,70	0,00
1006023		1.1.02.001.001	LUZZI ARTESANATOS LTDA ME	363,88	342,33	706,21	0,00
1278481		1.1.02.001.001	M H FARMA LTDA	0,00	279,76	279,76	0,00
1048542		1.1.02.001.001	M m Daneluz Farmacia Ltda Me	551,25	0,00	551,25	0,00
1190605		1.1.02.001.001	M. E A. SUPERMERCADO LTDA	0,00	464,60	0,00	464,60
1003744		1.1.02.001.001	M.V PANASSOLO SUPERM.ME	0,00	577,14	577,14	0,00
1148883		1.1.02.001.001	Mais Voce Cosmeticos Xanxere Eireli	2.179,83	2.400,53	4.113,90	466,46
1289049		1.1.02.001.001	MAJARE COMERCIO DE COSMETICOS E	0,00	897,21	0,00	897,21
1003717		1.1.02.001.001	MAKAIBA ALIM.LTDA	0,00	323,76	323,76	0,00
1289057		1.1.02.001.001	MARCELINO BANDIERA	0,00	465,78	0,00	465,78
1227848		1.1.02.001.001	MARCOS ANDRE MORSCHHEISER ME	0,00	650,14	0,00	650,14
1003521		1.1.02.001.001	MARCUS V.F.DAGOSTINI EPP MATRIZ	1.991,41	2.198,95	1.991,41	2.198,95
1003821		1.1.02.001.001	MARIA LURDES BUSS & CIA LTDA-ME	365,17	283,76	648,93	0,00
1217065		1.1.02.001.001	MARIANE FRANZ COSMETICOS LTDA	544,53	0,00	544,53	0,00
1239070		1.1.02.001.001	MARILZA & MARICLEI FARMACIA LTDA	531,43	0,00	531,43	0,00
1135813		1.1.02.001.001	Mario Nazareno Antunes	0,00	1.091,86	0,00	1.091,86
1006192		1.1.02.001.001	MARIOLECI CASAGRANDE ; CIA LTDA ME	1.065,71	442,37	1.065,71	442,37
1190598		1.1.02.001.001	MARLEI COSMETICOS LTDA	0,00	765,17	765,17	0,00
1009340		1.1.02.001.001	MARLENE DE SOUZA ALVES OLIVEIRA ME	218,21	0,00	218,21	0,00
1024200		1.1.02.001.001	Martins Moreira e Cia Ltda Me	0,00	177,40	0,00	177,40
1003657		1.1.02.001.001	MASSON MEDICAMENTOS E DROGARIA LTDA	0,00	177,17	177,17	0,00
1109729		1.1.02.001.001	Mayara Peretti Mendes 05205397969	453,73	0,00	453,73	0,00
1287927		1.1.02.001.001	MCC CAPPELLETTO COMERCIO DE	0,00	2.099,28	2.099,28	0,00
1124849		1.1.02.001.001	Med Oeste Farmacias Ltda	731,30	0,00	731,30	0,00
1006831		1.1.02.001.001	MEL FARMA LTDA ME	250,80	183,20	434,00	0,00

Balancete
Valores expressos em Reais (R$)

Conta	S	Classificação		Saldo Ant.	Débito	Crédito	Saldo
1046247		1.1.02.001.001	Menezes ; Kaefer Ltda Me	303,68	0,00	303,68	0,00
1034472		1.1.02.001.001	Merc.Auler Ltda	165,75	362,69	317,08	211,36
1006186		1.1.02.001.001	MERC.BARCAROLO LTDA	0,00	1.475,59	1.028,05	447,54
1013247		1.1.02.001.001	MERC.BONAMIGO LTDA - ME	0,00	421,49	421,49	0,00
1081714		1.1.02.001.001	MERC.BONIMIX LTDA	683,49	803,67	1.487,16	0,00
1009306		1.1.02.001.001	MERC.CACADOR LTDA	0,00	1.094,70	1.094,70	0,00
1003745		1.1.02.001.001	MERC.CIVITUR LTDA ME	0,00	449,60	0,00	449,60
1027288		1.1.02.001.001	Merc.Curtarelli Ltda	0,00	331,49	331,49	0,00
1003860		1.1.02.001.001	MERC.DAL PUPPO LTDA ME	0,00	227,34	0,00	227,34
1003612		1.1.02.001.001	MERC.DAMO LTDA EPP	0,00	932,72	932,72	0,00
1006121		1.1.02.001.001	MERC.E ACOU.ALTERNATIVO LTDA	0,00	183,56	183,56	0,00
1003756		1.1.02.001.001	MERC.E ACOU.BOTTIN LTDA	284,64	0,00	284,64	0,00
1003617		1.1.02.001.001	MERC.E ACOU.LIDER LTDA	571,52	474,75	571,52	474,75
1006143		1.1.02.001.001	MERC.E ACOU.MENEGHETTI LTDA EPP	0,00	374,68	374,68	0,00
1003751		1.1.02.001.001	MERC.E PADARIA REAL LTDA ME	0,00	830,75	455,78	374,97
1003616		1.1.02.001.001	MERC.EMARJAN LTDA ME	0,00	169,52	169,52	0,00
1003801		1.1.02.001.001	MERC.ENCANTO LTDA-ME	406,89	327,11	734,00	0,00
1024189		1.1.02.001.001	Merc.Engel Ltda Me	190,13	155,62	345,75	0,00
1003741		1.1.02.001.001	MERC.FARINELLA LTDA ME	0,00	607,09	0,00	607,09
1006839		1.1.02.001.001	MERC.GENZ LTDA ME	0,00	456,01	0,00	456,01
1003539		1.1.02.001.001	MERC.IRENE LTDA ME	0,00	312,90	312,90	0,00
1003534		1.1.02.001.001	MERC.JARDIM DO LAGO LTDA ME	0,00	219,58	0,00	219,58
1003809		1.1.02.001.001	MERC.KAISER LTDA	0,00	393,17	0,00	393,17
1027433		1.1.02.001.001	Merc.Kiko Ltda Me	0,00	538,19	281,37	256,82
1016957		1.1.02.001.001	Merc.Lima e Filhos Ltda	0,00	151,00	151,00	0,00
1002543		1.1.02.001.001	MERC.MANAUS LTDA-ME	150,65	169,41	320,06	0,00
1016924		1.1.02.001.001	Merc.Menegat Ltda Me	773,12	431,77	773,12	431,77
1009268		1.1.02.001.001	MERC.NOVO LAR LTDA	0,00	305,49	305,49	0,00
1003794		1.1.02.001.001	MERC.PARISOTTO & SGARBI LTDA ME	0,00	251,13	251,13	0,00
1009294		1.1.02.001.001	MERC.POLIANE LTDA	0,00	876,98	239,58	637,40
1003834		1.1.02.001.001	MERC.POPULAR BORDIN LTDA ME	307,62	1.529,85	727,07	1.110,40
1003701		1.1.02.001.001	MERC.SANTA JULIANA LTDA	0,00	1.165,71	1.165,71	0,00
1048538		1.1.02.001.001	Merc.Savegari Ltda Me	447,20	652,25	673,85	425,60
1013243		1.1.02.001.001	MERC.SUPERTILIAS LTDA - ME	0,00	441,16	0,00	441,16
1009300		1.1.02.001.001	MERC.TROPEIRO LTDA - ME	0,00	914,60	914,60	0,00
1003663		1.1.02.001.001	MERC.VALIANE LTDA EPP	420,95	2.390,44	1.235,98	1.575,41
1289041		1.1.02.001.001	MERCADO AVENIDA CENTRAL LTDA	0,00	503,17	0,00	503,17
1005079		1.1.02.001.001	Mercado Bisollo Ltda - Me	0,00	319,84	0,00	319,84
1161557		1.1.02.001.001	MERCADO BODANESE LTDA ME	0,00	50,82	50,82	0,00
1009325		1.1.02.001.001	MERCADO COLPER LTDA ME	0,00	463,70	463,70	0,00
1076653		1.1.02.001.001	MERCADO DALAPICOLA LTDA	834,91	1.359,64	1.400,54	794,01
1144354		1.1.02.001.001	MERCADO DEBASTIANI & IMHOFF LTDA ME	0,00	255,88	255,88	0,00
1163843		1.1.02.001.001	MERCADO E ACOUGUE BORMANN LTDA EPP	698,42	165,62	698,42	165,62
1092664		1.1.02.001.001	Mercado e Acougue Paini Ltda	0,00	293,08	293,08	0,00
1036927		1.1.02.001.001	Mercado e Fruteira Fora de Hora Ltda. Me	0,00	759,27	0,00	759,27
1009245		1.1.02.001.001	MERCADO JJ EIRELI ME	1.083,43	0,00	1.083,43	0,00
1027425		1.1.02.001.001	Mercado Jj Super Economico Ltda - Me	568,22	705,66	568,22	705,66
1005080		1.1.02.001.001	MERCADO JOÃO XXIII LTDA	0,00	1.681,29	1.002,79	678,50
1047448		1.1.02.001.001	Mercado Nova Moeda Ltda Me	1.094,01	615,82	1.709,83	0,00
1022478		1.1.02.001.001	MERCADO PALMARES LTDA ME	0,00	505,96	505,96	0,00
1214515		1.1.02.001.001	MERCADO PANISSON LTDA	0,00	1.461,99	1.461,99	0,00

Balancete
Valores expressos em Reais (R$)

Conta	S	Classificação		Saldo Ant.	Débito	Crédito	Saldo
1039894		1.1.02.001.001	MERCADO PIONEIRO LTDA	0,00	178,48	178,48	0,00
1286879		1.1.02.001.001	MERCADO POENTE DO SOL LTDA	0,00	460,65	460,65	0,00
1122951		1.1.02.001.001	Mercado Prando Ltda	0,00	464,15	464,15	0,00
1155174		1.1.02.001.001	MERCADO PRATICO ALIMENTOS LTDA	0,00	885,38	885,38	0,00
1043317		1.1.02.001.001	Mercado Santo Antonio Ltda Me	1.159,40	753,81	1.612,56	300,65
1048558		1.1.02.001.001	Mercado Sao Paulo Ltda. Epp	0,00	229,14	229,14	0,00
1043180		1.1.02.001.001	Mercado Saul - Eireli - Me	288,96	0,00	288,96	0,00
1016947		1.1.02.001.001	Mercado Schmidt Ltda -Me	0,00	315,03	173,24	141,79
1009381		1.1.02.001.001	MERCADO TERRA NOSTRA EIRELI ME	152,60	780,67	426,07	507,20
1009292		1.1.02.001.001	MERCE.ANILDO E NOELI LTDA - ME	482,04	0,00	482,04	0,00
1006173		1.1.02.001.001	MERCE.PAULI LTDA ME	0,00	952,61	454,18	498,43
1015662		1.1.02.001.001	Mercearia do Jair Ltda	0,00	390,09	0,00	390,09
1006092		1.1.02.001.001	MERCEARIA FARIAS LTDA ME	0,00	515,18	0,00	515,18
1155165		1.1.02.001.001	MERCEARIA PARANA LTDA	310,12	0,00	310,12	0,00
1289059		1.1.02.001.001	MF CASTRO & VL CASTRO COSMETICOS	0,00	582,18	0,00	582,18
1254248		1.1.02.001.001	Michele Machado ***008469**	457,69	0,00	457,69	0,00
1161550		1.1.02.001.001	MICHELI PAZINI 02163435938	0,00	683,23	0,00	683,23
1047451		1.1.02.001.001	Mini Merc.de Alimentos Hammes Ltda-Me	402,72	0,00	402,72	0,00
1003665		1.1.02.001.001	MINI MERC.E LANCH.MACHADO	0,00	193,09	193,09	0,00
1076552		1.1.02.001.001	Mini Merc.Solivo Ltda Me	0,00	274,09	274,09	0,00
1047462		1.1.02.001.001	Mini Merc.Vieceli Ltda Me	0,00	930,14	930,14	0,00
1286878		1.1.02.001.001	MINI MERCADO MORANDO LTDA	0,00	1.018,56	1.018,56	0,00
1263041		1.1.02.001.001	MINIMERCADO CANANI RAMOS LTDA	0,00	471,69	0,00	471,69
1020851		1.1.02.001.001	MINIMERCADO WENDY EIRELI ME	583,36	429,35	1.012,71	0,00
1286876		1.1.02.001.001	MININAS COMERCIO DE COSMETICOS LTDA	0,00	779,88	779,88	0,00
1046262		1.1.02.001.001	Miquelotto ; Bueno Farmacia Ltda Me	0,00	1.003,52	0,00	1.003,52
1006848		1.1.02.001.001	MOACIR AGOSTINHO VALGARENGHI ME	250,94	201,81	452,75	0,00
1232151		1.1.02.001.001	MONICA SOARES MENDES VETTER	0,00	421,36	421,36	0,00
1289054		1.1.02.001.001	MP COSMETICOS LTDA	0,00	1.110,24	0,00	1.110,24
1289042		1.1.02.001.001	MSV FARMACIAS LTDA	0,00	1.071,64	0,00	1.071,64
1281874		1.1.02.001.001	MUNDO TOK LTDA	50,00	4.028,18	3.872,63	205,55
1083999		1.1.02.001.001	N. m. Antunes	977,41	0,00	977,41	0,00
1006149		1.1.02.001.001	NAIR DETOFOL MERCADO ME	0,00	929,45	929,45	0,00
1190607		1.1.02.001.001	NASARIO COMERCIO E DISTRIBUIDORA	331,51	0,00	331,51	0,00
1006193		1.1.02.001.001	NATAL GARBIN ; CIA LTDA ME	3.800,16	390,08	3.800,16	390,08
1006064		1.1.02.001.001	NATAN LUIZ SCHOLTZE - ME	0,00	597,94	335,84	262,10
1030407		1.1.02.001.001	Neila Pastore	566,30	349,38	915,68	0,00
1009373		1.1.02.001.001	NEIVA MARIA SOMAVILLA ZILIO EPP	605,93	732,20	1.023,86	314,27
1038851		1.1.02.001.001	Nelcy dos Santos Me	118,00	314,77	118,00	314,77
1034467		1.1.02.001.001	Nelso Pazinatto ; Cia Ltda Me	0,00	95,30	95,30	0,00
1003634		1.1.02.001.001	NELSON MARCIO & CIA LTDA	0,00	1.066,26	385,76	680,50
1006871		1.1.02.001.001	NELVA TERESINHA RIGO BONGIOVANI EPP	202,07	568,35	503,97	266,45
1009246		1.1.02.001.001	NEREU ZENOR ZANCANARO ME	595,14	1.086,73	1.681,87	0,00
1011488		1.1.02.001.001	NERI PEDERSSETTI ME	387,35	0,00	387,35	0,00
1006161		1.1.02.001.001	NEURI DOMINGOS SERAFINI	510,98	542,78	733,46	320,30
1048020		1.1.02.001.001	Neuro Romir Capitanio Me	0,00	474,84	474,84	0,00
1003804		1.1.02.001.001	NEWTON ROBERTO ZORTEA & CIA LTDA ME	337,72	0,00	337,72	0,00
1003562		1.1.02.001.001	NILTON HUGO SCHIMITT LTDA ME	232,88	380,65	232,88	380,65
1003826		1.1.02.001.001	NOAL E TREVISOL LTDA ME	0,00	494,42	494,42	0,00
1001369		1.1.02.001.001	NOBRE DISTRIBUIDORA DE COSMETICOS	81,35	0,00	81,35	0,00
1009310		1.1.02.001.001	NORA ; CIA LTDA	921,02	2.528,29	921,02	2.528,29

Balancete
Valores expressos em Reais (R$)

Conta	S	Classificação		Saldo Ant.	Débito	Crédito	Saldo
1011528		1.1.02.001.001	NOSSA FARMACIA OURO LTDA EPP	736,97	0,00	736,97	0,00
1239078		1.1.02.001.001	NOSSA SENHORA COMERCIO DE	449,99	655,40	1.105,39	0,00
1038409		1.1.02.001.001	Nova Farma Pinhalzinho Ltda - Me	214,85	0,00	214,85	0,00
1106601		1.1.02.001.001	Odenir da Rocha	450,74	0,00	450,74	0,00
1003569		1.1.02.001.001	ODENIZE MARIA ZANETTI ME	559,54	0,00	559,54	0,00
1269547		1.1.02.001.001	ODIRLEI FRANCISCO LORENSKI 02658243979	265,04	294,02	559,06	0,00
1006089		1.1.02.001.001	ORESTES MANOEL DO PRADO ; CIA LTDA	627,51	1.043,48	1.031,84	639,15
1003759		1.1.02.001.001	ORG.DIPOL LTDA ME	1.562,99	2.481,24	1.985,16	2.059,07
1009403		1.1.02.001.001	ORG.FARM.ANGONESE LTDA ME	0,00	7.631,82	5.375,68	2.256,14
1150710		1.1.02.001.001	OUROMED - OURO COMERCIO DE	0,00	538,70	538,70	0,00
1278480		1.1.02.001.001	P M G S FARMA LTDA ME	212,90	269,31	212,90	269,31
1052025		1.1.02.001.001	P.c. Plastic Comercio de Embalagens Plasticas Eire	271,59	0,00	271,59	0,00
1043183		1.1.02.001.001	Padaria Jung Ltda Epp	544,45	0,00	544,45	0,00
1003653		1.1.02.001.001	PAN.E CONF.NOVAS DELICIAS LTDA	450,51	0,00	450,51	0,00
1235604		1.1.02.001.001	PARIS COSMETICOS E PERFUMES LTDA	785,74	1.685,54	1.643,02	828,26
1278482		1.1.02.001.001	PASQUALON E BACH LTDA	724,08	1.216,74	1.025,72	915,10
1092660		1.1.02.001.001	Paxsul Farmacia Ltda	1.305,43	489,76	1.795,19	0,00
1017837		1.1.02.001.001	Pedro Arnildo Seger Junior & Cia Ltda Me	0,00	1.780,71	356,15	1.424,56
1255875		1.1.02.001.001	PEDRO HENRIQUE FERNANDES DE SOUZA	246,95	0,00	246,95	0,00
1276449		1.1.02.001.001	PELISSARI COMERCIO E ATACADO LTDA	0,00	220,30	0,00	220,30
1239076		1.1.02.001.001	PERSOU FARMACIA LTDA	0,00	442,56	442,56	0,00
1024202		1.1.02.001.001	Pertussatti Cia Ltda Me	0,00	1.111,38	1.111,38	0,00
1280384		1.1.02.001.001	PHARMA & SAUDE LTDA	315,86	0,00	315,86	0,00
1016906		1.1.02.001.001	Piccoli Parizotto & Vigano Ltda Me	565,89	1.362,27	1.256,01	672,15
1083998		1.1.02.001.001	Piran & Piran Ltda	0,00	1.836,29	1.612,07	224,22
1167729		1.1.02.001.001	PIU BELLA ESMALTERIA E COSMETICOS	2.284,28	543,60	2.284,28	543,60
1240998		1.1.02.001.001	PRISCILA COSMETICOS LTDA	1.166,44	6.157,41	1.166,44	6.157,41
1280396		1.1.02.001.001	PRISCILA SOARES DA SILVA	431,01	387,17	818,18	0,00
1084002		1.1.02.001.001	Renato Recalcatti Ceron	507,78	831,11	1.338,89	0,00
1286880		1.1.02.001.001	RIBEIRO E CIA SUPERMERCADO LTDA	0,00	665,59	665,59	0,00
1003604		1.1.02.001.001	RICARDO GUINTER RICKWARDT - ME	630,98	0,00	630,98	0,00
1049119		1.1.02.001.001	RL FARMA LTDA - ME	0,00	1.182,94	1.182,94	0,00
1076559		1.1.02.001.001	Roberto Gallon 00472965930	884,52	4.339,46	5.223,98	0,00
1036781		1.1.02.001.001	Rodrigo Conci ; Cia Ltda - Epp	255,63	228,78	255,63	228,78
1048000		1.1.02.001.001	Rodrigo Gomes Posanski Eireli Me	0,00	471,54	0,00	471,54
1038328		1.1.02.001.001	Roman e Cia Ltda Me	202,91	800,28	1.003,19	0,00
1009257		1.1.02.001.001	RONI DEYVI WOJCIECHOWSKI ME	0,00	359,80	200,15	159,65
1237717		1.1.02.001.001	ROSA MARIA DA CUNHA FERREIRA LTDA	1.927,82	0,00	1.927,82	0,00
1228471		1.1.02.001.001	ROSANGELA RECHEMBACH DA SILVA NUNES	0,00	1.567,11	757,83	809,28
1009298		1.1.02.001.001	ROSELI J.B. KNORST ME	0,00	396,49	0,00	396,49
1013226		1.1.02.001.001	ROSELI KROTH ZEISER	0,00	1.394,19	888,80	505,39
1024191		1.1.02.001.001	Rosemar Aparecida Susin Cesa Me	2.279,55	0,00	2.279,55	0,00
1006150		1.1.02.001.001	SABISA COM.REPRESENT.LTDA	283,21	200,36	483,57	0,00
1006170		1.1.02.001.001	SALETE INELVE BELTRAME TEIXEIRA ME	429,27	0,00	429,27	0,00
1038302		1.1.02.001.001	Salgado Filho Farmacia e Drogaria Ltda	0,00	892,51	441,76	450,75
1027430		1.1.02.001.001	Sandra Bigolin Me	0,00	845,59	0,00	845,59
1006876		1.1.02.001.001	SANTINA ALVES DE JESUS ME	0,00	581,13	313,00	268,13
1003644		1.1.02.001.001	SAO JOSE EIRELI ME	249,36	0,00	249,36	0,00
1003581		1.1.02.001.001	SEGANFREDO & SEGANFREDO LTDA	359,10	398,88	359,10	398,88
1003621		1.1.02.001.001	SEIFFERT ALIMENTOS LTDA ME	0,00	263,75	263,75	0,00
1121262		1.1.02.001.001	Selma das Gracas da Costa Zampronio 80371930987	0,00	454,09	0,00	454,09

Balancete
Valores expressos em Reais (R$)

Conta	S	Classificação		Saldo Ant.	Débito	Crédito	Saldo
1232904		1.1.02.001.001	SILVANA MARIA NARDI MILHORETTO	92,25	0,00	92,25	0,00
1024170		1.1.02.001.001	Simone Rosangela Alves de Paula Me	0,00	510,84	510,84	0,00
1036773		1.1.02.001.001	Sirlei Pasinatto ; Cia Ltda Me	252,65	0,00	252,65	0,00
1009341		1.1.02.001.001	SKM COSM.E PERF.LTDA ME	0,00	4.845,42	4.845,42	0,00
1003935		1.1.02.001.001	SOUZA NET INFORMATICA LTDA ME	0,00	262,32	262,32	0,00
1003600		1.1.02.001.001	SULZBACH MERCADO LTDA ME	0,00	203,83	203,83	0,00
1190610		1.1.02.001.001	SUPERBRASIL SUPERMERCADO LTDA ME	0,00	1.423,17	0,00	1.423,17
1016923		1.1.02.001.001	Superm.Ar Zanatta Ltda - Epp	0,00	1.428,40	661,70	766,70
1006873		1.1.02.001.001	SUPERM.ASCOLLI EIRELI EPP.	0,00	301,84	190,56	111,28
1003831		1.1.02.001.001	SUPERM.BARP LTDA	0,00	322,77	322,77	0,00
1005988		1.1.02.001.001	SUPERM.BIGOLIN LTDA EPP	0,00	409,86	0,00	409,86
1003889		1.1.02.001.001	SUPERM.BRL LTDA EPP	0,00	1.789,92	764,71	1.025,21
1011527		1.1.02.001.001	SUPERM.CASTANHEL LTDA	1.010,07	3.230,73	3.163,89	1.076,91
1017811		1.1.02.001.001	Superm.Central Zanata Ltda	0,00	563,05	563,05	0,00
1003532		1.1.02.001.001	SUPERM.COMPRA BEM EIRELI ME	617,83	155,00	772,83	0,00
1013294		1.1.02.001.001	SUPERM.DEVILLA LTDA - ME	0,00	662,07	0,00	662,07
1006014		1.1.02.001.001	SUPERM.DO BAIRRO LTDA ME	614,07	948,26	1.562,33	0,00
1003742		1.1.02.001.001	SUPERM.DONA HELENA LTDA - ME	448,56	889,92	686,98	651,50
1022457		1.1.02.001.001	SUPERM.E FERRAGEM OURO VERDE LTDA	200,25	282,45	482,70	0,00
1003926		1.1.02.001.001	SUPERM.E TRANSP.SPP LTDA	1.895,60	3.015,35	3.534,08	1.376,87
1006021		1.1.02.001.001	SUPERM.IRANIENSE LTDA ME	381,03	810,04	807,39	383,68
1003913		1.1.02.001.001	SUPERM.IRMAOS PICOLI LTDA	0,00	494,48	0,00	494,48
1003854		1.1.02.001.001	SUPERM.PASSOS LTDA	0,00	373,98	373,98	0,00
1011471		1.1.02.001.001	SUPERM.PAVAN LTDA EPP	0,00	273,97	273,97	0,00
1003628		1.1.02.001.001	SUPERM.POLETTO LTDA	150,90	506,23	348,26	308,87
1003684		1.1.02.001.001	SUPERM.POPIOLSKI LTDA	0,00	2.049,07	2.049,07	0,00
1009327		1.1.02.001.001	SUPERM.R.A MASSON LTDA	451,05	0,00	451,05	0,00
1003573		1.1.02.001.001	SUPERM.RIGO LTDA ME	0,00	510,29	0,00	510,29
1003629		1.1.02.001.001	SUPERM.ROMANI LTDA	297,10	348,94	297,10	348,94
1003703		1.1.02.001.001	SUPERM.SANTA MARTA LTDA ME	1.658,38	49,90	1.708,28	0,00
1027513		1.1.02.001.001	Superm.Savaris Ltda Epp	0,00	209,53	0,00	209,53
1002561		1.1.02.001.001	SUPERM.SUPER BOM DO SUL LTDA	0,00	696,96	232,43	464,53
1003727		1.1.02.001.001	SUPERM.TRES LTDA-ME	574,06	0,00	574,06	0,00
1009225		1.1.02.001.001	SUPERM.VALDAMERI LTDA	0,00	1.505,69	0,00	1.505,69
1003650		1.1.02.001.001	SUPERM.VELOSO MOURA LTDA ME	0,00	653,12	0,00	653,12
1006054		1.1.02.001.001	SUPERM.ZACAR LTDA	212,29	0,00	212,29	0,00
1001190		1.1.02.001.001	SUPERMERCADO AMADEU LTDA	0,00	276,72	0,00	276,72
1081721		1.1.02.001.001	SUPERMERCADO CICCHELERO LTDA	1.456,58	830,08	1.456,58	830,08
1094601		1.1.02.001.001	SUPERMERCADO CONRADO LTDA	0,00	695,91	695,91	0,00
1113173		1.1.02.001.001	Supermercado e Atacado Silva Ltda	0,00	302,82	0,00	302,82
1052046		1.1.02.001.001	Supermercado e Transportes Gallert Ltda	467,25	906,98	959,75	414,48
1003550		1.1.02.001.001	SUPERMERCADO E TRANSPORTES GMV LTDA	681,00	3.025,76	2.282,40	1.424,36
1009299		1.1.02.001.001	SUPERMERCADO G H CENTER LTDA ME	455,94	469,45	455,94	469,45
1002195		1.1.02.001.001	SUPERMERCADO GENTIL	435,18	533,26	799,58	168,86
1013288		1.1.02.001.001	SUPERMERCADO GUZATTI LTDA - ME	0,00	552,83	0,00	552,83
1141402		1.1.02.001.001	Supermercado Lj Ltda	0,00	908,24	524,03	384,21
1280393		1.1.02.001.001	SUPERMERCADO LUIGO LTDA	0,00	1.441,51	0,00	1.441,51
1034465		1.1.02.001.001	Supermercado Panela Cheia Ltda Me	499,70	0,00	499,70	0,00
1201621		1.1.02.001.001	SUPERMERCADO SAUDADES COMERCIO E	0,00	995,73	0,00	995,73
1005091		1.1.02.001.001	SUPERMERCADO SIVIAL LTDA	0,00	287,27	0,00	287,27
1003797		1.1.02.001.001	SUPERMERCADO TODESCATO LTDA EPP	262,46	0,00	262,46	0,00

Balancete
Valores expressos em Reais (R$)

Conta	S	Classificação		Saldo Ant.	Débito	Crédito	Saldo
1161540		1.1.02.001.001	SUPERMIX SUPERMERCADO LTDA	524,14	451,18	524,14	451,18
1161589		1.1.02.001.001	T e a Supermercado Ltda	0,00	465,38	465,38	0,00
1206289		1.1.02.001.001	Talita Beffart	419,22	0,00	419,22	0,00
1036798		1.1.02.001.001	Talita Iolana Lucio Mendes 05902912970	1.617,89	519,35	1.617,89	519,35
1009402		1.1.02.001.001	TAMA SUPERMERCADO LTDA- EPP	570,58	702,23	570,58	702,23
1006117		1.1.02.001.001	TARSILA ORSI DOS SANTOS ME	0,00	1.217,17	0,00	1.217,17
1003583		1.1.02.001.001	TARTARI ALIMENTOS LTDA EPP	186,75	0,00	186,75	0,00
1027506		1.1.02.001.001	Terassani Farmacia Ltda Me	557,46	1.432,00	1.589,56	399,90
1038410		1.1.02.001.001	Thaila Cristina Meneghini Eireli Me	434,91	1.103,97	1.538,88	0,00
1036915		1.1.02.001.001	TICIANI E MEDEIROS COMERCIO DE	187,05	0,00	187,05	0,00
1006185		1.1.02.001.001	TOIGO ; FERRARI LTDA	0,00	1.021,32	503,57	517,75
1005092		1.1.02.001.001	Tradicional Mercado Ltda	0,00	1.651,47	661,18	990,29
1004840		1.1.02.001.001	TREVISAN e KRAHL LTDA EPP	327,03	200,82	527,85	0,00
1006180		1.1.02.001.001	VALDEMAR REBITSKI ME	916,96	292,21	1.209,17	0,00
1009330		1.1.02.001.001	VALDIR ROQUE CARELLI ME	0,00	445,88	445,88	0,00
1038844		1.1.02.001.001	Valdomira Aparecida Rosa Monteiro da Silva	0,00	785,48	0,00	785,48
1003706		1.1.02.001.001	VALMIR CESAR SCHROTER	677,54	2.424,31	2.234,55	867,30
1003749		1.1.02.001.001	VANDERLEIA DE O. ALVES DA SILVA E CIA	124,47	1.447,16	905,43	666,20
1133565		1.1.02.001.001	Vanfarma Farmacia e Perfumaria Ltda	558,35	0,00	558,35	0,00
1130303		1.1.02.001.001	VERDURAMA PIRATUBA LTDA	0,00	118,97	0,00	118,97
1260776		1.1.02.001.001	VEREDIANE ANTUNES MACIEL COMERCIO DE	0,00	243,90	243,90	0,00
1214525		1.1.02.001.001	VILLA FARMA FARMACIA LTDA	0,00	416,77	416,77	0,00
1016959		1.1.02.001.001	Vilmar Rossato & Cia Ltda Me	803,44	1.864,36	2.088,27	579,53
1094604		1.1.02.001.001	VILSON MOURA DOS SANTOS	717,28	0,00	717,28	0,00
1027515		1.1.02.001.001	Vilson Soares de Medeiros	0,00	570,81	570,81	0,00
1232166		1.1.02.001.001	VIRGINIA DA SILVA QUADRADO 97343722034	675,61	432,06	1.107,67	0,00
1166548		1.1.02.001.001	VITALLE PRODUTOS FARMACEUTICOS E	0,00	336,51	0,00	336,51
1003869		1.1.02.001.001	VIVIANE BEATRIZ SPELL MEIER ME	0,00	686,32	0,00	686,32
1232902		1.1.02.001.001	VIVIANE LACERDA DA SILVA	0,00	510,21	510,21	0,00
1024183		1.1.02.001.001	Waldir a.Bavaresco ; Cia Ltda	212,02	219,66	212,02	219,66
1003907		1.1.02.001.001	WARMLING HERMES COM.LTDA	0,00	400,32	400,32	0,00
1006095		1.1.02.001.001	WERLANG COM.; TRANSP.LTDA	251,78	0,00	251,78	0,00
1117349		1.1.02.001.001	WIEST COSMETICOS E PERFUMARIA LTDA	0,00	3.787,94	0,00	3.787,94
1011478		1.1.02.001.001	WILMAR PARISSENTTI ; CIA LTDA	668,69	860,26	668,69	860,26
1003735		1.1.02.001.001	WILSON LUIZ RODRIGUES ME	1.906,53	374,47	1.906,53	374,47
1003613		1.1.02.001.001	WOLPAR COM.DE GENEROS ALIMENTICIOS	669,26	395,19	1.064,45	0,00
1017830		1.1.02.001.001	Zago Comercio de Alimentos Ltda Me	0,00	479,43	0,00	479,43
1002546		1.1.02.001.001	ZANELA E FILHOS SUPERMERCADO	299,99	692,40	733,97	258,42
1003669		1.1.02.001.001	ZANELLA SUPERMERCADO LTDA	738,99	255,19	738,99	255,19
1161528		1.1.02.001.001	ZAT FARMACIAS LTDA	159,53	200,91	360,44	0,00
1020819		1.1.02.001.001	ZILMA MALACARNE LIBARDI ME	211,41	0,00	211,41	0,00
157	S	1.1.04	Outros Créditos	274.723,74	152.009,61	155.176,30	271.557,05
4858	S	1.1.04.001	Empréstimos a Receber de Terceiros	0,00	22.242,92	17.232,92	5.010,00
5194		1.1.04.001.001	Empréstimos à Funcionários	0,00	82,92	82,92	0,00
4868		1.1.04.001.001	Empréstimos a Receber de Pessoas Jurídicas	0,00	22.160,00	17.150,00	5.010,00
287	S	1.1.04.013	Adiantamentos a Terceiros	187.356,48	75.913,83	62.878,98	200.391,33
288		1.1.04.013.001	Adiantamentos a Fornecedores	187.227,50	75.913,83	62.750,00	200.391,33
313		1.1.04.013.001	Adiantamentos de Férias	128,98	0,00	128,98	0,00

Balancete
Valores expressos em Reais (R$)

Conta	S	Classificação	Saldo Ant.	Débito	Crédito	Saldo
380	S	1.1.04.021 Tributos a Recuperar e/ou Compensar	87.367,26	53.852,86	75.064,40	66.155,72
382		1.1.04.021.002 Icms a Recuperar	0,00	48.487,70	48.487,70	0,00
384		1.1.04.021.004 Pis a Compensar	14.143,14	956,73	3.299,15	11.800,72
385		1.1.04.021.005 Cofins a Compensar	65.144,30	4.408,43	15.197,73	54.355,00
391		1.1.04.021.099 Outros Impostos a Compensar	8.079,82	0,00	8.079,82	0,00
502	S	1.1.08 Estoques	984.235,09	1.168.045,70	1.408.959,87	743.320,92
503	S	1.1.08.001 Mercadorias para Revenda	683.511,29	1.168.045,70	1.253.686,41	597.870,58
511		1.1.08.001.001 Mercadorias para Revenda	683.511,29	1.168.045,70	1.253.686,41	597.870,58
530	S	1.1.08.030 Material de Consumo	300.723,80	0,00	155.273,46	145.450,34
514		1.1.08.030.001 Almoxarifado	300.723,80	0,00	155.273,46	145.450,34
590	S	1.2 Não Circulante	187.504,05	218.395,57	10.716,00	395.183,62
595	S	1.2.01 Realizável a Longo Prazo	45.061,57	218.395,57	5.710,44	257.746,70
843	S	1.2.01.005 Empréstimos a Receber de Pessoas Ligadas	0,00	181.373,87	0,00	181.373,87
4882		1.2.01.005.001 Empréstimos a Receber de Sócios/Acionistas	0,00	181.373,87	0,00	181.373,87
616	S	1.2.01.007 Consórcios Não Contemplados	45.061,57	37.021,70	5.710,44	76.372,83
5520		1.2.01.007.001 Consórcio Junto ao Porto Seguro Bank	18.629,98	35.211,86	5.491,92	48.349,92
5395		1.2.01.007.001 Consórcio Sicoob	26.431,59	1.809,84	218,52	28.022,91
969	S	1.2.03 Investimentos	45.983,63	0,00	0,00	45.983,63
990	S	1.2.03.001 Participações Pelo Custo de Aquisição	45.983,63	0,00	0,00	45.983,63
5202		1.2.03.001.001 Quota Capital Cresol	16.310,00	0,00	0,00	16.310,00
5162		1.2.03.001.001 Quota Capital Sicoob	27.404,31	0,00	0,00	27.404,31
5192		1.2.03.001.001 Quota Capital Sicredi	2.269,32	0,00	0,00	2.269,32
1049	S	1.2.05 Imobilizado	96.458,85	0,00	5.005,56	91.453,29
1074	S	1.2.05.003 Bens em Operação	340.359,30	0,00	0,00	340.359,30
1087		1.2.05.003.002 Móveis e Utensílios	41.600,65	0,00	0,00	41.600,65
1082		1.2.05.003.003 Instalações	58.936,00	0,00	0,00	58.936,00
1080		1.2.05.003.006 Equipamentos para Processamento de Dados	53.764,82	0,00	0,00	53.764,82
1083		1.2.05.003.009 Maquinas, Aparelhos e Equipamentos	1.375,92	0,00	0,00	1.375,92
1089		1.2.05.003.015 Veículos	182.242,44	0,00	0,00	182.242,44
1095		1.2.05.003.026 Softwares	2.439,47	0,00	0,00	2.439,47
1136	S	1.2.05.007 (-) Depreciação/Amortização/Exaustão Acumulada	(243.900,45)	0,00	5.005,56	(248.906,01)
1151		1.2.05.007.002 (-) Deprec. Móveis e Utensílios	(30.188,58)	0,00	693,35	(30.881,93)
1146		1.2.05.007.003 (-) Deprec. Instalações	(9.218,36)	0,00	982,26	(10.200,62)
1144		1.2.05.007.006 (-) Deprec. Equipamentos p/Processamento de Dados	(35.540,40)	0,00	559,02	(36.099,42)
1147		1.2.05.007.009 (-) Deprec. Máquinas, Aparelhos e Equipamentos	(487,33)	0,00	22,94	(510,27)
1153		1.2.05.007.015 (-) Deprec. Veículos	(166.199,43)	0,00	2.666,67	(168.866,10)
5392		1.2.05.007.025 (-) Amort. Softwares	(2.266,35)	0,00	81,32	(2.347,67)

Balancete
Valores expressos em Reais (R$)

Conta	S	Classificação	Saldo Ant.	Débito	Crédito	Saldo
1350	S	2 Passivo	2.284.393,85	1.792.328,64	1.488.238,05	1.980.303,26
1351	S	2.1 Circulante	2.068.100,31	1.354.722,70	1.403.964,86	2.117.342,47
1352	S	2.1.01 Empréstimos e Financiamentos a Pagar	861.774,16	928.720,42	973.183,12	906.236,86
1353	S	2.1.01.001 Empréstimos Junto ao Sist.Financ.Nacional a Pagar	615.930,59	474.061,89	422.703,28	564.571,98
1364		2.1.01.001.001 Cooperativa de Crédito Cresol	22.222,20	5.931,52	24.450,00	40.740,68
25017		2.1.01.001.001 Cooperativa de Crédito Cresol	3.000,00	0,00	3.000,00	6.000,00
1366		2.1.01.001.001 Cooperativa de Crédito Sicoob	50.175,00	12.700,62	54.513,12	91.987,50
25004		2.1.01.001.001 Cooperativa de Crédito Sicoob	342.623,05	255.348,05	27.018,00	114.293,00
25010		2.1.01.001.001 Cooperativa de Crédito Sicoob	30.543,37	7.731,00	33.183,80	55.996,17
25012		2.1.01.001.001 Cooperativa de Crédito Sicredi	19.459,44	4.112,02	12.220,18	27.567,60
25014		2.1.01.001.001 Cooperativa de Crédito Sicredi	32.432,40	7.853,08	34.880,08	59.459,40
25019		2.1.01.001.001 Cooperativa de Crédito Sicredi	30.035,04	8.681,79	33.710,99	55.064,24
1390		2.1.01.001.001 Saldo Negativo Conta Corrente	85.440,09	171.703,81	199.727,11	113.463,39
1392	S	2.1.01.003 Financiamentos Junto ao Sist.Financ.Nacional a Pag	70.642,59	16.768,25	23.256,23	77.130,57
5321		2.1.01.003.001 Bndes Banco Nacional de Desenv. Econômico e	57.142,59	13.406,53	8.644,51	52.380,57
25016		2.1.01.003.001 Cooperativa de Crédito Sicoob	13.500,00	3.361,72	14.611,72	24.750,00
5312	S	2.1.01.004 Duplicatas Descontadas	175.200,98	400.614,28	461.192,61	235.779,31
5201		2.1.01.004.001 Duplicatas Descontadas Banco Sicoob	175.200,98	400.614,28	461.192,61	235.779,31
1431	S	2.1.01.005 Empréstimos a Pagar para Terceiros	0,00	37.276,00	66.031,00	28.755,00
5193		2.1.01.005.001 Empréstimos de Pf	0,00	37.276,00	66.031,00	28.755,00
1494	S	2.1.03 Fornecedores	1.156.745,87	334.016,31	324.479,41	1.147.208,97
1495	S	2.1.03.001 Credores por Fornecimento	1.156.745,87	334.016,31	324.479,41	1.147.208,97
5289032		2.1.03.001.001 A .C .R PLAST COM. E INDUSTRIA DE	0,00	0,00	10.647,20	10.647,20
5289033		2.1.03.001.001 ALE COSMETICOS LTDA	0,00	21.282,07	21.282,07	0,00
5277399		2.1.03.001.001 ALL BRANDS DISTRIBUIDORA LTDA	0,00	2.994,40	4.491,60	1.497,20
5147668		2.1.03.001.001 AUTO POSTO LS COMERCIO DE	7.480,46	23.193,36	15.712,90	0,00
5000423		2.1.03.001.001 B Transportes Ltda Chp	950,42	6.694,02	7.313,36	1.569,76
5001864		2.1.03.001.001 Barro Distribuidora de Cosmeticos Ltda Epp	756.620,79	58.821,00	0,00	697.799,79
5163840		2.1.03.001.001 BEAUTY LAB DO BRASIL LTDA.	0,00	1.299,06	3.897,19	2.598,13
5008570		2.1.03.001.001 Beckert & Trevizan Medicos Associados s/s - Epp	0,00	150,00	150,00	0,00
5288541		2.1.03.001.001 BELLE BEAUTY HAIR COMERCIO E	0,00	0,00	10.647,20	10.647,20
5167173		2.1.03.001.001 BELLESA COMERCIAL LTDA	0,00	10.875,00	43.500,00	32.625,00
5002582		2.1.03.001.001 Bernardi Informatica Ltda	380,00	1.120,00	740,00	0,00
5277345		2.1.03.001.001 BF PNEUS LTDA	0,00	433,33	1.300,00	866,67
5027529		2.1.03.001.001 BOTANIC DO BRASIL COSMETICOS LTDA - ME	0,00	0,00	2.496,42	2.496,42
5009852		2.1.03.001.001 BUTTERFLY INDUSTRIA DE COSMETICOS	5.093,76	5.093,76	5.378,19	5.378,19
5008608		2.1.03.001.001 CAMATTI - REPARACAO AUTOMOTIVA LTDA	646,72	11.168,18	12.346,50	1.825,04
5255838		2.1.03.001.001 CBB CIA BRASILEIRA DE BELEZA LTDA	660,00	660,00	0,00	0,00
5000835		2.1.03.001.001 CELESC DISTRIBUIDORA S.A.	175,45	563,01	450,01	62,45
5001679		2.1.03.001.001 CENTER COMERCIO DE PAPEIS EIRELI - ME	0,00	536,48	536,48	0,00
5044199		2.1.03.001.001 CHAPECOSEG - SEGURANCA E SAUDE	0,00	0,00	2.393,17	2.393,17
5002586		2.1.03.001.001 Condor Brasil Ind. Com. e Transp de Cosmeticos Eir	45.783,16	10.702,49	6.270,95	41.351,62

Balancete
Valores expressos em Reais (R$)

Conta	S	Classificação		Saldo Ant.	Débito	Crédito	Saldo
5002329		2.1.03.001.001	COOPERATIVA AGROINDUSTRIAL ALFA	37,60	179,60	142,00	0,00
5112997		2.1.03.001.001	Cosbelle Distr e com de Serv de Beleza Eireli - Ep	35.488,47	31.776,39	0,00	3.712,08
5048865		2.1.03.001.001	Dedetizadora Mata Tudo Ltda	0,00	750,00	1.500,00	750,00
5118777		2.1.03.001.001	DELICIAS DA GRAZZI LTDA	0,00	887,30	887,30	0,00
5001866		2.1.03.001.001	Destaque Gold Representações Ltda Me	0,00	5.902,00	5.902,00	0,00
5263037		2.1.03.001.001	DISTRIBUIDORA DE COSMETICOS BRASIL	8.112,96	8.112,96	0,00	0,00
5001504		2.1.03.001.001	Distribuidora Mil Embalagens Ltda	0,00	159,80	159,80	0,00
5214976		2.1.03.001.001	EQUILIBRIUM DISTRIBUIDORA DE	5.529,52	5.529,52	0,00	0,00
5000645		2.1.03.001.001	Escobel Ind e com de Prod Higiene e Beleza	0,00	0,00	4.045,68	4.045,68
5000213		2.1.03.001.001	Expresso Sao Miguel Ltda	0,00	129,50	129,50	0,00
5008565		2.1.03.001.001	FLEXMOBILE SISTEMAS LTDA - ME	2.900,00	2.900,00	2.900,00	2.900,00
5041836		2.1.03.001.001	Frr Revizze Comercio de Pneus Ltda Me	1.993,60	3.496,60	2.915,00	1.412,00
5280381		2.1.03.001.001	GRACIOSA COSMETICOS LTDA	176.906,45	39.606,87	85.233,35	222.532,93
5036584		2.1.03.001.001	HOTEL JOACABA LTDA	0,00	315,00	315,00	0,00
5248996		2.1.03.001.001	JADE IMPORT. E EXPORT. MANUFATURADOS	29.891,89	29.891,89	16.669,13	16.669,13
5002587		2.1.03.001.001	JF Industria de Cosmeticos Ltda	2.640,09	2.640,09	9.070,38	9.070,38
5278474		2.1.03.001.001	LIVBEAUTY DISTRIBUIDORA DE COSMETICO	27.317,52	19.260,72	0,00	8.056,80
5000122		2.1.03.001.001	Magazine Luiza s/a	278,32	278,32	0,00	0,00
5001008		2.1.03.001.001	MECANICA IRMÃOS TOLOTTI LTDA	860,75	2.101,35	6.203,00	4.962,40
5232152		2.1.03.001.001	MONICA SOARES MENDES VETTER	0,00	1.660,00	1.660,00	0,00
5008607		2.1.03.001.001	MULTITRANS TRANSPORTES LTDA - ME	363,46	563,64	1.874,74	1.674,56
5030777		2.1.03.001.001	Nature Plant Ind e com de Cosmeticos Ltda	3.513,00	5.816,40	7.954,80	5.651,40
5005269		2.1.03.001.001	Neve Dist. de Produtos de Limpeza	0,00	614,10	614,10	0,00
5030309		2.1.03.001.001	Novo Visual Industria e Comercio - Importacao e Ex	0,00	2.405,90	7.217,76	4.811,86
5020265		2.1.03.001.001	P&S SERVICOS CONTABEIS LTDA - ME	36.237,00	0,00	6.130,00	42.367,00
5001683		2.1.03.001.001	PATRIMONIAL SEGURANCA LTDA	494,75	494,75	494,75	494,75
5189664		2.1.03.001.001	R1 Engenharia Ltda	0,00	750,00	750,00	0,00
5018935		2.1.03.001.001	SAN JULLY IND E COM DE COSMETICOS LTDA	4.424,96	4.424,96	5.010,00	5.010,00
5049183		2.1.03.001.001	Sdb Comercio de Alimentos Ltda	104,87	1.288,32	1.183,45	0,00
5269530		2.1.03.001.001	SEJ IND. E COM. DE PAPEIS LTDA	0,00	1.135,43	1.135,43	0,00
5001160		2.1.03.001.001	SERASA S.A.	0,00	1.128,34	1.128,34	0,00
5008143		2.1.03.001.001	So Vidros Ltda Epp	0,00	350,00	350,00	0,00
5000217		2.1.03.001.001	Soldas Planalto com. e Repres. Ltda	0,00	210,31	210,31	0,00
5131828		2.1.03.001.001	TAB GERENCIAMENTO LTDA	0,00	259,80	259,80	0,00
5000422		2.1.03.001.001	TELEFONICA BRASIL S.A.	0,00	262,50	262,50	0,00
5143200		2.1.03.001.001	Tellcheap Telefonia Corporativa Ltda	399,90	799,80	399,90	0,00
5000425		2.1.03.001.001	TRANSPEPERI GUACU PASSAGEIROS CARGAS	1.460,00	1.929,99	1.800,15	1.330,16
5228687		2.1.03.001.001	TRI HOTEL CAXIAS EIRELI	0,00	418,00	418,00	0,00
1539	S	2.1.05	Obrigações Tributárias	38.757,98	67.664,13	81.255,58	52.349,43
1540	S	2.1.05.001	Impostos e Contribuições a Recolher	38.757,98	67.664,13	81.255,58	52.349,43
1552		2.1.05.001.001	Cofins a Recolher	0,00	15.197,73	15.197,73	0,00
1580		2.1.05.001.001	Contribuições Retidas a Recolher	330,47	227,79	198,61	301,29
1542		2.1.05.001.001	Icms-St sobre Vendas a Recolher	0,00	314,34	314,34	0,00
1541		2.1.05.001.001	Icms a Recolher	38.267,32	48.487,70	62.111,20	51.890,82
5157		2.1.05.001.001	Irrf s/Prestações de Serviços a Recolher	63,33	53,56	56,28	66,05
1544		2.1.05.001.001	Irrf sobre Trabalho Assalariado	68,81	57,61	0,00	11,20
1566		2.1.05.001.001	Outros Impostos a Recolher	28,05	28,05	80,07	80,07
1556		2.1.05.001.001	Pis a Recolher	0,00	3.297,35	3.297,35	0,00

Balancete
Valores expressos em Reais (R$)

Conta	S	Classificação	Saldo Ant.	Débito	Crédito	Saldo
1632	S	2.1.07 Obrigações Trabalhistas e Previdenciárias	10.822,30	12.020,04	12.744,95	11.547,21
1633	S	2.1.07.001 Obrigações com Pessoal	4.134,01	7.078,43	9.047,38	6.102,96
1634		2.1.07.001.001 Salários e Ordenados a Pagar	2.959,21	4.646,95	6.534,02	4.846,28
1635		2.1.07.001.002 Pró Labore a Pagar	1.174,80	2.431,48	2.513,36	1.256,68
1658	S	2.1.07.003 Obrigações com Encargos Trabalhistas	6.688,29	4.941,61	3.697,57	5.444,25
1659		2.1.07.003.001 Inss a Recolher	6.321,98	4.277,68	3.136,39	5.180,69
1660		2.1.07.003.002 Fgts a Recolher	366,31	663,93	561,18	263,56
1710	S	2.1.09 Outras Obrigações	0,00	12.301,80	12.301,80	0,00
1711	S	2.1.09.001 Adiantamentos de Clientes	0,00	301,80	301,80	0,00
1712		2.1.09.001.001 Adiantamentos de Clientes Diversos	0,00	301,80	301,80	0,00
1733	S	2.1.09.003 Contas a Pagar	0,00	12.000,00	12.000,00	0,00
1736		2.1.09.003.003 Alugueis a Pagar	0,00	12.000,00	12.000,00	0,00
1920	S	2.2 Não Circulante	366.065,84	200.853,63	832,21	166.044,42
1921	S	2.2.01 Obrigações a Longo Prazo	366.065,84	200.853,63	832,21	166.044,42
1922	S	2.2.01.001 Empréstimos Junto ao Sist.Financ.Nacional a Pagar	329.303,82	179.759,40	0,00	149.544,42
5442		2.2.01.001.001 Cooperativa de Credito Cresol	53.703,75	22.222,20	0,00	31.481,55
25018		2.2.01.001.001 Cooperativa de Credito Cresol	9.000,00	3.000,00	0,00	6.000,00
5206		2.2.01.001.001 Cooperativa de Credito Sicoob	66.899,88	50.175,00	0,00	16.724,88
25007		2.2.01.001.001 Cooperativa de Credito Sicoob	86.539,55	30.543,36	0,00	55.996,19
25013		2.2.01.001.001 Cooperativa de Crédito Sicredi	11.351,40	11.351,40	0,00	0,00
25015		2.2.01.001.001 Cooperativa de Crédito Sicredi	56.756,80	32.432,40	0,00	24.324,40
25020		2.2.01.001.001 Cooperativa de Crédito Sicredi	45.052,44	30.035,04	0,00	15.017,40
1923	S	2.2.01.002 Financiamentos Junto ao Sist.Financ.Nacional a Pag	22.762,02	18.262,02	0,00	4.500,00
2232		2.2.01.002.001 Bndes Banco Nacional de Desenv. Econômico e	4.762,02	4.762,02	0,00	0,00
5213		2.2.01.002.001 Cooperativa de Credito Sicoob	18.000,00	13.500,00	0,00	4.500,00
2064	S	2.2.01.003 Empréstimos a Pagar a Terceiros	14.000,00	2.832,21	832,21	12.000,00
5197		2.2.01.003.001 Empréstimo de Pj	14.000,00	2.832,21	832,21	12.000,00
2325	S	2.4 Patrimônio Líquido	(149.772,30)	236.752,31	83.440,98	(303.083,63)
2346	S	2.4.01 Capital Social	130.000,00	0,00	0,00	130.000,00
2347	S	2.4.01.001 Capital Subscrito	800.000,00	0,00	0,00	800.000,00
2348		2.4.01.001.001 Capital Social	800.000,00	0,00	0,00	800.000,00
2369	S	2.4.01.003 (-) Capital a Integralizar	(670.000,00)	0,00	0,00	(670.000,00)
2370		2.4.01.003.001 (-) Capital a Integralizar	(670.000,00)	0,00	0,00	(670.000,00)
2513	S	2.4.13 Resultados Acumulados	(279.772,30)	236.752,31	83.440,98	(433.083,63)
2514	S	2.4.13.001 Lucros e Prejuízos Acumulados	(279.772,30)	236.752,31	83.440,98	(433.083,63)

Balancete
Valores expressos em Reais (R$)

Conta	S	Classificação		Saldo Ant.	Débito	Crédito	Saldo
2515		2.4.13.001.001	Resultados Acumulados	(282.466,86)	220.486,01	83.412,93	(419.539,94)
5172		2.4.13.001.003	Ajustes de Exercícios Anteriores	2.694,56	16.266,30	28,05	(13.543,69)

Balancete
Valores expressos em Reais (R$)

Conta	S	Classificação	Saldo Ant.	Débito	Crédito	Saldo
2600	S	4 Receitas	0,00	88.255,23	507.583,80	419.328,57
2601	S	4.1 Receitas Operacionais	0,00	88.255,23	507.583,80	419.328,57
2602	S	4.1.01 Receita Bruta de Vendas e Serviços	0,00	0,00	506.339,66	506.339,66
2652	S	4.1.01.003 Revendas de Mercadorias	0,00	0,00	506.339,66	506.339,66
2653	S	4.1.01.003.001 Revendas Mercado Interno	0,00	0,00	506.339,66	506.339,66
2654		4.1.01.003.001.001 Revendas de Mercadorias a Vista	0,00	0,00	1.234,54	1.234,54
2655		4.1.01.003.001.002 Revendas de Mercadorias a Prazo	0,00	0,00	505.105,12	505.105,12
2770	S	4.1.03 (-) Deduções da Receita Bruta	0,00	88.255,23	955,17	(87.300,06)
2771	S	4.1.03.001 (-) Cancelamentos e Devoluções	0,00	7.334,61	0,00	(7.334,61)
2774		4.1.03.001.003 (-) de Revendas de Mercadorias Mercado Interno	0,00	7.334,61	0,00	(7.334,61)
2825	S	4.1.03.005 (-) Impostos Incidentes sobre Vendas	0,00	80.920,62	955,17	(79.965,45)
2827		4.1.03.005.002 (-) Icms sobre Vendas	0,00	62.111,20	0,00	(62.111,20)
2829		4.1.03.005.004 (-) Pis sobre Faturamento	0,00	3.297,35	17,76	(3.279,59)
2830		4.1.03.005.005 (-) Cofins sobre Faturamento	0,00	15.197,73	81,82	(15.115,91)
2832		4.1.03.005.007 (-) Icms Substituição Tributária sobre Vendas	0,00	314,34	0,00	(314,34)
2835		4.1.03.005.010 Icms sobre Devoluções	0,00	0,00	855,59	855,59
2856	S	4.1.05 Outras Receitas Operacionais	0,00	0,00	288,97	288,97
2857	S	4.1.05.001 Receitas Financeiras	0,00	0,00	288,35	288,35
2858		4.1.05.001.001 Descontos Obtidos	0,00	0,00	244,70	244,70
2860		4.1.05.001.001 Juros e Encargos de Clientes	0,00	0,00	43,65	43,65
4937	S	4.1.05.005 Recuperação de Custos e Despesas	0,00	0,00	0,62	0,62
2887		4.1.05.005.001 Reversões de Provisões	0,00	0,00	0,62	0,62

Balancete
Valores expressos em Reais (R$)

Conta	S	Classificação	Saldo Ant.	Débito	Crédito	Saldo
3000	S	5 Custos e Despesas	0,00	1.824.739,37	1.265.643,16	559.096,21
4997	S	5.4 Custos das Mercadorias Vendidas	0,00	1.482.578,45	1.261.146,46	221.431,99
4998	S	5.4.01 Custos Diretos da Comercialização das Mercadorias	0,00	1.482.578,45	1.261.146,46	221.431,99
4999	S	5.4.01.001 Material Adquirido	0,00	228.151,24	93.100,76	135.050,48
5000		5.4.01.001.001 Compra de Mercadorias a Vista	0,00	33.950,47	0,00	33.950,47
5001		5.4.01.001.002 Compra de Mercadorias a Prazo	0,00	194.040,97	740,80	193.300,17
5003		5.4.01.001.003 Compras de Materiais de Embalagem	0,00	159,80	0,00	159,80
5007		5.4.01.001.057 (-) Icms sobre Compras de Mercadorias	0,00	0,00	45.813,00	(45.813,00)
5008		5.4.01.001.059 (-) Pis Recuperado sobre Custo Direto	0,00	0,00	563,89	(563,89)
5009		5.4.01.001.060 (-) Cofins Recuperado sobre Custo Direto	0,00	0,00	2.597,35	(2.597,35)
5010		5.4.01.001.080 (-) Bonificações de Mercadorias	0,00	0,00	43.385,72	(43.385,72)
5011	S	5.4.01.009 Ajuste nos Custos Pela Variação nos Estoques	0,00	1.253.686,41	1.168.045,70	85.640,71
5012		5.4.01.009.001 Estoque Inicial de Mercadorias	0,00	1.253.686,41	0,00	1.253.686,41
5013		5.4.01.009.005 (-) Estoque Final de Mercadorias	0,00	0,00	1.168.045,70	(1.168.045,70)
5347	S	5.4.01.010 Outros Ajustes nos Estoques	0,00	740,80	0,00	740,80
5348		5.4.01.010.001 Perdas de Estoque por Avaria, Vencimento, Deterior	0,00	740,80	0,00	740,80
4011	S	5.7 Despesas Operacionais	0,00	342.160,92	4.496,70	337.664,22
4012	S	5.7.01 Despesas com Vendas	0,00	266.864,36	4.163,47	262.700,89
4013	S	5.7.01.001 Despesas com Pessoal	0,00	12.403,32	276,25	12.127,07
4014		5.7.01.001.001 Salários e Ordenados	0,00	7.090,01	214,31	6.875,70
4019		5.7.01.001.006 Férias e Adicional de Férias	0,00	139,44	0,00	139,44
4020		5.7.01.001.007 Inss	0,00	1.722,69	61,94	1.660,75
4021		5.7.01.001.008 Fgts	0,00	561,18	0,00	561,18
4024		5.7.01.001.011 Serviços de Medicina e Segurança no Trabalho	0,00	2.700,00	0,00	2.700,00
4026		5.7.01.001.013 Contribuições Sindicais	0,00	190,00	0,00	190,00
4061	S	5.7.01.003 Comissões sobre Vendas	0,00	8.312,00	0,00	8.312,00
4062		5.7.01.003.001 Comissões sobre Vendas e Serviços	0,00	8.312,00	0,00	8.312,00
4083	S	5.7.01.005 Propaganda e Publicidade	0,00	10.286,85	0,00	10.286,85
5438		5.7.01.005.001 Promoções e Eventos	0,00	887,30	0,00	887,30
4086		5.7.01.005.003 Amostras de Produtos Bonificados	0,00	9.399,55	0,00	9.399,55
4112	S	5.7.01.007 Viagens e Estadias	0,00	2.394,79	0,00	2.394,79
4115		5.7.01.007.003 Estadias	0,00	733,00	0,00	733,00
4116		5.7.01.007.004 Alimentação	0,00	1.661,79	0,00	1.661,79
4137	S	5.7.01.009 Aluguéis, Arrendamentos e Royalties	0,00	12.000,00	1.110,00	10.890,00
4979		5.7.01.009.001 Alugueis de Pessoas Jurídicas	0,00	12.000,00	1.110,00	10.890,00
4160	S	5.7.01.011 Depreciações e Amortizações	0,00	3.671,87	88,80	3.583,07
4161		5.7.01.011.001 Depreciações	0,00	3.671,87	88,80	3.583,07

Balancete
Valores expressos em Reais (R$)

Conta	S	Classificação	Saldo Ant.	Débito	Crédito	Saldo
4183	S	5.7.01.013 Despesas Ocupacionais e Serviços	0,00	158.052,69	41,63	158.011,06
4184		5.7.01.013.001 Água e Esgoto	0,00	215,12	0,00	215,12
4185		5.7.01.013.002 Energia Elétrica	0,00	450,01	41,63	408,38
5363		5.7.01.013.006 Materiais para Manutenção de Edifícios	0,00	155.273,46	0,00	155.273,46
5344		5.7.01.013.008 Material de Limpeza e Conservação	0,00	614,10	0,00	614,10
4191		5.7.01.013.008 Serviços de Limpeza e Conservação	0,00	1.500,00	0,00	1.500,00
4212	S	5.7.01.015 Despesas com Veículos	0,00	41.298,01	0,00	41.298,01
4213		5.7.01.015.001 Combustíveis e Lubrificantes	0,00	15.417,84	0,00	15.417,84
4214		5.7.01.015.002 Materiais para Manutenção de Veículos	0,00	9.830,10	0,00	9.830,10
4215		5.7.01.015.003 Serviços de Manutenção de Veículos	0,00	13.549,50	0,00	13.549,50
4987		5.7.01.015.009 Ipva, Licenciamentos, Seguro Obrigatório e Outros	0,00	1.640,20	0,00	1.640,20
4989		5.7.01.015.013 Notificações de Infrações de Trânsito	0,00	860,37	0,00	860,37
4239	S	5.7.01.017 Despesas Gerais	0,00	18.444,83	2.646,79	15.798,04
4253		5.7.01.017.014 Fretes e Carretos sobre Vendas	0,00	11.117,75	2.646,79	8.470,96
4255		5.7.01.017.016 Segurança e Vigilância	0,00	518,88	0,00	518,88
4256		5.7.01.017.017 Seguros de Bens	0,00	5.605,93	0,00	5.605,93
4994		5.7.01.017.099 Outras Despesas Gerais	0,00	1.202,27	0,00	1.202,27
4326	S	5.7.03 Despesas Administrativas	0,00	20.976,21	0,00	20.976,21
4327	S	5.7.03.001 Despesas com Pessoal	0,00	3.388,80	0,00	3.388,80
4329		5.7.03.001.002 Pró Labore	0,00	2.824,00	0,00	2.824,00
4334		5.7.03.001.007 Inss	0,00	564,80	0,00	564,80
4452	S	5.7.03.009 Depreciações e Amortizações	0,00	1.333,69	0,00	1.333,69
4453		5.7.03.009.001 Depreciações	0,00	1.333,69	0,00	1.333,69
4475	S	5.7.03.011 Despesas Ocupacionais e Serviços	0,00	1.694,93	0,00	1.694,93
4478		5.7.03.011.003 Serviços de Telecomunicações	0,00	1.694,93	0,00	1.694,93
4531	S	5.7.03.015 Despesas Gerais	0,00	14.558,79	0,00	14.558,79
4532		5.7.03.015.001 Impostos e Taxas	0,00	353,02	0,00	353,02
4534		5.7.03.015.003 Material de Expediente	0,00	1.671,91	0,00	1.671,91
4538		5.7.03.015.007 Honorários Contábeis	0,00	6.130,00	0,00	6.130,00
5203		5.7.03.015.009 Taxa Administrativa	0,00	218,52	0,00	218,52
5385		5.7.03.015.011 Outros Serviços de Pessoa Juridica	0,00	259,80	0,00	259,80
4546		5.7.03.015.015 Alimentação	0,00	1.183,45	0,00	1.183,45
5210		5.7.03.015.017 Seguros	0,00	176,46	0,00	176,46
5187		5.7.03.015.018 Seguro Prestamista	0,00	137,04	0,00	137,04
4553		5.7.03.015.022 Entidades e Associações	0,00	358,59	0,00	358,59
4559		5.7.03.015.028 Outras Despesas Gerais	0,00	130,00	0,00	130,00
5166		5.7.03.015.029 Internet e Assistencia c/Software	0,00	3.940,00	0,00	3.940,00
4654	S	5.7.09 Despesas Tributárias	0,00	4.377,15	0,00	4.377,15
4655	S	5.7.09.001 Impostos e Contribuições	0,00	4.098,85	0,00	4.098,85
4667		5.7.09.001.014 Cpmf e Iof	0,00	4.097,05	0,00	4.097,05
4663		5.7.09.001.099 Outros Impostos e Contribuições	0,00	1,80	0,00	1,80

Balancete
Valores expressos em Reais (R$)

Conta	S	Classificação	Saldo Ant.	Débito	Crédito	Saldo
4995	S	5.7.09.004 Taxas	0,00	278,30	0,00	278,30
4673		5.7.09.004.001 Alvarás e Licenças para Funcionamento	0,00	278,30	0,00	278,30
4695	S	5.7.11 Despesas Financeiras	0,00	49.943,20	333,23	49.609,97
4696	S	5.7.11.001 Juros e Descontos	0,00	49.943,20	333,23	49.609,97
4698		5.7.11.001.002 Despesas Bancárias	0,00	4.879,88	0,00	4.879,88
4700		5.7.11.001.004 Juros e Encargos s/Empréstimos e Financiamentos Pj	0,00	45.017,81	333,23	44.684,58
4703		5.7.11.001.007 Juros, Multas e Correção Monetária sobre Tributos	0,00	0,02	0,00	0,02
4704		5.7.11.001.008 Juros, Multas e Correção Monetária sobre Títulos	0,00	45,49	0,00	45,49

Balancete
Valores expressos em Reais (R$)

Conta	S	Classificação	Saldo Ant.	Débito	Crédito	Saldo
4852	S	7 Resultado	0,00	80.718,37	220.486,01	139.767,64
4853	S	7.1 Resultado	0,00	80.718,37	220.486,01	139.767,64
4854	S	7.1.01 Resultado do Exercício	0,00	80.718,37	220.486,01	139.767,64
4855		7.1.01.001 Encerramento do Exercício	0,00	80.718,37	220.486,01	139.767,64

GEAN FELIPE BARRO:06512315901
Assinado de forma digital por GEAN FELIPE BARRO:06512315901
Dados: 2024.11.26 14:23:35 -03'00'

Gean Felipe Barro
Administrador
CPF: 065.123.159-01

FERNANDO KRAHL:02304335969
Assinado de forma digital por FERNANDO KRAHL:02304335969
Dados: 2024.11.26 14:23:50 -03'00'

Fernando Krahl
CRC: 1-SC-021221/O-0 - Contador
CPF: 023.043.359-69

Balancete
Valores expressos em Reais (R$)

Conta	S	Classificação	Saldo Ant.	Débito	Crédito	Saldo
1	S	1 Ativo	2.284.393,85	5.162.049,00	5.328.325,35	2.118.117,50
2	S	1.1 Circulante	2.096.889,80	4.809.027,06	5.314.578,58	1.591.338,28
3	S	1.1.01 Disponível	625.910,68	1.879.333,77	2.266.833,04	238.411,41
4	S	1.1.01.001 Bens Numerários	625.910,68	432.288,84	819.788,11	238.411,41
5		1.1.01.001.001 Caixa	625.910,68	432.288,84	819.788,11	238.411,41
6	S	1.1.01.002 Depósitos Bancários de Liquidez Imediata	0,00	1.447.044,93	1.447.044,93	0,00
51		1.1.01.002.001 Cooperativa de Crédito Cresol	0,00	47.296,01	47.296,01	0,00
25		1.1.01.002.001 Cooperativa de Crédito Sicoob	0,00	1.137.252,63	1.137.252,63	0,00
23		1.1.01.002.001 Cooperativa de Crédito Sicredi	0,00	262.496,29	262.496,29	0,00
140	S	1.1.02 Clientes	212.020,29	933.659,70	716.707,83	428.972,16
141	S	1.1.02.001 Duplicatas a Receber	212.020,29	933.659,70	716.707,83	428.972,16
1281876		1.1.02.001.001 20.922.272 JURACI PRADELINA DA SILVA	451,84	0,00	451,84	0,00
1291149		1.1.02.001.001 31 984 512 LISANDRA PINHO GOMES CAMPOS	0,00	548,55	0,00	548,55
1276453		1.1.02.001.001 36.422.535 ISABELLA DE SOUZA SAVARIS	0,00	4.523,26	0,00	4.523,26
1291148		1.1.02.001.001 46.328.418 MAIARA DE SOUZA NAZARIO	0,00	708,73	0,00	708,73
1269542		1.1.02.001.001 48 389 154 ALESSANDRA VENETHIANE	71,00	0,00	71,00	0,00
1252542		1.1.02.001.001 49 350 252 AMANDA CRISTINA WILMSEN ME	0,00	797,44	797,44	0,00
1291123		1.1.02.001.001 49.132.315 DANIELA DUTRA SYMBALISTA	0,00	4.810,68	0,00	4.810,68
1289051		1.1.02.001.001 50 295 536 JACQUELINE MARTINS STEFAN	0,00	577,62	98,62	479,00
1269548		1.1.02.001.001 51 750 466 JOAO BATISTA CEZARIO ME	0,00	249,79	0,00	249,79
1291151		1.1.02.001.001 51.343.394 GRAZIELA DA ROSA ELIAS MOURO	0,00	2.390,23	0,00	2.390,23
1291133		1.1.02.001.001 53.643.019 CARINA HEINZ DOS SANTOS	0,00	1.518,20	0,00	1.518,20
1291140		1.1.02.001.001 53992193 RAQUEL ANTUNES DE CASTRO	0,00	4.820,62	0,00	4.820,62
1185520		1.1.02.001.001 A. R. MONTEIRO COMERCIO DE	0,00	1.728,32	1.224,71	503,61
1097430		1.1.02.001.001 Ademilson Vieira da Rosa & Cia Ltda	0,00	1.058,73	642,79	415,94
1002544		1.1.02.001.001 ADENIR PICCININ EPP	0,00	1.924,91	1.036,07	888,84
1002558		1.1.02.001.001 ADILSE RAUSCHKOLB - ME	1.347,80	2.622,63	2.759,39	1.211,04
1049127		1.1.02.001.001 ADRIANA PICINI FRIZZO EIRELI	202,17	514,39	505,52	211,04
1003865		1.1.02.001.001 AGROMERCADO SAO RAFAEL LTDA	0,00	700,77	700,77	0,00
1003680		1.1.02.001.001 ALBERTI COM DE ALIM SAO CRISTOVAO	619,57	608,75	1.228,32	0,00
1001353		1.1.02.001.001 ALBERTI COM.DE ALIM.LTDA MATRIZ	0,00	10.948,00	7.123,81	3.824,19
1289056		1.1.02.001.001 ALCEU OSVALDO SEBOLD	0,00	2.955,71	1.059,01	1.896,70
1022486		1.1.02.001.001 ALCEU SAVARIS & CIA LTDA - EPP	0,00	417,55	417,55	0,00
1003560		1.1.02.001.001 ALCIONE SCHULTZ	1.347,15	2.312,47	2.847,71	811,91
1002552		1.1.02.001.001 ALDERI FRANCISCO PANIS-ME	262,05	1.727,65	1.413,82	575,88
1161559		1.1.02.001.001 ALDIR & ROSENEIDE COMERCIO DE	0,00	1.572,10	1.572,10	0,00
1006100		1.1.02.001.001 ALEX C. SOARES DA SILVA ME	343,49	237,74	343,49	237,74
1003753		1.1.02.001.001 ALEXANDRE NEUBAUER	214,65	622,91	635,36	202,20
1291115		1.1.02.001.001 ANA & JU CONFECCOES LTDA	0,00	566,51	0,00	566,51
1289053		1.1.02.001.001 ANA CAROLINA FORBICE PAIM DE OLIVEIRA	0,00	10.053,08	7.845,35	2.207,73
1024198		1.1.02.001.001 Ana Paula Bolsonello e Cia Ltda Me	0,00	2.571,12	2.571,12	0,00
1252556		1.1.02.001.001 ANA PAULA NESI ANSILIERO LTDA	1.606,52	5.459,12	4.312,49	2.753,15
1281871		1.1.02.001.001 ANDERSON PICCOLI	855,87	0,00	855,87	0,00
1009290		1.1.02.001.001 ANDRE LUIZ MENEGAZZO	801,62	0,00	801,62	0,00

Balancete
Valores expressos em Reais (R$)

Conta	S	Classificação		Saldo Ant.	Débito	Crédito	Saldo
1289043		1.1.02.001.001	ANGELITA CORREA NETO ***525839**	0,00	985,33	401,55	583,78
1249018		1.1.02.001.001	ANGELITA SANTOS SOUZA SILVA ***739509**	0,00	539,64	0,00	539,64
1039426		1.1.02.001.001	Angelo Capeletto	0,00	886,87	415,73	471,14
1009273		1.1.02.001.001	ANTONIO GENIR CHIMEK PEREIRA ME	1.012,45	0,00	1.012,45	0,00
1003599		1.1.02.001.001	ANTONIO JULMIR DAL AGNOL E CIA LTDA	0,00	340,00	182,67	157,33
1003568		1.1.02.001.001	ANTONIO KOROJOSKI	0,00	304,42	304,42	0,00
1003802		1.1.02.001.001	ANTONIO LORENZON ME	0,00	619,67	282,64	337,03
1291138		1.1.02.001.001	ARMAZEM FZ LTDA	0,00	10.208,74	775,20	9.433,54
1003705		1.1.02.001.001	ARROIO FARMA COM.MEDIC.LTDA	444,10	0,00	444,10	0,00
1291124		1.1.02.001.001	AS GARTEN LTDA	0,00	1.291,78	0,00	1.291,78
1003720		1.1.02.001.001	ATP FARMA LTDA EPP	0,00	1.007,29	1.007,29	0,00
1006046		1.1.02.001.001	AVELINO FERRARI ME	442,19	753,19	942,72	252,66
1185522		1.1.02.001.001	B'ELLA DISTRIBUIDORA DE COSMETICOS	0,00	5.946,97	0,00	5.946,97
1291162		1.1.02.001.001	B & D FARMA LTDA	0,00	2.830,38	0,00	2.830,38
1167714		1.1.02.001.001	BALDO FARMACIA LTDA	0,00	756,93	504,62	252,31
1214511		1.1.02.001.001	BARBEARIA DISTRITO H EIRELI	0,00	331,60	331,60	0,00
1001864		1.1.02.001.001	Barro Transportes Ltda Epp	1.157,60	1.741,40	2.859,78	39,22
1289040		1.1.02.001.001	BAZAR NEIVAIR LTDA	0,00	604,57	604,57	0,00
1141447		1.1.02.001.001	Bella Face Cosmeticos Ltda	0,00	998,06	0,00	998,06
1027280		1.1.02.001.001	Bella Luni com.de Cosm.Ltda Me	0,00	2.076,98	1.434,44	642,54
1130325		1.1.02.001.001	BEM ESTAR DRUGSTORE FARMACIA E	0,00	458,66	458,66	0,00
1102099		1.1.02.001.001	BIJU DA CHICA LTDA	0,00	2.212,71	2.212,71	0,00
1130312		1.1.02.001.001	BOING & DACOREGIO LTDA	0,00	915,50	445,07	470,43
1278475		1.1.02.001.001	BORCIONI & MENEZES LTDA	0,00	1.147,58	1.147,58	0,00
1081724		1.1.02.001.001	BORTOLANZA E BORTOLANZA COMERCIO DE	305,74	469,62	775,36	0,00
1237726		1.1.02.001.001	BRESSAN COMERCIO DE COSMETICOS EIRELI	0,00	3.666,22	3.666,22	0,00
1009344		1.1.02.001.001	BRUNO M FAVERO PROD.FARM.LTDA-EPP	0,00	8.500,86	5.352,73	3.148,13
1232168		1.1.02.001.001	BRUNO NUNES ABREU 41423092856	0,00	2.478,56	2.478,56	0,00
1038312		1.1.02.001.001	Buco e Filhos Ltda	0,00	428,76	0,00	428,76
1003712		1.1.02.001.001	CAMARGO & CIA LTDA	491,39	0,00	491,39	0,00
1016925		1.1.02.001.001	Camile Ranzi -Me	0,00	450,06	450,06	0,00
1286885		1.1.02.001.001	CAMILLE CRISTINA COSMETICOS E	0,00	554,76	554,76	0,00
1006047		1.1.02.001.001	CANDATTI SUPERMERCADOS LTDA	0,00	987,23	987,23	0,00
1251689		1.1.02.001.001	CARDOSO SANTOS LTDA ME FL1	0,00	4.327,66	2.436,89	1.890,77
1006077		1.1.02.001.001	CARI-PHARMA FARM.DE MANIP.E	338,07	0,00	338,07	0,00
1114492		1.1.02.001.001	Carolisa Comercio de Vestuario e Acessorios Ltda	976,55	0,00	976,55	0,00
1024156		1.1.02.001.001	Casa de Carnes e Merc. Mirante Ltda Me	0,00	822,46	822,46	0,00
1011533		1.1.02.001.001	CASAGRANDE ; BENCKE MEDICAMENTOS	0,00	474,50	474,50	0,00
1003655		1.1.02.001.001	CATIANE PRIMOM	1.228,52	3.454,04	2.852,22	1.830,34
1009398		1.1.02.001.001	CELIANA BONET DA SILVA ; CIA LTDA ME	883,45	2.880,85	3.027,02	737,28
1016903		1.1.02.001.001	Celso Barcarolo - Epp	0,00	437,02	437,02	0,00
1045930		1.1.02.001.001	Center Supermercado Ltda Me	391,81	259,42	651,23	0,00
1015542		1.1.02.001.001	CENTRO DE COSMETICOS JC LTDA EPP	0,00	301,80	301,80	0,00
1003626		1.1.02.001.001	CESAR PARISE & CIA LTDA EPP	375,97	689,20	789,92	275,25
1291132		1.1.02.001.001	CHEIA DE GRACA MAQUIAGEM E	0,00	3.333,51	0,00	3.333,51
1017840		1.1.02.001.001	Cifarma Medicamentos Ltda Epp	0,00	493,46	493,46	0,00
1020842		1.1.02.001.001	CILUK COSM.LTDA EPP	546,97	1.409,04	1.956,01	0,00
1009399		1.1.02.001.001	CIRINEIDA BATISTA DE OLIVEIRA EPP	571,03	511,78	571,03	511,78
1017805		1.1.02.001.001	Clair Fatima Fadanni Spezia Me	0,00	878,43	215,10	663,33
1199670		1.1.02.001.001	Clarice Neusa Martello Dall Agnol 04348968969	0,00	116,00	116,00	0,00
1034490		1.1.02.001.001	Claudirlei Dorini Ltda	0,00	773,76	773,76	0,00

Balancete
Valores expressos em Reais (R$)

Conta	S	Classificação		Saldo Ant.	Débito	Crédito	Saldo
1009267		1.1.02.001.001	CLOVIS ROMANSIN ME	0,00	369,58	369,58	0,00
1167178		1.1.02.001.001	CM FARMA LTDA	0,00	662,97	662,97	0,00
1003555		1.1.02.001.001	COM.DE ALIM.BOTH LTDA	1.236,42	1.207,19	1.993,90	449,71
1003543		1.1.02.001.001	COM.DE ALIM.DA CASA LTDA ME	287,12	0,00	287,12	0,00
1002550		1.1.02.001.001	COM.DE ALIM.MARIROSA LTDA ME	920,28	2.089,21	1.949,48	1.060,01
1003714		1.1.02.001.001	COM.SUL BRASIL LTDA	1.240,37	2.717,20	2.894,29	1.063,28
1289033		1.1.02.001.001	COMERCIAL BERTOLINI LTDA	0,00	1.041,50	295,80	745,70
1036917		1.1.02.001.001	Comercial Piaia Ltda Me	238,92	210,07	448,99	0,00
1036956		1.1.02.001.001	Comercial Santa Lucia Ltda Epp	0,00	181,52	0,00	181,52
1003651		1.1.02.001.001	COMERCIAL SCHRANCK LTDA ME	0,00	1.118,07	1.118,07	0,00
1013250		1.1.02.001.001	COMERCIO DE ALIMENTOS ANSOLIN LTDA	3.101,81	3.723,66	4.677,78	2.147,69
1185521		1.1.02.001.001	COMERCIO DE ALIMENTOS LASTA EIRELI	0,00	726,67	726,67	0,00
1280394		1.1.02.001.001	COMERCIO DE ALIMENTOS SANSIGOLO LTDA	0,00	277,68	277,68	0,00
1141797		1.1.02.001.001	Comercio de Medicamentos Avenida Ltda	0,00	584,44	292,22	292,22
1161568		1.1.02.001.001	COMERCIO DE MEDICAMENTOS BAHIR LTDA	0,00	485,48	485,48	0,00
1009360		1.1.02.001.001	COMERCIO DE MEDICAMENTOS LAVISCH	414,17	270,48	414,17	270,48
1084957		1.1.02.001.001	COML PARISENTI LTDA EPP	0,00	925,03	442,99	482,04
1006104		1.1.02.001.001	COML.ALVORADA LTDA ME	0,00	513,70	162,94	350,76
1009269		1.1.02.001.001	COML.AVENIDA LTDA ME	0,00	84,00	84,00	0,00
1049134		1.1.02.001.001	COML.GUISA LTDA	0,00	630,40	280,12	350,28
1003598		1.1.02.001.001	COML.SALTINHO LTDA EPP	221,00	3.315,51	2.694,70	841,81
1013293		1.1.02.001.001	COML.V.S LTDA	0,00	1.110,18	622,96	487,22
1092675		1.1.02.001.001	Confeccoes Beli Ltda	480,96	1.347,01	1.827,97	0,00
1000013		1.1.02.001.001	COOP.AGROP.VIDEIRENSE	640,13	0,00	640,13	0,00
1002041		1.1.02.001.001	COOP.DE PROD.E CONS.CONCORDIA	0,00	3.400,42	3.400,42	0,00
1003525		1.1.02.001.001	COOP.REG.ITAIPU	2.493,51	8.701,99	11.195,50	0,00
1039283		1.1.02.001.001	Cooperativa da Agricultura Familiar de Itap	394,82	1.021,18	999,71	416,29
1080127		1.1.02.001.001	COOPERATIVA DOS AGRICULTORES	273,26	1.103,53	859,28	517,51
1201626		1.1.02.001.001	COOPERATIVA DOS PRODUTORES DE LEITE	0,00	589,13	281,31	307,82
1037501		1.1.02.001.001	Cooperativa Mista da Agricultura Familiar d	608,26	209,56	817,82	0,00
1002549		1.1.02.001.001	CORDASSO ; CIA LTDA	0,00	323,97	323,97	0,00
1237723		1.1.02.001.001	CRICIUMA COSMETICOS LTDA	1.049,77	0,00	1.049,77	0,00
1003572		1.1.02.001.001	CRISTO REI ALIM.LTDA	5.053,49	1.648,25	6.701,74	0,00
1133579		1.1.02.001.001	D. m. de Luca & Cia Ltda	0,00	746,61	0,00	746,61
1201623		1.1.02.001.001	DAIANA APARECIDA DE FRANCA 09263679940	0,00	1.695,66	950,14	745,52
1003808		1.1.02.001.001	DALL AGNOL COM.DE ALIM.LTDA	457,40	232,37	689,77	0,00
1006045		1.1.02.001.001	DAMO E TOFOLO DROGARIA LTDA - ME	0,00	227,42	0,00	227,42
1214521		1.1.02.001.001	DANELUZ E VOIGT FARMACIAS LTDA ME	0,00	1.065,65	1.065,65	0,00
1161542		1.1.02.001.001	DANIEL BORGES MARCELINO	0,00	449,39	449,39	0,00
1011531		1.1.02.001.001	DANIEL D AGOSTINI - ME	0,00	433,76	433,76	0,00
1291131		1.1.02.001.001	DANIELA WISOSKI TENEDINI SALAO E	0,00	1.923,14	0,00	1.923,14
1003559		1.1.02.001.001	DAPPER & L.LERMEN LTDA - ME	825,32	1.316,48	1.734,95	406,85
1022488		1.1.02.001.001	DARLI LUIZ BELOTTO E CIA LTDA ME	629,52	0,00	629,52	0,00
1013265		1.1.02.001.001	DAYANE TENCONI EPP	0,00	2.396,85	0,00	2.396,85
1152448		1.1.02.001.001	Debora Lidani	0,00	1.004,96	442,62	562,34
1013304		1.1.02.001.001	DECKER ; SOARES LTDA ME	0,00	444,77	444,77	0,00
1006856		1.1.02.001.001	DELSO HENRIQUES DOS SANTOS ME	0,00	553,37	553,37	0,00
1005069		1.1.02.001.001	Deon e Andretta Ltda Me	0,00	1.655,82	682,40	973,42
1001865		1.1.02.001.001	Destaque Gold Representações Ltda Me	855,32	2.301,08	2.527,14	629,26
1036785		1.1.02.001.001	Diamanto Corretora de Seguros Eireli	0,00	727,42	0,00	727,42
1135823		1.1.02.001.001	Dieine Kulkamp Gil	700,87	4.731,86	1.658,90	3.773,83

Balancete
Valores expressos em Reais (R$)

Conta	S	Classificação		Saldo Ant.	Débito	Crédito	Saldo
1249023		1.1.02.001.001	DIEYLE MENDES 06208135982	0,00	488,83	0,00	488,83
1291145		1.1.02.001.001	DIRKSEN & CIA LTDA	0,00	1.762,92	0,00	1.762,92
1084000		1.1.02.001.001	Dirley Maria Ferrazzo 63878852991	0,00	6.854,62	0,00	6.854,62
1291134		1.1.02.001.001	DIVINA COSMETICOS E PERFUMES LTDA	0,00	6.630,88	0,00	6.630,88
1094600		1.1.02.001.001	DIVINA MULHER COSMETICA LTDA	255,35	982,53	706,40	531,48
1291141		1.1.02.001.001	DMR FORMULAS LTDA	0,00	1.086,41	0,00	1.086,41
1289037		1.1.02.001.001	DONILDE SALETE SERIGHELLI GRIFANTE	0,00	444,98	444,98	0,00
1003725		1.1.02.001.001	Drog.& Farmacia Azzolini e Zanetti Ltda Me	0,00	760,14	760,14	0,00
1003661		1.1.02.001.001	DROG.ADELAIDE LTDA	700,59	1.615,80	1.118,83	1.197,56
1006093		1.1.02.001.001	DROG.CAIBI LTDA ME	1.046,58	1.738,30	2.021,43	763,45
1006168		1.1.02.001.001	DROG.CAPINZAL LTDA	513,01	1.503,37	969,80	1.046,58
1017852		1.1.02.001.001	Drog.e Farm.Lis Ltda	0,00	1.670,82	1.189,28	481,54
1011509		1.1.02.001.001	DROG.E FARM.MORAES LTDA - ME	868,64	469,06	1.337,70	0,00
1011501		1.1.02.001.001	Drog.e Farm.Tati Ltda Me	0,00	897,99	0,00	897,99
1016919		1.1.02.001.001	Drog.e Farm.Vitoria Ltda	0,00	1.346,13	990,25	355,88
1003536		1.1.02.001.001	DROG.J T LTDA ME	272,94	0,00	272,94	0,00
1003689		1.1.02.001.001	DROG.MEDITAN LTDA EPP	0,00	998,97	998,97	0,00
1022465		1.1.02.001.001	DROG.SAINT GERMAIN LTDA ME	0,00	952,43	308,57	643,86
1003800		1.1.02.001.001	DROG.SAMARITANA LTDA	0,00	424,19	424,19	0,00
1016938		1.1.02.001.001	Drog.Sao Lucas Ltda	587,98	718,33	1.306,31	0,00
1006001		1.1.02.001.001	DROG.TANGARA LTDA	0,00	1.522,69	1.015,13	507,56
1006126		1.1.02.001.001	DROG.VITAL LTDA EPP	0,00	301,52	0,00	301,52
1003733		1.1.02.001.001	DROGARIA AMERICA LTDA EPP	0,00	738,83	738,83	0,00
1289048		1.1.02.001.001	DROGARIA E FARMACIA GEMBALLA LTDA	0,00	5.504,48	5.504,48	0,00
1124745		1.1.02.001.001	Drogaria e Farmacia Pereira	0,00	1.213,05	0,00	1.213,05
1249022		1.1.02.001.001	DROGARIA E FARMACIA SANTAVITA LTDA	0,00	479,40	0,00	479,40
1251691		1.1.02.001.001	DROGARIA HAAS LTDA	0,00	1.349,76	1.349,76	0,00
1003561		1.1.02.001.001	DROGARIA KM LTDA - EPP	1.218,04	2.485,93	2.656,94	1.047,03
1291119		1.1.02.001.001	DROGARIA MARIANO LTDA	0,00	3.130,89	0,00	3.130,89
1133550		1.1.02.001.001	Drogaria Popular Brasil Eireli	763,37	0,00	763,37	0,00
1047650		1.1.02.001.001	Drogaria Santa Luzia Eireli Me	0,00	373,86	0,00	373,86
1289034		1.1.02.001.001	DROGARIA VG FARMA LTDA	0,00	6.216,19	6.216,19	0,00
1185525		1.1.02.001.001	DROGARIA VOLTA GRANDE LTDA	441,41	505,44	441,41	505,44
1114481		1.1.02.001.001	Drogaria Zeferino & Longhi Ltda	434,68	174,30	608,98	0,00
1133575		1.1.02.001.001	Drogasider Comercio de Medicamentos e	0,00	505,22	0,00	505,22
1003900		1.1.02.001.001	DUBAI COSM.E PERFUMES LTDA ME	0,00	4.888,82	3.324,48	1.564,34
1130319		1.1.02.001.001	DUBAI PERFUMARIA EIRELI	6.548,98	3.315,06	7.262,57	2.601,47
1281875		1.1.02.001.001	DUDA COMERCIO FARMACEUTICO LTDA	626,63	0,00	626,63	0,00
1252538		1.1.02.001.001	E & G SUPERMERCADO LTDA	572,45	392,91	965,36	0,00
1237725		1.1.02.001.001	EDINEI LISBOA MAISFARMA LTDA	0,00	980,69	578,07	402,62
1155169		1.1.02.001.001	EDNILSON ERASMO DE BITENCOURT ME	196,32	374,55	570,87	0,00
1235600		1.1.02.001.001	EDSON LUIZ CUNICO 02160201901	0,00	444,54	0,00	444,54
1048537		1.1.02.001.001	Eduardo Bechi Presentes Ltda Me	338,36	1.832,36	2.170,72	0,00
1006178		1.1.02.001.001	EDUARDO SANTOS MORETTO ; CIA LTDA ME	450,06	475,27	925,33	0,00
1227575		1.1.02.001.001	ELEMAR IUMES STRINGARI 04764779994	537,40	1.372,17	1.246,32	663,25
1280391		1.1.02.001.001	ELIANE CAZALLI MOREIRA	1.125,42	2.113,61	3.239,03	0,00
1038375		1.1.02.001.001	Elis Regina Pilotto Torri	0,00	632,32	632,32	0,00
1288019		1.1.02.001.001	ELODIR DA SILVA MERCEARIA	0,00	675,59	0,00	675,59
1003699		1.1.02.001.001	ELOI FRANCISCO BERVIAN & CIA LTDA	458,16	1.075,02	932,88	600,30
1011517		1.1.02.001.001	ELOI OSNI FRIEDRICH ME	0,00	820,55	820,55	0,00
1005072		1.1.02.001.001	ELOIR ANTONIO BIANCHIN EPP	911,72	1.922,85	1.911,73	922,84

Balancete
Valores expressos em Reais (R$)

Conta	S	Classificação		Saldo Ant.	Débito	Crédito	Saldo
1020837		1.1.02.001.001	ELYSANTOS COMERCIO DE COSMETICOS	650,76	0,00	650,76	0,00
1009394		1.1.02.001.001	EMERSON OLEINIK ME	1.685,59	3.338,07	4.389,27	634,39
1003820		1.1.02.001.001	ERIK SUPERM.	979,54	229,10	1.208,64	0,00
1227578		1.1.02.001.001	ERLO & PREVIDE COMERCIO DE	1.321,06	0,00	1.321,06	0,00
1141798		1.1.02.001.001	Essencia Cosmeticos e Acessorios Ltda	447,59	0,00	447,59	0,00
1161555		1.1.02.001.001	ESSENCIA FARMA LTDA	0,00	422,09	422,09	0,00
1291129		1.1.02.001.001	ESSENCIA PURA COSMETICOS E PERFUMARIA	0,00	2.557,82	0,00	2.557,82
1006111		1.1.02.001.001	EUGELASIO BAESSO ME	0,00	741,16	0,00	741,16
1006013		1.1.02.001.001	EVANDRO LUIS BEDUSCHI	346,88	745,39	678,55	413,72
1003622		1.1.02.001.001	EVANDRO LUIZ ZIMMER - ME	0,00	212,86	0,00	212,86
1013287		1.1.02.001.001	EVANDRO SLONGO ; CIA LTDA	0,00	927,54	462,41	465,13
1003638		1.1.02.001.001	EVERTON BOFF & CIA LTDA	505,06	2.359,27	1.507,15	1.357,18
1027422		1.1.02.001.001	Evofran Medical Ltda Me	587,81	423,80	870,34	141,27
1254243		1.1.02.001.001	F Drogaria Ltda	236,22	501,00	737,22	0,00
1254247		1.1.02.001.001	F Health Comercio de Medicamentos Ltda	1.861,89	2.034,09	2.539,92	1.356,06
1237720		1.1.02.001.001	F K DA CROCE MEURER	0,00	736,95	0,00	736,95
1024169		1.1.02.001.001	Fabricio e Poleto Comercio de Medicamentos Ltda	0,00	176,36	0,00	176,36
1047648		1.1.02.001.001	Facil Farma Ltda Me	0,00	1.225,65	1.225,65	0,00
1000361		1.1.02.001.001	Facrifarma Ltda - Epp	101,10	1.347,44	566,74	881,80
1013277		1.1.02.001.001	FARM.ANPOLINI LTDA ME	0,00	3.894,33	1.539,93	2.354,40
1054888		1.1.02.001.001	Farm.Balneario Ltda	0,00	1.268,29	0,00	1.268,29
1006110		1.1.02.001.001	FARM.BRASIL LTDA	0,00	390,92	390,92	0,00
1009221		1.1.02.001.001	FARM.CAPELARI E GALLON LTDA-ME	0,00	4.996,79	4.598,65	398,14
1011514		1.1.02.001.001	FARM.CATANDUVAS LTDA EPP	434,56	1.316,92	997,79	753,69
1003695		1.1.02.001.001	FARM.CONCORDIA LTDA MTZ	0,00	129,48	129,48	0,00
1163841		1.1.02.001.001	FARM.CRISTO REI LTDA ME	265,08	0,00	265,08	0,00
1003530		1.1.02.001.001	FARM.DAL AGNOL LTDA	367,07	625,19	992,26	0,00
1009395		1.1.02.001.001	FARM.DANIEL LTDA ME	0,00	282,39	282,39	0,00
1039420		1.1.02.001.001	Farm.Dona Neri Ltda	0,00	3.574,23	424,85	3.149,38
1006085		1.1.02.001.001	FARM.DRESCH LTDA ME	1.275,26	1.010,37	2.285,63	0,00
1002541		1.1.02.001.001	FARM.E DROG.EFAPI LTDA ME	0,00	763,69	763,69	0,00
1009251		1.1.02.001.001	FARM.E DROG.ERVAL VELHO LTDA - ME	2.996,40	466,66	2.996,40	466,66
1006163		1.1.02.001.001	FARM.E DROG.FAE LTDA ME	0,00	626,51	497,36	129,15
1002551		1.1.02.001.001	FARM.E DROG.NATIVA LTDA	0,00	1.206,57	1.206,57	0,00
1003850		1.1.02.001.001	FARM.E DROG.ORSO LTDA ME	0,00	346,98	0,00	346,98
1024182		1.1.02.001.001	Farm.e Drog.Passos Maia Ltda Me	755,21	2.372,29	2.598,90	528,60
1003671		1.1.02.001.001	FARM.E DROG.RIGATTI LTDA	0,00	948,08	948,08	0,00
1003582		1.1.02.001.001	FARM.E DROG.SOMENSI LTDA MTZ	1.087,07	0,00	1.087,07	0,00
1006878		1.1.02.001.001	FARM.E DROG.UNIAO LTDA ME	170,87	522,95	345,18	348,64
1002553		1.1.02.001.001	FARM.ELDORADO LTDA	236,41	875,53	738,98	372,96
1003623		1.1.02.001.001	FARM.EVANDRO LTDA EPP	0,00	591,42	591,42	0,00
1003563		1.1.02.001.001	FARM.FARMACITY - EIRELI - ME	1.890,12	1.050,17	2.520,05	420,24
1003870		1.1.02.001.001	FARM.FARMAGOSS LTDA EPP	573,97	933,25	907,71	599,51
1003576		1.1.02.001.001	FARM.GRIGOLO LTDA ME	0,00	1.246,45	415,49	830,96
1011472		1.1.02.001.001	FARM.HERVAL LTDA - FL2	526,69	469,08	995,77	0,00
1003805		1.1.02.001.001	FARM.ITAPIRANGA LTDA	0,00	855,56	855,56	0,00
1038392		1.1.02.001.001	Farm.Jardi Farma Ltda Me	0,00	380,38	380,38	0,00
1009285		1.1.02.001.001	FARM.LERMEN E EINSFELD LTDA ME	567,26	536,07	901,77	201,56
1002563		1.1.02.001.001	FARM.LINDOIA LTDA	229,45	531,23	429,41	331,27
1011518		1.1.02.001.001	FARM.LM LTDA ME	450,54	423,37	873,91	0,00
1024184		1.1.02.001.001	Farm.Lucas Ltda	365,49	1.121,82	1.249,28	238,03

Balancete
Valores expressos em Reais (R$)

Conta	S	Classificação		Saldo Ant.	Débito	Crédito	Saldo
1003667		1.1.02.001.001	FARM.MACAFARMA LTDA ME	0,00	400,19	400,19	0,00
1009227		1.1.02.001.001	FARM.MASCARELLO LTDA	0,00	245,79	245,79	0,00
1006088		1.1.02.001.001	FARM.MOURA LTDA	1.650,64	4.466,77	4.979,13	1.138,28
1003702		1.1.02.001.001	FARM.NOSSA LTDA	504,46	1.081,15	1.585,61	0,00
1009354		1.1.02.001.001	FARM.NOSSA.SENHORA DOS CAMPOS LTDA	1.401,62	2.527,65	2.019,90	1.909,37
1016946		1.1.02.001.001	Farm.Nova Erechim Ltda	0,00	267,44	0,00	267,44
1003630		1.1.02.001.001	FARM.PACHECO E MACHADO DA SILVA	162,53	371,62	162,53	371,62
1011499		1.1.02.001.001	FARM.PATZLAFF LTDA - ME	0,00	573,84	178,47	395,37
1006041		1.1.02.001.001	FARM.PIRATUBA LTDA	290,03	634,29	290,03	634,29
1003798		1.1.02.001.001	FARM.RENOVAR LTDA ME	230,57	0,00	230,57	0,00
1003877		1.1.02.001.001	FARM.RUBERT LTDA FL 1	0,00	208,68	208,68	0,00
1005993		1.1.02.001.001	FARM.SALUTAR LTDA- EPP	0,00	935,99	510,69	425,30
1005997		1.1.02.001.001	FARM.SANTA CLARA LTDA-ME	661,02	0,00	661,02	0,00
1002547		1.1.02.001.001	FARM.SANTA TEREZA LTDA	232,78	995,55	710,24	518,09
1013251		1.1.02.001.001	FARM.SAO GERONIMO LTDA ME	0,00	1.438,39	0,00	1.438,39
1003728		1.1.02.001.001	FARM.SAO LUCAS LTDA	294,20	0,00	294,20	0,00
1006886		1.1.02.001.001	FARM.SILVA E COMEL LTDA ME	268,02	1.016,11	1.284,13	0,00
1005990		1.1.02.001.001	FARM.SOL DA TERRA LTDA	0,00	1.024,55	1.024,55	0,00
1009293		1.1.02.001.001	FARM.SUL BRASIL LTDA	320,68	0,00	320,68	0,00
1013270		1.1.02.001.001	FARM.TAMBOSI LTDA - EPP	0,00	451,88	451,88	0,00
1005989		1.1.02.001.001	FARM.VARGEAO LTDA	510,06	403,82	913,88	0,00
1017846		1.1.02.001.001	Farm.Wickert Ltda	602,52	567,55	1.170,07	0,00
1216638		1.1.02.001.001	FARMA DIAS LTDA ME	209,82	489,04	698,86	0,00
1291113		1.1.02.001.001	FARMA MAIS POPULAR LTDA	0,00	3.993,37	0,00	3.993,37
1291154		1.1.02.001.001	FARMA MARIANO TROMBUDO CENTRAL	0,00	2.712,88	0,00	2.712,88
1009366		1.1.02.001.001	FARMA NOVA FARMA LTDA ME	0,00	719,09	719,09	0,00
1280392		1.1.02.001.001	FARMA POPULAR PALMEIRA LTDA	0,00	1.693,07	1.693,07	0,00
1030735		1.1.02.001.001	Farma Sueli	0,00	1.861,18	0,00	1.861,18
1286881		1.1.02.001.001	FARMACIA A LTDA	0,00	569,76	569,76	0,00
1291144		1.1.02.001.001	FARMACIA A PONTO POPULAR LTDA	0,00	436,30	0,00	436,30
1254246		1.1.02.001.001	Farmacia Abati e Ponche Ltda Me	0,00	785,98	785,98	0,00
1281872		1.1.02.001.001	FARMACIA ALESU LTDA	1.471,12	602,88	1.706,22	367,78
1011440		1.1.02.001.001	FARMACIA AMORIM LTDA ME	1.079,69	0,00	1.079,69	0,00
1216649		1.1.02.001.001	FARMACIA ARVOREDO EIRELI	0,00	970,50	970,50	0,00
1252558		1.1.02.001.001	FARMACIA AVENIDA POPULAR LTDA	0,00	408,27	408,27	0,00
1113178		1.1.02.001.001	Farmacia Brasil Poupa Lar Concordia Ltda	408,85	1.268,13	663,44	1.013,54
1114487		1.1.02.001.001	Farmacia Brasil Poupa Lar Joacaba Ltda	307,93	1.421,89	1.273,48	456,34
1269819		1.1.02.001.001	FARMACIA BRASIL POUPA LAR LTDA	1.033,71	579,79	1.613,50	0,00
1286884		1.1.02.001.001	FARMACIA BRUSAMOLIN LTDA	0,00	1.412,75	1.412,75	0,00
1081719		1.1.02.001.001	FARMACIA CALMON LTDA	0,00	2.720,18	1.506,99	1.213,19
1043181		1.1.02.001.001	Farmacia Castelo Branco Eireli - Me	0,00	187,46	187,46	0,00
1135830		1.1.02.001.001	Farmacia Container Cidade Alta Ltda	1.202,77	771,41	1.974,18	0,00
1135819		1.1.02.001.001	Farmacia da Praia Ltda	924,34	1.515,92	2.440,26	0,00
1167730		1.1.02.001.001	FARMACIA DALILA EIRELI	0,00	490,21	0,00	490,21
1280390		1.1.02.001.001	FARMACIA DO CLODIR LTDA	0,00	623,63	207,87	415,76
1011516		1.1.02.001.001	FARMACIA E DROGARIA FARMAKELLY LTDA	0,00	960,18	492,19	467,99
1289047		1.1.02.001.001	FARMACIA E DROGARIA GABIROBA LTDA	0,00	565,03	565,03	0,00
1237714		1.1.02.001.001	FARMACIA E DROGARIA HERMES EIRELI	0,00	743,54	505,36	238,18
1161556		1.1.02.001.001	FARMACIA E DROGARIA SUL BRASIL LTDA	0,00	189,08	0,00	189,08
1113166		1.1.02.001.001	Farmacia e Drogaria Super Popular Lacerdopolis Ltd	1.041,82	0,00	1.041,82	0,00
1002571		1.1.02.001.001	FARMACIA FARMADETE LTDA ME	2.389,94	0,00	2.389,94	0,00

Balancete
Valores expressos em Reais (R$)

Conta	S	Classificação		Saldo Ant.	Débito	Crédito	Saldo
1291142		1.1.02.001.001	FARMACIA FARMAROSA LTDA	0,00	1.591,06	0,00	1.591,06
1003614		1.1.02.001.001	FARMACIA FAXINAL LTDA ME	793,52	1.029,87	793,52	1.029,87
1276455		1.1.02.001.001	FARMACIA FERNANDA RUBERT LTDA	178,03	640,68	458,51	360,20
1291117		1.1.02.001.001	FARMACIA FERRARI LTDA	0,00	1.025,31	0,00	1.025,31
1291158		1.1.02.001.001	FARMACIA GREUEL LTDA	0,00	3.159,44	0,00	3.159,44
1289060		1.1.02.001.001	FARMACIA IRMAOS DANGUI LTDA	0,00	339,62	339,62	0,00
1289035		1.1.02.001.001	FARMACIA JOSAN LTDA	0,00	597,13	597,13	0,00
1289044		1.1.02.001.001	FARMACIA JUSTEN LTDA	0,00	3.539,92	3.539,92	0,00
1291116		1.1.02.001.001	FARMACIA MARIANO LONTRAS LTDA	0,00	2.949,57	0,00	2.949,57
1289046		1.1.02.001.001	FARMACIA MARIANO LTDA	0,00	7.570,86	7.570,86	0,00
1291159		1.1.02.001.001	FARMACIA MARIANO SPP TIMBO LTDA	0,00	1.962,42	0,00	1.962,42
1291161		1.1.02.001.001	FARMACIA MARIANO WITMARSUM LTDA	0,00	2.559,74	0,00	2.559,74
1167591		1.1.02.001.001	Farmacia Martini e Ozelane Ltda	814,89	0,00	814,89	0,00
1034460		1.1.02.001.001	Farmacia Menino Jesus Ltda Me	217,85	868,99	715,45	371,39
1251685		1.1.02.001.001	FARMACIA PAGANI LTDA	160,84	151,02	160,84	151,02
1022480		1.1.02.001.001	FARMACIA PALMARES LTDA ME -	0,00	1.002,47	454,57	547,90
1084958		1.1.02.001.001	FARMACIA PIRAN LTDA	242,37	768,91	1.011,28	0,00
1080130		1.1.02.001.001	FARMACIA RODRIGO CONCI LTDA	0,00	554,56	0,00	554,56
1291118		1.1.02.001.001	FARMACIA ROSA LTDA	0,00	1.088,25	1.088,25	0,00
1276456		1.1.02.001.001	FARMACIA ROSSO LTDA	0,00	427,84	427,84	0,00
1289036		1.1.02.001.001	FARMACIA SALTO GRANDE LTDA	0,00	763,37	763,37	0,00
1006072		1.1.02.001.001	FARMACIA SANGALLI ; WOLF LTDA-ME	0,00	254,92	254,92	0,00
1269549		1.1.02.001.001	FARMACIA SANTA FARMA LTDA	0,00	491,54	307,47	184,07
1017844		1.1.02.001.001	Farmacia Santa Gloria Ltda	0,00	827,49	827,49	0,00
1124746		1.1.02.001.001	FARMACIA SAO LUIZ LTDA	0,00	1.213,05	0,00	1.213,05
1027434		1.1.02.001.001	Farmacia Scapini Ltda Me	334,20	0,00	334,20	0,00
1286882		1.1.02.001.001	FARMACIA SEVERICO E MACHADO LTDA ME	0,00	459,57	459,57	0,00
1289045		1.1.02.001.001	FARMACIA SUPER POPULAR MARIANO LTDA	0,00	3.677,66	3.677,66	0,00
1278477		1.1.02.001.001	FARMACIA SUPER POPULAR SOMBRIO LTDA	505,79	0,00	505,79	0,00
1291160		1.1.02.001.001	FARMACIA SUPER POPULAR TIMBO LTDA	0,00	2.181,65	0,00	2.181,65
1232150		1.1.02.001.001	FARMACIA TRES FILHOS LTDA	0,00	294,36	294,36	0,00
1002579		1.1.02.001.001	FARMACIA TURMINA LTDA ME	0,00	261,16	261,16	0,00
1124747		1.1.02.001.001	FARMACIA ULTRAFARMA LTDA	0,00	1.213,05	0,00	1.213,05
1281873		1.1.02.001.001	FARMACIA ZANATTA LTDA	959,23	0,00	959,23	0,00
1114491		1.1.02.001.001	Farmacias Kaefer Ltda	448,34	0,00	448,34	0,00
1216632		1.1.02.001.001	FARMACLIN FARMACIA E DROGARIA LTDA	705,09	0,00	705,09	0,00
1013260		1.1.02.001.001	FARMACON LTDA EPP	685,21	648,89	685,21	648,89
1006102		1.1.02.001.001	FARMAPOP FARM.LTDA ME	156,62	345,73	238,54	263,81
1002564		1.1.02.001.001	FARMAVIP FARM. E DROG. LTDA ME	295,55	705,68	1.001,23	0,00
1003610		1.1.02.001.001	FEO E CIA LTDA ME	0,00	595,73	595,73	0,00
1049126		1.1.02.001.001	FERNANDA JAHNKE EIRELI	1.003,25	1.297,53	2.004,68	296,10
1006145		1.1.02.001.001	FERNANDA SCATOLIN ME	0,00	245,49	0,00	245,49
1260665		1.1.02.001.001	FERNANDO SCHMIDT	0,00	1.223,38	1.223,38	0,00
1003726		1.1.02.001.001	FERRARI E LUCCA LTDA ME	150,90	0,00	150,90	0,00
1289038		1.1.02.001.001	FIGUEIREDO COMERCIO DE COSMETICOS	0,00	7.748,23	3.843,62	3.904,61
1003719		1.1.02.001.001	FIORINDO SCUSSIATTO & CIA LTDA	0,00	681,39	681,39	0,00
1289058		1.1.02.001.001	FLAVIA MACIEL 08638323930	0,00	220,50	220,50	0,00
1232159		1.1.02.001.001	FLV COMERCIO DE COSMETICOS LTDA	0,00	1.971,46	1.644,76	326,70
1135796		1.1.02.001.001	Fontana Comercio de Cosmeticos Ltda	0,00	1.054,92	1.054,92	0,00
1022014		1.1.02.001.001	Foppa e Zanella Ltda Me	0,00	1.585,03	1.304,68	280,35
1251692		1.1.02.001.001	FRAGNANI & SILVA LTDA	0,00	811,64	811,64	0,00

Balancete
Valores expressos em Reais (R$)

Conta	S	Classificação		Saldo Ant.	Débito	Crédito	Saldo
1216635		1.1.02.001.001	FRANCISCO MATTOS - ME	0,00	1.125,89	617,58	508,31
1232162		1.1.02.001.001	FRUTEIRA FAMILIA MACIEL LTDA	437,56	666,19	657,78	445,97
1133558		1.1.02.001.001	Fsv Farmacia Ltda	0,00	1.101,03	1.101,03	0,00
1013278		1.1.02.001.001	G ; I MERCADO E ACOUGUE LTDA ME	0,00	1.185,71	987,01	198,70
1252544		1.1.02.001.001	G PHARMA LTDA	343,86	2.133,22	1.427,08	1.050,00
1289055		1.1.02.001.001	GABRIELA SAUERBIER FARMACIA LTDA	0,00	1.227,48	1.227,48	0,00
1227580		1.1.02.001.001	GABRIELLA ANKLER DE SOUZA ME	153,18	550,79	703,97	0,00
1006140		1.1.02.001.001	GALINA E CIA LTDA EPP	281,57	278,84	560,41	0,00
1013222		1.1.02.001.001	GENILCE FATIMA POSSEBON CANALLI ME	0,00	345,80	345,80	0,00
1286883		1.1.02.001.001	GERALDO BARAUNA ***006629**	0,00	880,02	880,02	0,00
1291153		1.1.02.001.001	GESSICA CAMILA RODRIGUES DAS CHAGAS	0,00	2.181,54	0,00	2.181,54
1081725		1.1.02.001.001	GESSICA ZILIO	214,31	1.113,91	214,31	1.113,91
1009270		1.1.02.001.001	GILBERTO RIGO ; CIA LTDA ME	202,34	1.489,19	768,60	922,93
1190612		1.1.02.001.001	GILCA DAL PAI	0,00	189,52	189,52	0,00
1003554		1.1.02.001.001	GILMAR ANTONIO CONTE	661,04	0,00	661,04	0,00
1135821		1.1.02.001.001	Gilson dos Santos Comercio de Perfumaria e Cosmeti	0,00	2.041,65	2.041,65	0,00
1011491		1.1.02.001.001	GIORDANI ALIMENTOS LTDA ME	0,00	2.609,49	2.609,49	0,00
1286886		1.1.02.001.001	GISELE PATRICIA SCHUCK WONS COMERCIO	0,00	4.818,50	4.818,50	0,00
1006141		1.1.02.001.001	GLAUBER DROG.LTDA	0,00	192,81	192,81	0,00
1003526		1.1.02.001.001	GOOD UNIVERSO LTDA	329,25	179,64	329,25	179,64
1006864		1.1.02.001.001	GRACIELE RIGHI MOTTA	0,00	392,21	392,21	0,00
1003757		1.1.02.001.001	GRACIFARMA FARM.LTDA ME	0,00	2.761,04	1.706,58	1.054,46
1003734		1.1.02.001.001	GRACIOSA DROG.E PERFUMARIA LTDA - ME	241,19	5.543,00	3.825,48	1.958,71
1003906		1.1.02.001.001	GRANDE OESTE COM DE MED. LTDA ME	0,00	1.439,24	1.269,99	169,25
1003806		1.1.02.001.001	GUILHERME BARP ME	359,27	171,96	531,23	0,00
1017827		1.1.02.001.001	Gustavo Leites Lermen Me	0,00	1.079,40	1.079,40	0,00
1239066		1.1.02.001.001	HELLEN CRISTINA DALLE LASTE 08465813965	0,00	309,12	309,12	0,00
1208462		1.1.02.001.001	Hortifruti e Casa de Carnes Lima Ltda	599,96	771,43	990,66	380,73
1106665		1.1.02.001.001	Idineide Gemelli 89948726987	0,00	3.150,50	2.013,92	1.136,58
1161525		1.1.02.001.001	IGOR A. VEBER DALLA CORT & CIA LTDA	398,32	0,00	398,32	0,00
1003721		1.1.02.001.001	IGOR REBELATTO & CIA LTDA ME	943,36	2.162,59	2.233,31	872,64
1003579		1.1.02.001.001	ILVO LUIS POZZO ME	0,00	95,24	95,24	0,00
1013283		1.1.02.001.001	INACIO ROSSATO	0,00	297,81	297,81	0,00
1291157		1.1.02.001.001	INDA SUL COMERCIO DE MEDICAMENTOS E	0,00	1.213,05	0,00	1.213,05
1133898		1.1.02.001.001	INSTITUTO DE ENSINO E ASSISTENCIA	1.334,94	4.898,44	2.709,92	3.523,46
1002559		1.1.02.001.001	IPUFARMA FARM.E DROG.LTDA	0,00	421,26	210,63	210,63
1003862		1.1.02.001.001	IPULIDER LTDA-ME	0,00	745,04	140,50	604,54
1011439		1.1.02.001.001	IRACEMA AMORIM LOPES LTDA ME	3.265,50	1.956,68	3.701,27	1.520,91
1005996		1.1.02.001.001	IRACI SANTOS DE OLIVEIRA	1.256,60	4.925,57	6.182,17	0,00
1038244		1.1.02.001.001	Irilei Maria Tomasi Kich - Epp	812,26	763,33	1.575,59	0,00
1009222		1.1.02.001.001	IRMAOS GOLO LTDA ME	311,34	526,70	838,04	0,00
1003795		1.1.02.001.001	IRONI COMIN	542,61	1.317,85	1.330,88	529,58
1291127		1.1.02.001.001	ISADORA SIMAS COSMETICOS LTDA	0,00	8.152,98	0,00	8.152,98
1003867		1.1.02.001.001	ITA FARMA CENTRO LTDA ME	0,00	301,44	0,00	301,44
1006087		1.1.02.001.001	ITELVINO BARP ; CIA LTDA EPP	0,00	767,82	430,02	337,80
1006158		1.1.02.001.001	IV'S COMERCIO DE PERFUMES LTDA. ME	1.203,22	6.859,46	2.349,26	5.713,42
1020836		1.1.02.001.001	IVAN NHOATTO ME	1.591,57	2.666,55	2.863,28	1.394,84
1009374		1.1.02.001.001	IVANDRO BUSNELO E CIA LTDA	208,38	786,95	689,99	305,34
1003611		1.1.02.001.001	IVO GUBERT ME	0,00	277,94	0,00	277,94
1289050		1.1.02.001.001	J K COSMETICOS LTDA	0,00	4.336,93	4.336,93	0,00
1046227		1.1.02.001.001	Jacquelini Drumm Bisello Me	1.002,59	830,91	1.833,50	0,00

Balancete
Valores expressos em Reais (R$)

Conta	S	Classificação		Saldo Ant.	Débito	Crédito	Saldo
1003752		1.1.02.001.001	JAIME JOSE MARQUES MINIMERCADO ME	0,00	1.906,37	827,08	1.079,29
1046277		1.1.02.001.001	Jairo Antonio Dalavechia Epp	0,00	463,51	463,51	0,00
1138538		1.1.02.001.001	Janaina de Freitas de Souza Garcia	736,43	0,00	736,43	0,00
1013237		1.1.02.001.001	JANETE SEWALD - ME	393,89	354,71	748,60	0,00
1013282		1.1.02.001.001	JANI EDI STRUCKER LASSEN ME	0,00	993,49	577,92	415,57
1003807		1.1.02.001.001	JAQUELINE RIBEIRO BARP EIRELI ME	0,00	1.014,14	1.014,14	0,00
1249025		1.1.02.001.001	JAQUELINE SEHNEM 11061797902	1.406,34	4.570,09	3.074,39	2.902,04
1011505		1.1.02.001.001	JAQUELINE SOUPINSKI DE MORAES E CIA	0,00	1.811,62	0,00	1.811,62
1003730		1.1.02.001.001	JAQUES FARMA LTDA ME	0,00	357,24	357,24	0,00
1011481		1.1.02.001.001	JEAN PAULO JORGE - EPP	0,00	637,12	637,12	0,00
1291135		1.1.02.001.001	JEANE RAICYKI E FILHOS LTDA	0,00	1.185,69	0,00	1.185,69
1291146		1.1.02.001.001	JG SUPERMERCADO LTDA	0,00	153,36	0,00	153,36
1254244		1.1.02.001.001	Jl Farmacia e Drogaria Ltda	0,00	248,07	248,07	0,00
1167177		1.1.02.001.001	JL MERCEARIA E COMERCIO LTDA	242,50	558,20	800,70	0,00
1108177		1.1.02.001.001	Joao Carlos Sganderla	187,41	0,00	187,41	0,00
1005995		1.1.02.001.001	JOAO HENRIQUE VIVAN ; CIA LTDA	0,00	304,06	304,06	0,00
1003789		1.1.02.001.001	JOAO MARIA CALHAN DE FIGUEIREDO ME	442,74	0,00	442,74	0,00
1006190		1.1.02.001.001	JOAO PAULO BOM ME	454,30	452,82	907,12	0,00
1017847		1.1.02.001.001	Joares Bedin e Cia Ltda	0,00	478,18	478,18	0,00
1013302		1.1.02.001.001	JOCIEL BEAL ME	0,00	583,54	583,54	0,00
1167185		1.1.02.001.001	JOHNY GARCIA COSMETICOS E PERFUMARIA	0,00	1.303,58	869,05	434,53
1020841		1.1.02.001.001	JOSE NESTOR RIBEIRO DA SILVA ME	0,00	1.604,42	631,14	973,28
1291139		1.1.02.001.001	JOSEANI CARDOSO ESKELSEN	0,00	1.955,56	0,00	1.955,56
1289052		1.1.02.001.001	JOSELAINE BOLICO JOAQUIM GOMES	0,00	990,83	118,69	872,14
1163245		1.1.02.001.001	JOSOENNI RAUEN XAVIER 04713562980	0,00	1.977,99	0,00	1.977,99
1255877		1.1.02.001.001	JUAREZ DONATO SCOTTI	0,00	493,05	493,05	0,00
1003921		1.1.02.001.001	JUCELINA DE OLIVEIRA ME	259,80	824,57	765,43	318,94
1263040		1.1.02.001.001	JUCIMAR ANTONIO DE LIMA 00418621985.	241,70	0,00	241,70	0,00
1155166		1.1.02.001.001	JULHELI R. GIRARDELO EIRELI	150,46	712,72	863,18	0,00
1009390		1.1.02.001.001	JURACI MARTINEZ EPP	0,00	715,55	715,55	0,00
1015543		1.1.02.001.001	KARINA AKAUANA BERNARDI ME	445,05	663,62	1.108,67	0,00
1291136		1.1.02.001.001	KARINA COUTINHO DA SILVA	0,00	475,34	0,00	475,34
1011451		1.1.02.001.001	KIDIFARMA COM.DE MEDIC.LTDA	213,21	0,00	213,21	0,00
1152452		1.1.02.001.001	Labem Comercio de Medicamentos Ltda	888,64	2.230,57	3.119,21	0,00
1289039		1.1.02.001.001	LAFI COSMETICOS LTDA	0,00	7.726,48	3.821,87	3.904,61
1280386		1.1.02.001.001	LAIS CARBONARA LTDA	0,00	165,62	165,62	0,00
1006824		1.1.02.001.001	LAUDIR PARNOF ME	237,50	0,00	237,50	0,00
1280389		1.1.02.001.001	LAURA DENARDI 10173786901	0,00	4.605,33	1.576,05	3.029,28
1291120		1.1.02.001.001	LAURISVONE DE MELO	0,00	1.277,56	0,00	1.277,56
1291156		1.1.02.001.001	LC FARMA COMERCIO DE PRODUTOS	0,00	1.213,05	0,00	1.213,05
1037439		1.1.02.001.001	LEANDRO JOSE DE VARGAS ME	436,77	685,92	1.122,69	0,00
1235602		1.1.02.001.001	LEDI FARMA LTDA	0,00	561,36	561,36	0,00
1163252		1.1.02.001.001	LEIDA CASTANHEIRO 00589213970	0,00	467,80	467,80	0,00
1002556		1.1.02.001.001	LEONILDO JOSE LOCATELLI	0,00	143,70	143,70	0,00
1002576		1.1.02.001.001	Lermen & Lermen LTDA.	653,59	535,39	911,30	277,68
1009328		1.1.02.001.001	LICA SUPERMERCADO LTDA - EPP	0,00	981,09	455,03	526,06
1280385		1.1.02.001.001	LIDI FARMA LTDA	659,53	216,94	876,47	0,00
1291152		1.1.02.001.001	LILIANE GESSER ***.928.999-**	0,00	991,03	0,00	991,03
1013224		1.1.02.001.001	LINCK SANGALLI E CIA LTDA EPP	237,54	189,52	427,06	0,00
1135831		1.1.02.001.001	Lm Farm?Cia Saccon Ltda	0,00	432,32	432,32	0,00
1003637		1.1.02.001.001	LUAR ALIMENTOS LTDA	1.007,34	1.421,40	1.876,50	552,24

Balancete
Valores expressos em Reais (R$)

Conta	S	Classificação		Saldo Ant.	Débito	Crédito	Saldo
1038396		1.1.02.001.001	Lucas Pivatto e Cia Ltda Me	0,00	972,37	417,69	554,68
1239071		1.1.02.001.001	LUCIANA R. R. O. EIRELI	0,00	550,00	0,00	550,00
1002555		1.1.02.001.001	LUCIANE DE CARVALHO	0,00	410,36	193,14	217,22
1227573		1.1.02.001.001	LUCILENE RIBEIRO DA SILVA 09364231961	0,00	704,18	704,18	0,00
1237724		1.1.02.001.001	LUCIMAR DE ALMEIDA KOGIKOWSKI	0,00	3.597,09	2.597,33	999,76
1047637		1.1.02.001.001	Luiz Carlos Esteves Me	0,00	724,30	724,30	0,00
1013271		1.1.02.001.001	LUNKES E CIA LTDA	233,70	0,00	233,70	0,00
1006023		1.1.02.001.001	LUZZI ARTESANATOS LTDA ME	363,88	342,33	706,21	0,00
1278481		1.1.02.001.001	M H FARMA LTDA	0,00	663,24	279,76	383,48
1048542		1.1.02.001.001	M m Daneluz Farmacia Ltda Me	551,25	0,00	551,25	0,00
1190605		1.1.02.001.001	M. E A. SUPERMERCADO LTDA	0,00	464,60	464,60	0,00
1003744		1.1.02.001.001	M.V PANASSOLO SUPERM.ME	0,00	1.573,93	577,14	996,79
1291114		1.1.02.001.001	MACHADO & ROSSI LTDA	0,00	4.510,14	0,00	4.510,14
1011494		1.1.02.001.001	MAGNABOSCO ; RAMOS LTDA ME	0,00	3.899,43	0,00	3.899,43
1148883		1.1.02.001.001	Mais Voce Cosmeticos Xanxere Eireli	2.179,83	3.500,65	4.580,36	1.100,12
1289049		1.1.02.001.001	MAJARE COMERCIO DE COSMETICOS E	0,00	8.341,53	897,21	7.444,32
1003717		1.1.02.001.001	MAKAIBA ALIM.LTDA	0,00	323,76	323,76	0,00
1289057		1.1.02.001.001	MARCELINO BANDIERA	0,00	465,78	310,52	155,26
1227848		1.1.02.001.001	MARCOS ANDRE MORSCHHEISER ME	0,00	1.395,57	650,14	745,43
1003521		1.1.02.001.001	MARCUS V.F.DAGOSTINI EPP MATRIZ	1.991,41	2.793,14	4.190,36	594,19
1148884		1.1.02.001.001	Maria Bombom Comercio de Cosmeticos Ltda	0,00	1.500,06	0,00	1.500,06
1003821		1.1.02.001.001	MARIA LURDES BUSS & CIA LTDA-ME	365,17	620,24	648,93	336,48
1217065		1.1.02.001.001	MARIANE FRANZ COSMETICOS LTDA	544,53	0,00	544,53	0,00
1291150		1.1.02.001.001	MARIANO FARMACIA E DISTRIBUIDORA	0,00	2.480,23	0,00	2.480,23
1239070		1.1.02.001.001	MARILZA & MARICLEI FARMACIA LTDA	531,43	0,00	531,43	0,00
1135813		1.1.02.001.001	Mario Nazareno Antunes	0,00	3.608,06	0,00	3.608,06
1006192		1.1.02.001.001	MARIOLECI CASAGRANDE ; CIA LTDA ME	1.065,71	442,37	1.508,08	0,00
1190598		1.1.02.001.001	MARLEI COSMETICOS LTDA	0,00	2.228,20	2.228,20	0,00
1009340		1.1.02.001.001	MARLENE DE SOUZA ALVES OLIVEIRA ME	218,21	0,00	218,21	0,00
1024200		1.1.02.001.001	Martins Moreira e Cia Ltda Me	0,00	177,40	177,40	0,00
1003657		1.1.02.001.001	MASSON MEDICAMENTOS E DROGARIA LTDA	0,00	177,17	177,17	0,00
1291126		1.1.02.001.001	MAXXI COMERCIO DE COSMETICOS E	0,00	470,53	0,00	470,53
1109729		1.1.02.001.001	Mayara Peretti Mendes 05205397969	453,73	0,00	453,73	0,00
1287927		1.1.02.001.001	MCC CAPPELLETTO COMERCIO DE	0,00	6.818,95	2.099,28	4.719,67
1124849		1.1.02.001.001	Med Oeste Farmacias Ltda	731,30	0,00	731,30	0,00
1006831		1.1.02.001.001	MEL FARMA LTDA ME	250,80	183,20	434,00	0,00
1046247		1.1.02.001.001	Menezes ; Kaefer Ltda Me	303,68	0,00	303,68	0,00
1034472		1.1.02.001.001	Merc.Auler Ltda	165,75	362,69	528,44	0,00
1003571		1.1.02.001.001	MERC.BAGNARA LTDA ME	0,00	250,48	0,00	250,48
1006186		1.1.02.001.001	MERC.BARCAROLO LTDA	0,00	1.475,59	1.475,59	0,00
1006142		1.1.02.001.001	MERC.BEN LTDA ME	0,00	525,10	0,00	525,10
1013247		1.1.02.001.001	MERC.BONAMIGO LTDA - ME	0,00	421,49	421,49	0,00
1081714		1.1.02.001.001	MERC.BONIMIX LTDA	683,49	803,67	1.487,16	0,00
1009306		1.1.02.001.001	MERC.CACADOR LTDA	0,00	1.094,70	1.094,70	0,00
1003745		1.1.02.001.001	MERC.CIVITUR LTDA ME	0,00	449,60	449,60	0,00
1027288		1.1.02.001.001	Merc.Curtarelli Ltda	0,00	331,49	331,49	0,00
1003860		1.1.02.001.001	MERC.DAL PUPPO LTDA ME	0,00	227,34	227,34	0,00
1003612		1.1.02.001.001	MERC.DAMO LTDA EPP	0,00	1.555,63	932,72	622,91
1006121		1.1.02.001.001	MERC.E ACOU.ALTERNATIVO LTDA	0,00	183,56	183,56	0,00
1003756		1.1.02.001.001	MERC.E ACOU.BOTTIN LTDA	284,64	0,00	284,64	0,00
1003617		1.1.02.001.001	MERC.E ACOU.LIDER LTDA	571,52	1.877,93	888,02	1.561,43

Balancete
Valores expressos em Reais (R$)

Conta	S	Classificação		Saldo Ant.	Débito	Crédito	Saldo
1006143		1.1.02.001.001	MERC.E ACOU.MENEGHETTI LTDA EPP	0,00	687,91	374,68	313,23
1003751		1.1.02.001.001	MERC.E PADARIA REAL LTDA ME	0,00	1.012,43	1.012,43	0,00
1003909		1.1.02.001.001	MERC.E PANIF.BOLFE LTDA	0,00	672,46	224,16	448,30
1003616		1.1.02.001.001	MERC.EMARJAN LTDA ME	0,00	585,84	585,84	0,00
1003801		1.1.02.001.001	MERC.ENCANTO LTDA-ME	406,89	327,11	734,00	0,00
1024189		1.1.02.001.001	Merc.Engel Ltda Me	190,13	155,62	345,75	0,00
1003741		1.1.02.001.001	MERC.FARINELLA LTDA ME	0,00	607,09	607,09	0,00
1006839		1.1.02.001.001	MERC.GENZ LTDA ME	0,00	702,16	702,16	0,00
1003539		1.1.02.001.001	MERC.IRENE LTDA ME	0,00	312,90	312,90	0,00
1003534		1.1.02.001.001	MERC.JARDIM DO LAGO LTDA ME	0,00	219,58	219,58	0,00
1003809		1.1.02.001.001	MERC.KAISER LTDA	0,00	393,17	393,17	0,00
1027433		1.1.02.001.001	Merc.Kiko Ltda Me	0,00	538,19	538,19	0,00
1016957		1.1.02.001.001	Merc.Lima e Filhos Ltda	0,00	565,54	151,00	414,54
1002543		1.1.02.001.001	MERC.MANAUS LTDA-ME	150,65	486,19	320,06	316,78
1016924		1.1.02.001.001	Merc.Menegat Ltda Me	773,12	431,77	989,00	215,89
1009268		1.1.02.001.001	MERC.NOVO LAR LTDA	0,00	305,49	305,49	0,00
1003794		1.1.02.001.001	MERC.PARISOTTO & SGARBI LTDA ME	0,00	479,63	251,13	228,50
1009294		1.1.02.001.001	MERC.POLIANE LTDA	0,00	1.324,34	558,28	766,06
1003834		1.1.02.001.001	MERC.POPULAR BORDIN LTDA ME	307,62	1.529,85	1.837,47	0,00
1003701		1.1.02.001.001	MERC.SANTA JULIANA LTDA	0,00	1.621,00	1.165,71	455,29
1048538		1.1.02.001.001	Merc.Savegari Ltda Me	447,20	652,25	1.099,45	0,00
1013243		1.1.02.001.001	MERC.SUPERTILIAS LTDA - ME	0,00	441,16	441,16	0,00
1009300		1.1.02.001.001	MERC.TROPEIRO LTDA - ME	0,00	914,60	914,60	0,00
1003663		1.1.02.001.001	MERC.VALIANE LTDA EPP	420,95	3.407,67	1.761,11	2.067,51
1289041		1.1.02.001.001	MERCADO AVENIDA CENTRAL LTDA	0,00	1.043,72	503,17	540,55
1005079		1.1.02.001.001	Mercado Bisollo Ltda - Me	0,00	491,02	319,84	171,18
1161557		1.1.02.001.001	MERCADO BODANESE LTDA ME	0,00	50,82	50,82	0,00
1009325		1.1.02.001.001	MERCADO COLPER LTDA ME	0,00	463,70	463,70	0,00
1076653		1.1.02.001.001	MERCADO DALAPICOLA LTDA	834,91	2.163,11	2.194,55	803,47
1144354		1.1.02.001.001	MERCADO DEBASTIANI & IMHOFF LTDA ME	0,00	255,88	255,88	0,00
1163843		1.1.02.001.001	MERCADO E ACOUGUE BORMANN LTDA EPP	698,42	165,62	864,04	0,00
1092664		1.1.02.001.001	Mercado e Acougue Paini Ltda	0,00	460,10	293,08	167,02
1036927		1.1.02.001.001	Mercado e Fruteira Fora de Hora Ltda. Me	0,00	759,27	379,63	379,64
1009245		1.1.02.001.001	MERCADO JJ EIRELI ME	1.083,43	0,00	1.083,43	0,00
1027425		1.1.02.001.001	Mercado Jj Super Economico Ltda - Me	568,22	1.151,07	1.038,66	680,63
1005080		1.1.02.001.001	MERCADO JOÃO XXIII LTDA	0,00	1.681,29	1.455,12	226,17
1047448		1.1.02.001.001	Mercado Nova Moeda Ltda Me	1.094,01	615,82	1.709,83	0,00
1022478		1.1.02.001.001	MERCADO PALMARES LTDA ME	0,00	505,96	505,96	0,00
1214515		1.1.02.001.001	MERCADO PANISSON LTDA	0,00	1.461,99	1.461,99	0,00
1039894		1.1.02.001.001	MERCADO PIONEIRO LTDA	0,00	178,48	178,48	0,00
1286879		1.1.02.001.001	MERCADO POENTE DO SOL LTDA	0,00	460,65	460,65	0,00
1122951		1.1.02.001.001	Mercado Prando Ltda	0,00	927,66	464,15	463,51
1155174		1.1.02.001.001	MERCADO PRATICO ALIMENTOS LTDA	0,00	885,38	885,38	0,00
1043317		1.1.02.001.001	Mercado Santo Antonio Ltda Me	1.159,40	1.554,02	2.072,32	641,10
1048558		1.1.02.001.001	Mercado Sao Paulo Ltda. Epp	0,00	400,55	229,14	171,41
1043180		1.1.02.001.001	Mercado Saul - Eireli - Me	288,96	157,74	446,70	0,00
1016947		1.1.02.001.001	Mercado Schmidt Ltda -Me	0,00	315,03	315,03	0,00
1009381		1.1.02.001.001	MERCADO TERRA NOSTRA EIRELI ME	152,60	992,74	933,27	212,07
1009292		1.1.02.001.001	MERCE.ANILDO E NOELI LTDA - ME	482,04	579,24	482,04	579,24
1006173		1.1.02.001.001	MERCE.PAULI LTDA ME	0,00	1.428,55	952,61	475,94
1015662		1.1.02.001.001	Mercearia do Jair Ltda	0,00	390,09	390,09	0,00

Balancete
Valores expressos em Reais (R$)

Conta	S	Classificação		Saldo Ant.	Débito	Crédito	Saldo
1006092		1.1.02.001.001	MERCEARIA FARIAS LTDA ME	0,00	515,18	515,18	0,00
1155165		1.1.02.001.001	MERCEARIA PARANA LTDA	310,12	0,00	310,12	0,00
1289059		1.1.02.001.001	MF CASTRO & VL CASTRO COSMETICOS	0,00	5.438,72	582,18	4.856,54
1006861		1.1.02.001.001	MG LUCHETTA SUPERMERCADO LTDA ME	0,00	956,34	0,00	956,34
1254248		1.1.02.001.001	Michele Machado ***008469**	457,69	0,00	457,69	0,00
1161550		1.1.02.001.001	MICHELI PAZINI 02163435938	0,00	683,23	683,23	0,00
1161547		1.1.02.001.001	MIGNON & ISAAC DROGARIA LTDA	0,00	441,93	0,00	441,93
1047451		1.1.02.001.001	Mini Merc.de Alimentos Hammes Ltda-Me	402,72	0,00	402,72	0,00
1003665		1.1.02.001.001	MINI MERC.E LANCH.MACHADO	0,00	193,09	193,09	0,00
1003545		1.1.02.001.001	MINI MERC.PARQUE DAS PALMEIRAS LTDA	0,00	220,23	0,00	220,23
1076552		1.1.02.001.001	Mini Merc.Solivo Ltda Me	0,00	274,09	274,09	0,00
1047462		1.1.02.001.001	Mini Merc.Vieceli Ltda Me	0,00	930,14	930,14	0,00
1286878		1.1.02.001.001	MINI MERCADO MORANDO LTDA	0,00	1.018,56	1.018,56	0,00
1263041		1.1.02.001.001	MINIMERCADO CANANI RAMOS LTDA	0,00	471,69	471,69	0,00
1020851		1.1.02.001.001	MINIMERCADO WENDY EIRELI ME	583,36	966,95	1.012,71	537,60
1286876		1.1.02.001.001	MININAS COMERCIO DE COSMETICOS LTDA	0,00	779,88	779,88	0,00
1046262		1.1.02.001.001	Miquelotto ; Bueno Farmacia Ltda Me	0,00	1.003,52	669,01	334,51
1006848		1.1.02.001.001	MOACIR AGOSTINHO VALGARENGHI ME	250,94	385,41	452,75	183,60
1232151		1.1.02.001.001	MONICA SOARES MENDES VETTER	0,00	2.204,04	421,36	1.782,68
1289054		1.1.02.001.001	MP COSMETICOS LTDA	0,00	1.709,07	1.110,24	598,83
1291155		1.1.02.001.001	MS. HAVI ACESSORIOS E COSMETICOS LTDA	0,00	1.286,42	0,00	1.286,42
1289042		1.1.02.001.001	MSV FARMACIAS LTDA	0,00	1.071,64	1.071,64	0,00
1237719		1.1.02.001.001	MULINARI & MULINARI RISSON LTDA	0,00	154,70	0,00	154,70
1281874		1.1.02.001.001	MUNDO TOK LTDA	50,00	5.076,15	4.930,93	195,22
1083999		1.1.02.001.001	N. m. Antunes	977,41	725,44	977,41	725,44
1006149		1.1.02.001.001	NAIR DETOFOL MERCADO ME	0,00	929,45	929,45	0,00
1190607		1.1.02.001.001	NASARIO COMERCIO E DISTRIBUIDORA	331,51	0,00	331,51	0,00
1006193		1.1.02.001.001	NATAL GARBIN ; CIA LTDA ME	3.800,16	3.595,97	4.190,24	3.205,89
1006064		1.1.02.001.001	NATAN LUIZ SCHOLTZE - ME	0,00	597,94	597,94	0,00
1030407		1.1.02.001.001	Neila Pastore	566,30	349,38	915,68	0,00
1013233		1.1.02.001.001	NEILOIR DOUGLAS DALLA LIBERA ME	0,00	174,42	174,42	0,00
1009373		1.1.02.001.001	NEIVA MARIA SOMAVILLA ZILIO EPP	605,93	1.131,42	1.338,13	399,22
1006019		1.1.02.001.001	NELCI CRESTANI 04359994940	0,00	119,20	119,20	0,00
1038851		1.1.02.001.001	Nelcy dos Santos Me	118,00	491,89	118,00	491,89
1034467		1.1.02.001.001	Nelso Pazinatto ; Cia Ltda Me	0,00	95,30	95,30	0,00
1003634		1.1.02.001.001	NELSON MARCIO & CIA LTDA	0,00	1.300,78	1.066,26	234,52
1006871		1.1.02.001.001	NELVA TERESINHA RIGO BONGIOVANI EPP	202,07	694,32	896,39	0,00
1009246		1.1.02.001.001	NEREU ZENOR ZANCANARO ME	595,14	1.947,90	1.681,87	861,17
1011488		1.1.02.001.001	NERI PEDERSSETTI ME	387,35	1.151,18	387,35	1.151,18
1006161		1.1.02.001.001	NEURI DOMINGOS SERAFINI	510,98	1.177,71	1.053,76	634,93
1048020		1.1.02.001.001	Neuro Romir Capitanio Me	0,00	474,84	474,84	0,00
1003804		1.1.02.001.001	NEWTON ROBERTO ZORTEA & CIA LTDA ME	337,72	0,00	337,72	0,00
1003562		1.1.02.001.001	NILTON HUGO SCHIMITT LTDA ME	232,88	380,65	613,53	0,00
1003826		1.1.02.001.001	NOAL E TREVISOL LTDA ME	0,00	947,54	494,42	453,12
1001369		1.1.02.001.001	NOBRE DISTRIBUIDORA DE COSMETICOS	81,35	0,00	81,35	0,00
1009310		1.1.02.001.001	NORA ; CIA LTDA	921,02	3.383,00	2.437,99	1.866,03
1011528		1.1.02.001.001	NOSSA FARMACIA OURO LTDA EPP	736,97	0,00	736,97	0,00
1239078		1.1.02.001.001	NOSSA SENHORA COMERCIO DE	449,99	655,40	1.105,39	0,00
1255876		1.1.02.001.001	NOVA FARMA FARMACIA LTDA	0,00	2.651,30	0,00	2.651,30
1038409		1.1.02.001.001	Nova Farma Pinhalzinho Ltda - Me	214,85	0,00	214,85	0,00
1106601		1.1.02.001.001	Odenir da Rocha	450,74	669,52	450,74	669,52

Balancete
Valores expressos em Reais (R$)

Conta	S	Classificação		Saldo Ant.	Débito	Crédito	Saldo
1003569		1.1.02.001.001	ODENIZE MARIA ZANETTI ME	559,54	0,00	559,54	0,00
1269547		1.1.02.001.001	ODIRLEI FRANCISCO LORENSKI 02658243979	265,04	564,51	559,06	270,49
1006089		1.1.02.001.001	ORESTES MANOEL DO PRADO ; CIA LTDA	627,51	1.408,64	1.670,99	365,16
1003759		1.1.02.001.001	ORG.DIPOL LTDA ME	1.562,99	3.577,32	3.234,41	1.905,90
1009403		1.1.02.001.001	ORG.FARM.ANGONESE LTDA ME	0,00	10.623,67	7.631,82	2.991,85
1150710		1.1.02.001.001	OUROMED - OURO COMERCIO DE	0,00	967,59	538,70	428,89
1278480		1.1.02.001.001	P M G S FARMA LTDA ME	212,90	425,02	482,21	155,71
1052025		1.1.02.001.001	P.c. Plastic Comercio de Embalagens Plasticas Eire	271,59	0,00	271,59	0,00
1043183		1.1.02.001.001	Padaria Jung Ltda Epp	544,45	0,00	544,45	0,00
1291147		1.1.02.001.001	PAMEX COSMETICOS LTDA	0,00	1.215,12	0,00	1.215,12
1003653		1.1.02.001.001	PAN.E CONF.NOVAS DELICIAS LTDA	450,51	0,00	450,51	0,00
1235604		1.1.02.001.001	PARIS COSMETICOS E PERFUMES LTDA	785,74	4.173,65	2.471,28	2.488,11
1278482		1.1.02.001.001	PASQUALON E BACH LTDA	724,08	1.467,39	1.940,82	250,65
1092660		1.1.02.001.001	Paxsul Farmacia Ltda	1.305,43	1.293,85	1.795,19	804,09
1017837		1.1.02.001.001	Pedro Arnildo Seger Junior & Cia Ltda Me	0,00	1.780,71	1.780,71	0,00
1255875		1.1.02.001.001	PEDRO HENRIQUE FERNANDES DE SOUZA	246,95	0,00	246,95	0,00
1276449		1.1.02.001.001	PELISSARI COMERCIO E ATACADO LTDA	0,00	220,30	220,30	0,00
1239076		1.1.02.001.001	PERSOU FARMACIA LTDA	0,00	442,56	442,56	0,00
1024202		1.1.02.001.001	Pertussatti Cia Ltda Me	0,00	1.683,62	1.111,38	572,24
1280384		1.1.02.001.001	PHARMA & SAUDE LTDA	315,86	0,00	315,86	0,00
1016906		1.1.02.001.001	Piccoli Parizotto & Vigano Ltda Me	565,89	1.751,41	2.317,30	0,00
1083998		1.1.02.001.001	Piran & Piran Ltda	0,00	2.121,24	1.836,29	284,95
1167729		1.1.02.001.001	PIU BELLA ESMALTERIA E COSMETICOS	2.284,28	543,60	2.827,88	0,00
1239064		1.1.02.001.001	PRICILA ZANCHETT VASSOLER 07579467984	0,00	208,86	208,86	0,00
1240998		1.1.02.001.001	PRISCILA COSMETICOS LTDA	1.166,44	7.818,61	7.323,85	1.661,20
1280396		1.1.02.001.001	PRISCILA SOARES DA SILVA	431,01	387,17	818,18	0,00
1084002		1.1.02.001.001	Renato Recalcatti Ceron	507,78	2.582,05	3.089,83	0,00
1027285		1.1.02.001.001	Rgm Farma Ltda Epp	0,00	1.955,22	0,00	1.955,22
1286880		1.1.02.001.001	RIBEIRO E CIA SUPERMERCADO LTDA	0,00	665,59	665,59	0,00
1003604		1.1.02.001.001	RICARDO GUINTER RICKWARDT - ME	630,98	0,00	630,98	0,00
1049119		1.1.02.001.001	RL FARMA LTDA - ME	0,00	1.182,94	1.182,94	0,00
1076559		1.1.02.001.001	Roberto Gallon 00472965930	884,52	6.302,31	5.223,98	1.962,85
1036781		1.1.02.001.001	Rodrigo Conci ; Cia Ltda - Epp	255,63	378,86	484,41	150,08
1048000		1.1.02.001.001	Rodrigo Gomes Posanski Eireli Me	0,00	928,47	314,36	614,11
1038328		1.1.02.001.001	Roman e Cia Ltda Me	202,91	800,28	1.003,19	0,00
1009257		1.1.02.001.001	RONI DEYVI WOJCIECHOWSKI ME	0,00	359,80	359,80	0,00
1237717		1.1.02.001.001	ROSA MARIA DA CUNHA FERREIRA LTDA	1.927,82	0,00	1.927,82	0,00
1228471		1.1.02.001.001	ROSANGELA RECHEMBACH DA SILVA NUNES	0,00	4.800,22	1.567,11	3.233,11
1009298		1.1.02.001.001	ROSELI J.B. KNORST ME	0,00	396,49	0,00	396,49
1013226		1.1.02.001.001	ROSELI KROTH ZEISER	0,00	1.838,92	1.057,27	781,65
1024191		1.1.02.001.001	Rosemar Aparecida Susin Cesa Me	2.279,55	946,40	2.516,15	709,80
1006150		1.1.02.001.001	SABISA COM.REPRESENT.LTDA	283,21	200,36	483,57	0,00
1206288		1.1.02.001.001	Sabrina Dambros Sarturi Dolberth 07567549921	0,00	1.958,97	0,00	1.958,97
1161563		1.1.02.001.001	SABRINA KRIEGER LOHN SUPERMERCADO	0,00	718,54	0,00	718,54
1006170		1.1.02.001.001	SALETE INELVE BELTRAME TEIXEIRA ME	429,27	443,36	429,27	443,36
1038302		1.1.02.001.001	Salgado Filho Farmacia e Drogaria Ltda	0,00	892,51	667,13	225,38
1027430		1.1.02.001.001	Sandra Bigolin Me	0,00	845,59	845,59	0,00
1006876		1.1.02.001.001	SANTINA ALVES DE JESUS ME	0,00	581,13	581,13	0,00
1291143		1.1.02.001.001	SANTO EXPEDITO LTDA	0,00	2.396,21	0,00	2.396,21
1003644		1.1.02.001.001	SAO JOSE EIRELI ME	249,36	263,02	249,36	263,02
1251687		1.1.02.001.001	SEBASTIAO XAVIER ARAUJO & CIA LTDA	0,00	930,20	0,00	930,20

Balancete
Valores expressos em Reais (R$)

Conta	S	Classificação		Saldo Ant.	Débito	Crédito	Saldo
1003581		1.1.02.001.001	SEGANFREDO & SEGANFREDO LTDA	359,10	398,88	558,54	199,44
1003621		1.1.02.001.001	SEIFFERT ALIMENTOS LTDA ME	0,00	608,87	263,75	345,12
1121262		1.1.02.001.001	Selma das Gracas da Costa Zampronio 80371930987	0,00	454,09	454,09	0,00
1017816		1.1.02.001.001	Sidnei Karsburg Me	0,00	1.318,56	0,00	1.318,56
1232904		1.1.02.001.001	SILVANA MARIA NARDI MILHORETTO	92,25	0,00	92,25	0,00
1003618		1.1.02.001.001	SILVANA ORLANDINI E CIA LTDA ME	0,00	268,25	0,00	268,25
1024170		1.1.02.001.001	Simone Rosangela Alves de Paula Me	0,00	510,84	510,84	0,00
1036773		1.1.02.001.001	Sirlei Pasinatto ; Cia Ltda Me	252,65	0,00	252,65	0,00
1009341		1.1.02.001.001	SKM COSM.E PERF.LTDA ME	0,00	4.845,42	4.845,42	0,00
1017818		1.1.02.001.001	Sonia i.Pandini Me	0,00	101,36	0,00	101,36
1291137		1.1.02.001.001	SORAIA BARDT SUMARIVA	0,00	1.269,18	0,00	1.269,18
1003935		1.1.02.001.001	SOUZA NET INFORMATICA LTDA ME	0,00	642,64	262,32	380,32
1291130		1.1.02.001.001	SUELI BEAUTYE LTDA	0,00	598,84	0,00	598,84
1003600		1.1.02.001.001	SULZBACH MERCADO LTDA ME	0,00	465,56	203,83	261,73
1190610		1.1.02.001.001	SUPERBRASIL SUPERMERCADO LTDA ME	0,00	5.127,54	474,39	4.653,15
1016923		1.1.02.001.001	Superm.Ar Zanatta Ltda - Epp	0,00	2.345,16	1.428,40	916,76
1006873		1.1.02.001.001	SUPERM.ASCOLLI EIRELI EPP.	0,00	301,84	301,84	0,00
1003831		1.1.02.001.001	SUPERM.BARP LTDA	0,00	322,77	322,77	0,00
1005988		1.1.02.001.001	SUPERM.BIGOLIN LTDA EPP	0,00	409,86	409,86	0,00
1003889		1.1.02.001.001	SUPERM.BRL LTDA EPP	0,00	1.789,92	1.277,31	512,61
1011527		1.1.02.001.001	SUPERM.CASTANHEL LTDA	1.010,07	4.233,12	4.240,80	1.002,39
1017811		1.1.02.001.001	Superm.Central Zanata Ltda	0,00	563,05	563,05	0,00
1003532		1.1.02.001.001	SUPERM.COMPRA BEM EIRELI ME	617,83	620,83	772,83	465,83
1013294		1.1.02.001.001	SUPERM.DEVILLA LTDA - ME	0,00	662,07	662,07	0,00
1006014		1.1.02.001.001	SUPERM.DO BAIRRO LTDA ME	614,07	1.945,49	1.562,33	997,23
1003742		1.1.02.001.001	SUPERM.DONA HELENA LTDA - ME	448,56	889,92	1.338,48	0,00
1022457		1.1.02.001.001	SUPERM.E FERRAGEM OURO VERDE LTDA	200,25	282,45	482,70	0,00
1003926		1.1.02.001.001	SUPERM.E TRANSP.SPP LTDA	1.895,60	4.629,62	4.910,95	1.614,27
1006021		1.1.02.001.001	SUPERM.IRANIENSE LTDA ME	381,03	1.168,65	1.191,07	358,61
1003913		1.1.02.001.001	SUPERM.IRMAOS PICOLI LTDA	0,00	860,32	247,24	613,08
1003854		1.1.02.001.001	SUPERM.PASSOS LTDA	0,00	551,96	373,98	177,98
1011471		1.1.02.001.001	SUPERM.PAVAN LTDA EPP	0,00	493,87	273,97	219,90
1003628		1.1.02.001.001	SUPERM.POLETTO LTDA	150,90	702,68	657,13	196,45
1003684		1.1.02.001.001	SUPERM.POPIOLSKI LTDA	0,00	2.049,07	2.049,07	0,00
1009327		1.1.02.001.001	SUPERM.R.A MASSON LTDA	451,05	0,00	451,05	0,00
1003573		1.1.02.001.001	SUPERM.RIGO LTDA ME	0,00	510,29	510,29	0,00
1003629		1.1.02.001.001	SUPERM.ROMANI LTDA	297,10	348,94	646,04	0,00
1003703		1.1.02.001.001	SUPERM.SANTA MARTA LTDA ME	1.658,38	2.517,11	1.708,28	2.467,21
1027513		1.1.02.001.001	Superm.Savaris Ltda Epp	0,00	209,53	209,53	0,00
1002561		1.1.02.001.001	SUPERM.SUPER BOM DO SUL LTDA	0,00	1.165,93	696,96	468,97
1003727		1.1.02.001.001	SUPERM.TRES LTDA-ME	574,06	0,00	574,06	0,00
1009225		1.1.02.001.001	SUPERM.VALDAMERI LTDA	0,00	1.505,69	1.505,69	0,00
1003650		1.1.02.001.001	SUPERM.VELOSO MOURA LTDA ME	0,00	653,12	653,12	0,00
1006054		1.1.02.001.001	SUPERM.ZACAR LTDA	212,29	0,00	212,29	0,00
1001190		1.1.02.001.001	SUPERMERCADO AMADEU LTDA	0,00	276,72	276,72	0,00
1002148		1.1.02.001.001	Supermercado Arvoredo	0,00	300,84	0,00	300,84
1081721		1.1.02.001.001	SUPERMERCADO CICCHELERO LTDA	1.456,58	1.868,60	2.286,66	1.038,52
1094601		1.1.02.001.001	SUPERMERCADO CONRADO LTDA	0,00	695,91	695,91	0,00
1113173		1.1.02.001.001	Supermercado e Atacado Silva Ltda	0,00	762,04	762,04	0,00
1052046		1.1.02.001.001	Supermercado e Transportes Gallert Ltda	467,25	1.269,61	1.374,23	362,63
1003550		1.1.02.001.001	SUPERMERCADO E TRANSPORTES GMV LTDA	681,00	4.276,18	3.706,76	1.250,42

Balancete
Valores expressos em Reais (R$)

Conta	S	Classificação		Saldo Ant.	Débito	Crédito	Saldo
1009299		1.1.02.001.001	SUPERMERCADO G H CENTER LTDA ME	455,94	469,45	925,39	0,00
1002195		1.1.02.001.001	SUPERMERCADO GENTIL	435,18	894,89	968,44	361,63
1013288		1.1.02.001.001	SUPERMERCADO GUZATTI LTDA - ME	0,00	552,83	552,83	0,00
1141402		1.1.02.001.001	Supermercado Lj Ltda	0,00	1.792,88	908,24	884,64
1280393		1.1.02.001.001	SUPERMERCADO LUIGO LTDA	0,00	1.441,51	961,01	480,50
1034465		1.1.02.001.001	Supermercado Panela Cheia Ltda Me	499,70	0,00	499,70	0,00
1201621		1.1.02.001.001	SUPERMERCADO SAUDADES COMERCIO E	0,00	995,73	331,91	663,82
1005091		1.1.02.001.001	SUPERMERCADO SIVIAL LTDA	0,00	287,27	287,27	0,00
1003797		1.1.02.001.001	SUPERMERCADO TODESCATO LTDA EPP	262,46	0,00	262,46	0,00
1161540		1.1.02.001.001	SUPERMIX SUPERMERCADO LTDA	524,14	986,66	975,32	535,48
1161589		1.1.02.001.001	T e a Supermercado Ltda	0,00	760,57	465,38	295,19
1206289		1.1.02.001.001	Talita Beffart	419,22	0,00	419,22	0,00
1036798		1.1.02.001.001	Talita Iolana Lucio Mendes 05902912970	1.617,89	5.196,43	3.072,64	3.741,68
1009402		1.1.02.001.001	TAMA SUPERMERCADO LTDA- EPP	570,58	702,23	1.272,81	0,00
1006117		1.1.02.001.001	TARSILA ORSI DOS SANTOS ME	0,00	1.217,17	1.217,17	0,00
1003583		1.1.02.001.001	TARTARI ALIMENTOS LTDA EPP	186,75	243,52	186,75	243,52
1155168		1.1.02.001.001	TATIANE ALVES DE LIMA DE MIRANDA	0,00	193,09	0,00	193,09
1291125		1.1.02.001.001	TELE FARMA LTDA	0,00	517,37	0,00	517,37
1027506		1.1.02.001.001	Terassani Farmacia Ltda Me	557,46	1.432,00	1.989,46	0,00
1038410		1.1.02.001.001	Thaila Cristina Meneghini Eireli Me	434,91	2.234,47	1.538,88	1.130,50
1036915		1.1.02.001.001	TICIANI E MEDEIROS COMERCIO DE	187,05	515,26	453,65	248,66
1006185		1.1.02.001.001	TOIGO ; FERRARI LTDA	0,00	1.450,25	1.021,32	428,93
1005092		1.1.02.001.001	Tradicional Mercado Ltda	0,00	1.971,95	1.651,47	320,48
1004840		1.1.02.001.001	TREVISAN e KRAHL LTDA EPP	327,03	449,61	527,85	248,79
1291121		1.1.02.001.001	UNIKA COSMETICOS LTDA	0,00	2.986,34	2.986,34	0,00
1006180		1.1.02.001.001	VALDEMAR REBITSKI ME	916,96	658,96	1.209,17	366,75
1009330		1.1.02.001.001	VALDIR ROQUE CARELLI ME	0,00	445,88	445,88	0,00
1038844		1.1.02.001.001	Valdomira Aparecida Rosa Monteiro da Silva	0,00	785,48	523,65	261,83
1003706		1.1.02.001.001	VALMIR CESAR SCHROTER	677,54	3.239,42	2.668,20	1.248,76
1003749		1.1.02.001.001	VANDERLEIA DE O. ALVES DA SILVA E CIA	124,47	2.621,36	1.806,47	939,36
1133565		1.1.02.001.001	Vanfarma Farmacia e Perfumaria Ltda	558,35	0,00	558,35	0,00
1130303		1.1.02.001.001	VERDURAMA PIRATUBA LTDA	0,00	118,97	118,97	0,00
1260776		1.1.02.001.001	VEREDIANE ANTUNES MACIEL COMERCIO DE	0,00	243,90	243,90	0,00
1291122		1.1.02.001.001	VICTORIA PERFUMARIA,COSMETICOS DE	0,00	2.094,02	0,00	2.094,02
1214525		1.1.02.001.001	VILLA FARMA FARMACIA LTDA	0,00	416,77	416,77	0,00
1016959		1.1.02.001.001	Vilmar Rossato & Cia Ltda Me	803,44	2.584,78	2.378,03	1.010,19
1094604		1.1.02.001.001	VILSON MOURA DOS SANTOS	717,28	0,00	717,28	0,00
1027515		1.1.02.001.001	Vilson Soares de Medeiros	0,00	570,81	570,81	0,00
1232166		1.1.02.001.001	VIRGINIA DA SILVA QUADRADO 97343722034	675,61	4.381,91	1.107,67	3.949,85
1166548		1.1.02.001.001	VITALLE PRODUTOS FARMACEUTICOS E	0,00	336,51	336,51	0,00
1003869		1.1.02.001.001	VIVIANE BEATRIZ SPELL MEIER ME	0,00	2.084,34	343,16	1.741,18
1232902		1.1.02.001.001	VIVIANE LACERDA DA SILVA	0,00	1.509,73	510,21	999,52
1291128		1.1.02.001.001	VOLNEI GOMES JUNIOR	0,00	2.118,71	0,00	2.118,71
1003792		1.1.02.001.001	VOLNEI LUIS BOTTEGA ME	0,00	389,34	0,00	389,34
1024183		1.1.02.001.001	Waldir a.Bavaresco ; Cia Ltda	212,02	521,91	431,68	302,25
1003907		1.1.02.001.001	WARMLING HERMES COM.LTDA	0,00	1.249,11	400,32	848,79
1006095		1.1.02.001.001	WERLANG COM.; TRANSP.LTDA	251,78	0,00	251,78	0,00
1117349		1.1.02.001.001	WIEST COSMETICOS E PERFUMARIA LTDA	0,00	7.310,71	3.787,94	3.522,77
1011478		1.1.02.001.001	WILMAR PARISSENTTI ; CIA LTDA	668,69	2.386,77	1.528,95	1.526,51
1003735		1.1.02.001.001	WILSON LUIZ RODRIGUES ME	1.906,53	1.306,79	2.281,00	932,32
1003613		1.1.02.001.001	WOLPAR COM.DE GENEROS ALIMENTICIOS	669,26	395,19	1.064,45	0,00

Balancete
Valores expressos em Reais (R$)

Conta	S	Classificação	Saldo Ant.	Débito	Crédito	Saldo
1017830		1.1.02.001.001 Zago Comercio de Alimentos Ltda Me	0,00	479,43	479,43	0,00
1002546		1.1.02.001.001 ZANELA E FILHOS SUPERMERCADO	299,99	692,40	992,39	0,00
1003669		1.1.02.001.001 ZANELLA SUPERMERCADO LTDA	738,99	255,19	994,18	0,00
1161528		1.1.02.001.001 ZAT FARMACIAS LTDA	159,53	384,36	360,44	183,45
1227849		1.1.02.001.001 ZELINDA AUXILIADORA BECKER MINOZZO	0,00	530,60	0,00	530,60
1020819		1.1.02.001.001 ZILMA MALACARNE LIBARDI ME	211,41	1.209,13	211,41	1.209,13
157	S	1.1.04 Outros Créditos	274.723,74	212.800,24	253.596,89	233.927,09
4858	S	1.1.04.001 Empréstimos a Receber de Terceiros	0,00	23.742,92	22.732,92	1.010,00
5194		1.1.04.001.001 Empréstimos à Funcionários	0,00	82,92	82,92	0,00
4868		1.1.04.001.001 Empréstimos a Receber de Pessoas Jurídicas	0,00	23.660,00	22.650,00	1.010,00
287	S	1.1.04.013 Adiantamentos a Terceiros	187.356,48	82.651,15	101.952,98	168.054,65
288		1.1.04.013.001 Adiantamentos a Fornecedores	187.227,50	82.651,15	101.824,00	168.054,65
313		1.1.04.013.001 Adiantamentos de Férias	128,98	0,00	128,98	0,00
380	S	1.1.04.021 Tributos a Recuperar e/ou Compensar	87.367,26	106.406,17	128.910,99	64.862,44
382		1.1.04.021.002 Icms a Recuperar	0,00	91.608,18	91.608,18	0,00
384		1.1.04.021.004 Pis a Compensar	14.143,14	2.639,38	5.212,49	11.570,03
385		1.1.04.021.005 Cofins a Compensar	65.144,30	12.158,61	24.010,50	53.292,41
391		1.1.04.021.099 Outros Impostos a Compensar	8.079,82	0,00	8.079,82	0,00
502	S	1.1.08 Estoques	984.235,09	1.783.233,35	2.077.440,82	690.027,62
503	S	1.1.08.001 Mercadorias para Revenda	683.511,29	1.783.233,35	1.851.556,99	615.187,65
511		1.1.08.001.001 Mercadorias para Revenda	683.511,29	1.783.233,35	1.851.556,99	615.187,65
530	S	1.1.08.030 Material de Consumo	300.723,80	0,00	225.883,83	74.839,97
514		1.1.08.030.001 Almoxarifado	300.723,80	0,00	225.883,83	74.839,97
590	S	1.2 Não Circulante	187.504,05	353.021,94	13.746,77	526.779,22
595	S	1.2.01 Realizável a Longo Prazo	45.061,57	353.021,94	6.238,45	391.845,06
843	S	1.2.01.005 Empréstimos a Receber de Pessoas Ligadas	0,00	311.998,94	0,00	311.998,94
4882		1.2.01.005.001 Empréstimos a Receber de Sócios/Acionistas	0,00	311.998,94	0,00	311.998,94
616	S	1.2.01.007 Consórcios Não Contemplados	45.061,57	41.023,00	6.238,45	79.846,12
5520		1.2.01.007.001 Consórcio Junto ao Porto Seguro Bank	18.629,98	38.301,95	5.904,38	51.027,55
5395		1.2.01.007.001 Consórcio Sicoob	26.431,59	2.721,05	334,07	28.818,57
969	S	1.2.03 Investimentos	45.983,63	0,00	0,00	45.983,63
990	S	1.2.03.001 Participações Pelo Custo de Aquisição	45.983,63	0,00	0,00	45.983,63
5202		1.2.03.001.001 Quota Capital Cresol	16.310,00	0,00	0,00	16.310,00
5162		1.2.03.001.001 Quota Capital Sicoob	27.404,31	0,00	0,00	27.404,31
5192		1.2.03.001.001 Quota Capital Sicredi	2.269,32	0,00	0,00	2.269,32
1049	S	1.2.05 Imobilizado	96.458,85	0,00	7.508,32	88.950,53

Balancete
Valores expressos em Reais (R$)

Conta	S	Classificação	Saldo Ant.	Débito	Crédito	Saldo
1074	S	1.2.05.003 Bens em Operação	340.359,30	0,00	0,00	340.359,30
1087		1.2.05.003.002 Móveis e Utensílios	41.600,65	0,00	0,00	41.600,65
1082		1.2.05.003.003 Instalações	58.936,00	0,00	0,00	58.936,00
1080		1.2.05.003.006 Equipamentos para Processamento de Dados	53.764,82	0,00	0,00	53.764,82
1083		1.2.05.003.009 Maquinas, Aparelhos e Equipamentos	1.375,92	0,00	0,00	1.375,92
1089		1.2.05.003.015 Veículos	182.242,44	0,00	0,00	182.242,44
1095		1.2.05.003.026 Softwares	2.439,47	0,00	0,00	2.439,47
1136	S	1.2.05.007 (-) Depreciação/Amortização/Exaustão Acumulada	(243.900,45)	0,00	7.508,32	(251.408,77)
1151		1.2.05.007.002 (-) Deprec. Móveis e Utensílios	(30.188,58)	0,00	1.040,01	(31.228,59)
1146		1.2.05.007.003 (-) Deprec. Instalações	(9.218,36)	0,00	1.473,40	(10.691,76)
1144		1.2.05.007.006 (-) Deprec. Equipamentos p/Processamento de Dados	(35.540,40)	0,00	838,53	(36.378,93)
1147		1.2.05.007.009 (-) Deprec. Máquinas, Aparelhos e Equipamentos	(487,33)	0,00	34,40	(521,73)
1153		1.2.05.007.015 (-) Deprec. Veículos	(166.199,43)	0,00	4.000,00	(170.199,43)
5392		1.2.05.007.025 (-) Amort. Softwares	(2.266,35)	0,00	121,98	(2.388,33)

Balancete
Valores expressos em Reais (R$)

Conta	S	Classificação	Saldo Ant.	Débito	Crédito	Saldo
1350	S	2 Passivo	2.284.393,85	2.608.317,70	2.442.041,35	2.118.117,50
1351	S	2.1 Circulante	2.068.100,31	2.028.569,57	2.217.168,31	2.256.699,05
1352	S	2.1.01 Empréstimos e Financiamentos a Pagar	861.774,16	1.334.129,21	1.404.944,03	932.588,98
1353	S	2.1.01.001 Empréstimos Junto ao Sist.Financ.Nacional a Pagar	615.930,59	640.709,31	517.399,44	492.620,72
1364		2.1.01.001.001 Cooperativa de Crédito Cresol	22.222,20	8.750,29	25.448,38	38.920,29
25017		2.1.01.001.001 Cooperativa de Crédito Cresol	3.000,00	0,00	3.000,00	6.000,00
1366		2.1.01.001.001 Cooperativa de Crédito Sicoob	50.175,00	19.193,18	56.824,43	87.806,25
25004		2.1.01.001.001 Cooperativa de Crédito Sicoob	342.623,05	285.218,05	27.018,00	84.423,00
25010		2.1.01.001.001 Cooperativa de Crédito Sicoob	30.543,37	11.596,50	34.504,02	53.450,89
25012		2.1.01.001.001 Cooperativa de Crédito Sicredi	19.459,44	6.108,42	12.594,96	25.945,98
25014		2.1.01.001.001 Cooperativa de Crédito Sicredi	32.432,40	11.725,06	36.049,36	56.756,70
25019		2.1.01.001.001 Cooperativa de Crédito Sicredi	30.035,04	12.950,61	35.476,89	52.561,32
1390		2.1.01.001.001 Saldo Negativo Conta Corrente	85.440,09	285.167,20	286.483,40	86.756,29
1392	S	2.1.01.003 Financiamentos Junto ao Sist.Financ.Nacional a Pag	70.642,59	25.253,78	25.854,74	71.243,55
5321		2.1.01.003.001 Bndes Banco Nacional de Desenv. Econômico e	57.142,59	20.174,35	10.650,31	47.618,55
25016		2.1.01.003.001 Cooperativa de Crédito Sicoob	13.500,00	5.079,43	15.204,43	23.625,00
5312	S	2.1.01.004 Duplicatas Descontadas	175.200,98	624.045,12	795.658,85	346.814,71
5201		2.1.01.004.001 Duplicatas Descontadas Banco Sicoob	175.200,98	624.045,12	795.658,85	346.814,71
1431	S	2.1.01.005 Empréstimos a Pagar para Terceiros	0,00	44.121,00	66.031,00	21.910,00
5193		2.1.01.005.001 Empréstimos de Pf	0,00	44.121,00	66.031,00	21.910,00
1494	S	2.1.03 Fornecedores	1.156.745,87	534.507,68	631.665,59	1.253.903,78
1495	S	2.1.03.001 Credores por Fornecimento	1.156.745,87	534.507,68	631.665,59	1.253.903,78
5289032		2.1.03.001.001 A .C .R PLAST COM. E INDUSTRIA DE	0,00	0,00	10.647,20	10.647,20
5240992		2.1.03.001.001 A S DOLCE COMERCIO DE FRUTAS E	0,00	465,14	465,14	0,00
5289033		2.1.03.001.001 ALE COSMETICOS LTDA	0,00	21.282,07	21.282,07	0,00
5277399		2.1.03.001.001 ALL BRANDS DISTRIBUIDORA LTDA	0,00	4.491,60	11.976,59	7.484,99
5147668		2.1.03.001.001 AUTO POSTO LS COMERCIO DE	7.480,46	26.035,32	22.610,38	4.055,52
5000423		2.1.03.001.001 B Transportes Ltda Chp	950,42	12.537,19	14.073,64	2.486,87
5001864		2.1.03.001.001 Barro Distribuidora de Cosmeticos Ltda Epp	756.620,79	88.576,00	0,00	668.044,79
5163840		2.1.03.001.001 BEAUTY LAB DO BRASIL LTDA.	0,00	3.897,19	3.897,19	0,00
5008570		2.1.03.001.001 Beckert & Trevizan Medicos Associados s/s - Epp	0,00	200,00	200,00	0,00
5288541		2.1.03.001.001 BELLE BEAUTY HAIR COMERCIO E	0,00	0,00	10.647,20	10.647,20
5167173		2.1.03.001.001 BELLESA COMERCIAL LTDA	0,00	21.750,00	81.180,00	59.430,00
5002582		2.1.03.001.001 Bernardi Informatica Ltda	380,00	2.357,00	3.710,00	1.733,00
5277345		2.1.03.001.001 BF PNEUS LTDA	0,00	866,66	1.300,00	433,34
5027529		2.1.03.001.001 BOTANIC DO BRASIL COSMETICOS LTDA - ME	0,00	0,00	2.496,42	2.496,42
5009852		2.1.03.001.001 BUTTERFLY INDUSTRIA DE COSMETICOS	5.093,76	8.679,22	5.378,19	1.792,73
5008608		2.1.03.001.001 CAMATTI - REPARACAO AUTOMOTIVA LTDA	646,72	15.810,18	17.156,00	1.992,54
5255838		2.1.03.001.001 CBB CIA BRASILEIRA DE BELEZA LTDA	660,00	660,00	0,00	0,00
5000835		2.1.03.001.001 CELESC DISTRIBUIDORA S.A.	175,45	625,46	450,01	0,00
5001679		2.1.03.001.001 CENTER COMERCIO DE PAPEIS EIRELI - ME	0,00	536,48	536,48	0,00
5044199		2.1.03.001.001 CHAPECOSEG - SEGURANCA E SAUDE	0,00	398,87	2.393,17	1.994,30

Balancete
Valores expressos em Reais (R$)

Conta	S	Classificação		Saldo Ant.	Débito	Crédito	Saldo
5002586		2.1.03.001.001	Condor Brasil Ind. Com. e Transp de Cosmeticos Eir	45.783,16	18.269,48	6.270,95	33.784,63
5002329		2.1.03.001.001	COOPERATIVA AGROINDUSTRIAL ALFA	37,60	179,60	142,00	0,00
5112997		2.1.03.001.001	Cosbelle Distr e com de Serv de Beleza Eireli - Ep	35.488,47	31.776,39	0,00	3.712,08
5014825		2.1.03.001.001	Crhon do Brasil Cosmeticos Importacao e Exportacao	0,00	0,00	3.248,41	3.248,41
5048865		2.1.03.001.001	Dedetizadora Mata Tudo Ltda	0,00	1.500,00	1.500,00	0,00
5118777		2.1.03.001.001	DELICIAS DA GRAZZI LTDA	0,00	887,30	887,30	0,00
5001866		2.1.03.001.001	Destaque Gold Representações Ltda Me	0,00	5.902,00	5.902,00	0,00
5095086		2.1.03.001.001	Deznet Telecom Ltda Me	0,00	0,00	150,00	150,00
5263037		2.1.03.001.001	DISTRIBUIDORA DE COSMETICOS BRASIL	8.112,96	8.112,96	0,00	0,00
5001504		2.1.03.001.001	Distribuidora Mil Embalagens Ltda	0,00	159,80	159,80	0,00
5214976		2.1.03.001.001	EQUILIBRIUM DISTRIBUIDORA DE	5.529,52	5.529,52	0,00	0,00
5000645		2.1.03.001.001	Escobel Ind e com de Prod Higiene e Beleza	0,00	2.697,68	4.045,68	1.348,00
5000213		2.1.03.001.001	Expresso Sao Miguel Ltda	0,00	129,50	129,50	0,00
5079332		2.1.03.001.001	Facebook Servicos Online do Brasil Ltda.	0,00	0,00	236,93	236,93
5279040		2.1.03.001.001	FARMAGNUS GESTAO DE FRANQUIAS LTDA	0,00	0,00	240,49	240,49
5008565		2.1.03.001.001	FLEXMOBILE SISTEMAS LTDA - ME	2.900,00	5.800,00	5.800,00	2.900,00
5041836		2.1.03.001.001	Frr Revizze Comercio de Pneus Ltda Me	1.993,60	4.968,60	2.975,00	0,00
5304998		2.1.03.001.001	G AUTO MECANICA	0,00	0,00	1.800,00	1.800,00
5280381		2.1.03.001.001	GRACIOSA COSMETICOS LTDA	176.906,45	127.907,48	247.644,89	296.643,86
5036584		2.1.03.001.001	HOTEL JOACABA LTDA	0,00	315,00	315,00	0,00
5248996		2.1.03.001.001	JADE IMPORT. E EXPORT. MANUFATURADOS	29.891,89	36.754,54	28.025,93	21.163,28
5002587		2.1.03.001.001	JF Industria de Cosmeticos Ltda	2.640,09	2.640,09	19.705,46	19.705,46
5290213		2.1.03.001.001	Julia Camille Hoffmann	0,00	4.600,00	4.600,00	0,00
5278474		2.1.03.001.001	LIVBEAUTY DISTRIBUIDORA DE COSMETICO	27.317,52	19.260,72	0,00	8.056,80
5000122		2.1.03.001.001	Magazine Luiza s/a	278,32	278,32	0,00	0,00
5001008		2.1.03.001.001	MECANICA IRMÃOS TOLOTTI LTDA	860,75	2.101,35	6.203,00	4.962,40
5000189		2.1.03.001.001	MEPAR FERRAGENS E FERRAMENTAS LTDA	0,00	207,29	207,29	0,00
5232152		2.1.03.001.001	MONICA SOARES MENDES VETTER	0,00	4.820,39	4.820,39	0,00
5008607		2.1.03.001.001	MULTITRANS TRANSPORTES LTDA - ME	363,46	2.238,20	6.123,64	4.248,90
5030777		2.1.03.001.001	Nature Plant Ind e com de Cosmeticos Ltda	3.513,00	5.816,40	17.500,80	15.197,40
5005269		2.1.03.001.001	Neve Dist. de Produtos de Limpeza	0,00	614,10	949,90	335,80
5030309		2.1.03.001.001	Novo Visual Industria e Comercio - Importacao e Ex	0,00	7.217,76	12.980,82	5.763,06
5020265		2.1.03.001.001	P&S SERVICOS CONTABEIS LTDA - ME	36.237,00	0,00	9.195,00	45.432,00
5001683		2.1.03.001.001	PATRIMONIAL SEGURANCA LTDA	494,75	989,50	989,50	494,75
5189664		2.1.03.001.001	R1 Engenharia Ltda	0,00	750,00	750,00	0,00
5008903		2.1.03.001.001	Recapadora de Pneus Ccn Ltda.	0,00	0,00	800,00	800,00
5018935		2.1.03.001.001	SAN JULLY IND E COM DE COSMETICOS LTDA	4.424,96	9.434,96	5.010,00	0,00
5049183		2.1.03.001.001	Sdb Comercio de Alimentos Ltda	104,87	1.790,14	1.685,27	0,00
5269530		2.1.03.001.001	SEJ IND. E COM. DE PAPEIS LTDA	0,00	1.135,43	1.135,43	0,00
5001160		2.1.03.001.001	SERASA S.A.	0,00	1.128,34	1.128,34	0,00
5276449		2.1.03.001.001	SILIBABY INDUSTRIA E COMERCIO EIRELI -	0,00	0,00	7.023,40	7.023,40
5008143		2.1.03.001.001	So Vidros Ltda Epp	0,00	350,00	350,00	0,00
5000217		2.1.03.001.001	Soldas Planalto com. e Repres. Ltda	0,00	210,31	210,31	0,00
5131828		2.1.03.001.001	TAB GERENCIAMENTO LTDA	0,00	389,70	389,70	0,00
5000422		2.1.03.001.001	TELEFONICA BRASIL S.A.	0,00	262,50	262,50	0,00
5143200		2.1.03.001.001	Tellcheap Telefonia Corporativa Ltda	399,90	1.199,70	799,80	0,00
5235555		2.1.03.001.001	THALINA COSMETICOS E PERFUMES EIRELI	0,00	3.223,40	3.223,40	0,00
5000425		2.1.03.001.001	TRANSPEPERI GUACU PASSAGEIROS CARGAS	1.460,00	3.260,15	4.487,38	2.687,23
5228687		2.1.03.001.001	TRI HOTEL CAXIAS EIRELI	0,00	418,00	418,00	0,00
5290212		2.1.03.001.001	VALQUIRIA BARBOSA DA SILVA	0,00	112,70	842,70	730,00

Balancete
Valores expressos em Reais (R$)

Conta	S	Classificação	Saldo Ant.	Débito	Crédito	Saldo
1539	S	2.1.05 Obrigações Tributárias	38.757,98	121.756,85	143.613,05	60.614,18
1540	S	2.1.05.001 Impostos e Contribuições a Recolher	38.757,98	121.756,85	143.613,05	60.614,18
1552		2.1.05.001.001 Cofins a Recolher	0,00	24.010,50	24.010,50	0,00
1580		2.1.05.001.001 Contribuições Retidas a Recolher	330,47	370,50	222,74	182,71
1542		2.1.05.001.001 Icms-St sobre Vendas a Recolher	0,00	381,17	381,17	0,00
1541		2.1.05.001.001 Icms a Recolher	38.267,32	91.608,18	113.653,26	60.312,40
5157		2.1.05.001.001 Irrf s/Prestações de Serviços a Recolher	63,33	91,81	56,28	27,80
1544		2.1.05.001.001 Irrf sobre Trabalho Assalariado	68,81	57,61	0,00	11,20
1566		2.1.05.001.001 Outros Impostos a Recolher	28,05	28,05	80,07	80,07
1556		2.1.05.001.001 Pis a Recolher	0,00	5.209,03	5.209,03	0,00
1632	S	2.1.07 Obrigações Trabalhistas e Previdenciárias	10.822,30	19.708,23	18.478,04	9.592,11
1633	S	2.1.07.001 Obrigações com Pessoal	4.134,01	13.181,39	13.068,85	4.021,47
1634		2.1.07.001.001 Salários e Ordenados a Pagar	2.959,21	9.493,23	9.298,81	2.764,79
1635		2.1.07.001.002 Pró Labore a Pagar	1.174,80	3.688,16	3.770,04	1.256,68
1658	S	2.1.07.003 Obrigações com Encargos Trabalhistas	6.688,29	6.526,84	5.409,19	5.570,64
1659		2.1.07.003.001 Inss a Recolher	6.321,98	5.599,35	4.613,75	5.336,38
1660		2.1.07.003.002 Fgts a Recolher	366,31	927,49	795,44	234,26
1710	S	2.1.09 Outras Obrigações	0,00	18.467,60	18.467,60	0,00
1711	S	2.1.09.001 Adiantamentos de Clientes	0,00	467,60	467,60	0,00
1712		2.1.09.001.001 Adiantamentos de Clientes Diversos	0,00	467,60	467,60	0,00
1733	S	2.1.09.003 Contas a Pagar	0,00	18.000,00	18.000,00	0,00
1736		2.1.09.003.003 Alugueis a Pagar	0,00	18.000,00	18.000,00	0,00
1920	S	2.2 Não Circulante	366.065,84	203.685,84	1.664,42	164.044,42
1921	S	2.2.01 Obrigações a Longo Prazo	366.065,84	203.685,84	1.664,42	164.044,42
1922	S	2.2.01.001 Empréstimos Junto ao Sist.Financ.Nacional a Pagar	329.303,82	179.759,40	0,00	149.544,42
5442		2.2.01.001.001 Cooperativa de Credito Cresol	53.703,75	22.222,20	0,00	31.481,55
25018		2.2.01.001.001 Cooperativa de Credito Cresol	9.000,00	3.000,00	0,00	6.000,00
5206		2.2.01.001.001 Cooperativa de Credito Sicoob	66.899,88	50.175,00	0,00	16.724,88
25007		2.2.01.001.001 Cooperativa de Credito Sicoob	86.539,55	30.543,36	0,00	55.996,19
25013		2.2.01.001.001 Cooperativa de Crédito Sicredi	11.351,40	11.351,40	0,00	0,00
25015		2.2.01.001.001 Cooperativa de Crédito Sicredi	56.756,80	32.432,40	0,00	24.324,40
25020		2.2.01.001.001 Cooperativa de Crédito Sicredi	45.052,44	30.035,04	0,00	15.017,40
1923	S	2.2.01.002 Financiamentos Junto ao Sist.Financ.Nacional a Pag	22.762,02	18.262,02	0,00	4.500,00
2232		2.2.01.002.001 Bndes Banco Nacional de Desenv. Econômico e	4.762,02	4.762,02	0,00	0,00
5213		2.2.01.002.001 Cooperativa de Credito Sicoob	18.000,00	13.500,00	0,00	4.500,00
2064	S	2.2.01.003 Empréstimos a Pagar a Terceiros	14.000,00	5.664,42	1.664,42	10.000,00
5197		2.2.01.003.001 Empréstimo de Pj	14.000,00	5.664,42	1.664,42	10.000,00
2325	S	2.4 Patrimônio Líquido	(149.772,30)	376.062,29	223.208,62	(302.625,97)

Balancete
Valores expressos em Reais (R$)

Conta	S	Classificação	Saldo Ant.	Débito	Crédito	Saldo
2346	S	2.4.01 Capital Social	130.000,00	0,00	0,00	130.000,00
2347	S	2.4.01.001 Capital Subscrito	800.000,00	0,00	0,00	800.000,00
2348		2.4.01.001.001 Capital Social	800.000,00	0,00	0,00	800.000,00
2369	S	2.4.01.003 (-) Capital a Integralizar	(670.000,00)	0,00	0,00	(670.000,00)
2370		2.4.01.003.001 (-) Capital a Integralizar	(670.000,00)	0,00	0,00	(670.000,00)
2513	S	2.4.13 Resultados Acumulados	(279.772,30)	376.062,29	223.208,62	(432.625,97)
2514	S	2.4.13.001 Lucros e Prejuízos Acumulados	(279.772,30)	376.062,29	223.208,62	(432.625,97)
2515		2.4.13.001.001 Resultados Acumulados	(282.466,86)	359.795,99	223.180,57	(419.082,28)
5172		2.4.13.001.003 Ajustes de Exercícios Anteriores	2.694,56	16.266,30	28,05	(13.543,69)

Balancete
Valores expressos em Reais (R$)

Conta	S	Classificação	Saldo Ant.	Débito	Crédito	Saldo
2600	S	4 Receitas	0,00	154.866,73	934.142,88	779.276,15
2601	S	4.1 Receitas Operacionais	0,00	154.866,73	934.142,88	779.276,15
2602	S	4.1.01 Receita Bruta de Vendas e Serviços	0,00	0,00	931.657,15	931.657,15
2652	S	4.1.01.003 Revendas de Mercadorias	0,00	0,00	931.657,15	931.657,15
2653	S	4.1.01.003.001 Revendas Mercado Interno	0,00	0,00	931.657,15	931.657,15
2654		4.1.01.003.001.001 Revendas de Mercadorias a Vista	0,00	0,00	1.234,54	1.234,54
2655		4.1.01.003.001.002 Revendas de Mercadorias a Prazo	0,00	0,00	930.422,61	930.422,61
2770	S	4.1.03 (-) Deduções da Receita Bruta	0,00	154.866,73	1.475,19	(153.391,54)
2771	S	4.1.03.001 (-) Cancelamentos e Devoluções	0,00	11.612,77	0,00	(11.612,77)
2774		4.1.03.001.003 (-) de Revendas de Mercadorias Mercado Interno	0,00	11.612,77	0,00	(11.612,77)
2825	S	4.1.03.005 (-) Impostos Incidentes sobre Vendas	0,00	143.253,96	1.475,19	(141.778,77)
2827		4.1.03.005.002 (-) Icms sobre Vendas	0,00	113.653,26	0,00	(113.653,26)
2829		4.1.03.005.004 (-) Pis sobre Faturamento	0,00	5.209,03	55,57	(5.153,46)
2830		4.1.03.005.005 (-) Cofins sobre Faturamento	0,00	24.010,50	256,13	(23.754,37)
2832		4.1.03.005.007 (-) Icms Substituição Tributária sobre Vendas	0,00	381,17	0,00	(381,17)
2835		4.1.03.005.010 Icms sobre Devoluções	0,00	0,00	1.163,49	1.163,49
2856	S	4.1.05 Outras Receitas Operacionais	0,00	0,00	1.010,54	1.010,54
2857	S	4.1.05.001 Receitas Financeiras	0,00	0,00	288,35	288,35
2858		4.1.05.001.001 Descontos Obtidos	0,00	0,00	244,70	244,70
2860		4.1.05.001.001 Juros e Encargos de Clientes	0,00	0,00	43,65	43,65
2884	S	4.1.05.003 Receitas de Aluguéis, Dividendos e Juros s/Capital	0,00	0,00	721,43	721,43
2891		4.1.05.003.001 Juros sobre Capital Próprio	0,00	0,00	721,43	721,43
4937	S	4.1.05.005 Recuperação de Custos e Despesas	0,00	0,00	0,76	0,76
2887		4.1.05.005.001 Reversões de Provisões	0,00	0,00	0,76	0,76

Balancete
Valores expressos em Reais (R$)

Conta	S	Classificação	Saldo Ant.	Débito	Crédito	Saldo
3000	S	5 Custos e Despesas	0,00	2.858.489,00	1.939.902,87	918.586,13
4997	S	5.4 Custos das Mercadorias Vendidas	0,00	2.341.970,58	1.931.324,88	410.645,70
4998	S	5.4.01 Custos Diretos da Comercialização das Mercadorias	0,00	2.341.970,58	1.931.324,88	410.645,70
4999	S	5.4.01.001 Material Adquirido	0,00	489.265,82	148.091,53	341.174,29
5000		5.4.01.001.001 Compra de Mercadorias a Vista	0,00	36.692,37	0,00	36.692,37
5001		5.4.01.001.002 Compra de Mercadorias a Prazo	0,00	452.413,65	1.147,77	451.265,88
5003		5.4.01.001.003 Compras de Materiais de Embalagem	0,00	159,80	0,00	159,80
5007		5.4.01.001.057 (-) Icms sobre Compras de Mercadorias	0,00	0,00	86.244,02	(86.244,02)
5008		5.4.01.001.059 (-) Pis Recuperado sobre Custo Direto	0,00	0,00	1.904,06	(1.904,06)
5009		5.4.01.001.060 (-) Cofins Recuperado sobre Custo Direto	0,00	0,00	8.770,21	(8.770,21)
5010		5.4.01.001.080 (-) Bonificações de Mercadorias	0,00	0,00	50.025,47	(50.025,47)
5011	S	5.4.01.009 Ajuste nos Custos Pela Variação nos Estoques	0,00	1.851.556,99	1.783.233,35	68.323,64
5012		5.4.01.009.001 Estoque Inicial de Mercadorias	0,00	1.851.556,99	0,00	1.851.556,99
5013		5.4.01.009.005 (-) Estoque Final de Mercadorias	0,00	0,00	1.783.233,35	(1.783.233,35)
5347	S	5.4.01.010 Outros Ajustes nos Estoques	0,00	1.147,77	0,00	1.147,77
5348		5.4.01.010.001 Perdas de Estoque por Avaria, Vencimento, Deterior	0,00	1.147,77	0,00	1.147,77
4011	S	5.7 Despesas Operacionais	0,00	516.518,42	8.577,99	507.940,43
4012	S	5.7.01 Despesas com Vendas	0,00	396.028,25	8.085,70	387.942,55
4013	S	5.7.01.001 Despesas com Pessoal	0,00	16.519,97	305,52	16.214,45
4014		5.7.01.001.001 Salários e Ordenados	0,00	10.018,34	214,31	9.804,03
4019		5.7.01.001.006 Férias e Adicional de Férias	0,00	139,44	0,00	139,44
4020		5.7.01.001.007 Inss	0,00	2.536,75	91,21	2.445,54
4021		5.7.01.001.008 Fgts	0,00	795,44	0,00	795,44
4024		5.7.01.001.011 Serviços de Medicina e Segurança no Trabalho	0,00	2.750,00	0,00	2.750,00
4026		5.7.01.001.013 Contribuições Sindicais	0,00	280,00	0,00	280,00
4061	S	5.7.01.003 Comissões sobre Vendas	0,00	11.712,88	0,00	11.712,88
4062		5.7.01.003.001 Comissões sobre Vendas e Serviços	0,00	11.712,88	0,00	11.712,88
4083	S	5.7.01.005 Propaganda e Publicidade	0,00	19.668,15	0,00	19.668,15
5438		5.7.01.005.001 Promoções e Eventos	0,00	887,30	0,00	887,30
4084		5.7.01.005.001 Propaganda, Publicidade e Anúncios	0,00	5.679,63	0,00	5.679,63
4086		5.7.01.005.003 Amostras de Produtos Bonificados	0,00	13.101,22	0,00	13.101,22
4112	S	5.7.01.007 Viagens e Estadias	0,00	2.893,72	0,00	2.893,72
4115		5.7.01.007.003 Estadias	0,00	733,00	0,00	733,00
4116		5.7.01.007.004 Alimentação	0,00	2.160,72	0,00	2.160,72
4137	S	5.7.01.009 Aluguéis, Arrendamentos e Royalties	0,00	18.000,00	1.665,00	16.335,00
4979		5.7.01.009.001 Alugueis de Pessoas Jurídicas	0,00	18.000,00	1.665,00	16.335,00
4160	S	5.7.01.011 Depreciações e Amortizações	0,00	5.507,80	133,20	5.374,60

Balancete
Valores expressos em Reais (R$)

Conta	S	Classificação		Saldo Ant.	Débito	Crédito	Saldo
4161		5.7.01.011.001	Depreciações	0,00	5.507,80	133,20	5.374,60
4183	S	5.7.01.013	Despesas Ocupacionais e Serviços	0,00	229.128,38	41,63	229.086,75
4184		5.7.01.013.001	Água e Esgoto	0,00	344,64	0,00	344,64
4185		5.7.01.013.002	Energia Elétrica	0,00	450,01	41,63	408,38
5363		5.7.01.013.006	Materiais para Manutenção de Edifícios	0,00	225.883,83	0,00	225.883,83
5344		5.7.01.013.008	Material de Limpeza e Conservação	0,00	949,90	0,00	949,90
4191		5.7.01.013.008	Serviços de Limpeza e Conservação	0,00	1.500,00	0,00	1.500,00
4212	S	5.7.01.015	Despesas com Veículos	0,00	57.693,43	0,00	57.693,43
4213		5.7.01.015.001	Combustíveis e Lubrificantes	0,00	22.216,42	0,00	22.216,42
4214		5.7.01.015.002	Materiais para Manutenção de Veículos	0,00	15.526,89	0,00	15.526,89
4215		5.7.01.015.003	Serviços de Manutenção de Veículos	0,00	15.338,50	0,00	15.338,50
4987		5.7.01.015.009	Ipva, Licenciamentos, Seguro Obrigatório e Outros	0,00	1.640,20	0,00	1.640,20
4989		5.7.01.015.013	Notificações de Infrações de Trânsito	0,00	2.971,42	0,00	2.971,42
4239	S	5.7.01.017	Despesas Gerais	0,00	34.903,92	5.940,35	28.963,57
4253		5.7.01.017.014	Fretes e Carretos sobre Vendas	0,00	25.279,30	5.940,35	19.338,95
4255		5.7.01.017.016	Segurança e Vigilância	0,00	1.037,76	0,00	1.037,76
4256		5.7.01.017.017	Seguros de Bens	0,00	7.384,59	0,00	7.384,59
4994		5.7.01.017.099	Outras Despesas Gerais	0,00	1.202,27	0,00	1.202,27
4326	S	5.7.03	Despesas Administrativas	0,00	35.277,98	0,00	35.277,98
4327	S	5.7.03.001	Despesas com Pessoal	0,00	5.083,20	0,00	5.083,20
4329		5.7.03.001.002	Pró Labore	0,00	4.236,00	0,00	4.236,00
4334		5.7.03.001.007	Inss	0,00	847,20	0,00	847,20
4452	S	5.7.03.009	Depreciações e Amortizações	0,00	2.000,52	0,00	2.000,52
4453		5.7.03.009.001	Depreciações	0,00	2.000,52	0,00	2.000,52
4475	S	5.7.03.011	Despesas Ocupacionais e Serviços	0,00	2.094,83	0,00	2.094,83
4478		5.7.03.011.003	Serviços de Telecomunicações	0,00	2.094,83	0,00	2.094,83
4531	S	5.7.03.015	Despesas Gerais	0,00	26.099,43	0,00	26.099,43
4532		5.7.03.015.001	Impostos e Taxas	0,00	734,78	0,00	734,78
4534		5.7.03.015.003	Material de Expediente	0,00	1.671,91	0,00	1.671,91
4536		5.7.03.015.005	Legais e Judiciais	0,00	325,46	0,00	325,46
4538		5.7.03.015.007	Honorários Contábeis	0,00	9.195,00	0,00	9.195,00
5203		5.7.03.015.009	Taxa Administrativa	0,00	746,53	0,00	746,53
5385		5.7.03.015.011	Outros Serviços de Pessoa Juridica	0,00	389,70	0,00	389,70
4546		5.7.03.015.015	Alimentação	0,00	1.685,27	0,00	1.685,27
5210		5.7.03.015.017	Seguros	0,00	264,69	0,00	264,69
5187		5.7.03.015.018	Seguro Prestamista	0,00	137,04	0,00	137,04
4553		5.7.03.015.022	Entidades e Associações	0,00	459,15	0,00	459,15
4559		5.7.03.015.028	Outras Despesas Gerais	0,00	130,00	0,00	130,00
5166		5.7.03.015.029	Internet e Assistencia c/Software	0,00	10.359,90	0,00	10.359,90
4654	S	5.7.09	Despesas Tributárias	0,00	7.477,14	0,00	7.477,14
4655	S	5.7.09.001	Impostos e Contribuições	0,00	6.809,22	0,00	6.809,22

Balancete
Valores expressos em Reais (R$)

Conta	S	Classificação	Saldo Ant.	Débito	Crédito	Saldo
4667		5.7.09.001.014 Cpmf e Iof	0,00	6.596,70	0,00	6.596,70
4663		5.7.09.001.099 Outros Impostos e Contribuições	0,00	212,52	0,00	212,52
4995	S	5.7.09.004 Taxas	0,00	667,92	0,00	667,92
4673		5.7.09.004.001 Alvarás e Licenças para Funcionamento	0,00	667,92	0,00	667,92
4695	S	5.7.11 Despesas Financeiras	0,00	77.735,05	492,29	77.242,76
4696	S	5.7.11.001 Juros e Descontos	0,00	77.735,05	492,29	77.242,76
4698		5.7.11.001.002 Despesas Bancárias	0,00	7.266,31	0,00	7.266,31
4700		5.7.11.001.004 Juros e Encargos s/Empréstimos e Financiamentos Pj	0,00	70.423,22	492,29	69.930,93
4703		5.7.11.001.007 Juros, Multas e Correção Monetária sobre Tributos	0,00	0,02	0,00	0,02
4704		5.7.11.001.008 Juros, Multas e Correção Monetária sobre Títulos	0,00	45,50	0,00	45,50

Balancete
Valores expressos em Reais (R$)

Conta	S	Classificação	Saldo Ant.	Débito	Crédito	Saldo
4852	S	7 Resultado	0,00	220.486,01	359.795,99	139.309,98
4853	S	7.1 Resultado	0,00	220.486,01	359.795,99	139.309,98
4854	S	7.1.01 Resultado do Exercício	0,00	220.486,01	359.795,99	139.309,98
4855		7.1.01.001 Encerramento do Exercício	0,00	220.486,01	359.795,99	139.309,98

GEAN FELIPE BARRO:06512315901
Assinado de forma digital por GEAN FELIPE BARRO:06512315901
Dados: 2024.11.26 14:24:16 -03'00'

Gean Felipe Barro
Administrador
CPF: 065.123.159-01

FERNANDO KRAHL:02304335969
Assinado de forma digital por FERNANDO KRAHL:02304335969
Dados: 2024.11.26 14:24:30 -03'00'

Fernando Krahl
CRC: 1-SC-021221/O-0 - Contador
CPF: 023.043.359-69

Balancete
Valores expressos em Reais (R$)

Conta	S	Classificação	Saldo Ant.	Débito	Crédito	Saldo
1	S	1 Ativo	2.284.393,85	7.280.200,01	7.444.519,19	2.120.074,67
2	S	1.1 Circulante	2.096.889,80	6.770.519,06	7.427.761,42	1.439.647,44
3	S	1.1.01 Disponível	625.910,68	2.877.492,25	3.206.208,40	297.194,53
4	S	1.1.01.001 Bens Numerários	625.910,68	636.615,18	965.331,33	297.194,53
5		1.1.01.001.001 Caixa	625.910,68	636.615,18	965.331,33	297.194,53
6	S	1.1.01.002 Depósitos Bancários de Liquidez Imediata	0,00	2.240.877,07	2.240.877,07	0,00
51		1.1.01.002.001 Cooperativa de Crédito Cresol	0,00	279.135,16	279.135,16	0,00
25		1.1.01.002.001 Cooperativa de Crédito Sicoob	0,00	1.625.483,92	1.625.483,92	0,00
23		1.1.01.002.001 Cooperativa de Crédito Sicredi	0,00	336.257,99	336.257,99	0,00
140	S	1.1.02 Clientes	212.020,29	1.290.166,72	1.115.545,42	386.641,59
141	S	1.1.02.001 Duplicatas a Receber	212.020,29	1.290.166,72	1.115.545,42	386.641,59
1281876		1.1.02.001.001 20.922.272 JURACI PRADELINA DA SILVA	451,84	0,00	451,84	0,00
1291149		1.1.02.001.001 31 984 512 LISANDRA PINHO GOMES CAMPOS	0,00	1.437,76	548,55	889,21
1276453		1.1.02.001.001 36.422.535 ISABELLA DE SOUZA SAVARIS	0,00	9.156,57	4.523,26	4.633,31
1291148		1.1.02.001.001 46.328.418 MAIARA DE SOUZA NAZARIO	0,00	1.544,68	354,36	1.190,32
1269542		1.1.02.001.001 48 389 154 ALESSANDRA VENETHIANE	71,00	0,00	71,00	0,00
1252542		1.1.02.001.001 49 350 252 AMANDA CRISTINA WILMSEN ME	0,00	797,44	797,44	0,00
1291123		1.1.02.001.001 49.132.315 DANIELA DUTRA SYMBALISTA	0,00	4.810,68	4.810,68	0,00
1289051		1.1.02.001.001 50 295 536 JACQUELINE MARTINS STEFAN	0,00	577,62	434,44	143,18
1292255		1.1.02.001.001 50.974.183 ALINE DA SILVA RIBEIRO	0,00	2.814,56	0,00	2.814,56
1292248		1.1.02.001.001 51 292 287 MARIA DE LOURDES BARCELOS	0,00	1.660,20	1.660,20	0,00
1269548		1.1.02.001.001 51 750 466 JOAO BATISTA CEZARIO ME	0,00	249,79	249,79	0,00
1291151		1.1.02.001.001 51.343.394 GRAZIELA DA ROSA ELIAS MOURO	0,00	2.390,23	796,75	1.593,48
1291133		1.1.02.001.001 53.643.019 CARINA HEINZ DOS SANTOS	0,00	1.518,20	1.218,78	299,42
1291140		1.1.02.001.001 53992193 RAQUEL ANTUNES DE CASTRO	0,00	6.550,93	4.820,62	1.730,31
1185520		1.1.02.001.001 A. R. MONTEIRO COMERCIO DE	0,00	1.728,32	1.728,32	0,00
1097430		1.1.02.001.001 Ademilson Vieira da Rosa & Cia Ltda	0,00	1.058,73	1.058,73	0,00
1002544		1.1.02.001.001 ADENIR PICCININ EPP	0,00	1.924,91	1.628,63	296,28
1002558		1.1.02.001.001 ADILSE RAUSCHKOLB - ME	1.347,80	3.171,81	3.566,75	952,86
1049127		1.1.02.001.001 ADRIANA PICINI FRIZZO EIRELI	202,17	514,39	716,56	0,00
1003865		1.1.02.001.001 AGROMERCADO SAO RAFAEL LTDA	0,00	700,77	700,77	0,00
1032530		1.1.02.001.001 Alberti Bela Vista Comercio de Alimentos Ltda Me	0,00	385,27	0,00	385,27
1003680		1.1.02.001.001 ALBERTI COM DE ALIM SAO CRISTOVAO	619,57	1.736,01	1.228,32	1.127,26
1001353		1.1.02.001.001 ALBERTI COM.DE ALIM.LTDA MATRIZ	0,00	19.815,16	10.948,00	8.867,16
1289056		1.1.02.001.001 ALCEU OSVALDO SEBOLD	0,00	2.955,71	2.642,14	313,57
1022486		1.1.02.001.001 ALCEU SAVARIS & CIA LTDA - EPP	0,00	417,55	417,55	0,00
1003560		1.1.02.001.001 ALCIONE SCHULTZ	1.347,15	2.737,58	3.659,62	425,11
1002552		1.1.02.001.001 ALDERI FRANCISCO PANIS-ME	262,05	1.727,65	1.989,70	0,00
1161559		1.1.02.001.001 ALDIR & ROSENEIDE COMERCIO DE	0,00	1.769,86	1.572,10	197,76
1006100		1.1.02.001.001 ALEX C. SOARES DA SILVA ME	343,49	237,74	581,23	0,00
1003753		1.1.02.001.001 ALEXANDRE NEUBAUER	214,65	828,19	837,56	205,28
1006071		1.1.02.001.001 ALTINIR FESTUGATO ME	0,00	747,19	0,00	747,19
1291115		1.1.02.001.001 ANA & JU CONFECCOES LTDA	0,00	566,51	566,51	0,00
1289053		1.1.02.001.001 ANA CAROLINA FORBICE PAIM DE OLIVEIRA	0,00	10.053,08	10.053,08	0,00

Balancete
Valores expressos em Reais (R$)

Conta	S	Classificação		Saldo Ant.	Débito	Crédito	Saldo
1024198		1.1.02.001.001	Ana Paula Bolsonello e Cia Ltda Me	0,00	2.571,12	2.571,12	0,00
1252556		1.1.02.001.001	ANA PAULA NESI ANSILIERO LTDA	1.606,52	7.926,03	7.065,64	2.466,91
1281871		1.1.02.001.001	ANDERSON PICCOLI	855,87	0,00	855,87	0,00
1009290		1.1.02.001.001	ANDRE LUIZ MENEGAZZO	801,62	0,00	801,62	0,00
1289043		1.1.02.001.001	ANGELITA CORREA NETO ***525839**	0,00	985,33	985,33	0,00
1249018		1.1.02.001.001	ANGELITA SANTOS SOUZA SILVA ***739509**	0,00	539,64	539,64	0,00
1039426		1.1.02.001.001	Angelo Capeletto	0,00	886,87	886,87	0,00
1009273		1.1.02.001.001	ANTONIO GENIR CHIMEK PEREIRA ME	1.012,45	0,00	1.012,45	0,00
1003599		1.1.02.001.001	ANTONIO JULMIR DAL AGNOL E CIA LTDA	0,00	340,00	340,00	0,00
1003568		1.1.02.001.001	ANTONIO KOROJOSKI	0,00	304,42	304,42	0,00
1003802		1.1.02.001.001	ANTONIO LORENZON ME	0,00	619,67	619,67	0,00
1034464		1.1.02.001.001	Antonio Pelentir e Cia Ltda Me	0,00	491,61	0,00	491,61
1291138		1.1.02.001.001	ARMAZEM FZ LTDA	0,00	10.208,74	10.208,74	0,00
1003705		1.1.02.001.001	ARROIO FARMA COM.MEDIC.LTDA	444,10	0,00	444,10	0,00
1291124		1.1.02.001.001	AS GARTEN LTDA	0,00	1.291,78	1.291,78	0,00
1003720		1.1.02.001.001	ATP FARMA LTDA EPP	0,00	1.478,60	1.164,40	314,20
1006046		1.1.02.001.001	AVELINO FERRARI ME	442,19	993,59	1.195,38	240,40
1185522		1.1.02.001.001	B'ELLA DISTRIBUIDORA DE COSMETICOS	0,00	12.439,63	3.964,66	8.474,97
1291162		1.1.02.001.001	B & D FARMA LTDA	0,00	2.830,38	1.132,14	1.698,24
1167714		1.1.02.001.001	BALDO FARMACIA LTDA	0,00	1.343,69	756,93	586,76
1214511		1.1.02.001.001	BARBEARIA DISTRITO H EIRELI	0,00	331,60	331,60	0,00
1001864		1.1.02.001.001	Barro Transportes Ltda Epp	1.157,60	3.083,93	4.240,53	1,00
1292253		1.1.02.001.001	BAVARESCOFHARMA LTDA	0,00	906,29	0,00	906,29
1289040		1.1.02.001.001	BAZAR NEIVAIR LTDA	0,00	604,57	604,57	0,00
1141447		1.1.02.001.001	Bella Face Cosmeticos Ltda	0,00	998,06	665,37	332,69
1027280		1.1.02.001.001	Bella Luni com.de Cosm.Ltda Me	0,00	2.076,98	2.076,98	0,00
1130325		1.1.02.001.001	BEM ESTAR DRUGSTORE FARMACIA E	0,00	458,66	458,66	0,00
1003793		1.1.02.001.001	BETANIA DENIZE MILESKI ME	0,00	203,68	0,00	203,68
1102099		1.1.02.001.001	BIJU DA CHICA LTDA	0,00	2.212,71	2.212,71	0,00
1130312		1.1.02.001.001	BOING & DACOREGIO LTDA	0,00	915,50	680,28	235,22
1278475		1.1.02.001.001	BORCIONI & MENEZES LTDA	0,00	1.147,58	1.147,58	0,00
1081724		1.1.02.001.001	BORTOLANZA E BORTOLANZA COMERCIO DE	305,74	1.054,63	775,36	585,01
1237726		1.1.02.001.001	BRESSAN COMERCIO DE COSMETICOS EIRELI	0,00	4.729,80	3.666,22	1.063,58
1009344		1.1.02.001.001	BRUNO M FAVERO PROD.FARM.LTDA-EPP	0,00	8.500,86	8.500,86	0,00
1232168		1.1.02.001.001	BRUNO NUNES ABREU 41423092856	0,00	2.478,56	2.478,56	0,00
1038312		1.1.02.001.001	Buco e Filhos Ltda	0,00	428,76	428,76	0,00
1003712		1.1.02.001.001	CAMARGO & CIA LTDA	491,39	0,00	491,39	0,00
1016925		1.1.02.001.001	Camile Ranzi -Me	0,00	450,06	450,06	0,00
1286885		1.1.02.001.001	CAMILLE CRISTINA COSMETICOS E	0,00	554,76	554,76	0,00
1006047		1.1.02.001.001	CANDATTI SUPERMERCADOS LTDA	0,00	987,23	987,23	0,00
1251689		1.1.02.001.001	CARDOSO SANTOS LTDA ME FL1	0,00	4.327,66	4.327,66	0,00
1006077		1.1.02.001.001	CARI-PHARMA FARM.DE MANIP.E	338,07	353,52	338,07	353,52
1292265		1.1.02.001.001	CARLA FAIRUZA WAGNER 05979995978	0,00	994,10	0,00	994,10
1114492		1.1.02.001.001	Carolisa Comercio de Vestuario e Acessorios Ltda	976,55	0,00	976,55	0,00
1024156		1.1.02.001.001	Casa de Carnes e Merc. Mirante Ltda Me	0,00	822,46	822,46	0,00
1011533		1.1.02.001.001	CASAGRANDE ; BENCKE MEDICAMENTOS	0,00	474,50	474,50	0,00
1003655		1.1.02.001.001	CATIANE PRIMOM	1.228,52	4.594,08	4.682,56	1.140,04
1009398		1.1.02.001.001	CELIANA BONET DA SILVA ; CIA LTDA ME	883,45	2.880,85	3.764,30	0,00
1016903		1.1.02.001.001	Celso Barcarolo - Epp	0,00	437,02	437,02	0,00
1045930		1.1.02.001.001	Center Supermercado Ltda Me	391,81	259,42	651,23	0,00
1015542		1.1.02.001.001	CENTRO DE COSMETICOS JC LTDA EPP	0,00	301,80	301,80	0,00

Balancete
Valores expressos em Reais (R$)

Conta	S	Classificação		Saldo Ant.	Débito	Crédito	Saldo
1003626		1.1.02.001.001	CESAR PARISE & CIA LTDA EPP	375,97	689,20	1.065,17	0,00
1292252		1.1.02.001.001	CHAIANE DOMINGUES PEREIRA ANVERZE	0,00	621,38	0,00	621,38
1291132		1.1.02.001.001	CHEIA DE GRACA MAQUIAGEM E	0,00	6.513,73	3.333,51	3.180,22
1292268		1.1.02.001.001	CHIQUINHA BANANA COMERCIO DE	0,00	165,00	165,00	0,00
1017840		1.1.02.001.001	Cifarma Medicamentos Ltda Epp	0,00	1.024,46	493,46	531,00
1020842		1.1.02.001.001	CILUK COSM.LTDA EPP	546,97	1.409,04	1.956,01	0,00
1009399		1.1.02.001.001	CIRINEIDA BATISTA DE OLIVEIRA EPP	571,03	511,78	571,03	511,78
1017805		1.1.02.001.001	Clair Fatima Fadanni Spezia Me	0,00	878,43	878,43	0,00
1199670		1.1.02.001.001	Clarice Neusa Martello Dall Agnol 04348968969	0,00	116,00	116,00	0,00
1034490		1.1.02.001.001	Claudirlei Dorini Ltda	0,00	773,76	773,76	0,00
1009267		1.1.02.001.001	CLOVIS ROMANSIN ME	0,00	803,85	586,71	217,14
1167178		1.1.02.001.001	CM FARMA LTDA	0,00	877,21	662,97	214,24
1003555		1.1.02.001.001	COM.DE ALIM.BOTH LTDA	1.236,42	1.754,01	2.443,61	546,82
1003543		1.1.02.001.001	COM.DE ALIM.DA CASA LTDA ME	287,12	0,00	287,12	0,00
1002550		1.1.02.001.001	COM.DE ALIM.MARIROSA LTDA ME	920,28	2.960,46	2.302,81	1.577,93
1003714		1.1.02.001.001	COM.SUL BRASIL LTDA	1.240,37	3.585,43	4.246,98	578,82
1289033		1.1.02.001.001	COMERCIAL BERTOLINI LTDA	0,00	1.041,50	668,65	372,85
1239065		1.1.02.001.001	COMERCIAL FORTUNA LTDA	0,00	475,68	0,00	475,68
1036917		1.1.02.001.001	Comercial Piaia Ltda Me	238,92	210,07	448,99	0,00
1036956		1.1.02.001.001	Comercial Santa Lucia Ltda Epp	0,00	181,52	181,52	0,00
1003651		1.1.02.001.001	COMERCIAL SCHRANCK LTDA ME	0,00	1.118,07	1.118,07	0,00
1013250		1.1.02.001.001	COMERCIO DE ALIMENTOS ANSOLIN LTDA	3.101,81	3.723,66	6.825,47	0,00
1185521		1.1.02.001.001	COMERCIO DE ALIMENTOS LASTA EIRELI	0,00	726,67	726,67	0,00
1280394		1.1.02.001.001	COMERCIO DE ALIMENTOS SANSIGOLO LTDA	0,00	277,68	277,68	0,00
1141797		1.1.02.001.001	Comercio de Medicamentos Avenida Ltda	0,00	584,44	584,44	0,00
1161568		1.1.02.001.001	COMERCIO DE MEDICAMENTOS BAHIR LTDA	0,00	485,48	485,48	0,00
1009360		1.1.02.001.001	COMERCIO DE MEDICAMENTOS LAVISCH	414,17	270,48	684,65	0,00
1084957		1.1.02.001.001	COML PARISENTI LTDA EPP	0,00	1.558,48	925,03	633,45
1006104		1.1.02.001.001	COML.ALVORADA LTDA ME	0,00	513,70	513,70	0,00
1009269		1.1.02.001.001	COML.AVENIDA LTDA ME	0,00	84,00	84,00	0,00
1049134		1.1.02.001.001	COML.GUISA LTDA	0,00	630,40	630,40	0,00
1003598		1.1.02.001.001	COML.SALTINHO LTDA EPP	221,00	3.315,51	3.283,64	252,87
1013293		1.1.02.001.001	COML.V.S LTDA	0,00	2.245,75	1.110,18	1.135,57
1092675		1.1.02.001.001	Confeccoes Beli Ltda	480,96	2.123,17	1.827,97	776,16
1000013		1.1.02.001.001	COOP.AGROP.VIDEIRENSE	640,13	566,24	640,13	566,24
1002041		1.1.02.001.001	COOP.DE PROD.E CONS.CONCORDIA	0,00	3.400,42	3.400,42	0,00
1003525		1.1.02.001.001	COOP.REG.ITAIPU	2.493,51	11.756,07	11.195,50	3.054,08
1039283		1.1.02.001.001	Cooperativa da Agricultura Familiar de Itap	394,82	1.021,18	1.416,00	0,00
1080127		1.1.02.001.001	COOPERATIVA DOS AGRICULTORES	273,26	1.409,44	1.376,79	305,91
1201626		1.1.02.001.001	COOPERATIVA DOS PRODUTORES DE LEITE	0,00	589,13	589,13	0,00
1037501		1.1.02.001.001	Cooperativa Mista da Agricultura Familiar d	608,26	209,56	817,82	0,00
1002549		1.1.02.001.001	CORDASSO ; CIA LTDA	0,00	323,97	323,97	0,00
1237723		1.1.02.001.001	CRICIUMA COSMETICOS LTDA	1.049,77	0,00	1.049,77	0,00
1003572		1.1.02.001.001	CRISTO REI ALIM.LTDA	5.053,49	3.775,08	6.701,74	2.126,83
1133579		1.1.02.001.001	D. m. de Luca & Cia Ltda	0,00	746,61	746,61	0,00
1201623		1.1.02.001.001	DAIANA APARECIDA DE FRANCA 09263679940	0,00	1.695,66	1.695,66	0,00
1003808		1.1.02.001.001	DALL AGNOL COM.DE ALIM.LTDA	457,40	459,99	689,77	227,62
1006045		1.1.02.001.001	DAMO E TOFOLO DROGARIA LTDA - ME	0,00	227,42	227,42	0,00
1214521		1.1.02.001.001	DANELUZ E VOIGT FARMACIAS LTDA ME	0,00	1.343,56	1.343,56	0,00
1161542		1.1.02.001.001	DANIEL BORGES MARCELINO	0,00	449,39	449,39	0,00
1011531		1.1.02.001.001	DANIEL D AGOSTINI - ME	0,00	433,76	433,76	0,00

Balancete
Valores expressos em Reais (R$)

Conta	S	Classificação		Saldo Ant.	Débito	Crédito	Saldo
1291131		1.1.02.001.001	DANIELA WISOSKI TENEDINI SALAO E	0,00	1.923,14	1.923,14	0,00
1003559		1.1.02.001.001	DAPPER & L.LERMEN LTDA - ME	825,32	1.642,37	2.141,80	325,89
1022488		1.1.02.001.001	DARLI LUIZ BELOTTO E CIA LTDA ME	629,52	0,00	629,52	0,00
1013265		1.1.02.001.001	DAYANE TENCONI EPP	0,00	2.396,85	2.396,85	0,00
1152448		1.1.02.001.001	Debora Lidani	0,00	1.004,96	1.004,96	0,00
1013304		1.1.02.001.001	DECKER ; SOARES LTDA ME	0,00	444,77	444,77	0,00
1006856		1.1.02.001.001	DELSO HENRIQUES DOS SANTOS ME	0,00	553,37	553,37	0,00
1005069		1.1.02.001.001	Deon e Andretta Ltda Me	0,00	1.655,82	1.655,82	0,00
1001865		1.1.02.001.001	Destaque Gold Representações Ltda Me	855,32	3.495,79	3.961,41	389,70
1036785		1.1.02.001.001	Diamanto Corretora de Seguros Eireli	0,00	727,42	727,42	0,00
1135823		1.1.02.001.001	Dieine Kulkamp Gil	700,87	4.731,86	2.916,85	2.515,88
1249023		1.1.02.001.001	DIEYLE MENDES 06208135982	0,00	488,83	488,83	0,00
1291145		1.1.02.001.001	DIRKSEN & CIA LTDA	0,00	1.762,92	986,86	776,06
1084000		1.1.02.001.001	Dirley Maria Ferrazzo 63878852991	0,00	6.854,62	6.854,62	0,00
1291134		1.1.02.001.001	DIVINA COSMETICOS E PERFUMES LTDA	0,00	8.134,23	6.630,88	1.503,35
1094600		1.1.02.001.001	DIVINA MULHER COSMETICA LTDA	255,35	982,53	1.237,88	0,00
1291141		1.1.02.001.001	DMR FORMULAS LTDA	0,00	1.086,41	362,13	724,28
1289037		1.1.02.001.001	DONILDE SALETE SERIGHELLI GRIFANTE	0,00	444,98	444,98	0,00
1003725		1.1.02.001.001	Drog.& Farmacia Azzolini e Zanetti Ltda Me	0,00	760,14	760,14	0,00
1003661		1.1.02.001.001	DROG.ADELAIDE LTDA	700,59	1.993,44	2.316,39	377,64
1006093		1.1.02.001.001	DROG.CAIBI LTDA ME	1.046,58	2.171,96	2.784,88	433,66
1006168		1.1.02.001.001	DROG.CAPINZAL LTDA	513,01	1.503,37	1.754,74	261,64
1017852		1.1.02.001.001	Drog.e Farm.Lis Ltda	0,00	2.354,66	1.670,82	683,84
1011509		1.1.02.001.001	DROG.E FARM.MORAES LTDA - ME	868,64	469,06	1.337,70	0,00
1011501		1.1.02.001.001	Drog.e Farm.Tati Ltda Me	0,00	897,99	897,99	0,00
1016919		1.1.02.001.001	Drog.e Farm.Vitoria Ltda	0,00	1.346,13	1.346,13	0,00
1003536		1.1.02.001.001	DROG.J T LTDA ME	272,94	650,98	272,94	650,98
1003689		1.1.02.001.001	DROG.MEDITAN LTDA EPP	0,00	998,97	998,97	0,00
1022465		1.1.02.001.001	DROG.SAINT GERMAIN LTDA ME	0,00	952,43	952,43	0,00
1003800		1.1.02.001.001	DROG.SAMARITANA LTDA	0,00	424,19	424,19	0,00
1016938		1.1.02.001.001	Drog.Sao Lucas Ltda	587,98	889,57	1.306,31	171,24
1006001		1.1.02.001.001	DROG.TANGARA LTDA	0,00	1.522,69	1.522,69	0,00
1006126		1.1.02.001.001	DROG.VITAL LTDA EPP	0,00	301,52	301,52	0,00
1003733		1.1.02.001.001	DROGARIA AMERICA LTDA EPP	0,00	738,83	738,83	0,00
1289048		1.1.02.001.001	DROGARIA E FARMACIA GEMBALLA LTDA	0,00	5.504,48	5.504,48	0,00
1124745		1.1.02.001.001	Drogaria e Farmacia Pereira	0,00	1.213,05	404,35	808,70
1249022		1.1.02.001.001	DROGARIA E FARMACIA SANTAVITA LTDA	0,00	479,40	479,40	0,00
1251691		1.1.02.001.001	DROGARIA HAAS LTDA	0,00	1.349,76	1.349,76	0,00
1003561		1.1.02.001.001	DROGARIA KM LTDA - EPP	1.218,04	3.343,57	3.703,97	857,64
1291119		1.1.02.001.001	DROGARIA MARIANO LTDA	0,00	3.130,89	1.350,17	1.780,72
1292261		1.1.02.001.001	DROGARIA OLIVEIRA FRANZOI LTDA	0,00	1.999,25	0,00	1.999,25
1133550		1.1.02.001.001	Drogaria Popular Brasil Eireli	763,37	0,00	763,37	0,00
1047650		1.1.02.001.001	Drogaria Santa Luzia Eireli Me	0,00	373,86	373,86	0,00
1289034		1.1.02.001.001	DROGARIA VG FARMA LTDA	0,00	6.216,19	6.216,19	0,00
1185525		1.1.02.001.001	DROGARIA VOLTA GRANDE LTDA	441,41	505,44	946,85	0,00
1114481		1.1.02.001.001	Drogaria Zeferino & Longhi Ltda	434,68	174,30	608,98	0,00
1133575		1.1.02.001.001	Drogasider Comercio de Medicamentos e	0,00	505,22	505,22	0,00
1003900		1.1.02.001.001	DUBAI COSM.E PERFUMES LTDA ME	0,00	4.888,82	4.888,82	0,00
1130319		1.1.02.001.001	DUBAI PERFUMARIA EIRELI	6.548,98	5.291,87	8.367,58	3.473,27
1281875		1.1.02.001.001	DUDA COMERCIO FARMACEUTICO LTDA	626,63	0,00	626,63	0,00
1252538		1.1.02.001.001	E & G SUPERMERCADO LTDA	572,45	392,91	965,36	0,00

Balancete
Valores expressos em Reais (R$)

Conta	S	Classificação		Saldo Ant.	Débito	Crédito	Saldo
1237725		1.1.02.001.001	EDINEI LISBOA MAISFARMA LTDA	0,00	980,69	980,69	0,00
1155169		1.1.02.001.001	EDNILSON ERASMO DE BITENCOURT ME	196,32	717,41	570,87	342,86
1235600		1.1.02.001.001	EDSON LUIZ CUNICO 02160201901	0,00	444,54	444,54	0,00
1048537		1.1.02.001.001	Eduardo Bechi Presentes Ltda Me	338,36	1.832,36	2.170,72	0,00
1006178		1.1.02.001.001	EDUARDO SANTOS MORETTO ; CIA LTDA ME	450,06	475,27	925,33	0,00
1292257		1.1.02.001.001	ELEGANCIA PERFUMARIA E COSMETICOS	0,00	5.310,78	5.310,78	0,00
1227575		1.1.02.001.001	ELEMAR IUMES STRINGARI 04764779994	537,40	1.372,17	1.688,49	221,08
1280391		1.1.02.001.001	ELIANE CAZALLI MOREIRA	1.125,42	2.113,61	3.239,03	0,00
1038375		1.1.02.001.001	Elis Regina Pilotto Torri	0,00	632,32	632,32	0,00
1288019		1.1.02.001.001	ELODIR DA SILVA MERCEARIA	0,00	675,59	225,19	450,40
1003699		1.1.02.001.001	ELOI FRANCISCO BERVIAN & CIA LTDA	458,16	1.075,02	1.233,03	300,15
1011517		1.1.02.001.001	ELOI OSNI FRIEDRICH ME	0,00	820,55	820,55	0,00
1005072		1.1.02.001.001	ELOIR ANTONIO BIANCHIN EPP	911,72	2.830,41	2.834,57	907,56
1292269		1.1.02.001.001	ELOISE DE SISTI BERNARDES DELFINO	0,00	620,63	0,00	620,63
1020837		1.1.02.001.001	ELYSANTOS COMERCIO DE COSMETICOS	650,76	0,00	650,76	0,00
1009394		1.1.02.001.001	EMERSON OLEINIK ME	1.685,59	4.080,81	5.023,66	742,74
1003820		1.1.02.001.001	ERIK SUPERM.	979,54	402,10	1.381,64	0,00
1227578		1.1.02.001.001	ERLO & PREVIDE COMERCIO DE	1.321,06	0,00	1.321,06	0,00
1292256		1.1.02.001.001	ESCOVARIA BORTOLOTTO RODRIGUES LTDA	0,00	631,58	0,00	631,58
1039395		1.1.02.001.001	Esmalteria Chapeco Ltda Me	0,00	874,59	310,59	564,00
1292264		1.1.02.001.001	ESPACO DA MAKE UP LTDA	0,00	1.865,10	774,08	1.091,02
1141798		1.1.02.001.001	Essencia Cosmeticos e Acessorios Ltda	447,59	4.521,35	1.351,86	3.617,08
1161555		1.1.02.001.001	ESSENCIA FARMA LTDA	0,00	559,66	559,66	0,00
1291129		1.1.02.001.001	ESSENCIA PURA COSMETICOS E PERFUMARIA	0,00	3.776,46	1.705,21	2.071,25
1006111		1.1.02.001.001	EUGELASIO BAESSO ME	0,00	741,16	741,16	0,00
1006013		1.1.02.001.001	EVANDRO LUIS BEDUSCHI	346,88	745,39	1.092,27	0,00
1003622		1.1.02.001.001	EVANDRO LUIZ ZIMMER - ME	0,00	212,86	212,86	0,00
1013287		1.1.02.001.001	EVANDRO SLONGO ; CIA LTDA	0,00	927,54	927,54	0,00
1003638		1.1.02.001.001	EVERTON BOFF & CIA LTDA	505,06	2.927,26	2.864,33	567,99
1191298		1.1.02.001.001	EVERTON JUNIOR DURANTE	0,00	457,55	0,00	457,55
1027422		1.1.02.001.001	Evofran Medical Ltda Me	587,81	423,80	1.011,61	0,00
1254243		1.1.02.001.001	F Drogaria Ltda	236,22	501,00	737,22	0,00
1254247		1.1.02.001.001	F Health Comercio de Medicamentos Ltda	1.861,89	8.387,44	3.895,98	6.353,35
1237720		1.1.02.001.001	F K DA CROCE MEURER	0,00	736,95	736,95	0,00
1024169		1.1.02.001.001	Fabricio e Poleto Comercio de Medicamentos Ltda	0,00	176,36	176,36	0,00
1047648		1.1.02.001.001	Facil Farma Ltda Me	0,00	1.225,65	1.225,65	0,00
1000361		1.1.02.001.001	Facrifarma Ltda - Epp	101,10	3.196,34	1.154,61	2.142,83
1013277		1.1.02.001.001	FARM.ANPOLINI LTDA ME	0,00	5.640,14	2.481,69	3.158,45
1054888		1.1.02.001.001	Farm.Balneario Ltda	0,00	1.268,29	422,77	845,52
1006110		1.1.02.001.001	FARM.BRASIL LTDA	0,00	390,92	390,92	0,00
1009221		1.1.02.001.001	FARM.CAPELARI E GALLON LTDA-ME	0,00	5.685,02	4.996,79	688,23
1011514		1.1.02.001.001	FARM.CATANDUVAS LTDA EPP	434,56	2.052,35	1.751,48	735,43
1003695		1.1.02.001.001	FARM.CONCORDIA LTDA MTZ	0,00	129,48	129,48	0,00
1163841		1.1.02.001.001	FARM.CRISTO REI LTDA ME	265,08	0,00	265,08	0,00
1003530		1.1.02.001.001	FARM.DAL AGNOL LTDA	367,07	625,19	992,26	0,00
1009395		1.1.02.001.001	FARM.DANIEL LTDA ME	0,00	282,39	282,39	0,00
1039420		1.1.02.001.001	Farm.Dona Neri Ltda	0,00	3.574,23	2.795,15	779,08
1006085		1.1.02.001.001	FARM.DRESCH LTDA ME	1.275,26	1.452,50	2.285,63	442,13
1002541		1.1.02.001.001	FARM.E DROG.EFAPI LTDA ME	0,00	918,52	763,69	154,83
1009251		1.1.02.001.001	FARM.E DROG.ERVAL VELHO LTDA - ME	2.996,40	466,66	3.463,06	0,00
1006163		1.1.02.001.001	FARM.E DROG.FAE LTDA ME	0,00	626,51	626,51	0,00

Balancete
Valores expressos em Reais (R$)

Conta	S	Classificação		Saldo Ant.	Débito	Crédito	Saldo
1002551		1.1.02.001.001	FARM.E DROG.NATIVA LTDA	0,00	1.206,57	1.206,57	0,00
1003850		1.1.02.001.001	FARM.E DROG.ORSO LTDA ME	0,00	346,98	346,98	0,00
1024182		1.1.02.001.001	Farm.e Drog.Passos Maia Ltda Me	755,21	2.739,22	3.127,50	366,93
1009375		1.1.02.001.001	FARM.E DROG.PLETSCH ; MIGUENS LTDA M	0,00	454,18	0,00	454,18
1003671		1.1.02.001.001	FARM.E DROG.RIGATTI LTDA	0,00	1.420,94	948,08	472,86
1003582		1.1.02.001.001	FARM.E DROG.SOMENSI LTDA MTZ	1.087,07	0,00	1.087,07	0,00
1006878		1.1.02.001.001	FARM.E DROG.UNIAO LTDA ME	170,87	854,34	693,82	331,39
1002553		1.1.02.001.001	FARM.ELDORADO LTDA	236,41	1.179,33	1.415,74	0,00
1003623		1.1.02.001.001	FARM.EVANDRO LTDA EPP	0,00	591,42	591,42	0,00
1003563		1.1.02.001.001	FARM.FARMACITY - EIRELI - ME	1.890,12	1.050,17	2.940,29	0,00
1003870		1.1.02.001.001	FARM.FARMAGOSS LTDA EPP	573,97	1.195,39	1.207,46	561,90
1003576		1.1.02.001.001	FARM.GRIGOLO LTDA ME	0,00	1.246,45	1.246,45	0,00
1011472		1.1.02.001.001	FARM.HERVAL LTDA - FL2	526,69	908,57	995,77	439,49
1003805		1.1.02.001.001	FARM.ITAPIRANGA LTDA	0,00	855,56	855,56	0,00
1038392		1.1.02.001.001	Farm.Jardi Farma Ltda Me	0,00	811,66	380,38	431,28
1011446		1.1.02.001.001	FARM.JU E JU LTDA ME	0,00	508,72	0,00	508,72
1009285		1.1.02.001.001	FARM.LERMEN E EINSFELD LTDA ME	567,26	536,07	1.103,33	0,00
1002563		1.1.02.001.001	FARM.LINDOIA LTDA	229,45	696,24	760,68	165,01
1011518		1.1.02.001.001	FARM.LM LTDA ME	450,54	423,37	873,91	0,00
1024184		1.1.02.001.001	Farm.Lucas Ltda	365,49	1.459,90	1.487,31	338,08
1003667		1.1.02.001.001	FARM.MACAFARMA LTDA ME	0,00	400,19	400,19	0,00
1009227		1.1.02.001.001	FARM.MASCARELLO LTDA	0,00	245,79	245,79	0,00
1006088		1.1.02.001.001	FARM.MOURA LTDA	1.650,64	5.140,77	6.117,41	674,00
1003702		1.1.02.001.001	FARM.NOSSA LTDA	504,46	1.081,15	1.585,61	0,00
1009354		1.1.02.001.001	FARM.NOSSA.SENHORA DOS CAMPOS LTDA	1.401,62	2.527,65	3.929,27	0,00
1016946		1.1.02.001.001	Farm.Nova Erechim Ltda	0,00	267,44	267,44	0,00
1003630		1.1.02.001.001	FARM.PACHECO E MACHADO DA SILVA	162,53	1.176,98	534,15	805,36
1011499		1.1.02.001.001	FARM.PATZLAFF LTDA - ME	0,00	814,99	376,15	438,84
1006041		1.1.02.001.001	FARM.PIRATUBA LTDA	290,03	634,29	924,32	0,00
1003798		1.1.02.001.001	FARM.RENOVAR LTDA ME	230,57	0,00	230,57	0,00
1003877		1.1.02.001.001	FARM.RUBERT LTDA FL 1	0,00	208,68	208,68	0,00
1005993		1.1.02.001.001	FARM.SALUTAR LTDA- EPP	0,00	935,99	935,99	0,00
1005997		1.1.02.001.001	FARM.SANTA CLARA LTDA-ME	661,02	0,00	661,02	0,00
1002547		1.1.02.001.001	FARM.SANTA TEREZA LTDA	232,78	995,55	969,28	259,05
1013251		1.1.02.001.001	FARM.SAO GERONIMO LTDA ME	0,00	1.438,39	1.438,39	0,00
1003728		1.1.02.001.001	FARM.SAO LUCAS LTDA	294,20	394,50	294,20	394,50
1006886		1.1.02.001.001	FARM.SILVA E COMEL LTDA ME	268,02	1.673,52	1.585,88	355,66
1005990		1.1.02.001.001	FARM.SOL DA TERRA LTDA	0,00	1.929,92	1.024,55	905,37
1009293		1.1.02.001.001	FARM.SUL BRASIL LTDA	320,68	0,00	320,68	0,00
1013270		1.1.02.001.001	FARM.TAMBOSI LTDA - EPP	0,00	451,88	451,88	0,00
1005989		1.1.02.001.001	FARM.VARGEAO LTDA	510,06	939,53	913,88	535,71
1017846		1.1.02.001.001	Farm.Wickert Ltda	602,52	873,51	1.476,03	0,00
1216638		1.1.02.001.001	FARMA DIAS LTDA ME	209,82	489,04	698,86	0,00
1291113		1.1.02.001.001	FARMA MAIS POPULAR LTDA	0,00	3.993,37	3.993,37	0,00
1291154		1.1.02.001.001	FARMA MARIANO TROMBUDO CENTRAL	0,00	2.712,88	0,00	2.712,88
1009366		1.1.02.001.001	FARMA NOVA FARMA LTDA ME	0,00	1.002,89	719,09	283,80
1280392		1.1.02.001.001	FARMA POPULAR PALMEIRA LTDA	0,00	2.206,05	2.206,05	0,00
1030735		1.1.02.001.001	Farma Sueli	0,00	1.861,18	1.861,18	0,00
1286881		1.1.02.001.001	FARMACIA A LTDA	0,00	569,76	569,76	0,00
1291144		1.1.02.001.001	FARMACIA A PONTO POPULAR LTDA	0,00	436,30	218,15	218,15
1254246		1.1.02.001.001	Farmacia Abati e Ponche Ltda Me	0,00	785,98	785,98	0,00

Balancete
Valores expressos em Reais (R$)

Conta	S	Classificação		Saldo Ant.	Débito	Crédito	Saldo
1281872		1.1.02.001.001	FARMACIA ALESU LTDA	1.471,12	602,88	2.074,00	0,00
1011440		1.1.02.001.001	FARMACIA AMORIM LTDA ME	1.079,69	0,00	1.079,69	0,00
1216649		1.1.02.001.001	FARMACIA ARVOREDO EIRELI	0,00	970,50	970,50	0,00
1252558		1.1.02.001.001	FARMACIA AVENIDA POPULAR LTDA	0,00	408,27	408,27	0,00
1113178		1.1.02.001.001	Farmacia Brasil Poupa Lar Concordia Ltda	408,85	1.268,13	1.339,13	337,85
1114487		1.1.02.001.001	Farmacia Brasil Poupa Lar Joacaba Ltda	307,93	1.421,89	1.729,82	0,00
1269819		1.1.02.001.001	FARMACIA BRASIL POUPA LAR LTDA	1.033,71	579,79	1.613,50	0,00
1286884		1.1.02.001.001	FARMACIA BRUSAMOLIN LTDA	0,00	4.809,43	1.412,75	3.396,68
1081719		1.1.02.001.001	FARMACIA CALMON LTDA	0,00	2.720,18	2.720,18	0,00
1043181		1.1.02.001.001	Farmacia Castelo Branco Eireli - Me	0,00	187,46	187,46	0,00
1135830		1.1.02.001.001	Farmacia Container Cidade Alta Ltda	1.202,77	771,41	1.974,18	0,00
1135819		1.1.02.001.001	Farmacia da Praia Ltda	924,34	1.975,16	2.440,26	459,24
1167730		1.1.02.001.001	FARMACIA DALILA EIRELI	0,00	490,21	245,10	245,11
1280390		1.1.02.001.001	FARMACIA DO CLODIR LTDA	0,00	623,63	623,63	0,00
1011516		1.1.02.001.001	FARMACIA E DROGARIA FARMAKELLY LTDA	0,00	960,18	726,18	234,00
1289047		1.1.02.001.001	FARMACIA E DROGARIA GABIROBA LTDA	0,00	565,03	565,03	0,00
1237714		1.1.02.001.001	FARMACIA E DROGARIA HERMES EIRELI	0,00	743,54	743,54	0,00
1161556		1.1.02.001.001	FARMACIA E DROGARIA SUL BRASIL LTDA	0,00	189,08	189,08	0,00
1113166		1.1.02.001.001	Farmacia e Drogaria Super Popular Lacerdopolis Ltd	1.041,82	0,00	1.041,82	0,00
1249014		1.1.02.001.001	FARMACIA ESPLANADA LTDA	0,00	468,03	0,00	468,03
1109713		1.1.02.001.001	Farmacia Essencia Farma Ltda	0,00	161,88	0,00	161,88
1094597		1.1.02.001.001	FARMACIA FARMACENTER LTDA	0,00	712,75	0,00	712,75
1002571		1.1.02.001.001	FARMACIA FARMADETE LTDA ME	2.389,94	894,24	2.389,94	894,24
1291142		1.1.02.001.001	FARMACIA FARMAROSA LTDA	0,00	1.591,06	1.591,06	0,00
1003614		1.1.02.001.001	FARMACIA FAXINAL LTDA ME	793,52	1.029,87	1.617,42	205,97
1276455		1.1.02.001.001	FARMACIA FERNANDA RUBERT LTDA	178,03	779,74	818,71	139,06
1291117		1.1.02.001.001	FARMACIA FERRARI LTDA	0,00	1.025,31	1.025,31	0,00
1291158		1.1.02.001.001	FARMACIA GREUEL LTDA	0,00	3.159,44	0,00	3.159,44
1289060		1.1.02.001.001	FARMACIA IRMAOS DANGUI LTDA	0,00	339,62	339,62	0,00
1289035		1.1.02.001.001	FARMACIA JOSAN LTDA	0,00	597,13	597,13	0,00
1289044		1.1.02.001.001	FARMACIA JUSTEN LTDA	0,00	3.539,92	3.539,92	0,00
1291116		1.1.02.001.001	FARMACIA MARIANO LONTRAS LTDA	0,00	2.949,57	2.650,15	299,42
1289046		1.1.02.001.001	FARMACIA MARIANO LTDA	0,00	9.915,42	7.570,86	2.344,56
1291159		1.1.02.001.001	FARMACIA MARIANO SPP TIMBO LTDA	0,00	1.962,42	654,14	1.308,28
1291161		1.1.02.001.001	FARMACIA MARIANO WITMARSUM LTDA	0,00	2.559,74	639,94	1.919,80
1167591		1.1.02.001.001	Farmacia Martini e Ozelane Ltda	814,89	0,00	814,89	0,00
1034460		1.1.02.001.001	Farmacia Menino Jesus Ltda Me	217,85	868,99	1.086,84	0,00
1251685		1.1.02.001.001	FARMACIA PAGANI LTDA	160,84	151,02	311,86	0,00
1022480		1.1.02.001.001	FARMACIA PALMARES LTDA ME -	0,00	1.002,47	1.002,47	0,00
1084958		1.1.02.001.001	FARMACIA PIRAN LTDA	242,37	1.237,96	1.011,28	469,05
1080130		1.1.02.001.001	FARMACIA RODRIGO CONCI LTDA	0,00	554,56	554,56	0,00
1291118		1.1.02.001.001	FARMACIA ROSA LTDA	0,00	1.088,25	1.088,25	0,00
1276456		1.1.02.001.001	FARMACIA ROSSO LTDA	0,00	427,84	427,84	0,00
1289036		1.1.02.001.001	FARMACIA SALTO GRANDE LTDA	0,00	763,37	763,37	0,00
1006072		1.1.02.001.001	FARMACIA SANGALLI ; WOLF LTDA-ME	0,00	254,92	254,92	0,00
1269549		1.1.02.001.001	FARMACIA SANTA FARMA LTDA	0,00	760,30	491,54	268,76
1017844		1.1.02.001.001	Farmacia Santa Gloria Ltda	0,00	3.440,06	827,49	2.612,57
1124746		1.1.02.001.001	FARMACIA SAO LUIZ LTDA	0,00	1.213,05	404,35	808,70
1027434		1.1.02.001.001	Farmacia Scapini Ltda Me	334,20	0,00	334,20	0,00
1286882		1.1.02.001.001	FARMACIA SEVERICO E MACHADO LTDA ME	0,00	459,57	459,57	0,00
1292254		1.1.02.001.001	FARMACIA SIFARMA LTDA	0,00	515,60	0,00	515,60

Balancete
Valores expressos em Reais (R$)

Conta	S	Classificação		Saldo Ant.	Débito	Crédito	Saldo
1289045		1.1.02.001.001	FARMACIA SUPER POPULAR MARIANO LTDA	0,00	3.677,66	3.677,66	0,00
1278477		1.1.02.001.001	FARMACIA SUPER POPULAR SOMBRIO LTDA	505,79	0,00	505,79	0,00
1291160		1.1.02.001.001	FARMACIA SUPER POPULAR TIMBO LTDA	0,00	2.181,65	2.181,65	0,00
1232150		1.1.02.001.001	FARMACIA TRES FILHOS LTDA	0,00	294,36	294,36	0,00
1002579		1.1.02.001.001	FARMACIA TURMINA LTDA ME	0,00	775,53	261,16	514,37
1124747		1.1.02.001.001	FARMACIA ULTRAFARMA LTDA	0,00	1.213,05	404,35	808,70
1292249		1.1.02.001.001	FARMACIA WEIT LTDA	0,00	2.664,38	0,00	2.664,38
1281873		1.1.02.001.001	FARMACIA ZANATTA LTDA	959,23	0,00	959,23	0,00
1114491		1.1.02.001.001	Farmacias Kaefer Ltda	448,34	990,44	448,34	990,44
1106673		1.1.02.001.001	Farmacias Menezes Ltda	0,00	1.235,70	0,00	1.235,70
1216632		1.1.02.001.001	FARMACLIN FARMACIA E DROGARIA LTDA	705,09	0,00	705,09	0,00
1013260		1.1.02.001.001	FARMACON LTDA EPP	685,21	648,89	1.334,10	0,00
1006102		1.1.02.001.001	FARMAPOP FARM.LTDA ME	156,62	345,73	502,35	0,00
1002564		1.1.02.001.001	FARMAVIP FARM. E DROG. LTDA ME	295,55	1.298,14	1.001,23	592,46
1003610		1.1.02.001.001	FEO E CIA LTDA ME	0,00	804,21	595,73	208,48
1049126		1.1.02.001.001	FERNANDA JAHNKE EIRELI	1.003,25	2.758,05	2.300,78	1.460,52
1006145		1.1.02.001.001	FERNANDA SCATOLIN ME	0,00	245,49	245,49	0,00
1260665		1.1.02.001.001	FERNANDO SCHMIDT	0,00	1.223,38	1.223,38	0,00
1003726		1.1.02.001.001	FERRARI E LUCCA LTDA ME	150,90	0,00	150,90	0,00
1289038		1.1.02.001.001	FIGUEIREDO COMERCIO DE COSMETICOS	0,00	7.748,23	3.843,62	3.904,61
1003719		1.1.02.001.001	FIORINDO SCUSSIATTO & CIA LTDA	0,00	681,39	681,39	0,00
1289058		1.1.02.001.001	FLAVIA MACIEL 08638323930	0,00	220,50	220,50	0,00
1232159		1.1.02.001.001	FLV COMERCIO DE COSMETICOS LTDA	0,00	2.689,99	2.689,99	0,00
1135796		1.1.02.001.001	Fontana Comercio de Cosmeticos Ltda	0,00	4.683,56	1.054,92	3.628,64
1022014		1.1.02.001.001	Foppa e Zanella Ltda Me	0,00	1.958,24	1.304,68	653,56
1251692		1.1.02.001.001	FRAGNANI & SILVA LTDA	0,00	1.279,54	811,64	467,90
1216635		1.1.02.001.001	FRANCISCO MATTOS - ME	0,00	2.055,66	2.055,66	0,00
1006144		1.1.02.001.001	FRIGHETTO PIZZI E ROOS LTDA - ME	0,00	696,14	0,00	696,14
1232162		1.1.02.001.001	FRUTEIRA FAMILIA MACIEL LTDA	437,56	666,19	1.103,75	0,00
1133558		1.1.02.001.001	Fsv Farmacia Ltda	0,00	1.101,03	1.101,03	0,00
1013278		1.1.02.001.001	G ; I MERCADO E ACOUGUE LTDA ME	0,00	1.185,71	1.185,71	0,00
1252544		1.1.02.001.001	G PHARMA LTDA	343,86	2.133,22	2.477,08	0,00
1289055		1.1.02.001.001	GABRIELA SAUERBIER FARMACIA LTDA	0,00	1.727,95	1.727,95	0,00
1227580		1.1.02.001.001	GABRIELLA ANKLER DE SOUZA ME	153,18	1.252,51	1.405,69	0,00
1006140		1.1.02.001.001	GALINA E CIA LTDA EPP	281,57	278,84	560,41	0,00
1013222		1.1.02.001.001	GENILCE FATIMA POSSEBON CANALLI ME	0,00	345,80	345,80	0,00
1286883		1.1.02.001.001	GERALDO BARAUNA ***006629**	0,00	880,02	880,02	0,00
1291153		1.1.02.001.001	GESSICA CAMILA RODRIGUES DAS CHAGAS	0,00	2.700,44	2.181,54	518,90
1081725		1.1.02.001.001	GESSICA ZILIO	214,31	2.024,46	1.328,22	910,55
1009270		1.1.02.001.001	GILBERTO RIGO ; CIA LTDA ME	202,34	1.489,19	1.691,53	0,00
1190612		1.1.02.001.001	GILCA DAL PAI	0,00	334,28	189,52	144,76
1003554		1.1.02.001.001	GILMAR ANTONIO CONTE	661,04	186,00	661,04	186,00
1135821		1.1.02.001.001	Gilson dos Santos Comercio de Perfumaria e Cosmeti	0,00	2.041,65	2.041,65	0,00
1011491		1.1.02.001.001	GIORDANI ALIMENTOS LTDA ME	0,00	2.609,49	2.609,49	0,00
1286886		1.1.02.001.001	GISELE PATRICIA SCHUCK WONS COMERCIO	0,00	6.540,64	4.818,50	1.722,14
1006141		1.1.02.001.001	GLAUBER DROG.LTDA	0,00	192,81	192,81	0,00
1003526		1.1.02.001.001	GOOD UNIVERSO LTDA	329,25	179,64	508,89	0,00
1006864		1.1.02.001.001	GRACIELE RIGHI MOTTA	0,00	392,21	392,21	0,00
1003757		1.1.02.001.001	GRACIFARMA FARM.LTDA ME	0,00	2.761,04	2.277,46	483,58
1003734		1.1.02.001.001	GRACIOSA DROG.E PERFUMARIA LTDA - ME	241,19	8.933,39	5.784,19	3.390,39
1003906		1.1.02.001.001	GRANDE OESTE COM DE MED. LTDA ME	0,00	2.248,07	1.326,40	921,67

Balancete
Valores expressos em Reais (R$)

Conta	S	Classificação		Saldo Ant.	Débito	Crédito	Saldo
1292260		1.1.02.001.001	GRANDO MEDICAMENTOS LTDA	0,00	1.234,35	0,00	1.234,35
1003806		1.1.02.001.001	GUILHERME BARP ME	359,27	171,96	531,23	0,00
1017827		1.1.02.001.001	Gustavo Leites Lermen Me	0,00	1.079,40	1.079,40	0,00
1239066		1.1.02.001.001	HELLEN CRISTINA DALLE LASTE 08465813965	0,00	585,94	406,72	179,22
1208462		1.1.02.001.001	Hortifruti e Casa de Carnes Lima Ltda	599,96	1.029,40	1.371,39	257,97
1003615		1.1.02.001.001	IDEAL ALIMENTOS LTDA	0,00	753,00	358,81	394,19
1106665		1.1.02.001.001	Idineide Gemelli 89948726987	0,00	3.150,50	3.150,50	0,00
1161525		1.1.02.001.001	IGOR A. VEBER DALLA CORT & CIA LTDA	398,32	0,00	398,32	0,00
1003721		1.1.02.001.001	IGOR REBELATTO & CIA LTDA ME	943,36	2.657,36	3.105,95	494,77
1003579		1.1.02.001.001	ILVO LUIS POZZO ME	0,00	95,24	95,24	0,00
1013283		1.1.02.001.001	INACIO ROSSATO	0,00	297,81	297,81	0,00
1291157		1.1.02.001.001	INDA SUL COMERCIO DE MEDICAMENTOS E	0,00	1.213,05	404,35	808,70
1133898		1.1.02.001.001	INSTITUTO DE ENSINO E ASSISTENCIA	1.334,94	5.481,55	6.233,38	583,11
1002559		1.1.02.001.001	IPUFARMA FARM.E DROG.LTDA	0,00	421,26	421,26	0,00
1003862		1.1.02.001.001	IPULIDER LTDA-ME	0,00	745,04	590,36	154,68
1011439		1.1.02.001.001	IRACEMA AMORIM LOPES LTDA ME	3.265,50	1.956,68	5.222,18	0,00
1005996		1.1.02.001.001	IRACI SANTOS DE OLIVEIRA	1.256,60	6.153,17	7.409,77	0,00
1163249		1.1.02.001.001	IRENE KATIANE TOMAZ	0,00	457,63	0,00	457,63
1038244		1.1.02.001.001	Irilei Maria Tomasi Kich - Epp	812,26	763,33	1.575,59	0,00
1009222		1.1.02.001.001	IRMAOS GOLO LTDA ME	311,34	820,97	838,04	294,27
1292267		1.1.02.001.001	IRMAS DAL PIVA LTDA	0,00	638,47	0,00	638,47
1003795		1.1.02.001.001	IRONI COMIN	542,61	1.991,62	1.860,46	673,77
1291127		1.1.02.001.001	ISADORA SIMAS COSMETICOS LTDA	0,00	8.152,98	7.753,75	399,23
1003867		1.1.02.001.001	ITA FARMA CENTRO LTDA ME	0,00	301,44	301,44	0,00
1006087		1.1.02.001.001	ITELVINO BARP ; CIA LTDA EPP	0,00	767,82	767,82	0,00
1006158		1.1.02.001.001	IV'S COMERCIO DE PERFUMES LTDA. ME	1.203,22	6.859,46	8.062,68	0,00
1020836		1.1.02.001.001	IVAN NHOATTO ME	1.591,57	3.537,69	4.258,12	871,14
1009374		1.1.02.001.001	IVANDRO BUSNELO E CIA LTDA	208,38	1.095,95	995,33	309,00
1003611		1.1.02.001.001	IVO GUBERT ME	0,00	277,94	277,94	0,00
1289050		1.1.02.001.001	J K COSMETICOS LTDA	0,00	5.690,66	4.336,93	1.353,73
1046227		1.1.02.001.001	Jacquelini Drumm Bisello Me	1.002,59	830,91	1.833,50	0,00
1003752		1.1.02.001.001	JAIME JOSE MARQUES MINIMERCADO ME	0,00	1.906,37	1.906,37	0,00
1046277		1.1.02.001.001	Jairo Antonio Dalavechia Epp	0,00	1.822,25	1.822,25	0,00
1138538		1.1.02.001.001	Janaina de Freitas de Souza Garcia	736,43	0,00	736,43	0,00
1013237		1.1.02.001.001	JANETE SEWALD - ME	393,89	604,35	748,60	249,64
1013282		1.1.02.001.001	JANI EDI STRUCKER LASSEN ME	0,00	1.407,77	1.407,77	0,00
1003807		1.1.02.001.001	JAQUELINE RIBEIRO BARP EIRELI ME	0,00	1.826,11	1.826,11	0,00
1249025		1.1.02.001.001	JAQUELINE SEHNEM 11061797902	1.406,34	4.570,09	4.015,36	1.961,07
1011505		1.1.02.001.001	JAQUELINE SOUPINSKI DE MORAES E CIA	0,00	1.811,62	1.811,62	0,00
1003730		1.1.02.001.001	JAQUES FARMA LTDA ME	0,00	765,40	357,24	408,16
1011481		1.1.02.001.001	JEAN PAULO JORGE - EPP	0,00	637,12	637,12	0,00
1291135		1.1.02.001.001	JEANE RAICYKI E FILHOS LTDA	0,00	1.185,69	1.185,69	0,00
1292259		1.1.02.001.001	JESSICA DE LUCA MACHADO FARMACIA	0,00	666,99	0,00	666,99
1291146		1.1.02.001.001	JG SUPERMERCADO LTDA	0,00	153,36	153,36	0,00
1254244		1.1.02.001.001	Jl Farmacia e Drogaria Ltda	0,00	248,07	248,07	0,00
1167177		1.1.02.001.001	JL MERCEARIA E COMERCIO LTDA	242,50	558,20	800,70	0,00
1108177		1.1.02.001.001	Joao Carlos Sganderla	187,41	0,00	187,41	0,00
1005995		1.1.02.001.001	JOAO HENRIQUE VIVAN ; CIA LTDA	0,00	304,06	304,06	0,00
1003789		1.1.02.001.001	JOAO MARIA CALHAN DE FIGUEIREDO ME	442,74	0,00	442,74	0,00
1006190		1.1.02.001.001	JOAO PAULO BOM ME	454,30	907,11	1.361,41	0,00
1017847		1.1.02.001.001	Joares Bedin e Cia Ltda	0,00	478,18	478,18	0,00

Balancete
Valores expressos em Reais (R$)

Conta	S	Classificação		Saldo Ant.	Débito	Crédito	Saldo
1013302		1.1.02.001.001	JOCIEL BEAL ME	0,00	583,54	583,54	0,00
1167185		1.1.02.001.001	JOHNY GARCIA COSMETICOS E PERFUMARIA	0,00	1.303,58	1.303,58	0,00
1020841		1.1.02.001.001	JOSE NESTOR RIBEIRO DA SILVA ME	0,00	1.604,42	1.279,99	324,43
1291139		1.1.02.001.001	JOSEANI CARDOSO ESKELSEN	0,00	1.955,56	1.955,56	0,00
1289052		1.1.02.001.001	JOSELAINE BOLICO JOAQUIM GOMES	0,00	990,83	872,15	118,68
1163245		1.1.02.001.001	JOSOENNI RAUEN XAVIER 04713562980	0,00	1.977,99	1.318,66	659,33
1255877		1.1.02.001.001	JUAREZ DONATO SCOTTI	0,00	493,05	493,05	0,00
1003921		1.1.02.001.001	JUCELINA DE OLIVEIRA ME	259,80	983,77	1.243,57	0,00
1263040		1.1.02.001.001	JUCIMAR ANTONIO DE LIMA 00418621985.	241,70	0,00	241,70	0,00
1155166		1.1.02.001.001	JULHELI R. GIRARDELO EIRELI	150,46	712,72	863,18	0,00
1009390		1.1.02.001.001	JURACI MARTINEZ EPP	0,00	715,55	715,55	0,00
1015543		1.1.02.001.001	KARINA AKAUANA BERNARDI ME	445,05	663,62	1.108,67	0,00
1291136		1.1.02.001.001	KARINA COUTINHO DA SILVA	0,00	475,34	475,34	0,00
1011451		1.1.02.001.001	KIDIFARMA COM.DE MEDIC.LTDA	213,21	1.683,28	1.333,53	562,96
1292262		1.1.02.001.001	KIMARA COMERCIO VAREJISTA DE	0,00	1.848,20	0,00	1.848,20
1152452		1.1.02.001.001	Labem Comercio de Medicamentos Ltda	888,64	2.230,57	3.119,21	0,00
1289039		1.1.02.001.001	LAFI COSMETICOS LTDA	0,00	7.726,48	3.821,87	3.904,61
1280386		1.1.02.001.001	LAIS CARBONARA LTDA	0,00	165,62	165,62	0,00
1006824		1.1.02.001.001	LAUDIR PARNOF ME	237,50	0,00	237,50	0,00
1280389		1.1.02.001.001	LAURA DENARDI 10173786901	0,00	4.605,33	4.605,33	0,00
1291120		1.1.02.001.001	LAURISVONE DE MELO	0,00	1.277,56	1.277,56	0,00
1291156		1.1.02.001.001	LC FARMA COMERCIO DE PRODUTOS	0,00	1.213,05	404,35	808,70
1009301		1.1.02.001.001	LEA DE FATIMA FERREIRA E CIA LTDA ME	0,00	475,59	0,00	475,59
1037439		1.1.02.001.001	LEANDRO JOSE DE VARGAS ME	436,77	1.552,90	1.989,67	0,00
1235602		1.1.02.001.001	LEDI FARMA LTDA	0,00	1.905,90	1.009,54	896,36
1163252		1.1.02.001.001	LEIDA CASTANHEIRO 00589213970	0,00	467,80	467,80	0,00
1002556		1.1.02.001.001	LEONILDO JOSE LOCATELLI	0,00	314,80	143,70	171,10
1002576		1.1.02.001.001	Lermen & Lermen LTDA.	653,59	535,39	1.188,98	0,00
1009328		1.1.02.001.001	LICA SUPERMERCADO LTDA - EPP	0,00	981,09	981,09	0,00
1280385		1.1.02.001.001	LIDI FARMA LTDA	659,53	216,94	876,47	0,00
1291152		1.1.02.001.001	LILIANE GESSER ***.928.999-**	0,00	991,03	330,35	660,68
1013224		1.1.02.001.001	LINCK SANGALLI E CIA LTDA EPP	237,54	189,52	427,06	0,00
1135831		1.1.02.001.001	Lm Farm?Cia Saccon Ltda	0,00	432,32	432,32	0,00
1155171		1.1.02.001.001	LS MERCADO LTDA	0,00	150,56	0,00	150,56
1003637		1.1.02.001.001	LUAR ALIMENTOS LTDA	1.007,34	1.853,29	2.428,74	431,89
1038396		1.1.02.001.001	Lucas Pivatto e Cia Ltda Me	0,00	972,37	972,37	0,00
1239071		1.1.02.001.001	LUCIANA R. R. O. EIRELI	0,00	550,00	550,00	0,00
1002555		1.1.02.001.001	LUCIANE DE CARVALHO	0,00	410,36	410,36	0,00
1227573		1.1.02.001.001	LUCILENE RIBEIRO DA SILVA 09364231961	0,00	704,18	704,18	0,00
1237724		1.1.02.001.001	LUCIMAR DE ALMEIDA KOGIKOWSKI	0,00	3.597,09	3.597,09	0,00
1047637		1.1.02.001.001	Luiz Carlos Esteves Me	0,00	724,30	724,30	0,00
1013271		1.1.02.001.001	LUNKES E CIA LTDA	233,70	0,00	233,70	0,00
1006023		1.1.02.001.001	LUZZI ARTESANATOS LTDA ME	363,88	342,33	706,21	0,00
1278481		1.1.02.001.001	M H FARMA LTDA	0,00	1.112,22	663,24	448,98
1048542		1.1.02.001.001	M m Daneluz Farmacia Ltda Me	551,25	0,00	551,25	0,00
1190605		1.1.02.001.001	M. E A. SUPERMERCADO LTDA	0,00	710,83	464,60	246,23
1003744		1.1.02.001.001	M.V PANASSOLO SUPERM.ME	0,00	2.312,29	1.573,93	738,36
1291114		1.1.02.001.001	MACHADO & ROSSI LTDA	0,00	4.510,14	4.510,14	0,00
1011494		1.1.02.001.001	MAGNABOSCO ; RAMOS LTDA ME	0,00	3.899,43	3.899,43	0,00
1148883		1.1.02.001.001	Mais Voce Cosmeticos Xanxere Eireli	2.179,83	5.568,22	5.680,48	2.067,57
1289049		1.1.02.001.001	MAJARE COMERCIO DE COSMETICOS E	0,00	11.655,33	5.249,46	6.405,87

Balancete
Valores expressos em Reais (R$)

Conta	S	Classificação		Saldo Ant.	Débito	Crédito	Saldo
1003717		1.1.02.001.001	MAKAIBA ALIM.LTDA	0,00	1.316,61	323,76	992,85
1289057		1.1.02.001.001	MARCELINO BANDIERA	0,00	1.466,24	465,78	1.000,46
1034457		1.1.02.001.001	Marcelle Dallagnolo Cia Ltda - Me	0,00	259,25	0,00	259,25
1227848		1.1.02.001.001	MARCOS ANDRE MORSCHHEISER ME	0,00	2.518,79	1.395,57	1.123,22
1003521		1.1.02.001.001	MARCUS V.F.DAGOSTINI EPP MATRIZ	1.991,41	3.171,59	4.784,55	378,45
1148884		1.1.02.001.001	Maria Bombom Comercio de Cosmeticos Ltda	0,00	1.827,52	1.500,06	327,46
1002545		1.1.02.001.001	MARIA CECILIA ROMAN	0,00	475,98	0,00	475,98
1003821		1.1.02.001.001	MARIA LURDES BUSS & CIA LTDA-ME	365,17	1.158,05	1.523,22	0,00
1217065		1.1.02.001.001	MARIANE FRANZ COSMETICOS LTDA	544,53	0,00	544,53	0,00
1291150		1.1.02.001.001	MARIANO FARMACIA E DISTRIBUIDORA	0,00	2.480,23	0,00	2.480,23
1239070		1.1.02.001.001	MARILZA & MARICLEI FARMACIA LTDA	531,43	0,00	531,43	0,00
1135813		1.1.02.001.001	Mario Nazareno Antunes	0,00	3.608,06	2.055,37	1.552,69
1006192		1.1.02.001.001	MARIOLECI CASAGRANDE ; CIA LTDA ME	1.065,71	442,37	1.508,08	0,00
1190611		1.1.02.001.001	MARISA MENEZES DE OLIVEIRA 03446954929	0,00	199,60	0,00	199,60
1190598		1.1.02.001.001	MARLEI COSMETICOS LTDA	0,00	3.013,45	3.013,45	0,00
1009340		1.1.02.001.001	MARLENE DE SOUZA ALVES OLIVEIRA ME	218,21	0,00	218,21	0,00
1024200		1.1.02.001.001	Martins Moreira e Cia Ltda Me	0,00	177,40	177,40	0,00
1003657		1.1.02.001.001	MASSON MEDICAMENTOS E DROGARIA LTDA	0,00	177,17	177,17	0,00
1291126		1.1.02.001.001	MAXXI COMERCIO DE COSMETICOS E	0,00	470,53	470,53	0,00
1109729		1.1.02.001.001	Mayara Peretti Mendes 05205397969	453,73	0,00	453,73	0,00
1287927		1.1.02.001.001	MCC CAPPELLETTO COMERCIO DE	0,00	7.907,25	6.818,95	1.088,30
1124849		1.1.02.001.001	Med Oeste Farmacias Ltda	731,30	0,00	731,30	0,00
1006831		1.1.02.001.001	MEL FARMA LTDA ME	250,80	462,85	434,00	279,65
1046247		1.1.02.001.001	Menezes ; Kaefer Ltda Me	303,68	361,71	665,39	0,00
1034472		1.1.02.001.001	Merc.Auler Ltda	165,75	522,86	528,44	160,17
1003571		1.1.02.001.001	MERC.BAGNARA LTDA ME	0,00	250,48	250,48	0,00
1006186		1.1.02.001.001	MERC.BARCAROLO LTDA	0,00	2.884,67	1.475,59	1.409,08
1006142		1.1.02.001.001	MERC.BEN LTDA ME	0,00	525,10	262,55	262,55
1013247		1.1.02.001.001	MERC.BONAMIGO LTDA - ME	0,00	545,54	545,54	0,00
1081714		1.1.02.001.001	MERC.BONIMIX LTDA	683,49	803,67	1.487,16	0,00
1009306		1.1.02.001.001	MERC.CACADOR LTDA	0,00	1.919,22	1.094,70	824,52
1003745		1.1.02.001.001	MERC.CIVITUR LTDA ME	0,00	449,60	449,60	0,00
1027288		1.1.02.001.001	Merc.Curtarelli Ltda	0,00	331,49	331,49	0,00
1003860		1.1.02.001.001	MERC.DAL PUPPO LTDA ME	0,00	440,86	227,34	213,52
1003612		1.1.02.001.001	MERC.DAMO LTDA EPP	0,00	1.555,63	1.555,63	0,00
1006121		1.1.02.001.001	MERC.E ACOU.ALTERNATIVO LTDA	0,00	439,48	183,56	255,92
1003756		1.1.02.001.001	MERC.E ACOU.BOTTIN LTDA	284,64	0,00	284,64	0,00
1003617		1.1.02.001.001	MERC.E ACOU.LIDER LTDA	571,52	2.297,19	1.981,72	886,99
1006143		1.1.02.001.001	MERC.E ACOU.MENEGHETTI LTDA EPP	0,00	1.137,94	687,91	450,03
1002548		1.1.02.001.001	MERC.E ACOU.PLANALTENSE LTDA ME	0,00	577,79	0,00	577,79
1003751		1.1.02.001.001	MERC.E PADARIA REAL LTDA ME	0,00	1.147,82	1.147,82	0,00
1003909		1.1.02.001.001	MERC.E PANIF.BOLFE LTDA	0,00	672,46	672,46	0,00
1003616		1.1.02.001.001	MERC.EMARJAN LTDA ME	0,00	585,84	585,84	0,00
1003801		1.1.02.001.001	MERC.ENCANTO LTDA-ME	406,89	776,74	734,00	449,63
1024189		1.1.02.001.001	Merc.Engel Ltda Me	190,13	155,62	345,75	0,00
1003741		1.1.02.001.001	MERC.FARINELLA LTDA ME	0,00	866,82	607,09	259,73
1011502		1.1.02.001.001	MERC.GABBI LTDA	0,00	400,59	0,00	400,59
1006839		1.1.02.001.001	MERC.GENZ LTDA ME	0,00	1.112,12	702,16	409,96
1003539		1.1.02.001.001	MERC.IRENE LTDA ME	0,00	646,20	312,90	333,30
1003534		1.1.02.001.001	MERC.JARDIM DO LAGO LTDA ME	0,00	219,58	219,58	0,00
1003809		1.1.02.001.001	MERC.KAISER LTDA	0,00	873,17	393,17	480,00

Balancete
Valores expressos em Reais (R$)

Conta	S	Classificação		Saldo Ant.	Débito	Crédito	Saldo
1027433		1.1.02.001.001	Merc.Kiko Ltda Me	0,00	725,96	538,19	187,77
1016957		1.1.02.001.001	Merc.Lima e Filhos Ltda	0,00	565,54	565,54	0,00
1002543		1.1.02.001.001	MERC.MANAUS LTDA-ME	150,65	486,19	636,84	0,00
1016924		1.1.02.001.001	Merc.Menegat Ltda Me	773,12	431,77	1.204,89	0,00
1009268		1.1.02.001.001	MERC.NOVO LAR LTDA	0,00	305,49	305,49	0,00
1003794		1.1.02.001.001	MERC.PARISOTTO & SGARBI LTDA ME	0,00	479,63	479,63	0,00
1009294		1.1.02.001.001	MERC.POLIANE LTDA	0,00	1.324,34	1.324,34	0,00
1003834		1.1.02.001.001	MERC.POPULAR BORDIN LTDA ME	307,62	2.980,53	1.837,47	1.450,68
1003701		1.1.02.001.001	MERC.SANTA JULIANA LTDA	0,00	1.621,00	1.621,00	0,00
1048538		1.1.02.001.001	Merc.Savegari Ltda Me	447,20	652,25	1.099,45	0,00
1013243		1.1.02.001.001	MERC.SUPERTILIAS LTDA - ME	0,00	441,16	441,16	0,00
1009300		1.1.02.001.001	MERC.TROPEIRO LTDA - ME	0,00	914,60	914,60	0,00
1003663		1.1.02.001.001	MERC.VALIANE LTDA EPP	420,95	3.407,67	3.320,00	508,62
1289041		1.1.02.001.001	MERCADO AVENIDA CENTRAL LTDA	0,00	1.532,88	1.043,72	489,16
1005079		1.1.02.001.001	Mercado Bisollo Ltda - Me	0,00	491,02	491,02	0,00
1161557		1.1.02.001.001	MERCADO BODANESE LTDA ME	0,00	294,65	50,82	243,83
1009325		1.1.02.001.001	MERCADO COLPER LTDA ME	0,00	463,70	463,70	0,00
1076653		1.1.02.001.001	MERCADO DALAPICOLA LTDA	834,91	2.523,30	2.998,02	360,19
1290420		1.1.02.001.001	MERCADO DE TUDO LTDA	0,00	305,99	0,00	305,99
1144354		1.1.02.001.001	MERCADO DEBASTIANI & IMHOFF LTDA ME	0,00	564,35	255,88	308,47
1163843		1.1.02.001.001	MERCADO E ACOUGUE BORMANN LTDA EPP	698,42	165,62	864,04	0,00
1092664		1.1.02.001.001	Mercado e Acougue Paini Ltda	0,00	460,10	460,10	0,00
1036927		1.1.02.001.001	Mercado e Fruteira Fora de Hora Ltda. Me	0,00	759,27	759,27	0,00
1095152		1.1.02.001.001	Mercado e Panificadora Ks Ltda	0,00	1.068,26	0,00	1.068,26
1076554		1.1.02.001.001	Mercado e Transportes Aline Ltda	0,00	1.511,23	0,00	1.511,23
1009245		1.1.02.001.001	MERCADO JJ EIRELI ME	1.083,43	0,00	1.083,43	0,00
1027425		1.1.02.001.001	Mercado Jj Super Economico Ltda - Me	568,22	1.151,07	1.719,29	0,00
1005080		1.1.02.001.001	MERCADO JOÃO XXIII LTDA	0,00	1.681,29	1.681,29	0,00
1124631		1.1.02.001.001	Mercado Lorenzatto Me	0,00	654,62	654,62	0,00
1047448		1.1.02.001.001	Mercado Nova Moeda Ltda Me	1.094,01	615,82	1.709,83	0,00
1022478		1.1.02.001.001	MERCADO PALMARES LTDA ME	0,00	505,96	505,96	0,00
1214515		1.1.02.001.001	MERCADO PANISSON LTDA	0,00	2.985,18	1.766,62	1.218,56
1039894		1.1.02.001.001	MERCADO PIONEIRO LTDA	0,00	178,48	178,48	0,00
1286879		1.1.02.001.001	MERCADO POENTE DO SOL LTDA	0,00	460,65	460,65	0,00
1005095		1.1.02.001.001	MERCADO POUCO PRECO LTDA	0,00	819,25	0,00	819,25
1122951		1.1.02.001.001	Mercado Prando Ltda	0,00	927,66	927,66	0,00
1155174		1.1.02.001.001	MERCADO PRATICO ALIMENTOS LTDA	0,00	885,38	885,38	0,00
1043317		1.1.02.001.001	Mercado Santo Antonio Ltda Me	1.159,40	2.078,49	2.713,42	524,47
1048558		1.1.02.001.001	Mercado Sao Paulo Ltda. Epp	0,00	400,55	400,55	0,00
1043180		1.1.02.001.001	Mercado Saul - Eireli - Me	288,96	483,71	446,70	325,97
1016947		1.1.02.001.001	Mercado Schmidt Ltda -Me	0,00	315,03	315,03	0,00
1009381		1.1.02.001.001	MERCADO TERRA NOSTRA EIRELI ME	152,60	1.198,71	1.145,34	205,97
1009292		1.1.02.001.001	MERCE.ANILDO E NOELI LTDA - ME	482,04	579,24	1.061,28	0,00
1006173		1.1.02.001.001	MERCE.PAULI LTDA ME	0,00	1.877,70	1.428,55	449,15
1015662		1.1.02.001.001	Mercearia do Jair Ltda	0,00	390,09	390,09	0,00
1006092		1.1.02.001.001	MERCEARIA FARIAS LTDA ME	0,00	515,18	515,18	0,00
1155165		1.1.02.001.001	MERCEARIA PARANA LTDA	310,12	0,00	310,12	0,00
1289059		1.1.02.001.001	MF CASTRO & VL CASTRO COSMETICOS	0,00	5.438,72	1.796,30	3.642,42
1006861		1.1.02.001.001	MG LUCHETTA SUPERMERCADO LTDA ME	0,00	956,34	956,34	0,00
1254248		1.1.02.001.001	Michele Machado ***008469**	457,69	0,00	457,69	0,00
1161550		1.1.02.001.001	MICHELI PAZINI 02163435938	0,00	1.713,18	683,23	1.029,95

Balancete
Valores expressos em Reais (R$)

Conta	S	Classificação		Saldo Ant.	Débito	Crédito	Saldo
1161547		1.1.02.001.001	MIGNON & ISAAC DROGARIA LTDA	0,00	441,93	441,93	0,00
1047451		1.1.02.001.001	Mini Merc.de Alimentos Hammes Ltda-Me	402,72	300,47	402,72	300,47
1003665		1.1.02.001.001	MINI MERC.E LANCH.MACHADO	0,00	193,09	193,09	0,00
1003545		1.1.02.001.001	MINI MERC.PARQUE DAS PALMEIRAS LTDA	0,00	220,23	220,23	0,00
1076552		1.1.02.001.001	Mini Merc.Solivo Ltda Me	0,00	274,09	274,09	0,00
1047462		1.1.02.001.001	Mini Merc.Vieceli Ltda Me	0,00	930,14	930,14	0,00
1286878		1.1.02.001.001	MINI MERCADO MORANDO LTDA	0,00	1.018,56	1.018,56	0,00
1263041		1.1.02.001.001	MINIMERCADO CANANI RAMOS LTDA	0,00	471,69	471,69	0,00
1020851		1.1.02.001.001	MINIMERCADO WENDY EIRELI ME	583,36	966,95	1.550,31	0,00
1286876		1.1.02.001.001	MININAS COMERCIO DE COSMETICOS LTDA	0,00	779,88	779,88	0,00
1046262		1.1.02.001.001	Miquelotto ; Bueno Farmacia Ltda Me	0,00	4.289,29	1.003,52	3.285,77
1292250		1.1.02.001.001	MIRNA MARIA ITTNER GIAMPICOLLO	0,00	729,24	0,00	729,24
1006848		1.1.02.001.001	MOACIR AGOSTINHO VALGARENGHI ME	250,94	385,41	636,35	0,00
1232151		1.1.02.001.001	MONICA SOARES MENDES VETTER	0,00	2.204,04	1.597,78	606,26
1289054		1.1.02.001.001	MP COSMETICOS LTDA	0,00	1.709,07	1.409,65	299,42
1291155		1.1.02.001.001	MS. HAVI ACESSORIOS E COSMETICOS LTDA	0,00	1.286,42	428,80	857,62
1289042		1.1.02.001.001	MSV FARMACIAS LTDA	0,00	1.071,64	1.071,64	0,00
1237719		1.1.02.001.001	MULINARI & MULINARI RISSON LTDA	0,00	154,70	154,70	0,00
1281874		1.1.02.001.001	MUNDO TOK LTDA	50,00	5.785,89	5.688,34	147,55
1083999		1.1.02.001.001	N. m. Antunes	977,41	725,44	1.702,85	0,00
1006149		1.1.02.001.001	NAIR DETOFOL MERCADO ME	0,00	929,45	929,45	0,00
1135805		1.1.02.001.001	Nair Pedo 01502419920	0,00	701,19	0,00	701,19
1190607		1.1.02.001.001	NASARIO COMERCIO E DISTRIBUIDORA	331,51	794,92	331,51	794,92
1006193		1.1.02.001.001	NATAL GARBIN ; CIA LTDA ME	3.800,16	8.383,97	7.396,13	4.788,00
1006064		1.1.02.001.001	NATAN LUIZ SCHOLTZE - ME	0,00	597,94	597,94	0,00
1030407		1.1.02.001.001	Neila Pastore	566,30	1.530,12	915,68	1.180,74
1013233		1.1.02.001.001	NEILOIR DOUGLAS DALLA LIBERA ME	0,00	174,42	174,42	0,00
1009373		1.1.02.001.001	NEIVA MARIA SOMAVILLA ZILIO EPP	605,93	1.429,54	1.604,28	431,19
1006019		1.1.02.001.001	NELCI CRESTANI 04359994940	0,00	119,20	119,20	0,00
1038851		1.1.02.001.001	Nelcy dos Santos Me	118,00	600,37	718,37	0,00
1034467		1.1.02.001.001	Nelso Pazinatto ; Cia Ltda Me	0,00	95,30	95,30	0,00
1003634		1.1.02.001.001	NELSON MARCIO & CIA LTDA	0,00	2.750,60	1.300,78	1.449,82
1006871		1.1.02.001.001	NELVA TERESINHA RIGO BONGIOVANI EPP	202,07	890,98	1.093,05	0,00
1009246		1.1.02.001.001	NEREU ZENOR ZANCANARO ME	595,14	2.730,75	2.516,93	808,96
1011488		1.1.02.001.001	NERI PEDERSSETTI ME	387,35	1.151,18	1.538,53	0,00
1006161		1.1.02.001.001	NEURI DOMINGOS SERAFINI	510,98	1.764,55	1.688,69	586,84
1048020		1.1.02.001.001	Neuro Romir Capitanio Me	0,00	938,16	474,84	463,32
1003804		1.1.02.001.001	NEWTON ROBERTO ZORTEA & CIA LTDA ME	337,72	409,03	337,72	409,03
1003562		1.1.02.001.001	NILTON HUGO SCHIMITT LTDA ME	232,88	380,65	613,53	0,00
1003826		1.1.02.001.001	NOAL E TREVISOL LTDA ME	0,00	1.171,65	947,54	224,11
1001369		1.1.02.001.001	NOBRE DISTRIBUIDORA DE COSMETICOS	81,35	0,00	81,35	0,00
1009310		1.1.02.001.001	NORA ; CIA LTDA	921,02	3.383,00	4.304,02	0,00
1011528		1.1.02.001.001	NOSSA FARMACIA OURO LTDA EPP	736,97	0,00	736,97	0,00
1239078		1.1.02.001.001	NOSSA SENHORA COMERCIO DE	449,99	655,40	1.105,39	0,00
1255876		1.1.02.001.001	NOVA FARMA FARMACIA LTDA	0,00	2.651,30	2.121,04	530,26
1038409		1.1.02.001.001	Nova Farma Pinhalzinho Ltda - Me	214,85	0,00	214,85	0,00
1106601		1.1.02.001.001	Odenir da Rocha	450,74	669,52	1.120,26	0,00
1003569		1.1.02.001.001	ODENIZE MARIA ZANETTI ME	559,54	479,47	559,54	479,47
1269547		1.1.02.001.001	ODIRLEI FRANCISCO LORENSKI 02658243979	265,04	787,69	829,55	223,18
1006089		1.1.02.001.001	ORESTES MANOEL DO PRADO ; CIA LTDA	627,51	1.885,05	2.036,15	476,41
1003759		1.1.02.001.001	ORG.DIPOL LTDA ME	1.562,99	4.177,39	4.409,59	1.330,79

Balancete
Valores expressos em Reais (R$)

Conta	S	Classificação		Saldo Ant.	Débito	Crédito	Saldo
1009403		1.1.02.001.001	ORG.FARM.ANGONESE LTDA ME	0,00	67.949,10	10.623,67	57.325,43
1003677		1.1.02.001.001	ORG.FARM.ZANGAN LTDA ME	0,00	890,74	890,74	0,00
1150710		1.1.02.001.001	OUROMED - OURO COMERCIO DE	0,00	967,59	967,59	0,00
1278480		1.1.02.001.001	P M G S FARMA LTDA ME	212,90	425,02	637,92	0,00
1052025		1.1.02.001.001	P.c. Plastic Comercio de Embalagens Plasticas Eire	271,59	381,60	653,19	0,00
1043183		1.1.02.001.001	Padaria Jung Ltda Epp	544,45	0,00	544,45	0,00
1291147		1.1.02.001.001	PAMEX COSMETICOS LTDA	0,00	2.213,19	405,04	1.808,15
1003653		1.1.02.001.001	PAN.E CONF.NOVAS DELICIAS LTDA	450,51	385,50	836,01	0,00
1292247		1.1.02.001.001	PARFUM & CO PERFUMES E COSMETICOS	0,00	1.980,98	1.980,98	0,00
1235604		1.1.02.001.001	PARIS COSMETICOS E PERFUMES LTDA	785,74	4.812,56	4.959,39	638,91
1278482		1.1.02.001.001	PASQUALON E BACH LTDA	724,08	1.939,07	2.191,47	471,68
1006181		1.1.02.001.001	PAULO ROBERTO CUCAROLO ME	0,00	448,39	0,00	448,39
1092660		1.1.02.001.001	Paxsul Farmacia Ltda	1.305,43	3.307,86	2.599,28	2.014,01
1017837		1.1.02.001.001	Pedro Arnildo Seger Junior & Cia Ltda Me	0,00	2.735,29	1.780,71	954,58
1255875		1.1.02.001.001	PEDRO HENRIQUE FERNANDES DE SOUZA	246,95	0,00	246,95	0,00
1276449		1.1.02.001.001	PELISSARI COMERCIO E ATACADO LTDA	0,00	474,27	220,30	253,97
1190609		1.1.02.001.001	PERFUM'ART COSMETICOS LTDA	0,00	1.220,98	0,00	1.220,98
1239076		1.1.02.001.001	PERSOU FARMACIA LTDA	0,00	442,56	442,56	0,00
1024202		1.1.02.001.001	Pertussatti Cia Ltda Me	0,00	1.683,62	1.683,62	0,00
1280384		1.1.02.001.001	PHARMA & SAUDE LTDA	315,86	0,00	315,86	0,00
1016906		1.1.02.001.001	Piccoli Parizotto & Vigano Ltda Me	565,89	2.826,61	2.317,30	1.075,20
1083998		1.1.02.001.001	Piran & Piran Ltda	0,00	2.962,13	2.121,24	840,89
1167729		1.1.02.001.001	PIU BELLA ESMALTERIA E COSMETICOS	2.284,28	543,60	2.827,88	0,00
1292270		1.1.02.001.001	POUPFARMA FARMACIAS LTDA	0,00	6.102,41	0,00	6.102,41
1239064		1.1.02.001.001	PRICILA ZANCHETT VASSOLER 07579467984	0,00	208,86	208,86	0,00
1240998		1.1.02.001.001	PRISCILA COSMETICOS LTDA	1.166,44	9.991,85	8.431,32	2.726,97
1280396		1.1.02.001.001	PRISCILA SOARES DA SILVA	431,01	387,17	818,18	0,00
1292266		1.1.02.001.001	R. GESSER	0,00	2.435,13	0,00	2.435,13
1084002		1.1.02.001.001	Renato Recalcatti Ceron	507,78	3.445,84	3.089,83	863,79
1027285		1.1.02.001.001	Rgm Farma Ltda Epp	0,00	1.955,22	1.955,22	0,00
1286880		1.1.02.001.001	RIBEIRO E CIA SUPERMERCADO LTDA	0,00	665,59	665,59	0,00
1003604		1.1.02.001.001	RICARDO GUINTER RICKWARDT - ME	630,98	953,77	1.584,75	0,00
1167182		1.1.02.001.001	RL ESTETICA AVANCADA LTDA ME	0,00	315,34	0,00	315,34
1049119		1.1.02.001.001	RL FARMA LTDA - ME	0,00	1.631,22	1.631,22	0,00
1076559		1.1.02.001.001	Roberto Gallon 00472965930	884,52	8.421,64	7.186,83	2.119,33
1036781		1.1.02.001.001	Rodrigo Conci ; Cia Ltda - Epp	255,63	609,18	634,49	230,32
1048000		1.1.02.001.001	Rodrigo Gomes Posanski Eireli Me	0,00	928,47	928,47	0,00
1038328		1.1.02.001.001	Roman e Cia Ltda Me	202,91	800,28	1.003,19	0,00
1009257		1.1.02.001.001	RONI DEYVI WOJCIECHOWSKI ME	0,00	755,15	755,15	0,00
1237717		1.1.02.001.001	ROSA MARIA DA CUNHA FERREIRA LTDA	1.927,82	0,00	1.927,82	0,00
1228471		1.1.02.001.001	ROSANGELA RECHEMBACH DA SILVA NUNES	0,00	5.659,27	5.155,36	503,91
1009298		1.1.02.001.001	ROSELI J.B. KNORST ME	0,00	396,49	396,49	0,00
1013226		1.1.02.001.001	ROSELI KROTH ZEISER	0,00	1.838,92	1.838,92	0,00
1024191		1.1.02.001.001	Rosemar Aparecida Susin Cesa Me	2.279,55	946,40	3.225,95	0,00
1006150		1.1.02.001.001	SABISA COM.REPRESENT.LTDA	283,21	357,06	483,57	156,70
1206288		1.1.02.001.001	Sabrina Dambros Sarturi Dolberth 07567549921	0,00	1.958,97	1.958,97	0,00
1161563		1.1.02.001.001	SABRINA KRIEGER LOHN SUPERMERCADO	0,00	718,54	718,54	0,00
1006170		1.1.02.001.001	SALETE INELVE BELTRAME TEIXEIRA ME	429,27	443,36	872,63	0,00
1032507		1.1.02.001.001	Salete Maria dos Santos Mercado Me	0,00	317,60	0,00	317,60
1038302		1.1.02.001.001	Salgado Filho Farmacia e Drogaria Ltda	0,00	892,51	892,51	0,00
1027430		1.1.02.001.001	Sandra Bigolin Me	0,00	845,59	845,59	0,00

Balancete
Valores expressos em Reais (R$)

Conta	S	Classificação		Saldo Ant.	Débito	Crédito	Saldo
1006876		1.1.02.001.001	SANTINA ALVES DE JESUS ME	0,00	581,13	581,13	0,00
1291143		1.1.02.001.001	SANTO EXPEDITO LTDA	0,00	2.396,21	798,73	1.597,48
1003644		1.1.02.001.001	SAO JOSE EIRELI ME	249,36	263,02	512,38	0,00
1292258		1.1.02.001.001	SCHAIANE LIMBERGER ***.756.878-**	0,00	2.424,00	0,00	2.424,00
1232903		1.1.02.001.001	SD SUPERMERCADOS LTDA	0,00	4.672,12	4.672,12	0,00
1251687		1.1.02.001.001	SEBASTIAO XAVIER ARAUJO & CIA LTDA	0,00	2.815,21	930,20	1.885,01
1003581		1.1.02.001.001	SEGANFREDO & SEGANFREDO LTDA	359,10	398,88	757,98	0,00
1003621		1.1.02.001.001	SEIFFERT ALIMENTOS LTDA ME	0,00	608,87	608,87	0,00
1121262		1.1.02.001.001	Selma das Gracas da Costa Zampronio 80371930987	0,00	454,09	454,09	0,00
1017816		1.1.02.001.001	Sidnei Karsburg Me	0,00	1.318,56	1.318,56	0,00
1232904		1.1.02.001.001	SILVANA MARIA NARDI MILHORETTO	92,25	0,00	92,25	0,00
1003618		1.1.02.001.001	SILVANA ORLANDINI E CIA LTDA ME	0,00	268,25	268,25	0,00
1024170		1.1.02.001.001	Simone Rosangela Alves de Paula Me	0,00	510,84	510,84	0,00
1036773		1.1.02.001.001	Sirlei Pasinatto ; Cia Ltda Me	252,65	353,40	606,05	0,00
1009341		1.1.02.001.001	SKM COSM.E PERF.LTDA ME	0,00	4.845,42	4.845,42	0,00
1292251		1.1.02.001.001	SOFT PRESENTES E DECORACOES LTDA	0,00	978,85	978,85	0,00
1017818		1.1.02.001.001	Sonia i.Pandini Me	0,00	216,74	216,74	0,00
1291137		1.1.02.001.001	SORAIA BARDT SUMARIVA	0,00	1.269,18	846,12	423,06
1003935		1.1.02.001.001	SOUZA NET INFORMATICA LTDA ME	0,00	642,64	642,64	0,00
1291130		1.1.02.001.001	SUELI BEAUTYE LTDA	0,00	598,84	598,84	0,00
1003600		1.1.02.001.001	SULZBACH MERCADO LTDA ME	0,00	465,56	465,56	0,00
1190610		1.1.02.001.001	SUPERBRASIL SUPERMERCADO LTDA ME	0,00	5.127,54	5.127,54	0,00
1016923		1.1.02.001.001	Superm.Ar Zanatta Ltda - Epp	0,00	2.345,16	2.345,16	0,00
1006873		1.1.02.001.001	SUPERM.ASCOLLI EIRELI EPP.	0,00	301,84	301,84	0,00
1003831		1.1.02.001.001	SUPERM.BARP LTDA	0,00	722,45	322,77	399,68
1005988		1.1.02.001.001	SUPERM.BIGOLIN LTDA EPP	0,00	409,86	409,86	0,00
1003889		1.1.02.001.001	SUPERM.BRL LTDA EPP	0,00	1.789,92	1.789,92	0,00
1011527		1.1.02.001.001	SUPERM.CASTANHEL LTDA	1.010,07	6.011,31	5.243,19	1.778,19
1017811		1.1.02.001.001	Superm.Central Zanata Ltda	0,00	1.037,16	563,05	474,11
1003532		1.1.02.001.001	SUPERM.COMPRA BEM EIRELI ME	617,83	620,83	1.238,66	0,00
1013294		1.1.02.001.001	SUPERM.DEVILLA LTDA - ME	0,00	1.127,23	662,07	465,16
1006014		1.1.02.001.001	SUPERM.DO BAIRRO LTDA ME	614,07	2.622,27	2.559,56	676,78
1003742		1.1.02.001.001	SUPERM.DONA HELENA LTDA - ME	448,56	889,92	1.338,48	0,00
1022457		1.1.02.001.001	SUPERM.E FERRAGEM OURO VERDE LTDA	200,25	282,45	482,70	0,00
1003926		1.1.02.001.001	SUPERM.E TRANSP.SPP LTDA	1.895,60	6.209,08	6.525,22	1.579,46
1006021		1.1.02.001.001	SUPERM.IRANIENSE LTDA ME	381,03	1.402,02	1.549,68	233,37
1003913		1.1.02.001.001	SUPERM.IRMAOS PICOLI LTDA	0,00	860,32	860,32	0,00
1003854		1.1.02.001.001	SUPERM.PASSOS LTDA	0,00	551,96	551,96	0,00
1011471		1.1.02.001.001	SUPERM.PAVAN LTDA EPP	0,00	493,87	493,87	0,00
1003628		1.1.02.001.001	SUPERM.POLETTO LTDA	150,90	892,85	853,58	190,17
1003684		1.1.02.001.001	SUPERM.POPIOLSKI LTDA	0,00	2.049,07	2.049,07	0,00
1009327		1.1.02.001.001	SUPERM.R.A MASSON LTDA	451,05	0,00	451,05	0,00
1003573		1.1.02.001.001	SUPERM.RIGO LTDA ME	0,00	510,29	510,29	0,00
1003629		1.1.02.001.001	SUPERM.ROMANI LTDA	297,10	348,94	646,04	0,00
1009256		1.1.02.001.001	SUPERM.SACHET LTDA	0,00	393,66	0,00	393,66
1003703		1.1.02.001.001	SUPERM.SANTA MARTA LTDA ME	1.658,38	2.762,03	4.175,49	244,92
1027513		1.1.02.001.001	Superm.Savaris Ltda Epp	0,00	209,53	209,53	0,00
1002561		1.1.02.001.001	SUPERM.SUPER BOM DO SUL LTDA	0,00	1.450,45	1.165,93	284,52
1003727		1.1.02.001.001	SUPERM.TRES LTDA-ME	574,06	0,00	574,06	0,00
1009225		1.1.02.001.001	SUPERM.VALDAMERI LTDA	0,00	1.505,69	1.505,69	0,00
1003650		1.1.02.001.001	SUPERM.VELOSO MOURA LTDA ME	0,00	653,12	653,12	0,00

Balancete
Valores expressos em Reais (R$)

Conta	S	Classificação		Saldo Ant.	Débito	Crédito	Saldo
1013241		1.1.02.001.001	SUPERM.WILLIAN LTDA ME	0,00	463,44	0,00	463,44
1006054		1.1.02.001.001	SUPERM.ZACAR LTDA	212,29	0,00	212,29	0,00
1001190		1.1.02.001.001	SUPERMERCADO AMADEU LTDA	0,00	276,72	276,72	0,00
1002148		1.1.02.001.001	Supermercado Arvoredo	0,00	300,84	300,84	0,00
1081721		1.1.02.001.001	SUPERMERCADO CICCHELERO LTDA	1.456,58	1.868,60	3.325,18	0,00
1094601		1.1.02.001.001	SUPERMERCADO CONRADO LTDA	0,00	695,91	695,91	0,00
1113173		1.1.02.001.001	Supermercado e Atacado Silva Ltda	0,00	1.132,71	1.132,71	0,00
1052046		1.1.02.001.001	Supermercado e Transportes Gallert Ltda	467,25	1.618,96	1.736,86	349,35
1003550		1.1.02.001.001	SUPERMERCADO E TRANSPORTES GMV LTDA	681,00	4.888,57	4.707,10	862,47
1009299		1.1.02.001.001	SUPERMERCADO G H CENTER LTDA ME	455,94	469,45	925,39	0,00
1002195		1.1.02.001.001	SUPERMERCADO GENTIL	435,18	1.346,98	1.330,07	452,09
1013288		1.1.02.001.001	SUPERMERCADO GUZATTI LTDA - ME	0,00	1.294,75	552,83	741,92
1141402		1.1.02.001.001	Supermercado Lj Ltda	0,00	2.404,47	1.792,88	611,59
1280393		1.1.02.001.001	SUPERMERCADO LUIGO LTDA	0,00	1.441,51	1.441,51	0,00
1034465		1.1.02.001.001	Supermercado Panela Cheia Ltda Me	499,70	0,00	499,70	0,00
1201621		1.1.02.001.001	SUPERMERCADO SAUDADES COMERCIO E	0,00	1.188,58	995,73	192,85
1005091		1.1.02.001.001	SUPERMERCADO SIVIAL LTDA	0,00	287,27	287,27	0,00
1003797		1.1.02.001.001	SUPERMERCADO TODESCATO LTDA EPP	262,46	0,00	262,46	0,00
1105078		1.1.02.001.001	SUPERMERCADO VILA LTDA	0,00	402,09	0,00	402,09
1161540		1.1.02.001.001	SUPERMIX SUPERMERCADO LTDA	524,14	1.416,63	1.510,80	429,97
1292263		1.1.02.001.001	SUZANA APARECIDA DOS SANTOS DE	0,00	2.293,32	0,00	2.293,32
1161589		1.1.02.001.001	T e a Supermercado Ltda	0,00	993,68	760,57	233,11
1206289		1.1.02.001.001	Talita Beffart	419,22	0,00	419,22	0,00
1036798		1.1.02.001.001	Talita Iolana Lucio Mendes 05902912970	1.617,89	5.196,43	6.814,32	0,00
1009402		1.1.02.001.001	TAMA SUPERMERCADO LTDA- EPP	570,58	702,23	1.272,81	0,00
1006117		1.1.02.001.001	TARSILA ORSI DOS SANTOS ME	0,00	1.217,17	1.217,17	0,00
1003583		1.1.02.001.001	TARTARI ALIMENTOS LTDA EPP	186,75	243,52	430,27	0,00
1155168		1.1.02.001.001	TATIANE ALVES DE LIMA DE MIRANDA	0,00	193,09	193,09	0,00
1291125		1.1.02.001.001	TELE FARMA LTDA	0,00	517,37	517,37	0,00
1027506		1.1.02.001.001	Terassani Farmacia Ltda Me	557,46	1.742,44	1.989,46	310,44
1038410		1.1.02.001.001	Thaila Cristina Meneghini Eireli Me	434,91	2.502,31	2.443,28	493,94
1036915		1.1.02.001.001	TICIANI E MEDEIROS COMERCIO DE	187,05	515,26	702,31	0,00
1006185		1.1.02.001.001	TOIGO ; FERRARI LTDA	0,00	1.900,78	1.450,25	450,53
1005092		1.1.02.001.001	Tradicional Mercado Ltda	0,00	11.547,95	1.971,95	9.576,00
1004840		1.1.02.001.001	TREVISAN e KRAHL LTDA EPP	327,03	449,61	776,64	0,00
1291121		1.1.02.001.001	UNIKA COSMETICOS LTDA	0,00	2.986,34	2.986,34	0,00
1006180		1.1.02.001.001	VALDEMAR REBITSKI ME	916,96	658,96	1.575,92	0,00
1009330		1.1.02.001.001	VALDIR ROQUE CARELLI ME	0,00	445,88	445,88	0,00
1038844		1.1.02.001.001	Valdomira Aparecida Rosa Monteiro da Silva	0,00	785,48	785,48	0,00
1003706		1.1.02.001.001	VALMIR CESAR SCHROTER	677,54	3.776,70	3.916,96	537,28
1003936		1.1.02.001.001	VANDA V. MARTINS	0,00	575,55	0,00	575,55
1003749		1.1.02.001.001	VANDERLEIA DE O. ALVES DA SILVA E CIA	124,47	3.339,44	2.745,83	718,08
1288075		1.1.02.001.001	VANESSA CRISTINA DE OLIVEIRA	0,00	5.043,63	0,00	5.043,63
1133565		1.1.02.001.001	Vanfarma Farmacia e Perfumaria Ltda	558,35	0,00	558,35	0,00
1130303		1.1.02.001.001	VERDURAMA PIRATUBA LTDA	0,00	118,97	118,97	0,00
1260776		1.1.02.001.001	VEREDIANE ANTUNES MACIEL COMERCIO DE	0,00	243,90	243,90	0,00
1291122		1.1.02.001.001	VICTORIA PERFUMARIA,COSMETICOS DE	0,00	2.892,47	2.360,17	532,30
1214525		1.1.02.001.001	VILLA FARMA FARMACIA LTDA	0,00	416,77	416,77	0,00
1016959		1.1.02.001.001	Vilmar Rossato & Cia Ltda Me	803,44	3.303,86	3.388,22	719,08
1094604		1.1.02.001.001	VILSON MOURA DOS SANTOS	717,28	0,00	717,28	0,00
1027515		1.1.02.001.001	Vilson Soares de Medeiros	0,00	570,81	570,81	0,00

Balancete
Valores expressos em Reais (R$)

Conta	S	Classificação		Saldo Ant.	Débito	Crédito	Saldo
1232166		1.1.02.001.001	VIRGINIA DA SILVA QUADRADO 97343722034	675,61	4.895,09	5.057,52	513,18
1166548		1.1.02.001.001	VITALLE PRODUTOS FARMACEUTICOS E	0,00	2.229,10	336,51	1.892,59
1003869		1.1.02.001.001	VIVIANE BEATRIZ SPELL MEIER ME	0,00	2.084,34	2.084,34	0,00
1232902		1.1.02.001.001	VIVIANE LACERDA DA SILVA	0,00	1.509,73	1.509,73	0,00
1291128		1.1.02.001.001	VOLNEI GOMES JUNIOR	0,00	2.629,18	1.412,47	1.216,71
1003792		1.1.02.001.001	VOLNEI LUIS BOTTEGA ME	0,00	389,34	389,34	0,00
1024183		1.1.02.001.001	Waldir a.Bavaresco ; Cia Ltda	212,02	521,91	733,93	0,00
1003907		1.1.02.001.001	WARMLING HERMES COM.LTDA	0,00	1.249,11	824,71	424,40
1006095		1.1.02.001.001	WERLANG COM.; TRANSP.LTDA	251,78	247,65	251,78	247,65
1117349		1.1.02.001.001	WIEST COSMETICOS E PERFUMARIA LTDA	0,00	7.310,71	7.310,71	0,00
1011478		1.1.02.001.001	WILMAR PARISSENTTI ; CIA LTDA	668,69	3.923,16	2.820,01	1.771,84
1003735		1.1.02.001.001	WILSON LUIZ RODRIGUES ME	1.906,53	2.124,13	3.213,32	817,34
1003613		1.1.02.001.001	WOLPAR COM.DE GENEROS ALIMENTICIOS	669,26	853,81	1.523,07	0,00
1017830		1.1.02.001.001	Zago Comercio de Alimentos Ltda Me	0,00	479,43	479,43	0,00
1002546		1.1.02.001.001	ZANELA E FILHOS SUPERMERCADO	299,99	934,51	992,39	242,11
1003669		1.1.02.001.001	ZANELLA SUPERMERCADO LTDA	738,99	255,19	994,18	0,00
1161528		1.1.02.001.001	ZAT FARMACIAS LTDA	159,53	384,36	543,89	0,00
1227849		1.1.02.001.001	ZELINDA AUXILIADORA BECKER MINOZZO	0,00	530,60	530,60	0,00
1216639		1.1.02.001.001	ZENITA COUTO CORREA DE FARIAS	0,00	458,56	0,00	458,56
1016949		1.1.02.001.001	Zenite Maria Tessari Me	0,00	461,98	0,00	461,98
1020819		1.1.02.001.001	ZILMA MALACARNE LIBARDI ME	211,41	2.201,60	1.420,54	992,47
157	S	1.1.04	Outros Créditos	274.723,74	258.537,83	338.539,16	194.722,41
4858	S	1.1.04.001	Empréstimos a Receber de Terceiros	0,00	24.592,92	24.192,92	400,00
5194		1.1.04.001.001	Empréstimos à Funcionários	0,00	82,92	82,92	0,00
4868		1.1.04.001.001	Empréstimos a Receber de Pessoas Jurídicas	0,00	24.510,00	24.110,00	400,00
287	S	1.1.04.013	Adiantamentos a Terceiros	187.356,48	84.349,96	136.139,14	135.567,30
288		1.1.04.013.001	Adiantamentos a Fornecedores	187.227,50	84.349,96	136.010,16	135.567,30
313		1.1.04.013.001	Adiantamentos de Férias	128,98	0,00	128,98	0,00
380	S	1.1.04.021	Tributos a Recuperar e/ou Compensar	87.367,26	149.594,95	178.207,10	58.755,11
382		1.1.04.021.002	Icms a Recuperar	0,00	129.551,62	129.551,62	0,00
384		1.1.04.021.004	Pis a Compensar	14.143,14	3.574,86	7.237,39	10.480,61
385		1.1.04.021.005	Cofins a Compensar	65.144,30	16.468,47	33.338,27	48.274,50
391		1.1.04.021.099	Outros Impostos a Compensar	8.079,82	0,00	8.079,82	0,00
502	S	1.1.08	Estoques	984.235,09	2.344.322,26	2.767.468,44	561.088,91
503	S	1.1.08.001	Mercadorias para Revenda	683.511,29	2.344.322,26	2.466.744,64	561.088,91
511		1.1.08.001.001	Mercadorias para Revenda	683.511,29	2.344.322,26	2.466.744,64	561.088,91
530	S	1.1.08.030	Material de Consumo	300.723,80	0,00	300.723,80	0,00
514		1.1.08.030.001	Almoxarifado	300.723,80	0,00	300.723,80	0,00
590	S	1.2	Não Circulante	187.504,05	509.680,95	16.757,77	680.427,23
595	S	1.2.01	Realizável a Longo Prazo	45.061,57	504.468,83	6.746,68	542.783,72
843	S	1.2.01.005	Empréstimos a Receber de Pessoas Ligadas	0,00	459.762,12	0,00	459.762,12

Balancete
Valores expressos em Reais (R$)

Conta	S	Classificação	Saldo Ant.	Débito	Crédito	Saldo
4882		1.2.01.005.001 Empréstimos a Receber de Sócios/Acionistas	0,00	459.762,12	0,00	459.762,12
616	S	1.2.01.007 Consórcios Não Contemplados	45.061,57	44.706,71	6.746,68	83.021,60
5520		1.2.01.007.001 Consórcio Junto ao Porto Seguro Bank	18.629,98	41.094,23	6.316,84	53.407,37
5395		1.2.01.007.001 Consórcio Sicoob	26.431,59	3.612,48	429,84	29.614,23
969	S	1.2.03 Investimentos	45.983,63	5.212,12	0,00	51.195,75
990	S	1.2.03.001 Participações Pelo Custo de Aquisição	45.983,63	5.212,12	0,00	51.195,75
5202		1.2.03.001.001 Quota Capital Cresol	16.310,00	3.700,00	0,00	20.010,00
5162		1.2.03.001.001 Quota Capital Sicoob	27.404,31	1.082,17	0,00	28.486,48
5192		1.2.03.001.001 Quota Capital Sicredi	2.269,32	429,95	0,00	2.699,27
1049	S	1.2.05 Imobilizado	96.458,85	0,00	10.011,09	86.447,76
1074	S	1.2.05.003 Bens em Operação	340.359,30	0,00	0,00	340.359,30
1087		1.2.05.003.002 Móveis e Utensílios	41.600,65	0,00	0,00	41.600,65
1082		1.2.05.003.003 Instalações	58.936,00	0,00	0,00	58.936,00
1080		1.2.05.003.006 Equipamentos para Processamento de Dados	53.764,82	0,00	0,00	53.764,82
1083		1.2.05.003.009 Maquinas, Aparelhos e Equipamentos	1.375,92	0,00	0,00	1.375,92
1089		1.2.05.003.015 Veículos	182.242,44	0,00	0,00	182.242,44
1095		1.2.05.003.026 Softwares	2.439,47	0,00	0,00	2.439,47
1136	S	1.2.05.007 (-) Depreciação/Amortização/Exaustão Acumulada	(243.900,45)	0,00	10.011,09	(253.911,54)
1151		1.2.05.007.002 (-) Deprec. Móveis e Utensílios	(30.188,58)	0,00	1.386,67	(31.575,25)
1146		1.2.05.007.003 (-) Deprec. Instalações	(9.218,36)	0,00	1.964,53	(11.182,89)
1144		1.2.05.007.006 (-) Deprec. Equipamentos p/Processamento de Dados	(35.540,40)	0,00	1.118,04	(36.658,44)
1147		1.2.05.007.009 (-) Deprec. Máquinas, Aparelhos e Equipamentos	(487,33)	0,00	45,87	(533,20)
1153		1.2.05.007.015 (-) Deprec. Veículos	(166.199,43)	0,00	5.333,34	(171.532,77)
5392		1.2.05.007.025 (-) Amort. Softwares	(2.266,35)	0,00	162,64	(2.428,99)

Balancete
Valores expressos em Reais (R$)

Conta	S	Classificação	Saldo Ant.	Débito	Crédito	Saldo
1350	S	2 Passivo	2.284.393,85	3.627.999,13	3.463.679,95	2.120.074,67
1351	S	2.1 Circulante	2.068.100,31	2.855.320,07	3.099.496,93	2.312.277,17
1352	S	2.1.01 Empréstimos e Financiamentos a Pagar	861.774,16	1.801.237,47	2.027.248,44	1.087.785,13
1353	S	2.1.01.001 Empréstimos Junto ao Sist.Financ.Nacional a Pagar	615.930,59	780.310,25	912.930,25	748.550,59
1364		2.1.01.001.001 Cooperativa de Crédito Cresol	22.222,20	11.609,71	26.455,94	37.068,43
25017		2.1.01.001.001 Cooperativa de Crédito Cresol	3.000,00	0,00	3.000,00	6.000,00
25021		2.1.01.001.001 Cooperativa de Crédito Cresol	0,00	0,00	55.300,00	55.300,00
25022		2.1.01.001.001 Cooperativa de Crédito Cresol	0,00	0,00	151.160,93	151.160,93
1366		2.1.01.001.001 Cooperativa de Crédito Sicoob	50.175,00	25.543,49	58.993,49	83.625,00
25004		2.1.01.001.001 Cooperativa de Crédito Sicoob	342.623,05	314.813,05	108.295,67	136.105,67
25010		2.1.01.001.001 Cooperativa de Crédito Sicoob	30.543,37	15.462,00	35.824,24	50.905,61
25012		2.1.01.001.001 Cooperativa de Crédito Sicredi	19.459,44	8.112,13	12.977,05	24.324,36
25014		2.1.01.001.001 Cooperativa de Crédito Sicredi	32.432,40	15.570,36	37.191,96	54.054,00
25019		2.1.01.001.001 Cooperativa de Crédito Sicredi	30.035,04	17.276,02	37.299,38	50.058,40
1390		2.1.01.001.001 Saldo Negativo Conta Corrente	85.440,09	371.923,49	386.431,59	99.948,19
1392	S	2.1.01.003 Financiamentos Junto ao Sist.Financ.Nacional a Pag	70.642,59	33.713,95	28.427,89	65.356,53
5321		2.1.01.003.001 Bndes Banco Nacional de Desenv. Econômico e	57.142,59	26.954,37	12.668,31	42.856,53
25016		2.1.01.003.001 Cooperativa de Crédito Sicoob	13.500,00	6.759,58	15.759,58	22.500,00
5312	S	2.1.01.004 Duplicatas Descontadas	175.200,98	943.092,27	1.019.859,30	251.968,01
5201		2.1.01.004.001 Duplicatas Descontadas Banco Sicoob	175.200,98	943.092,27	1.011.012,11	243.120,82
145		2.1.01.004.001 Duplicatas Descontadas Banco Sicredi	0,00	0,00	8.847,19	8.847,19
1431	S	2.1.01.005 Empréstimos a Pagar para Terceiros	0,00	44.121,00	66.031,00	21.910,00
5193		2.1.01.005.001 Empréstimos de Pf	0,00	44.121,00	66.031,00	21.910,00
1494	S	2.1.03 Fornecedores	1.156.745,87	832.077,88	823.284,09	1.147.952,08
1495	S	2.1.03.001 Credores por Fornecimento	1.156.745,87	832.077,88	823.284,09	1.147.952,08
5289032		2.1.03.001.001 A .C .R PLAST COM. E INDUSTRIA DE	0,00	7.027,16	10.647,20	3.620,04
5240992		2.1.03.001.001 A S DOLCE COMERCIO DE FRUTAS E	0,00	465,14	465,14	0,00
5289033		2.1.03.001.001 ALE COSMETICOS LTDA	0,00	21.282,07	21.282,07	0,00
5277399		2.1.03.001.001 ALL BRANDS DISTRIBUIDORA LTDA	0,00	5.710,70	11.976,59	6.265,89
5289044		2.1.03.001.001 ANGELITA CORREA NETO ***525839**	0,00	6.720,87	6.720,87	0,00
5147668		2.1.03.001.001 AUTO POSTO LS COMERCIO DE	7.480,46	37.373,52	29.893,06	0,00
5000423		2.1.03.001.001 B Transportes Ltda Chp	950,42	16.868,67	17.809,30	1.891,05
5001864		2.1.03.001.001 Barro Distribuidora de Cosmeticos Ltda Epp	756.620,79	117.736,00	0,00	638.884,79
5163840		2.1.03.001.001 BEAUTY LAB DO BRASIL LTDA.	0,00	3.897,19	3.897,19	0,00
5008570		2.1.03.001.001 Beckert & Trevizan Medicos Associados s/s - Epp	0,00	250,00	250,00	0,00
5288541		2.1.03.001.001 BELLE BEAUTY HAIR COMERCIO E	0,00	3.549,07	10.647,20	7.098,13
5167173		2.1.03.001.001 BELLESA COMERCIAL LTDA	0,00	43.500,00	81.180,00	37.680,00
5002582		2.1.03.001.001 Bernardi Informatica Ltda	380,00	3.674,00	4.530,00	1.236,00
5277345		2.1.03.001.001 BF PNEUS LTDA	0,00	1.375,00	2.296,00	921,00
5027529		2.1.03.001.001 BOTANIC DO BRASIL COSMETICOS LTDA - ME	0,00	2.496,42	2.496,42	0,00
5009852		2.1.03.001.001 BUTTERFLY INDUSTRIA DE COSMETICOS	5.093,76	10.471,95	5.378,19	0,00
5008608		2.1.03.001.001 CAMATTI - REPARACAO AUTOMOTIVA LTDA	646,72	22.526,68	24.164,50	2.284,54

Balancete
Valores expressos em Reais (R$)

Conta	S	Classificação		Saldo Ant.	Débito	Crédito	Saldo
5255838		2.1.03.001.001	CBB CIA BRASILEIRA DE BELEZA LTDA	660,00	660,00	0,00	0,00
5000835		2.1.03.001.001	CELESC DISTRIBUIDORA S.A.	175,45	625,46	450,01	0,00
5001679		2.1.03.001.001	CENTER COMERCIO DE PAPEIS EIRELI - ME	0,00	536,48	536,48	0,00
5044199		2.1.03.001.001	CHAPECOSEG - SEGURANCA E SAUDE	0,00	797,73	2.393,17	1.595,44
5002586		2.1.03.001.001	Condor Brasil Ind. Com. e Transp de Cosmeticos Eir	45.783,16	35.714,54	6.270,95	16.339,57
5002329		2.1.03.001.001	COOPERATIVA AGROINDUSTRIAL ALFA	37,60	179,60	142,00	0,00
5112997		2.1.03.001.001	Cosbelle Distr e com de Serv de Beleza Eireli - Ep	35.488,47	35.488,47	0,00	0,00
5014825		2.1.03.001.001	Crhon do Brasil Cosmeticos Importacao e Exportacao	0,00	1.082,80	3.248,41	2.165,61
5048865		2.1.03.001.001	Dedetizadora Mata Tudo Ltda	0,00	1.500,00	1.500,00	0,00
5118777		2.1.03.001.001	DELICIAS DA GRAZZI LTDA	0,00	887,30	887,30	0,00
5001866		2.1.03.001.001	Destaque Gold Representações Ltda Me	0,00	5.902,00	5.902,00	0,00
5095086		2.1.03.001.001	Deznet Telecom Ltda Me	0,00	0,00	150,00	150,00
5263037		2.1.03.001.001	DISTRIBUIDORA DE COSMETICOS BRASIL	8.112,96	8.112,96	0,00	0,00
5001504		2.1.03.001.001	Distribuidora Mil Embalagens Ltda	0,00	159,80	159,80	0,00
5214976		2.1.03.001.001	EQUILIBRIUM DISTRIBUIDORA DE	5.529,52	5.529,52	0,00	0,00
5000645		2.1.03.001.001	Escobel Ind e com de Prod Higiene e Beleza	0,00	4.045,68	4.045,68	0,00
5000213		2.1.03.001.001	Expresso Sao Miguel Ltda	0,00	215,50	215,50	0,00
5079332		2.1.03.001.001	Facebook Servicos Online do Brasil Ltda.	0,00	0,00	440,00	440,00
5279040		2.1.03.001.001	FARMAGNUS GESTAO DE FRANQUIAS LTDA	0,00	240,49	240,49	0,00
5008565		2.1.03.001.001	FLEXMOBILE SISTEMAS LTDA - ME	2.900,00	8.700,00	8.700,00	2.900,00
5041836		2.1.03.001.001	Frr Revizze Comercio de Pneus Ltda Me	1.993,60	4.968,60	2.975,00	0,00
5304998		2.1.03.001.001	G AUTO MECANICA	0,00	600,00	1.800,00	1.200,00
5280381		2.1.03.001.001	GRACIOSA COSMETICOS LTDA	176.906,45	226.832,90	313.876,43	263.949,98
5036584		2.1.03.001.001	HOTEL JOACABA LTDA	0,00	315,00	315,00	0,00
5167843		2.1.03.001.001	ISOLAR INDUSTRIA E COMERCIO LTDA	0,00	111,16	111,16	0,00
5248996		2.1.03.001.001	JADE IMPORT. E EXPORT. MANUFATURADOS	29.891,89	44.220,80	52.326,60	37.997,69
5002587		2.1.03.001.001	JF Industria de Cosmeticos Ltda	2.640,09	15.798,09	19.705,46	6.547,46
5290213		2.1.03.001.001	Julia Camille Hoffmann	0,00	4.600,00	4.600,00	0,00
5278474		2.1.03.001.001	LIVBEAUTY DISTRIBUIDORA DE COSMETICO	27.317,52	27.317,52	0,00	0,00
5047498		2.1.03.001.001	LUANA APARECIDA RIBEIRO FAVETTI	0,00	0,00	180,00	180,00
5000122		2.1.03.001.001	Magazine Luiza s/a	278,32	278,32	0,00	0,00
5001008		2.1.03.001.001	MECANICA IRMÃOS TOLOTTI LTDA	860,75	4.582,55	6.203,00	2.481,20
5000189		2.1.03.001.001	MEPAR FERRAGENS E FERRAMENTAS LTDA	0,00	589,57	589,57	0,00
5232152		2.1.03.001.001	MONICA SOARES MENDES VETTER	0,00	11.523,39	11.523,39	0,00
5008607		2.1.03.001.001	MULTITRANS TRANSPORTES LTDA - ME	363,46	6.621,65	7.621,64	1.363,45
5030777		2.1.03.001.001	Nature Plant Ind e com de Cosmeticos Ltda	3.513,00	16.352,40	17.500,80	4.661,40
5024206		2.1.03.001.001	NEOPAN ARTIGOS INFANTIS LTDA	0,00	8.472,93	8.472,93	0,00
5005269		2.1.03.001.001	Neve Dist. de Produtos de Limpeza	0,00	949,90	949,90	0,00
5030309		2.1.03.001.001	Novo Visual Industria e Comercio - Importacao e Ex	0,00	11.059,76	12.980,82	1.921,06
5020265		2.1.03.001.001	P&S SERVICOS CONTABEIS LTDA - ME	36.237,00	0,00	12.260,00	48.497,00
5001683		2.1.03.001.001	PATRIMONIAL SEGURANCA LTDA	494,75	1.484,25	1.484,25	494,75
5189664		2.1.03.001.001	R1 Engenharia Ltda	0,00	750,00	750,00	0,00
5008903		2.1.03.001.001	Recapadora de Pneus Ccn Ltda.	0,00	400,00	800,00	400,00
5018935		2.1.03.001.001	SAN JULLY IND E COM DE COSMETICOS LTDA	4.424,96	9.434,96	10.596,00	5.586,00
5049183		2.1.03.001.001	Sdb Comercio de Alimentos Ltda	104,87	2.266,91	2.162,04	0,00
5269530		2.1.03.001.001	SEJ IND. E COM. DE PAPEIS LTDA	0,00	1.135,43	1.135,43	0,00
5001160		2.1.03.001.001	SERASA S.A.	0,00	1.128,34	1.128,34	0,00
5276449		2.1.03.001.001	SILIBABY INDUSTRIA E COMERCIO EIRELI -	0,00	2.341,14	7.023,40	4.682,26
5008143		2.1.03.001.001	So Vidros Ltda Epp	0,00	350,00	350,00	0,00
5000217		2.1.03.001.001	Soldas Planalto com. e Repres. Ltda	0,00	210,31	420,62	210,31
5054832		2.1.03.001.001	SOMA COMERCIO DE PRODUTOS	0,00	0,00	1.556,16	1.556,16

Balancete
Valores expressos em Reais (R$)

Conta	S	Classificação		Saldo Ant.	Débito	Crédito	Saldo
5131828		2.1.03.001.001	TAB GERENCIAMENTO LTDA	0,00	519,60	519,60	0,00
5000422		2.1.03.001.001	TELEFONICA BRASIL S.A.	0,00	262,50	262,50	0,00
5143200		2.1.03.001.001	Tellcheap Telefonia Corporativa Ltda	399,90	1.199,70	799,80	0,00
5235555		2.1.03.001.001	THALINA COSMETICOS E PERFUMES EIRELI	0,00	3.223,40	3.223,40	0,00
5292247		2.1.03.001.001	TOP 10 DISTRIBUIDORA DE COSMETICOS	0,00	0,00	41.257,98	41.257,98
5255840		2.1.03.001.001	TRANSMARQUES TRANSPORTES LTDA	0,00	0,00	492,37	492,37
5000425		2.1.03.001.001	TRANSPEPERI GUACU PASSAGEIROS CARGAS	1.460,00	6.343,33	5.154,28	270,95
5228687		2.1.03.001.001	TRI HOTEL CAXIAS EIRELI	0,00	418,00	418,00	0,00
5290212		2.1.03.001.001	VALQUIRIA BARBOSA DA SILVA	0,00	112,70	842,70	730,00
1539	S	2.1.05	Obrigações Tributárias	38.757,98	171.218,89	199.707,61	67.246,70
1540	S	2.1.05.001	Impostos e Contribuições a Recolher	38.757,98	171.218,89	199.707,61	67.246,70
1552		2.1.05.001.001	Cofins a Recolher	0,00	33.338,27	33.338,27	0,00
1580		2.1.05.001.001	Contribuições Retidas a Recolher	330,47	394,63	246,87	182,71
1542		2.1.05.001.001	Icms-St sobre Vendas a Recolher	0,00	524,17	524,17	0,00
1541		2.1.05.001.001	Icms a Recolher	38.267,32	129.551,62	158.229,22	66.944,92
5157		2.1.05.001.001	Irrf s/Prestações de Serviços a Recolher	63,33	91,81	56,28	27,80
1544		2.1.05.001.001	Irrf sobre Trabalho Assalariado	68,81	57,61	0,00	11,20
1566		2.1.05.001.001	Outros Impostos a Recolher	28,05	28,05	80,07	80,07
1556		2.1.05.001.001	Pis a Recolher	0,00	7.232,73	7.232,73	0,00
1632	S	2.1.07	Obrigações Trabalhistas e Previdenciárias	10.822,30	25.812,19	23.809,04	8.819,15
1633	S	2.1.07.001	Obrigações com Pessoal	4.134,01	17.577,35	16.844,94	3.401,60
1638		2.1.07.001.001	Rescisoes a Pagar	0,00	374,49	374,49	0,00
1634		2.1.07.001.001	Salários e Ordenados a Pagar	2.959,21	12.258,02	11.443,73	2.144,92
1635		2.1.07.001.002	Pró Labore a Pagar	1.174,80	4.944,84	5.026,72	1.256,68
1658	S	2.1.07.003	Obrigações com Encargos Trabalhistas	6.688,29	8.234,84	6.964,10	5.417,55
1659		2.1.07.003.001	Inss a Recolher	6.321,98	7.073,09	5.963,36	5.212,25
1660		2.1.07.003.002	Fgts a Recolher	366,31	1.161,75	1.000,74	205,30
1710	S	2.1.09	Outras Obrigações	0,00	24.973,64	25.447,75	474,11
1711	S	2.1.09.001	Adiantamentos de Clientes	0,00	973,64	1.447,75	474,11
1712		2.1.09.001.001	Adiantamentos de Clientes Diversos	0,00	973,64	1.447,75	474,11
1733	S	2.1.09.003	Contas a Pagar	0,00	24.000,00	24.000,00	0,00
1736		2.1.09.003.003	Alugueis a Pagar	0,00	24.000,00	24.000,00	0,00
1920	S	2.2	Não Circulante	366.065,84	203.685,84	1.664,42	164.044,42
1921	S	2.2.01	Obrigações a Longo Prazo	366.065,84	203.685,84	1.664,42	164.044,42
1922	S	2.2.01.001	Empréstimos Junto ao Sist.Financ.Nacional a Pagar	329.303,82	179.759,40	0,00	149.544,42
5442		2.2.01.001.001	Cooperativa de Credito Cresol	53.703,75	22.222,20	0,00	31.481,55
25018		2.2.01.001.001	Cooperativa de Credito Cresol	9.000,00	3.000,00	0,00	6.000,00
5206		2.2.01.001.001	Cooperativa de Credito Sicoob	66.899,88	50.175,00	0,00	16.724,88
25007		2.2.01.001.001	Cooperativa de Credito Sicoob	86.539,55	30.543,36	0,00	55.996,19
25013		2.2.01.001.001	Cooperativa de Crédito Sicredi	11.351,40	11.351,40	0,00	0,00

Balancete
Valores expressos em Reais (R$)

Conta	S	Classificação	Saldo Ant.	Débito	Crédito	Saldo
25015		2.2.01.001.001 Cooperativa de Crédito Sicredi	56.756,80	32.432,40	0,00	24.324,40
25020		2.2.01.001.001 Cooperativa de Crédito Sicredi	45.052,44	30.035,04	0,00	15.017,40
1923	S	2.2.01.002 Financiamentos Junto ao Sist.Financ.Nacional a Pag	22.762,02	18.262,02	0,00	4.500,00
2232		2.2.01.002.001 Bndes Banco Nacional de Desenv. Econômico e	4.762,02	4.762,02	0,00	0,00
5213		2.2.01.002.001 Cooperativa de Credito Sicoob	18.000,00	13.500,00	0,00	4.500,00
2064	S	2.2.01.003 Empréstimos a Pagar a Terceiros	14.000,00	5.664,42	1.664,42	10.000,00
5197		2.2.01.003.001 Empréstimo de Pj	14.000,00	5.664,42	1.664,42	10.000,00
2325	S	2.4 Patrimônio Líquido	(149.772,30)	568.993,22	362.518,60	(356.246,92)
2346	S	2.4.01 Capital Social	130.000,00	0,00	0,00	130.000,00
2347	S	2.4.01.001 Capital Subscrito	800.000,00	0,00	0,00	800.000,00
2348		2.4.01.001.001 Capital Social	800.000,00	0,00	0,00	800.000,00
2369	S	2.4.01.003 (-) Capital a Integralizar	(670.000,00)	0,00	0,00	(670.000,00)
2370		2.4.01.003.001 (-) Capital a Integralizar	(670.000,00)	0,00	0,00	(670.000,00)
2513	S	2.4.13 Resultados Acumulados	(279.772,30)	568.993,22	362.518,60	(486.246,92)
2514	S	2.4.13.001 Lucros e Prejuízos Acumulados	(279.772,30)	568.993,22	362.518,60	(486.246,92)
2515		2.4.13.001.001 Resultados Acumulados	(282.466,86)	552.726,92	362.490,55	(472.703,23)
5172		2.4.13.001.003 Ajustes de Exercícios Anteriores	2.694,56	16.266,30	28,05	(13.543,69)

Balancete
Valores expressos em Reais (R$)

Conta	S	Classificação	Saldo Ant.	Débito	Crédito	Saldo
2600	S	4 Receitas	0,00	231.609,91	1.294.531,43	1.062.921,52
2601	S	4.1 Receitas Operacionais	0,00	231.609,91	1.294.531,43	1.062.921,52
2602	S	4.1.01 Receita Bruta de Vendas e Serviços	0,00	0,00	1.288.164,17	1.288.164,17
2652	S	4.1.01.003 Revendas de Mercadorias	0,00	0,00	1.288.164,17	1.288.164,17
2653	S	4.1.01.003.001 Revendas Mercado Interno	0,00	0,00	1.288.164,17	1.288.164,17
2654		4.1.01.003.001.001 Revendas de Mercadorias a Vista	0,00	0,00	1.234,54	1.234,54
2655		4.1.01.003.001.002 Revendas de Mercadorias a Prazo	0,00	0,00	1.286.929,63	1.286.929,63
2770	S	4.1.03 (-) Deduções da Receita Bruta	0,00	231.609,91	3.528,84	(228.081,07)
2771	S	4.1.03.001 (-) Cancelamentos e Devoluções	0,00	32.341,08	0,00	(32.341,08)
2774		4.1.03.001.003 (-) de Revendas de Mercadorias Mercado Interno	0,00	32.341,08	0,00	(32.341,08)
2825	S	4.1.03.005 (-) Impostos Incidentes sobre Vendas	0,00	199.268,83	3.528,84	(195.739,99)
2827		4.1.03.005.002 (-) Icms sobre Vendas	0,00	158.173,66	0,00	(158.173,66)
2829		4.1.03.005.004 (-) Pis sobre Faturamento	0,00	7.232,73	98,54	(7.134,19)
2830		4.1.03.005.005 (-) Cofins sobre Faturamento	0,00	33.338,27	454,06	(32.884,21)
2832		4.1.03.005.007 (-) Icms Substituição Tributária sobre Vendas	0,00	524,17	0,00	(524,17)
2835		4.1.03.005.010 Icms sobre Devoluções	0,00	0,00	2.976,24	2.976,24
2856	S	4.1.05 Outras Receitas Operacionais	0,00	0,00	2.838,42	2.838,42
2857	S	4.1.05.001 Receitas Financeiras	0,00	0,00	317,13	317,13
2858		4.1.05.001.001 Descontos Obtidos	0,00	0,00	244,71	244,71
2860		4.1.05.001.001 Juros e Encargos de Clientes	0,00	0,00	72,42	72,42
2884	S	4.1.05.003 Receitas de Aluguéis, Dividendos e Juros s/Capital	0,00	0,00	2.520,16	2.520,16
2890		4.1.05.003.001 Dividendos e/ou Sobras Recebidos	0,00	0,00	1.798,73	1.798,73
2891		4.1.05.003.001 Juros sobre Capital Próprio	0,00	0,00	721,43	721,43
4937	S	4.1.05.005 Recuperação de Custos e Despesas	0,00	0,00	1,13	1,13
2887		4.1.05.005.001 Reversões de Provisões	0,00	0,00	1,13	1,13

Balancete
Valores expressos em Reais (R$)

Conta	S	Classificação	Saldo Ant.	Débito	Crédito	Saldo
3000	S	5 Custos e Despesas	0,00	3.827.509,88	2.571.657,43	1.255.852,45
4997	S	5.4 Custos das Mercadorias Vendidas	0,00	3.123.485,03	2.560.855,92	562.629,11
4998	S	5.4.01 Custos Diretos da Comercialização das Mercadorias	0,00	3.123.485,03	2.560.855,92	562.629,11
4999	S	5.4.01.001 Material Adquirido	0,00	652.534,85	216.533,66	436.001,19
5000		5.4.01.001.001 Compra de Mercadorias a Vista	0,00	50.429,20	0,00	50.429,20
5001		5.4.01.001.002 Compra de Mercadorias a Prazo	0,00	601.338,29	4.205,54	597.132,75
5003		5.4.01.001.003 Compras de Materiais de Embalagem	0,00	159,80	0,00	159,80
4609		5.4.01.001.004 Materiais Auxiliares e de Consumo	0,00	552,00	0,00	552,00
5006		5.4.01.001.056 (-) Devoluções de Compras	0,00	0,00	542,95	(542,95)
5007		5.4.01.001.057 (-) Icms sobre Compras de Mercadorias	0,00	55,56	120.088,49	(120.032,93)
5008		5.4.01.001.059 (-) Pis Recuperado sobre Custo Direto	0,00	0,00	2.598,83	(2.598,83)
5009		5.4.01.001.060 (-) Cofins Recuperado sobre Custo Direto	0,00	0,00	11.970,99	(11.970,99)
5010		5.4.01.001.080 (-) Bonificações de Mercadorias	0,00	0,00	77.126,86	(77.126,86)
5011	S	5.4.01.009 Ajuste nos Custos Pela Variação nos Estoques	0,00	2.466.744,64	2.344.322,26	122.422,38
5012		5.4.01.009.001 Estoque Inicial de Mercadorias	0,00	2.466.744,64	0,00	2.466.744,64
5013		5.4.01.009.005 (-) Estoque Final de Mercadorias	0,00	0,00	2.344.322,26	(2.344.322,26)
5347	S	5.4.01.010 Outros Ajustes nos Estoques	0,00	4.205,54	0,00	4.205,54
5348		5.4.01.010.001 Perdas de Estoque por Avaria, Vencimento, Deterior	0,00	4.205,54	0,00	4.205,54
4011	S	5.7 Despesas Operacionais	0,00	704.024,85	10.801,51	693.223,34
4012	S	5.7.01 Despesas com Vendas	0,00	534.538,90	10.196,04	524.342,86
4013	S	5.7.01.001 Despesas com Pessoal	0,00	20.234,53	331,17	19.903,36
4014		5.7.01.001.001 Salários e Ordenados	0,00	12.517,79	214,31	12.303,48
4018		5.7.01.001.005 13º Salário	0,00	67,01	0,00	67,01
4019		5.7.01.001.006 Férias e Adicional de Férias	0,00	228,79	0,00	228,79
4020		5.7.01.001.007 Inss	0,00	3.250,20	116,86	3.133,34
4021		5.7.01.001.008 Fgts	0,00	1.000,74	0,00	1.000,74
4024		5.7.01.001.011 Serviços de Medicina e Segurança no Trabalho	0,00	2.800,00	0,00	2.800,00
4026		5.7.01.001.013 Contribuições Sindicais	0,00	370,00	0,00	370,00
4061	S	5.7.01.003 Comissões sobre Vendas	0,00	25.136,75	0,00	25.136,75
4062		5.7.01.003.001 Comissões sobre Vendas e Serviços	0,00	25.136,75	0,00	25.136,75
4083	S	5.7.01.005 Propaganda e Publicidade	0,00	31.925,68	0,00	31.925,68
5438		5.7.01.005.001 Promoções e Eventos	0,00	887,30	0,00	887,30
4084		5.7.01.005.001 Propaganda, Publicidade e Anúncios	0,00	5.882,70	0,00	5.882,70
4086		5.7.01.005.003 Amostras de Produtos Bonificados	0,00	25.155,68	0,00	25.155,68
4112	S	5.7.01.007 Viagens e Estadias	0,00	3.103,72	0,00	3.103,72
4115		5.7.01.007.003 Estadias	0,00	733,00	0,00	733,00
4116		5.7.01.007.004 Alimentação	0,00	2.370,72	0,00	2.370,72
4137	S	5.7.01.009 Aluguéis, Arrendamentos e Royalties	0,00	24.000,00	2.220,00	21.780,00

Balancete
Valores expressos em Reais (R$)

Conta	S	Classificação	Saldo Ant.	Débito	Crédito	Saldo
4979		5.7.01.009.001 Alugueis de Pessoas Jurídicas	0,00	24.000,00	2.220,00	21.780,00
4160	S	5.7.01.011 Depreciações e Amortizações	0,00	7.343,74	177,60	7.166,14
4161		5.7.01.011.001 Depreciações	0,00	7.343,74	177,60	7.166,14
4183	S	5.7.01.013 Despesas Ocupacionais e Serviços	0,00	304.187,07	41,63	304.145,44
4184		5.7.01.013.001 Água e Esgoto	0,00	452,20	0,00	452,20
4185		5.7.01.013.002 Energia Elétrica	0,00	450,01	41,63	408,38
5363		5.7.01.013.006 Materiais para Manutenção de Edifícios	0,00	300.723,80	0,00	300.723,80
4189		5.7.01.013.006 Serviços de Manutenção de Máquinas/Equipamentos	0,00	111,16	0,00	111,16
5344		5.7.01.013.008 Material de Limpeza e Conservação	0,00	949,90	0,00	949,90
4191		5.7.01.013.008 Serviços de Limpeza e Conservação	0,00	1.500,00	0,00	1.500,00
4212	S	5.7.01.015 Despesas com Veículos	0,00	75.681,21	0,00	75.681,21
4213		5.7.01.015.001 Combustíveis e Lubrificantes	0,00	29.247,81	0,00	29.247,81
4214		5.7.01.015.002 Materiais para Manutenção de Veículos	0,00	19.617,68	0,00	19.617,68
4215		5.7.01.015.003 Serviços de Manutenção de Veículos	0,00	19.131,50	0,00	19.131,50
4987		5.7.01.015.009 Ipva, Licenciamentos, Seguro Obrigatório e Outros	0,00	2.365,05	0,00	2.365,05
4989		5.7.01.015.013 Notificações de Infrações de Trânsito	0,00	5.319,17	0,00	5.319,17
4239	S	5.7.01.017 Despesas Gerais	0,00	42.926,20	7.425,64	35.500,56
4253		5.7.01.017.014 Fretes e Carretos sobre Vendas	0,00	31.758,23	7.425,64	24.332,59
4255		5.7.01.017.016 Segurança e Vigilância	0,00	1.556,64	0,00	1.556,64
4256		5.7.01.017.017 Seguros de Bens	0,00	8.409,06	0,00	8.409,06
4994		5.7.01.017.099 Outras Despesas Gerais	0,00	1.202,27	0,00	1.202,27
4326	S	5.7.03 Despesas Administrativas	0,00	50.639,53	0,00	50.639,53
4327	S	5.7.03.001 Despesas com Pessoal	0,00	6.777,60	0,00	6.777,60
4329		5.7.03.001.002 Pró Labore	0,00	5.648,00	0,00	5.648,00
4334		5.7.03.001.007 Inss	0,00	1.129,60	0,00	1.129,60
4452	S	5.7.03.009 Depreciações e Amortizações	0,00	2.667,35	0,00	2.667,35
4453		5.7.03.009.001 Depreciações	0,00	2.667,35	0,00	2.667,35
4475	S	5.7.03.011 Despesas Ocupacionais e Serviços	0,00	3.126,00	0,00	3.126,00
4478		5.7.03.011.003 Serviços de Telecomunicações	0,00	3.126,00	0,00	3.126,00
4531	S	5.7.03.015 Despesas Gerais	0,00	38.068,58	0,00	38.068,58
4532		5.7.03.015.001 Impostos e Taxas	0,00	734,78	0,00	734,78
4534		5.7.03.015.003 Material de Expediente	0,00	1.671,91	0,00	1.671,91
4536		5.7.03.015.005 Legais e Judiciais	0,00	325,46	0,00	325,46
4538		5.7.03.015.007 Honorários Contábeis	0,00	12.260,00	0,00	12.260,00
5203		5.7.03.015.009 Taxa Administrativa	0,00	1.254,76	0,00	1.254,76
5385		5.7.03.015.011 Outros Serviços de Pessoa Juridica	0,00	519,60	0,00	519,60
4546		5.7.03.015.015 Alimentação	0,00	1.685,27	0,00	1.685,27
5210		5.7.03.015.017 Seguros	0,00	352,92	0,00	352,92
5187		5.7.03.015.018 Seguro Prestamista	0,00	1.290,81	0,00	1.290,81
4553		5.7.03.015.022 Entidades e Associações	0,00	646,07	0,00	646,07
4557		5.7.03.015.026 Anuidades	0,00	3.017,20	0,00	3.017,20
4559		5.7.03.015.028 Outras Despesas Gerais	0,00	130,00	0,00	130,00

Balancete
Valores expressos em Reais (R$)

Conta	S	Classificação	Saldo Ant.	Débito	Crédito	Saldo
5166		5.7.03.015.029 Internet e Assistencia c/Software	0,00	14.179,80	0,00	14.179,80
4654	S	5.7.09 Despesas Tributárias	0,00	11.131,83	0,00	11.131,83
4655	S	5.7.09.001 Impostos e Contribuições	0,00	10.463,91	0,00	10.463,91
4667		5.7.09.001.014 Cpmf e Iof	0,00	10.250,19	0,00	10.250,19
4663		5.7.09.001.099 Outros Impostos e Contribuições	0,00	213,72	0,00	213,72
4995	S	5.7.09.004 Taxas	0,00	667,92	0,00	667,92
4673		5.7.09.004.001 Alvarás e Licenças para Funcionamento	0,00	667,92	0,00	667,92
4695	S	5.7.11 Despesas Financeiras	0,00	107.714,59	605,47	107.109,12
4696	S	5.7.11.001 Juros e Descontos	0,00	107.714,59	605,47	107.109,12
4698		5.7.11.001.002 Despesas Bancárias	0,00	11.148,43	0,00	11.148,43
4700		5.7.11.001.004 Juros e Encargos s/Empréstimos e Financiamentos Pj	0,00	96.426,92	605,47	95.821,45
4703		5.7.11.001.007 Juros, Multas e Correção Monetária sobre Tributos	0,00	0,02	0,00	0,02
4704		5.7.11.001.008 Juros, Multas e Correção Monetária sobre Títulos	0,00	139,22	0,00	139,22

Balancete
Valores expressos em Reais (R$)

Conta	S	Classificação	Saldo Ant.	Débito	Crédito	Saldo
4852	S	7 Resultado	0,00	359.795,99	552.726,92	192.930,93
4853	S	7.1 Resultado	0,00	359.795,99	552.726,92	192.930,93
4854	S	7.1.01 Resultado do Exercício	0,00	359.795,99	552.726,92	192.930,93
4855		7.1.01.001 Encerramento do Exercício	0,00	359.795,99	552.726,92	192.930,93

GEAN FELIPE BARRO:06512315901
Assinado de forma digital por GEAN FELIPE BARRO:06512315901
Dados: 2024.11.26 14:24:56 -03'00'

Gean Felipe Barro
Administrador
CPF: 065.123.159-01

FERNANDO KRAHL:02304335969
Assinado de forma digital por FERNANDO KRAHL:02304335969
Dados: 2024.11.26 14:25:13 -03'00'

Fernando Krahl
CRC: 1-SC-021221/O-0 - Contador
CPF: 023.043.359-69

Balancete
Valores expressos em Reais (R$)

Conta	S	Classificação	Saldo Ant.	Débito	Crédito	Saldo
1	S	1 Ativo	2.284.393,85	9.317.829,47	9.461.324,44	2.140.898,88
2	S	1.1 Circulante	2.096.889,80	8.686.743,55	9.441.556,75	1.342.076,60
3	S	1.1.01 Disponível	625.910,68	3.820.757,20	4.184.779,10	261.888,78
4	S	1.1.01.001 Bens Numerários	625.910,68	893.086,61	1.257.108,51	261.888,78
5		1.1.01.001.001 Caixa	625.910,68	893.086,61	1.257.108,51	261.888,78
6	S	1.1.01.002 Depósitos Bancários de Liquidez Imediata	0,00	2.927.670,59	2.927.670,59	0,00
51		1.1.01.002.001 Cooperativa de Crédito Cresol	0,00	386.938,18	386.938,18	0,00
25		1.1.01.002.001 Cooperativa de Crédito Sicoob	0,00	2.041.211,95	2.041.211,95	0,00
23		1.1.01.002.001 Cooperativa de Crédito Sicredi	0,00	499.520,46	499.520,46	0,00
140	S	1.1.02 Clientes	212.020,29	1.600.956,58	1.506.163,45	306.813,42
141	S	1.1.02.001 Duplicatas a Receber	212.020,29	1.600.956,58	1.506.163,45	306.813,42
1281876		1.1.02.001.001 20.922.272 JURACI PRADELINA DA SILVA	451,84	0,00	451,84	0,00
1291149		1.1.02.001.001 31 984 512 LISANDRA PINHO GOMES CAMPOS	0,00	1.910,00	1.437,76	472,24
1276453		1.1.02.001.001 36.422.535 ISABELLA DE SOUZA SAVARIS	0,00	9.156,57	5.124,24	4.032,33
1291148		1.1.02.001.001 46.328.418 MAIARA DE SOUZA NAZARIO	0,00	1.544,68	1.544,68	0,00
1269542		1.1.02.001.001 48 389 154 ALESSANDRA VENETHIANE	71,00	0,00	71,00	0,00
1252542		1.1.02.001.001 49 350 252 AMANDA CRISTINA WILMSEN ME	0,00	2.202,30	797,44	1.404,86
1291123		1.1.02.001.001 49.132.315 DANIELA DUTRA SYMBALISTA	0,00	4.810,68	4.810,68	0,00
1289051		1.1.02.001.001 50 295 536 JACQUELINE MARTINS STEFAN	0,00	858,42	577,62	280,80
1294516		1.1.02.001.001 50 312 096 JAINE DA ROCHA CORDEIRO	0,00	967,66	0,00	967,66
1292255		1.1.02.001.001 50.974.183 ALINE DA SILVA RIBEIRO	0,00	2.814,56	2.814,56	0,00
1292248		1.1.02.001.001 51 292 287 MARIA DE LOURDES BARCELOS	0,00	1.660,20	1.660,20	0,00
1269548		1.1.02.001.001 51 750 466 JOAO BATISTA CEZARIO ME	0,00	249,79	249,79	0,00
1291151		1.1.02.001.001 51.343.394 GRAZIELA DA ROSA ELIAS MOURO	0,00	2.390,23	2.390,23	0,00
1291133		1.1.02.001.001 53.643.019 CARINA HEINZ DOS SANTOS	0,00	1.518,20	1.518,20	0,00
1291140		1.1.02.001.001 53992193 RAQUEL ANTUNES DE CASTRO	0,00	6.550,93	6.550,93	0,00
1294513		1.1.02.001.001 A CIARINI LTDA	0,00	1.620,31	0,00	1.620,31
1185520		1.1.02.001.001 A. R. MONTEIRO COMERCIO DE	0,00	2.100,39	1.728,32	372,07
1097430		1.1.02.001.001 Ademilson Vieira da Rosa & Cia Ltda	0,00	1.058,73	1.058,73	0,00
1002544		1.1.02.001.001 ADENIR PICCININ EPP	0,00	3.325,61	1.924,91	1.400,70
1002558		1.1.02.001.001 ADILSE RAUSCHKOLB - ME	1.347,80	3.781,81	4.519,61	610,00
1049127		1.1.02.001.001 ADRIANA PICINI FRIZZO EIRELI	202,17	514,39	716,56	0,00
1003865		1.1.02.001.001 AGROMERCADO SAO RAFAEL LTDA	0,00	1.581,20	700,77	880,43
1239079		1.1.02.001.001 AIME COSMETICOS LTDA	0,00	627,11	0,00	627,11
1032530		1.1.02.001.001 Alberti Bela Vista Comercio de Alimentos Ltda Me	0,00	385,27	385,27	0,00
1003680		1.1.02.001.001 ALBERTI COM DE ALIM SAO CRISTOVAO	619,57	2.338,03	2.355,58	602,02
1001353		1.1.02.001.001 ALBERTI COM.DE ALIM.LTDA MATRIZ	0,00	19.815,16	14.952,41	4.862,75
1289056		1.1.02.001.001 ALCEU OSVALDO SEBOLD	0,00	3.499,87	2.955,71	544,16
1022486		1.1.02.001.001 ALCEU SAVARIS & CIA LTDA - EPP	0,00	825,13	417,55	407,58
1003560		1.1.02.001.001 ALCIONE SCHULTZ	1.347,15	3.149,02	4.084,73	411,44
1002552		1.1.02.001.001 ALDERI FRANCISCO PANIS-ME	262,05	1.727,65	1.989,70	0,00
1161559		1.1.02.001.001 ALDIR & ROSENEIDE COMERCIO DE	0,00	1.769,86	1.769,86	0,00
1006100		1.1.02.001.001 ALEX C. SOARES DA SILVA ME	343,49	477,77	821,26	0,00
1003753		1.1.02.001.001 ALEXANDRE NEUBAUER	214,65	1.091,16	1.042,84	262,97

Balancete
Valores expressos em Reais (R$)

Conta	S	Classificação		Saldo Ant.	Débito	Crédito	Saldo
1294520		1.1.02.001.001	ALEXSANDER OLIVEIRA RIBEIRO 00830597093	0,00	149,00	149,00	0,00
1294514		1.1.02.001.001	ALINE KATHLEEN SCHORNEN DE WITT	0,00	419,29	0,00	419,29
1006071		1.1.02.001.001	ALTINIR FESTUGATO ME	0,00	747,19	747,19	0,00
1291115		1.1.02.001.001	ANA & JU CONFECCOES LTDA	0,00	566,51	566,51	0,00
1289053		1.1.02.001.001	ANA CAROLINA FORBICE PAIM DE OLIVEIRA	0,00	10.053,08	10.053,08	0,00
1161535		1.1.02.001.001	ANA CAROLINA PEIXOTO 05661992971	0,00	2.253,19	0,00	2.253,19
1024198		1.1.02.001.001	Ana Paula Bolsonello e Cia Ltda Me	0,00	2.571,12	2.571,12	0,00
1252556		1.1.02.001.001	ANA PAULA NESI ANSILIERO LTDA	1.606,52	9.811,62	9.532,55	1.885,59
1281871		1.1.02.001.001	ANDERSON PICCOLI	855,87	0,00	855,87	0,00
1009290		1.1.02.001.001	ANDRE LUIZ MENEGAZZO	801,62	0,00	801,62	0,00
1289043		1.1.02.001.001	ANGELITA CORREA NETO ***525839**	0,00	985,33	985,33	0,00
1249018		1.1.02.001.001	ANGELITA SANTOS SOUZA SILVA ***739509**	0,00	539,64	539,64	0,00
1039426		1.1.02.001.001	Angelo Capeletto	0,00	1.623,36	886,87	736,49
1009273		1.1.02.001.001	ANTONIO GENIR CHIMEK PEREIRA ME	1.012,45	0,00	1.012,45	0,00
1003599		1.1.02.001.001	ANTONIO JULMIR DAL AGNOL E CIA LTDA	0,00	452,71	452,71	0,00
1003568		1.1.02.001.001	ANTONIO KOROJOSKI	0,00	304,42	304,42	0,00
1003802		1.1.02.001.001	ANTONIO LORENZON ME	0,00	619,67	619,67	0,00
1034464		1.1.02.001.001	Antonio Pelentir e Cia Ltda Me	0,00	491,61	491,61	0,00
1024174		1.1.02.001.001	Antonio Salmoria Me	0,00	998,23	0,00	998,23
1291138		1.1.02.001.001	ARMAZEM FZ LTDA	0,00	10.208,74	10.208,74	0,00
1003705		1.1.02.001.001	ARROIO FARMA COM.MEDIC.LTDA	444,10	1.265,42	865,90	843,62
1291124		1.1.02.001.001	AS GARTEN LTDA	0,00	1.291,78	1.291,78	0,00
1003720		1.1.02.001.001	ATP FARMA LTDA EPP	0,00	1.478,60	1.478,60	0,00
1006046		1.1.02.001.001	AVELINO FERRARI ME	442,19	993,59	1.435,78	0,00
1185522		1.1.02.001.001	B'ELLA DISTRIBUIDORA DE COSMETICOS	0,00	13.292,35	12.439,63	852,72
1291162		1.1.02.001.001	B & D FARMA LTDA	0,00	5.311,95	2.830,38	2.481,57
1252546		1.1.02.001.001	B FARMACIA E DROGARIA LTDA	0,00	211,58	211,58	0,00
1167714		1.1.02.001.001	BALDO FARMACIA LTDA	0,00	1.847,98	1.343,69	504,29
1036929		1.1.02.001.001	Bar e Mercado Km Ltda	0,00	160,68	0,00	160,68
1294508		1.1.02.001.001	BARBARA BORGES 03123031063	0,00	1.586,45	0,00	1.586,45
1214511		1.1.02.001.001	BARBEARIA DISTRITO H EIRELI	0,00	331,60	331,60	0,00
1001864		1.1.02.001.001	Barro Transportes Ltda Epp	1.157,60	4.689,83	5.762,08	85,35
1292253		1.1.02.001.001	BAVARESCOFHARMA LTDA	0,00	906,29	906,29	0,00
1289040		1.1.02.001.001	BAZAR NEIVAIR LTDA	0,00	1.061,62	604,57	457,05
1141447		1.1.02.001.001	Bella Face Cosmeticos Ltda	0,00	998,06	998,06	0,00
1294510		1.1.02.001.001	BELLA FARMA DROGARIA E COSMETICOS	0,00	513,32	513,32	0,00
1027280		1.1.02.001.001	Bella Luni com.de Cosm.Ltda Me	0,00	2.076,98	2.076,98	0,00
1130325		1.1.02.001.001	BEM ESTAR DRUGSTORE FARMACIA E	0,00	4.367,12	1.409,98	2.957,14
1003793		1.1.02.001.001	BETANIA DENIZE MILESKI ME	0,00	203,68	203,68	0,00
1255871		1.1.02.001.001	BIBI'S FARMA LTDA	0,00	449,55	0,00	449,55
1102099		1.1.02.001.001	BIJU DA CHICA LTDA	0,00	2.212,71	2.212,71	0,00
1130312		1.1.02.001.001	BOING & DACOREGIO LTDA	0,00	915,50	915,50	0,00
1278475		1.1.02.001.001	BORCIONI & MENEZES LTDA	0,00	1.147,58	1.147,58	0,00
1081724		1.1.02.001.001	BORTOLANZA E BORTOLANZA COMERCIO DE	305,74	1.054,63	1.360,37	0,00
1237726		1.1.02.001.001	BRESSAN COMERCIO DE COSMETICOS EIRELI	0,00	4.729,80	4.729,80	0,00
1009344		1.1.02.001.001	BRUNO M FAVERO PROD.FARM.LTDA-EPP	0,00	9.036,93	8.500,86	536,07
1232168		1.1.02.001.001	BRUNO NUNES ABREU 41423092856	0,00	3.797,99	2.478,56	1.319,43
1038312		1.1.02.001.001	Buco e Filhos Ltda	0,00	428,76	428,76	0,00
1003712		1.1.02.001.001	CAMARGO & CIA LTDA	491,39	516,57	491,39	516,57
1016925		1.1.02.001.001	Camile Ranzi -Me	0,00	450,06	450,06	0,00
1286885		1.1.02.001.001	CAMILLE CRISTINA COSMETICOS E	0,00	554,76	554,76	0,00

Balancete
Valores expressos em Reais (R$)

Conta	S	Classificação		Saldo Ant.	Débito	Crédito	Saldo
1006047		1.1.02.001.001	CANDATTI SUPERMERCADOS LTDA	0,00	1.342,76	987,23	355,53
1251689		1.1.02.001.001	CARDOSO SANTOS LTDA ME FL1	0,00	4.327,66	4.327,66	0,00
1006077		1.1.02.001.001	CARI-PHARMA FARM.DE MANIP.E	338,07	1.032,54	848,48	522,13
1292265		1.1.02.001.001	CARLA FAIRUZA WAGNER 05979995978	0,00	994,10	662,73	331,37
1114492		1.1.02.001.001	Carolisa Comercio de Vestuario e Acessorios Ltda	976,55	0,00	976,55	0,00
1024156		1.1.02.001.001	Casa de Carnes e Merc. Mirante Ltda Me	0,00	822,46	822,46	0,00
1011533		1.1.02.001.001	CASAGRANDE ; BENCKE MEDICAMENTOS	0,00	474,50	474,50	0,00
1003655		1.1.02.001.001	CATIANE PRIMOM	1.228,52	4.594,08	5.822,60	0,00
1009398		1.1.02.001.001	CELIANA BONET DA SILVA ; CIA LTDA ME	883,45	6.220,27	7.103,72	0,00
1016903		1.1.02.001.001	Celso Barcarolo - Epp	0,00	437,02	437,02	0,00
1045930		1.1.02.001.001	Center Supermercado Ltda Me	391,81	677,21	1.069,02	0,00
1015542		1.1.02.001.001	CENTRO DE COSMETICOS JC LTDA EPP	0,00	629,98	629,98	0,00
1003626		1.1.02.001.001	CESAR PARISE & CIA LTDA EPP	375,97	1.192,10	1.065,17	502,90
1292252		1.1.02.001.001	CHAIANE DOMINGUES PEREIRA ANVERZE	0,00	621,38	207,12	414,26
1291132		1.1.02.001.001	CHEIA DE GRACA MAQUIAGEM E	0,00	6.513,73	6.513,73	0,00
1294512		1.1.02.001.001	CHELLY MAQUIAGENS LTDA	0,00	2.414,74	0,00	2.414,74
1292268		1.1.02.001.001	CHIQUINHA BANANA COMERCIO DE	0,00	165,00	165,00	0,00
1013285		1.1.02.001.001	CIARINI ; GRACIANI LTDA ME	0,00	2.189,05	437,81	1.751,24
1017840		1.1.02.001.001	Cifarma Medicamentos Ltda Epp	0,00	1.024,46	847,46	177,00
1020842		1.1.02.001.001	CILUK COSM.LTDA EPP	546,97	1.409,04	1.956,01	0,00
1009399		1.1.02.001.001	CIRINEIDA BATISTA DE OLIVEIRA EPP	571,03	511,78	1.082,81	0,00
1017805		1.1.02.001.001	Clair Fatima Fadanni Spezia Me	0,00	878,43	878,43	0,00
1199670		1.1.02.001.001	Clarice Neusa Martello Dall Agnol 04348968969	0,00	232,00	232,00	0,00
1034490		1.1.02.001.001	Claudirlei Dorini Ltda	0,00	773,76	773,76	0,00
1009267		1.1.02.001.001	CLOVIS ROMANSIN ME	0,00	803,85	803,85	0,00
1167178		1.1.02.001.001	CM FARMA LTDA	0,00	877,21	877,21	0,00
1003555		1.1.02.001.001	COM.DE ALIM.BOTH LTDA	1.236,42	2.157,22	2.990,43	403,21
1003543		1.1.02.001.001	COM.DE ALIM.DA CASA LTDA ME	287,12	0,00	287,12	0,00
1002550		1.1.02.001.001	COM.DE ALIM.MARIROSA LTDA ME	920,28	2.960,46	3.880,74	0,00
1003714		1.1.02.001.001	COM.SUL BRASIL LTDA	1.240,37	4.618,96	4.825,80	1.033,53
1289033		1.1.02.001.001	COMERCIAL BERTOLINI LTDA	0,00	1.364,72	1.041,50	323,22
1239065		1.1.02.001.001	COMERCIAL FORTUNA LTDA	0,00	475,68	475,68	0,00
1036917		1.1.02.001.001	Comercial Piaia Ltda Me	238,92	597,69	448,99	387,62
1036956		1.1.02.001.001	Comercial Santa Lucia Ltda Epp	0,00	181,52	181,52	0,00
1003651		1.1.02.001.001	COMERCIAL SCHRANCK LTDA ME	0,00	1.118,07	1.118,07	0,00
1013250		1.1.02.001.001	COMERCIO DE ALIMENTOS ANSOLIN LTDA	3.101,81	5.266,06	6.825,47	1.542,40
1185521		1.1.02.001.001	COMERCIO DE ALIMENTOS LASTA EIRELI	0,00	726,67	726,67	0,00
1280394		1.1.02.001.001	COMERCIO DE ALIMENTOS SANSIGOLO LTDA	0,00	545,08	545,08	0,00
1141797		1.1.02.001.001	Comercio de Medicamentos Avenida Ltda	0,00	584,44	584,44	0,00
1161568		1.1.02.001.001	COMERCIO DE MEDICAMENTOS BAHIR LTDA	0,00	928,89	485,48	443,41
1009360		1.1.02.001.001	COMERCIO DE MEDICAMENTOS LAVISCH	414,17	270,48	684,65	0,00
1084957		1.1.02.001.001	COML PARISENTI LTDA EPP	0,00	1.558,48	1.558,48	0,00
1006104		1.1.02.001.001	COML.ALVORADA LTDA ME	0,00	513,70	513,70	0,00
1009269		1.1.02.001.001	COML.AVENIDA LTDA ME	0,00	84,00	84,00	0,00
1049134		1.1.02.001.001	COML.GUISA LTDA	0,00	910,08	630,40	279,68
1003598		1.1.02.001.001	COML.SALTINHO LTDA EPP	221,00	3.315,51	3.536,51	0,00
1013293		1.1.02.001.001	COML.V.S LTDA	0,00	3.079,64	2.245,75	833,89
1092675		1.1.02.001.001	Confeccoes Beli Ltda	480,96	2.123,17	2.604,13	0,00
1000013		1.1.02.001.001	COOP.AGROP.VIDEIRENSE	640,13	566,24	1.206,37	0,00
1002041		1.1.02.001.001	COOP.DE PROD.E CONS.CONCORDIA	0,00	3.400,42	3.400,42	0,00
1003525		1.1.02.001.001	COOP.REG.ITAIPU	2.493,51	20.581,76	14.249,58	8.825,69

Balancete
Valores expressos em Reais (R$)

Conta	S	Classificação		Saldo Ant.	Débito	Crédito	Saldo
1039283		1.1.02.001.001	Cooperativa da Agricultura Familiar de Itap	394,82	1.021,18	1.416,00	0,00
1080127		1.1.02.001.001	COOPERATIVA DOS AGRICULTORES	273,26	1.409,44	1.682,70	0,00
1201626		1.1.02.001.001	COOPERATIVA DOS PRODUTORES DE LEITE	0,00	1.048,87	589,13	459,74
1037501		1.1.02.001.001	Cooperativa Mista da Agricultura Familiar d	608,26	209,56	817,82	0,00
1002549		1.1.02.001.001	CORDASSO ; CIA LTDA	0,00	726,94	323,97	402,97
1237723		1.1.02.001.001	CRICIUMA COSMETICOS LTDA	1.049,77	0,00	1.049,77	0,00
1003572		1.1.02.001.001	CRISTO REI ALIM.LTDA	5.053,49	3.775,08	8.828,57	0,00
1133579		1.1.02.001.001	D. m. de Luca & Cia Ltda	0,00	746,61	746,61	0,00
1294521		1.1.02.001.001	DAHLIA COMERCIO DE PERFUMES LTDA	0,00	4.238,45	0,00	4.238,45
1201623		1.1.02.001.001	DAIANA APARECIDA DE FRANCA 09263679940	0,00	1.695,66	1.695,66	0,00
1113170		1.1.02.001.001	Daiane da Silva Gilioli 07239795969	0,00	440,82	0,00	440,82
1003808		1.1.02.001.001	DALL AGNOL COM.DE ALIM.LTDA	457,40	1.640,05	1.329,88	767,57
1006045		1.1.02.001.001	DAMO E TOFOLO DROGARIA LTDA - ME	0,00	437,30	227,42	209,88
1214521		1.1.02.001.001	DANELUZ E VOIGT FARMACIAS LTDA ME	0,00	1.343,56	1.343,56	0,00
1161542		1.1.02.001.001	DANIEL BORGES MARCELINO	0,00	449,39	449,39	0,00
1011531		1.1.02.001.001	DANIEL D AGOSTINI - ME	0,00	885,22	433,76	451,46
1291131		1.1.02.001.001	DANIELA WISOSKI TENEDINI SALAO E	0,00	3.177,37	1.923,14	1.254,23
1003559		1.1.02.001.001	DAPPER & L.LERMEN LTDA - ME	825,32	1.902,06	2.467,69	259,69
1022488		1.1.02.001.001	DARLI LUIZ BELOTTO E CIA LTDA ME	629,52	444,97	629,52	444,97
1013265		1.1.02.001.001	DAYANE TENCONI EPP	0,00	3.281,47	2.396,85	884,62
1152448		1.1.02.001.001	Debora Lidani	0,00	1.004,96	1.004,96	0,00
1013304		1.1.02.001.001	DECKER ; SOARES LTDA ME	0,00	444,77	444,77	0,00
1167715		1.1.02.001.001	DELINDA RIBEIRO DE MARQUIAS 02139378911	0,00	183,30	0,00	183,30
1006856		1.1.02.001.001	DELSO HENRIQUES DOS SANTOS ME	0,00	1.039,55	553,37	486,18
1005069		1.1.02.001.001	Deon e Andretta Ltda Me	0,00	1.655,82	1.655,82	0,00
1009263		1.1.02.001.001	DERLI DE SOUZA ME	0,00	70,70	70,70	0,00
1001865		1.1.02.001.001	Destaque Gold Representações Ltda Me	855,32	4.454,90	4.885,81	424,41
1036785		1.1.02.001.001	Diamanto Corretora de Seguros Eireli	0,00	796,17	727,42	68,75
1237722		1.1.02.001.001	DIEGO T. RODRIGUES & CIA LTDA	0,00	456,87	0,00	456,87
1135823		1.1.02.001.001	Dieine Kulkamp Gil	700,87	4.731,86	5.432,73	0,00
1249023		1.1.02.001.001	DIEYLE MENDES 06208135982	0,00	1.458,27	488,83	969,44
1291145		1.1.02.001.001	DIRKSEN & CIA LTDA	0,00	2.295,04	1.762,92	532,12
1084000		1.1.02.001.001	Dirley Maria Ferrazzo 63878852991	0,00	7.983,64	6.854,62	1.129,02
1291134		1.1.02.001.001	DIVINA COSMETICOS E PERFUMES LTDA	0,00	10.130,58	8.134,23	1.996,35
1094600		1.1.02.001.001	DIVINA MULHER COSMETICA LTDA	255,35	1.431,87	1.237,88	449,34
1291141		1.1.02.001.001	DMR FORMULAS LTDA	0,00	1.086,41	1.086,41	0,00
1289037		1.1.02.001.001	DONILDE SALETE SERIGHELLI GRIFANTE	0,00	444,98	444,98	0,00
1003725		1.1.02.001.001	Drog.& Farmacia Azzolini e Zanetti Ltda Me	0,00	1.117,26	760,14	357,12
1003661		1.1.02.001.001	DROG.ADELAIDE LTDA	700,59	3.406,26	2.694,03	1.412,82
1006093		1.1.02.001.001	DROG.CAIBI LTDA ME	1.046,58	3.047,95	3.218,54	875,99
1006168		1.1.02.001.001	DROG.CAPINZAL LTDA	513,01	2.568,43	2.016,38	1.065,06
1017852		1.1.02.001.001	Drog.e Farm.Lis Ltda	0,00	3.187,75	2.354,66	833,09
1011509		1.1.02.001.001	DROG.E FARM.MORAES LTDA - ME	868,64	1.256,23	1.337,70	787,17
1011501		1.1.02.001.001	Drog.e Farm.Tati Ltda Me	0,00	1.453,63	897,99	555,64
1016919		1.1.02.001.001	Drog.e Farm.Vitoria Ltda	0,00	2.619,58	1.600,82	1.018,76
1003536		1.1.02.001.001	DROG.J T LTDA ME	272,94	650,98	923,92	0,00
1003689		1.1.02.001.001	DROG.MEDITAN LTDA EPP	0,00	1.472,97	998,97	474,00
1022465		1.1.02.001.001	DROG.SAINT GERMAIN LTDA ME	0,00	952,43	952,43	0,00
1003800		1.1.02.001.001	DROG.SAMARITANA LTDA	0,00	424,19	424,19	0,00
1016938		1.1.02.001.001	Drog.Sao Lucas Ltda	587,98	1.517,86	1.477,55	628,29
1006001		1.1.02.001.001	DROG.TANGARA LTDA	0,00	1.522,69	1.522,69	0,00

Balancete
Valores expressos em Reais (R$)

Conta	S	Classificação		Saldo Ant.	Débito	Crédito	Saldo
1006126		1.1.02.001.001	DROG.VITAL LTDA EPP	0,00	301,52	301,52	0,00
1003733		1.1.02.001.001	DROGARIA AMERICA LTDA EPP	0,00	738,83	738,83	0,00
1232153		1.1.02.001.001	DROGARIA E FARMACIA COCALMED LTDA	0,00	777,38	0,00	777,38
1289048		1.1.02.001.001	DROGARIA E FARMACIA GEMBALLA LTDA	0,00	5.504,48	5.504,48	0,00
1124745		1.1.02.001.001	Drogaria e Farmacia Pereira	0,00	1.213,05	808,70	404,35
1249022		1.1.02.001.001	DROGARIA E FARMACIA SANTAVITA LTDA	0,00	479,40	479,40	0,00
1251691		1.1.02.001.001	DROGARIA HAAS LTDA	0,00	1.349,76	1.349,76	0,00
1003561		1.1.02.001.001	DROGARIA KM LTDA - EPP	1.218,04	4.679,02	4.561,61	1.335,45
1291119		1.1.02.001.001	DROGARIA MARIANO LTDA	0,00	3.130,89	3.130,89	0,00
1292261		1.1.02.001.001	DROGARIA OLIVEIRA FRANZOI LTDA	0,00	1.999,25	666,41	1.332,84
1133550		1.1.02.001.001	Drogaria Popular Brasil Eireli	763,37	0,00	763,37	0,00
1047650		1.1.02.001.001	Drogaria Santa Luzia Eireli Me	0,00	373,86	373,86	0,00
1289034		1.1.02.001.001	DROGARIA VG FARMA LTDA	0,00	6.216,19	6.216,19	0,00
1130320		1.1.02.001.001	DROGARIA VIKEL LTDA	0,00	452,97	0,00	452,97
1185525		1.1.02.001.001	DROGARIA VOLTA GRANDE LTDA	441,41	505,44	946,85	0,00
1114481		1.1.02.001.001	Drogaria Zeferino & Longhi Ltda	434,68	174,30	608,98	0,00
1133575		1.1.02.001.001	Drogasider Comercio de Medicamentos e	0,00	505,22	505,22	0,00
1003900		1.1.02.001.001	DUBAI COSM.E PERFUMES LTDA ME	0,00	4.888,82	4.888,82	0,00
1130319		1.1.02.001.001	DUBAI PERFUMARIA EIRELI	6.548,98	8.610,03	11.840,85	3.318,16
1281875		1.1.02.001.001	DUDA COMERCIO FARMACEUTICO LTDA	626,63	0,00	626,63	0,00
1252538		1.1.02.001.001	E & G SUPERMERCADO LTDA	572,45	1.038,82	1.611,27	0,00
1237725		1.1.02.001.001	EDINEI LISBOA MAISFARMA LTDA	0,00	980,69	980,69	0,00
1155169		1.1.02.001.001	EDNILSON ERASMO DE BITENCOURT ME	196,32	717,41	913,73	0,00
1235600		1.1.02.001.001	EDSON LUIZ CUNICO 02160201901	0,00	444,54	444,54	0,00
1048537		1.1.02.001.001	Eduardo Bechi Presentes Ltda Me	338,36	1.832,36	2.170,72	0,00
1006178		1.1.02.001.001	EDUARDO SANTOS MORETTO ; CIA LTDA ME	450,06	475,27	925,33	0,00
1292257		1.1.02.001.001	ELEGANCIA PERFUMARIA E COSMETICOS	0,00	5.310,78	5.310,78	0,00
1227575		1.1.02.001.001	ELEMAR IUMES STRINGARI 04764779994	537,40	1.372,17	1.909,57	0,00
1280391		1.1.02.001.001	ELIANE CAZALLI MOREIRA	1.125,42	2.113,61	3.239,03	0,00
1038375		1.1.02.001.001	Elis Regina Pilotto Torri	0,00	632,32	632,32	0,00
1288019		1.1.02.001.001	ELODIR DA SILVA MERCEARIA	0,00	675,59	675,59	0,00
1003699		1.1.02.001.001	ELOI FRANCISCO BERVIAN & CIA LTDA	458,16	1.552,85	1.533,18	477,83
1011517		1.1.02.001.001	ELOI OSNI FRIEDRICH ME	0,00	1.265,51	1.265,51	0,00
1005072		1.1.02.001.001	ELOIR ANTONIO BIANCHIN EPP	911,72	3.053,94	3.742,13	223,53
1292269		1.1.02.001.001	ELOISE DE SISTI BERNARDES DELFINO	0,00	620,63	620,63	0,00
1020837		1.1.02.001.001	ELYSANTOS COMERCIO DE COSMETICOS	650,76	0,00	650,76	0,00
1009394		1.1.02.001.001	EMERSON OLEINIK ME	1.685,59	4.080,81	5.766,40	0,00
1003820		1.1.02.001.001	ERIK SUPERM.	979,54	402,10	1.381,64	0,00
1227578		1.1.02.001.001	ERLO & PREVIDE COMERCIO DE	1.321,06	0,00	1.321,06	0,00
1292256		1.1.02.001.001	ESCOVARIA BORTOLOTTO RODRIGUES LTDA	0,00	631,58	631,58	0,00
1039395		1.1.02.001.001	Esmalteria Chapeco Ltda Me	0,00	874,59	874,59	0,00
1292264		1.1.02.001.001	ESPACO DA MAKE UP LTDA	0,00	1.865,10	1.865,10	0,00
1141798		1.1.02.001.001	Essencia Cosmeticos e Acessorios Ltda	447,59	4.521,35	4.968,94	0,00
1161555		1.1.02.001.001	ESSENCIA FARMA LTDA	0,00	559,66	559,66	0,00
1291129		1.1.02.001.001	ESSENCIA PURA COSMETICOS E PERFUMARIA	0,00	3.776,46	3.370,25	406,21
1006111		1.1.02.001.001	EUGELASIO BAESSO ME	0,00	741,16	741,16	0,00
1006013		1.1.02.001.001	EVANDRO LUIS BEDUSCHI	346,88	985,56	1.092,27	240,17
1003622		1.1.02.001.001	EVANDRO LUIZ ZIMMER - ME	0,00	355,73	212,86	142,87
1013287		1.1.02.001.001	EVANDRO SLONGO ; CIA LTDA	0,00	1.426,72	927,54	499,18
1003638		1.1.02.001.001	EVERTON BOFF & CIA LTDA	505,06	3.941,92	3.432,32	1.014,66
1191298		1.1.02.001.001	EVERTON JUNIOR DURANTE	0,00	457,55	457,55	0,00

Balancete
Valores expressos em Reais (R$)

Conta	S	Classificação		Saldo Ant.	Débito	Crédito	Saldo
1027422		1.1.02.001.001	Evofran Medical Ltda Me	587,81	423,80	1.011,61	0,00
1254243		1.1.02.001.001	F Drogaria Ltda	236,22	501,00	737,22	0,00
1254247		1.1.02.001.001	F Health Comercio de Medicamentos Ltda	1.861,89	11.607,92	10.249,33	3.220,48
1237720		1.1.02.001.001	F K DA CROCE MEURER	0,00	978,15	736,95	241,20
1024169		1.1.02.001.001	Fabricio e Poleto Comercio de Medicamentos Ltda	0,00	176,36	176,36	0,00
1047648		1.1.02.001.001	Facil Farma Ltda Me	0,00	1.225,65	1.225,65	0,00
1000361		1.1.02.001.001	Facrifarma Ltda - Epp	101,10	3.335,70	3.297,44	139,36
1013277		1.1.02.001.001	FARM.ANPOLINI LTDA ME	0,00	5.640,14	5.054,11	586,03
1054888		1.1.02.001.001	Farm.Balneario Ltda	0,00	1.268,29	1.268,29	0,00
1006110		1.1.02.001.001	FARM.BRASIL LTDA	0,00	390,92	390,92	0,00
1009221		1.1.02.001.001	FARM.CAPELARI E GALLON LTDA-ME	0,00	6.084,25	5.685,02	399,23
1011514		1.1.02.001.001	FARM.CATANDUVAS LTDA EPP	434,56	2.052,35	2.486,91	0,00
1003695		1.1.02.001.001	FARM.CONCORDIA LTDA MTZ	0,00	1.268,30	129,48	1.138,82
1163841		1.1.02.001.001	FARM.CRISTO REI LTDA ME	265,08	375,07	265,08	375,07
1003530		1.1.02.001.001	FARM.DAL AGNOL LTDA	367,07	1.034,98	992,26	409,79
1009395		1.1.02.001.001	FARM.DANIEL LTDA ME	0,00	282,39	282,39	0,00
1039420		1.1.02.001.001	Farm.Dona Neri Ltda	0,00	4.743,06	3.574,23	1.168,83
1006085		1.1.02.001.001	FARM.DRESCH LTDA ME	1.275,26	2.238,59	2.727,76	786,09
1002541		1.1.02.001.001	FARM.E DROG.EFAPI LTDA ME	0,00	918,52	918,52	0,00
1009251		1.1.02.001.001	FARM.E DROG.ERVAL VELHO LTDA - ME	2.996,40	1.446,74	3.789,76	653,38
1006163		1.1.02.001.001	FARM.E DROG.FAE LTDA ME	0,00	626,51	626,51	0,00
1002551		1.1.02.001.001	FARM.E DROG.NATIVA LTDA	0,00	1.206,57	1.206,57	0,00
1003850		1.1.02.001.001	FARM.E DROG.ORSO LTDA ME	0,00	503,14	346,98	156,16
1024182		1.1.02.001.001	Farm.e Drog.Passos Maia Ltda Me	755,21	3.745,23	3.695,64	804,80
1009375		1.1.02.001.001	FARM.E DROG.PLETSCH ; MIGUENS LTDA M	0,00	454,18	454,18	0,00
1003671		1.1.02.001.001	FARM.E DROG.RIGATTI LTDA	0,00	1.420,94	1.420,94	0,00
1003582		1.1.02.001.001	FARM.E DROG.SOMENSI LTDA MTZ	1.087,07	1.109,73	1.087,07	1.109,73
1006878		1.1.02.001.001	FARM.E DROG.UNIAO LTDA ME	170,87	1.361,31	1.025,21	506,97
1002553		1.1.02.001.001	FARM.ELDORADO LTDA	236,41	1.474,27	1.415,74	294,94
1003623		1.1.02.001.001	FARM.EVANDRO LTDA EPP	0,00	591,42	591,42	0,00
1003563		1.1.02.001.001	FARM.FARMACITY - EIRELI - ME	1.890,12	1.050,17	2.940,29	0,00
1003870		1.1.02.001.001	FARM.FARMAGOSS LTDA EPP	573,97	2.419,25	1.769,36	1.223,86
1003576		1.1.02.001.001	FARM.GRIGOLO LTDA ME	0,00	1.246,45	1.246,45	0,00
1011472		1.1.02.001.001	FARM.HERVAL LTDA - FL2	526,69	1.442,05	1.435,26	533,48
1003805		1.1.02.001.001	FARM.ITAPIRANGA LTDA	0,00	1.585,27	1.031,47	553,80
1038392		1.1.02.001.001	Farm.Jardi Farma Ltda Me	0,00	811,66	811,66	0,00
1011446		1.1.02.001.001	FARM.JU E JU LTDA ME	0,00	508,72	508,72	0,00
1003642		1.1.02.001.001	FARM.KLUGE E CIA LTDA	0,00	354,87	0,00	354,87
1009285		1.1.02.001.001	FARM.LERMEN E EINSFELD LTDA ME	567,26	847,82	1.103,33	311,75
1002563		1.1.02.001.001	FARM.LINDOIA LTDA	229,45	1.105,43	925,69	409,19
1011518		1.1.02.001.001	FARM.LM LTDA ME	450,54	423,37	873,91	0,00
1024184		1.1.02.001.001	Farm.Lucas Ltda	365,49	1.862,92	1.825,39	403,02
1003667		1.1.02.001.001	FARM.MACAFARMA LTDA ME	0,00	674,48	400,19	274,29
1009227		1.1.02.001.001	FARM.MASCARELLO LTDA	0,00	245,79	245,79	0,00
1006088		1.1.02.001.001	FARM.MOURA LTDA	1.650,64	7.305,00	6.791,41	2.164,23
1003702		1.1.02.001.001	FARM.NOSSA LTDA	504,46	1.715,97	1.585,61	634,82
1009354		1.1.02.001.001	FARM.NOSSA.SENHORA DOS CAMPOS LTDA	1.401,62	3.923,78	3.929,27	1.396,13
1016946		1.1.02.001.001	Farm.Nova Erechim Ltda	0,00	267,44	267,44	0,00
1003630		1.1.02.001.001	FARM.PACHECO E MACHADO DA SILVA	162,53	1.747,08	1.339,51	570,10
1011499		1.1.02.001.001	FARM.PATZLAFF LTDA - ME	0,00	1.278,88	814,99	463,89
1006041		1.1.02.001.001	FARM.PIRATUBA LTDA	290,03	902,09	924,32	267,80

Balancete
Valores expressos em Reais (R$)

Conta	S	Classificação		Saldo Ant.	Débito	Crédito	Saldo
1003798		1.1.02.001.001	FARM.RENOVAR LTDA ME	230,57	622,70	230,57	622,70
1003877		1.1.02.001.001	FARM.RUBERT LTDA FL 1	0,00	606,04	208,68	397,36
1005993		1.1.02.001.001	FARM.SALUTAR LTDA- EPP	0,00	935,99	935,99	0,00
1005997		1.1.02.001.001	FARM.SANTA CLARA LTDA-ME	661,02	334,05	661,02	334,05
1002547		1.1.02.001.001	FARM.SANTA TEREZA LTDA	232,78	1.603,59	1.228,33	608,04
1013251		1.1.02.001.001	FARM.SAO GERONIMO LTDA ME	0,00	1.954,51	1.954,51	0,00
1003728		1.1.02.001.001	FARM.SAO LUCAS LTDA	294,20	394,50	688,70	0,00
1002554		1.1.02.001.001	FARM.SEARA LTDA EPP	0,00	453,02	0,00	453,02
1006886		1.1.02.001.001	FARM.SILVA E COMEL LTDA ME	268,02	1.995,52	1.941,54	322,00
1005990		1.1.02.001.001	FARM.SOL DA TERRA LTDA	0,00	2.618,23	1.929,92	688,31
1009293		1.1.02.001.001	FARM.SUL BRASIL LTDA	320,68	0,00	320,68	0,00
1013270		1.1.02.001.001	FARM.TAMBOSI LTDA - EPP	0,00	451,88	451,88	0,00
1005989		1.1.02.001.001	FARM.VARGEAO LTDA	510,06	939,53	1.449,59	0,00
1017846		1.1.02.001.001	Farm.Wickert Ltda	602,52	1.202,53	1.476,03	329,02
1216638		1.1.02.001.001	FARMA DIAS LTDA ME	209,82	1.043,58	698,86	554,54
1291113		1.1.02.001.001	FARMA MAIS POPULAR LTDA	0,00	3.993,37	3.993,37	0,00
1291154		1.1.02.001.001	FARMA MARIANO TROMBUDO CENTRAL	0,00	2.712,88	2.712,88	0,00
1009366		1.1.02.001.001	FARMA NOVA FARMA LTDA ME	0,00	1.002,89	1.002,89	0,00
1280392		1.1.02.001.001	FARMA POPULAR PALMEIRA LTDA	0,00	2.206,05	2.206,05	0,00
1030735		1.1.02.001.001	Farma Sueli	0,00	1.861,18	1.861,18	0,00
1027518		1.1.02.001.001	Farmacalmon Farmacia Ltda Epp	0,00	510,48	0,00	510,48
1286881		1.1.02.001.001	FARMACIA A LTDA	0,00	569,76	569,76	0,00
1291144		1.1.02.001.001	FARMACIA A PONTO POPULAR LTDA	0,00	436,30	436,30	0,00
1254246		1.1.02.001.001	Farmacia Abati e Ponche Ltda Me	0,00	785,98	785,98	0,00
1281872		1.1.02.001.001	FARMACIA ALESU LTDA	1.471,12	602,88	2.074,00	0,00
1011440		1.1.02.001.001	FARMACIA AMORIM LTDA ME	1.079,69	0,00	1.079,69	0,00
1216649		1.1.02.001.001	FARMACIA ARVOREDO EIRELI	0,00	970,50	970,50	0,00
1252558		1.1.02.001.001	FARMACIA AVENIDA POPULAR LTDA	0,00	754,90	581,58	173,32
1113178		1.1.02.001.001	Farmacia Brasil Poupa Lar Concordia Ltda	408,85	1.268,13	1.676,98	0,00
1114487		1.1.02.001.001	Farmacia Brasil Poupa Lar Joacaba Ltda	307,93	2.385,44	1.729,82	963,55
1269819		1.1.02.001.001	FARMACIA BRASIL POUPA LAR LTDA	1.033,71	2.619,50	1.613,50	2.039,71
1286884		1.1.02.001.001	FARMACIA BRUSAMOLIN LTDA	0,00	4.809,43	2.261,92	2.547,51
1081719		1.1.02.001.001	FARMACIA CALMON LTDA	0,00	4.249,64	2.720,18	1.529,46
1043181		1.1.02.001.001	Farmacia Castelo Branco Eireli - Me	0,00	187,46	187,46	0,00
1135830		1.1.02.001.001	Farmacia Container Cidade Alta Ltda	1.202,77	771,41	1.974,18	0,00
1135819		1.1.02.001.001	Farmacia da Praia Ltda	924,34	1.975,16	2.899,50	0,00
1167730		1.1.02.001.001	FARMACIA DALILA EIRELI	0,00	490,21	490,21	0,00
1294522		1.1.02.001.001	FARMACIA DESCANSO LTDA	0,00	415,81	0,00	415,81
1280390		1.1.02.001.001	FARMACIA DO CLODIR LTDA	0,00	1.318,38	623,63	694,75
1011516		1.1.02.001.001	FARMACIA E DROGARIA FARMAKELLY LTDA	0,00	1.528,45	960,18	568,27
1240995		1.1.02.001.001	FARMACIA E DROGARIA FASAFARMA LTDA	0,00	442,10	0,00	442,10
1289047		1.1.02.001.001	FARMACIA E DROGARIA GABIROBA LTDA	0,00	565,03	565,03	0,00
1237714		1.1.02.001.001	FARMACIA E DROGARIA HERMES EIRELI	0,00	743,54	743,54	0,00
1161556		1.1.02.001.001	FARMACIA E DROGARIA SUL BRASIL LTDA	0,00	189,08	189,08	0,00
1113166		1.1.02.001.001	Farmacia e Drogaria Super Popular Lacerdopolis Ltd	1.041,82	0,00	1.041,82	0,00
1249014		1.1.02.001.001	FARMACIA ESPLANADA LTDA	0,00	796,17	468,03	328,14
1109713		1.1.02.001.001	Farmacia Essencia Farma Ltda	0,00	161,88	161,88	0,00
1094597		1.1.02.001.001	FARMACIA FARMACENTER LTDA	0,00	712,75	712,75	0,00
1002571		1.1.02.001.001	FARMACIA FARMADETE LTDA ME	2.389,94	4.573,85	3.284,18	3.679,61
1291142		1.1.02.001.001	FARMACIA FARMAROSA LTDA	0,00	1.591,06	1.591,06	0,00
1003614		1.1.02.001.001	FARMACIA FAXINAL LTDA ME	793,52	1.029,87	1.823,39	0,00

Balancete
Valores expressos em Reais (R$)

Conta	S	Classificação		Saldo Ant.	Débito	Crédito	Saldo
1276455		1.1.02.001.001	FARMACIA FERNANDA RUBERT LTDA	178,03	779,74	957,77	0,00
1291117		1.1.02.001.001	FARMACIA FERRARI LTDA	0,00	1.025,31	1.025,31	0,00
1294517		1.1.02.001.001	FARMACIA GRAVATAL LTDA	0,00	455,86	0,00	455,86
1291158		1.1.02.001.001	FARMACIA GREUEL LTDA	0,00	3.159,44	3.159,44	0,00
1289060		1.1.02.001.001	FARMACIA IRMAOS DANGUI LTDA	0,00	339,62	339,62	0,00
1289035		1.1.02.001.001	FARMACIA JOSAN LTDA	0,00	597,13	597,13	0,00
1289044		1.1.02.001.001	FARMACIA JUSTEN LTDA	0,00	3.539,92	3.539,92	0,00
1294511		1.1.02.001.001	FARMACIA K & H LTDA	0,00	3.482,27	0,00	3.482,27
1291116		1.1.02.001.001	FARMACIA MARIANO LONTRAS LTDA	0,00	2.949,57	2.949,57	0,00
1289046		1.1.02.001.001	FARMACIA MARIANO LTDA	0,00	9.915,42	9.133,90	781,52
1291159		1.1.02.001.001	FARMACIA MARIANO SPP TIMBO LTDA	0,00	1.962,42	1.962,42	0,00
1291161		1.1.02.001.001	FARMACIA MARIANO WITMARSUM LTDA	0,00	2.559,74	1.919,82	639,92
1167591		1.1.02.001.001	Farmacia Martini e Ozelane Ltda	814,89	774,97	814,89	774,97
1034460		1.1.02.001.001	Farmacia Menino Jesus Ltda Me	217,85	868,99	1.086,84	0,00
1251685		1.1.02.001.001	FARMACIA PAGANI LTDA	160,84	151,02	311,86	0,00
1022480		1.1.02.001.001	FARMACIA PALMARES LTDA ME -	0,00	1.002,47	1.002,47	0,00
1084958		1.1.02.001.001	FARMACIA PIRAN LTDA	242,37	1.237,96	1.480,33	0,00
1080130		1.1.02.001.001	FARMACIA RODRIGO CONCI LTDA	0,00	554,56	554,56	0,00
1291118		1.1.02.001.001	FARMACIA ROSA LTDA	0,00	1.088,25	1.088,25	0,00
1276456		1.1.02.001.001	FARMACIA ROSSO LTDA	0,00	1.096,93	427,84	669,09
1289036		1.1.02.001.001	FARMACIA SALTO GRANDE LTDA	0,00	763,37	763,37	0,00
1006072		1.1.02.001.001	FARMACIA SANGALLI ; WOLF LTDA-ME	0,00	254,92	254,92	0,00
1269549		1.1.02.001.001	FARMACIA SANTA FARMA LTDA	0,00	760,30	760,30	0,00
1017844		1.1.02.001.001	Farmacia Santa Gloria Ltda	0,00	3.440,06	2.917,55	522,51
1124746		1.1.02.001.001	FARMACIA SAO LUIZ LTDA	0,00	1.213,05	808,70	404,35
1007264		1.1.02.001.001	Farmacia Sao Miguel Ltda Epp 7	0,00	138,74	0,00	138,74
1027434		1.1.02.001.001	Farmacia Scapini Ltda Me	334,20	0,00	334,20	0,00
1286882		1.1.02.001.001	FARMACIA SEVERICO E MACHADO LTDA ME	0,00	459,57	459,57	0,00
1292254		1.1.02.001.001	FARMACIA SIFARMA LTDA	0,00	515,60	515,60	0,00
1289045		1.1.02.001.001	FARMACIA SUPER POPULAR MARIANO LTDA	0,00	3.677,66	3.677,66	0,00
1278477		1.1.02.001.001	FARMACIA SUPER POPULAR SOMBRIO LTDA	505,79	0,00	505,79	0,00
1291160		1.1.02.001.001	FARMACIA SUPER POPULAR TIMBO LTDA	0,00	2.181,65	2.181,65	0,00
1232150		1.1.02.001.001	FARMACIA TRES FILHOS LTDA	0,00	294,36	294,36	0,00
1002579		1.1.02.001.001	FARMACIA TURMINA LTDA ME	0,00	1.354,69	1.124,92	229,77
1124747		1.1.02.001.001	FARMACIA ULTRAFARMA LTDA	0,00	1.213,05	808,70	404,35
1292249		1.1.02.001.001	FARMACIA WEIT LTDA	0,00	2.664,38	666,08	1.998,30
1281873		1.1.02.001.001	FARMACIA ZANATTA LTDA	959,23	0,00	959,23	0,00
1114491		1.1.02.001.001	Farmacias Kaefer Ltda	448,34	990,44	1.108,63	330,15
1106673		1.1.02.001.001	Farmacias Menezes Ltda	0,00	1.500,50	1.500,50	0,00
1216632		1.1.02.001.001	FARMACLIN FARMACIA E DROGARIA LTDA	705,09	459,30	705,09	459,30
1013260		1.1.02.001.001	FARMACON LTDA EPP	685,21	2.218,60	1.334,10	1.569,71
1006102		1.1.02.001.001	FARMAPOP FARM.LTDA ME	156,62	345,73	502,35	0,00
1002564		1.1.02.001.001	FARMAVIP FARM. E DROG. LTDA ME	295,55	1.298,14	1.593,69	0,00
1003610		1.1.02.001.001	FEO E CIA LTDA ME	0,00	1.456,90	1.456,90	0,00
1294507		1.1.02.001.001	FERNANDA IOP SANTOS 00875114954	0,00	176,37	176,37	0,00
1049126		1.1.02.001.001	FERNANDA JAHNKE EIRELI	1.003,25	3.964,40	3.761,30	1.206,35
1006145		1.1.02.001.001	FERNANDA SCATOLIN ME	0,00	424,11	245,49	178,62
1260665		1.1.02.001.001	FERNANDO SCHMIDT	0,00	1.695,40	1.695,40	0,00
1003726		1.1.02.001.001	FERRARI E LUCCA LTDA ME	150,90	0,00	150,90	0,00
1289038		1.1.02.001.001	FIGUEIREDO COMERCIO DE COSMETICOS	0,00	7.748,23	7.748,23	0,00
1003719		1.1.02.001.001	FIORINDO SCUSSIATTO & CIA LTDA	0,00	1.684,10	681,39	1.002,71

Balancete
Valores expressos em Reais (R$)

Conta	S	Classificação		Saldo Ant.	Débito	Crédito	Saldo
1289058		1.1.02.001.001	FLAVIA MACIEL 08638323930	0,00	220,50	220,50	0,00
1232159		1.1.02.001.001	FLV COMERCIO DE COSMETICOS LTDA	0,00	2.689,99	2.689,99	0,00
1135796		1.1.02.001.001	Fontana Comercio de Cosmeticos Ltda	0,00	7.067,81	4.078,79	2.989,02
1022014		1.1.02.001.001	Foppa e Zanella Ltda Me	0,00	2.335,83	1.958,24	377,59
1251692		1.1.02.001.001	FRAGNANI & SILVA LTDA	0,00	1.279,54	1.045,59	233,95
1294519		1.1.02.001.001	FRANCIELI PALUDO	0,00	692,30	0,00	692,30
1216635		1.1.02.001.001	FRANCISCO MATTOS - ME	0,00	3.100,41	2.055,66	1.044,75
1006144		1.1.02.001.001	FRIGHETTO PIZZI E ROOS LTDA - ME	0,00	696,14	696,14	0,00
1232162		1.1.02.001.001	FRUTEIRA FAMILIA MACIEL LTDA	437,56	1.360,71	1.103,75	694,52
1133558		1.1.02.001.001	Fsv Farmacia Ltda	0,00	1.101,03	1.101,03	0,00
1013278		1.1.02.001.001	G ; I MERCADO E ACOUGUE LTDA ME	0,00	1.554,79	1.185,71	369,08
1252544		1.1.02.001.001	G PHARMA LTDA	343,86	2.912,54	2.477,08	779,32
1294509		1.1.02.001.001	G. TECCHIO FARMACIA LTDA	0,00	7.009,60	7.009,60	0,00
1289055		1.1.02.001.001	GABRIELA SAUERBIER FARMACIA LTDA	0,00	1.727,95	1.727,95	0,00
1227580		1.1.02.001.001	GABRIELLA ANKLER DE SOUZA ME	153,18	1.252,51	1.405,69	0,00
1006140		1.1.02.001.001	GALINA E CIA LTDA EPP	281,57	278,84	560,41	0,00
1294523		1.1.02.001.001	GEIZE KETLIN OLIVEIRA DA SILVA	0,00	2.391,43	0,00	2.391,43
1013222		1.1.02.001.001	GENILCE FATIMA POSSEBON CANALLI ME	0,00	345,80	345,80	0,00
1286883		1.1.02.001.001	GERALDO BARAUNA ***006629**	0,00	880,02	880,02	0,00
1291153		1.1.02.001.001	GESSICA CAMILA RODRIGUES DAS CHAGAS	0,00	2.700,44	2.700,44	0,00
1081725		1.1.02.001.001	GESSICA ZILIO	214,31	2.024,46	2.238,77	0,00
1009270		1.1.02.001.001	GILBERTO RIGO ; CIA LTDA ME	202,34	1.977,13	1.691,53	487,94
1190612		1.1.02.001.001	GILCA DAL PAI	0,00	334,28	334,28	0,00
1003554		1.1.02.001.001	GILMAR ANTONIO CONTE	661,04	186,00	847,04	0,00
1135821		1.1.02.001.001	Gilson dos Santos Comercio de Perfumaria e Cosmeti	0,00	2.041,65	2.041,65	0,00
1011491		1.1.02.001.001	GIORDANI ALIMENTOS LTDA ME	0,00	2.609,49	2.609,49	0,00
1286886		1.1.02.001.001	GISELE PATRICIA SCHUCK WONS COMERCIO	0,00	8.482,53	6.540,64	1.941,89
1006141		1.1.02.001.001	GLAUBER DROG.LTDA	0,00	192,81	192,81	0,00
1003526		1.1.02.001.001	GOOD UNIVERSO LTDA	329,25	179,64	508,89	0,00
1006864		1.1.02.001.001	GRACIELE RIGHI MOTTA	0,00	392,21	392,21	0,00
1003757		1.1.02.001.001	GRACIFARMA FARM.LTDA ME	0,00	3.364,28	2.761,04	603,24
1003734		1.1.02.001.001	GRACIOSA DROG.E PERFUMARIA LTDA - ME	241,19	9.501,19	7.479,38	2.263,00
1003906		1.1.02.001.001	GRANDE OESTE COM DE MED. LTDA ME	0,00	2.248,07	1.978,46	269,61
1292260		1.1.02.001.001	GRANDO MEDICAMENTOS LTDA	0,00	1.234,35	822,90	411,45
1003806		1.1.02.001.001	GUILHERME BARP ME	359,27	600,87	531,23	428,91
1017827		1.1.02.001.001	Gustavo Leites Lermen Me	0,00	1.492,62	1.079,40	413,22
1239066		1.1.02.001.001	HELLEN CRISTINA DALLE LASTE 08465813965	0,00	585,94	585,94	0,00
1208462		1.1.02.001.001	Hortifruti e Casa de Carnes Lima Ltda	599,96	1.189,40	1.629,36	160,00
1003871		1.1.02.001.001	IDAIR F.R. DA SILVA ME	0,00	416,02	0,00	416,02
1003615		1.1.02.001.001	IDEAL ALIMENTOS LTDA	0,00	753,00	753,00	0,00
1106665		1.1.02.001.001	Idineide Gemelli 89948726987	0,00	3.150,50	3.150,50	0,00
1161525		1.1.02.001.001	IGOR A. VEBER DALLA CORT & CIA LTDA	398,32	0,00	398,32	0,00
1003721		1.1.02.001.001	IGOR REBELATTO & CIA LTDA ME	943,36	3.129,01	3.600,72	471,65
1003579		1.1.02.001.001	ILVO LUIS POZZO ME	0,00	417,07	95,24	321,83
1013283		1.1.02.001.001	INACIO ROSSATO	0,00	297,81	297,81	0,00
1291157		1.1.02.001.001	INDA SUL COMERCIO DE MEDICAMENTOS E	0,00	1.213,05	808,70	404,35
1133898		1.1.02.001.001	INSTITUTO DE ENSINO E ASSISTENCIA	1.334,94	7.652,45	6.816,49	2.170,90
1002559		1.1.02.001.001	IPUFARMA FARM.E DROG.LTDA	0,00	1.367,21	421,26	945,95
1003862		1.1.02.001.001	IPULIDER LTDA-ME	0,00	745,04	745,04	0,00
1011439		1.1.02.001.001	IRACEMA AMORIM LOPES LTDA ME	3.265,50	1.956,68	5.222,18	0,00
1005996		1.1.02.001.001	IRACI SANTOS DE OLIVEIRA	1.256,60	7.462,83	8.719,43	0,00

Balancete
Valores expressos em Reais (R$)

Conta	S	Classificação		Saldo Ant.	Débito	Crédito	Saldo
1163249		1.1.02.001.001	IRENE KATIANE TOMAZ	0,00	457,63	457,63	0,00
1038244		1.1.02.001.001	Irilei Maria Tomasi Kich - Epp	812,26	1.124,04	1.575,59	360,71
1009222		1.1.02.001.001	IRMAOS GOLO LTDA ME	311,34	1.148,78	1.132,31	327,81
1292267		1.1.02.001.001	IRMAS DAL PIVA LTDA	0,00	638,47	638,47	0,00
1003795		1.1.02.001.001	IRONI COMIN	542,61	2.850,96	2.534,23	859,34
1291127		1.1.02.001.001	ISADORA SIMAS COSMETICOS LTDA	0,00	8.152,98	8.152,98	0,00
1003867		1.1.02.001.001	ITA FARMA CENTRO LTDA ME	0,00	695,99	301,44	394,55
1006087		1.1.02.001.001	ITELVINO BARP ; CIA LTDA EPP	0,00	767,82	767,82	0,00
1006158		1.1.02.001.001	IV'S COMERCIO DE PERFUMES LTDA. ME	1.203,22	10.554,33	9.727,12	2.030,43
1020836		1.1.02.001.001	IVAN NHOATTO ME	1.591,57	4.676,30	5.129,26	1.138,61
1009374		1.1.02.001.001	IVANDRO BUSNELO E CIA LTDA	208,38	2.059,01	1.535,18	732,21
1003611		1.1.02.001.001	IVO GUBERT ME	0,00	277,94	277,94	0,00
1289050		1.1.02.001.001	J K COSMETICOS LTDA	0,00	5.690,66	4.788,18	902,48
1046227		1.1.02.001.001	Jacquelini Drumm Bisello Me	1.002,59	1.734,78	1.833,50	903,87
1003752		1.1.02.001.001	JAIME JOSE MARQUES MINIMERCADO ME	0,00	2.442,84	1.906,37	536,47
1046277		1.1.02.001.001	Jairo Antonio Dalavechia Epp	0,00	2.366,86	2.366,86	0,00
1138538		1.1.02.001.001	Janaina de Freitas de Souza Garcia	736,43	0,00	736,43	0,00
1013237		1.1.02.001.001	JANETE SEWALD - ME	393,89	1.162,68	998,24	558,33
1013282		1.1.02.001.001	JANI EDI STRUCKER LASSEN ME	0,00	1.407,77	1.407,77	0,00
1232152		1.1.02.001.001	JANICE CARDOSO 95110453934	0,00	2.002,81	0,00	2.002,81
1003807		1.1.02.001.001	JAQUELINE RIBEIRO BARP EIRELI ME	0,00	2.619,61	1.826,11	793,50
1249025		1.1.02.001.001	JAQUELINE SEHNEM 11061797902	1.406,34	5.301,20	4.948,27	1.759,27
1011505		1.1.02.001.001	JAQUELINE SOUPINSKI DE MORAES E CIA	0,00	1.811,62	1.811,62	0,00
1003730		1.1.02.001.001	JAQUES FARMA LTDA ME	0,00	765,40	765,40	0,00
1011481		1.1.02.001.001	JEAN PAULO JORGE - EPP	0,00	1.802,01	637,12	1.164,89
1291135		1.1.02.001.001	JEANE RAICYKI E FILHOS LTDA	0,00	1.185,69	1.185,69	0,00
1292259		1.1.02.001.001	JESSICA DE LUCA MACHADO FARMACIA	0,00	666,99	666,99	0,00
1291146		1.1.02.001.001	JG SUPERMERCADO LTDA	0,00	153,36	153,36	0,00
1252540		1.1.02.001.001	JL COMERCIO DE MEDICAMENTOS LTDA	0,00	1.039,24	1.039,24	0,00
1254244		1.1.02.001.001	Jl Farmacia e Drogaria Ltda	0,00	248,07	248,07	0,00
1167177		1.1.02.001.001	JL MERCEARIA E COMERCIO LTDA	242,50	1.004,50	800,70	446,30
1237711		1.1.02.001.001	JOAO BATISTA TACIANO & CIA LTDA	0,00	614,60	0,00	614,60
1108177		1.1.02.001.001	Joao Carlos Sganderla	187,41	522,00	448,41	261,00
1005995		1.1.02.001.001	JOAO HENRIQUE VIVAN ; CIA LTDA	0,00	456,62	456,62	0,00
1003789		1.1.02.001.001	JOAO MARIA CALHAN DE FIGUEIREDO ME	442,74	0,00	442,74	0,00
1124754		1.1.02.001.001	Joao p f Junior & Cia Ltda	0,00	521,54	0,00	521,54
1006190		1.1.02.001.001	JOAO PAULO BOM ME	454,30	907,11	1.361,41	0,00
1017847		1.1.02.001.001	Joares Bedin e Cia Ltda	0,00	478,18	478,18	0,00
1013302		1.1.02.001.001	JOCIEL BEAL ME	0,00	583,54	583,54	0,00
1003817		1.1.02.001.001	JOELSON CLEBES MACHADO ME	0,00	251,89	0,00	251,89
1167185		1.1.02.001.001	JOHNY GARCIA COSMETICOS E PERFUMARIA	0,00	1.303,58	1.303,58	0,00
1020841		1.1.02.001.001	JOSE NESTOR RIBEIRO DA SILVA ME	0,00	1.604,42	1.604,42	0,00
1291139		1.1.02.001.001	JOSEANI CARDOSO ESKELSEN	0,00	1.955,56	1.955,56	0,00
1289052		1.1.02.001.001	JOSELAINE BOLICO JOAQUIM GOMES	0,00	1.792,45	990,83	801,62
1003549		1.1.02.001.001	JOSMAR DAPPER - ME	0,00	779,14	779,14	0,00
1163245		1.1.02.001.001	JOSOENNI RAUEN XAVIER 04713562980	0,00	1.977,99	1.977,99	0,00
1294505		1.1.02.001.001	JOY COSMETICOS LTDA ME	0,00	3.825,05	3.825,05	0,00
1294506		1.1.02.001.001	JOYBEAUTY COMERCIO & DISTRIBUIDORA	0,00	3.825,05	3.825,05	0,00
1255877		1.1.02.001.001	JUAREZ DONATO SCOTTI	0,00	493,05	493,05	0,00
1003921		1.1.02.001.001	JUCELINA DE OLIVEIRA ME	259,80	1.258,94	1.518,74	0,00
1263040		1.1.02.001.001	JUCIMAR ANTONIO DE LIMA 00418621985.	241,70	0,00	241,70	0,00

Balancete
Valores expressos em Reais (R$)

Conta	S	Classificação		Saldo Ant.	Débito	Crédito	Saldo
1155166		1.1.02.001.001	JULHELI R. GIRARDELO EIRELI	150,46	712,72	863,18	0,00
1009390		1.1.02.001.001	JURACI MARTINEZ EPP	0,00	715,55	715,55	0,00
1015543		1.1.02.001.001	KARINA AKAUANA BERNARDI ME	445,05	663,62	1.108,67	0,00
1291136		1.1.02.001.001	KARINA COUTINHO DA SILVA	0,00	475,34	475,34	0,00
1011451		1.1.02.001.001	KIDIFARMA COM.DE MEDIC.LTDA	213,21	1.683,28	1.896,49	0,00
1292262		1.1.02.001.001	KIMARA COMERCIO VAREJISTA DE	0,00	1.848,20	1.848,20	0,00
1152452		1.1.02.001.001	Labem Comercio de Medicamentos Ltda	888,64	2.820,47	3.119,21	589,90
1289039		1.1.02.001.001	LAFI COSMETICOS LTDA	0,00	7.726,48	7.726,48	0,00
1280386		1.1.02.001.001	LAIS CARBONARA LTDA	0,00	165,62	165,62	0,00
1006824		1.1.02.001.001	LAUDIR PARNOF ME	237,50	0,00	237,50	0,00
1280389		1.1.02.001.001	LAURA DENARDI 10173786901	0,00	4.605,33	4.605,33	0,00
1003879		1.1.02.001.001	LAURI JOSE PARISOTTO	0,00	320,42	0,00	320,42
1291120		1.1.02.001.001	LAURISVONE DE MELO	0,00	1.277,56	1.277,56	0,00
1291156		1.1.02.001.001	LC FARMA COMERCIO DE PRODUTOS	0,00	1.213,05	808,70	404,35
1009301		1.1.02.001.001	LEA DE FATIMA FERREIRA E CIA LTDA ME	0,00	475,59	475,59	0,00
1011469		1.1.02.001.001	LEANDRO CORRADI - ME	0,00	468,42	234,21	234,21
1037439		1.1.02.001.001	LEANDRO JOSE DE VARGAS ME	436,77	2.183,62	2.620,39	0,00
1235602		1.1.02.001.001	LEDI FARMA LTDA	0,00	3.241,74	1.905,90	1.335,84
1163252		1.1.02.001.001	LEIDA CASTANHEIRO 00589213970	0,00	1.036,76	467,80	568,96
1002556		1.1.02.001.001	LEONILDO JOSE LOCATELLI	0,00	314,80	314,80	0,00
1002576		1.1.02.001.001	Lermen & Lermen LTDA.	653,59	852,69	1.188,98	317,30
1009328		1.1.02.001.001	LICA SUPERMERCADO LTDA - EPP	0,00	1.561,20	981,09	580,11
1280385		1.1.02.001.001	LIDI FARMA LTDA	659,53	216,94	876,47	0,00
1034470		1.1.02.001.001	Lidia Fiorentin	0,00	431,37	0,00	431,37
1291152		1.1.02.001.001	LILIANE GESSER ***.928.999-**	0,00	991,03	991,03	0,00
1232164		1.1.02.001.001	LILIZE COSMETICOS LTDA	0,00	464,14	0,00	464,14
1013224		1.1.02.001.001	LINCK SANGALLI E CIA LTDA EPP	237,54	189,52	427,06	0,00
1294518		1.1.02.001.001	LISETE TEREZINHA SCHMITZ & CIA LTDA	0,00	244,57	0,00	244,57
1135831		1.1.02.001.001	Lm Farm?Cia Saccon Ltda	0,00	432,32	432,32	0,00
1155171		1.1.02.001.001	LS MERCADO LTDA	0,00	150,56	150,56	0,00
1003637		1.1.02.001.001	LUAR ALIMENTOS LTDA	1.007,34	2.295,57	2.860,63	442,28
1038396		1.1.02.001.001	Lucas Pivatto e Cia Ltda Me	0,00	1.526,51	972,37	554,14
1047424		1.1.02.001.001	Lucia t d Tragnago	0,00	399,60	0,00	399,60
1239071		1.1.02.001.001	LUCIANA R. R. O. EIRELI	0,00	550,00	550,00	0,00
1002555		1.1.02.001.001	LUCIANE DE CARVALHO	0,00	410,36	410,36	0,00
1227573		1.1.02.001.001	LUCILENE RIBEIRO DA SILVA 09364231961	0,00	704,18	704,18	0,00
1237724		1.1.02.001.001	LUCIMAR DE ALMEIDA KOGIKOWSKI	0,00	3.597,09	3.597,09	0,00
1016905		1.1.02.001.001	Luiz a. Cassol & Cia Ltda Me	0,00	944,44	0,00	944,44
1047637		1.1.02.001.001	Luiz Carlos Esteves Me	0,00	724,30	724,30	0,00
1013271		1.1.02.001.001	LUNKES E CIA LTDA	233,70	0,00	233,70	0,00
1006023		1.1.02.001.001	LUZZI ARTESANATOS LTDA ME	363,88	342,33	706,21	0,00
1278481		1.1.02.001.001	M H FARMA LTDA	0,00	1.112,22	1.112,22	0,00
1048542		1.1.02.001.001	M m Daneluz Farmacia Ltda Me	551,25	710,63	551,25	710,63
1190605		1.1.02.001.001	M. E A. SUPERMERCADO LTDA	0,00	710,83	710,83	0,00
1003744		1.1.02.001.001	M.V PANASSOLO SUPERM.ME	0,00	3.036,02	2.560,59	475,43
1291114		1.1.02.001.001	MACHADO & ROSSI LTDA	0,00	4.510,14	4.510,14	0,00
1011494		1.1.02.001.001	MAGNABOSCO ; RAMOS LTDA ME	0,00	3.899,43	3.899,43	0,00
1148883		1.1.02.001.001	Mais Voce Cosmeticos Xanxere Eireli	2.179,83	5.568,22	7.748,05	0,00
1289049		1.1.02.001.001	MAJARE COMERCIO DE COSMETICOS E	0,00	16.571,78	10.381,35	6.190,43
1003717		1.1.02.001.001	MAKAIBA ALIM.LTDA	0,00	1.502,36	1.316,61	185,75
1289057		1.1.02.001.001	MARCELINO BANDIERA	0,00	1.466,24	1.466,24	0,00

Balancete
Valores expressos em Reais (R$)

Conta	S	Classificação		Saldo Ant.	Débito	Crédito	Saldo
1034457		1.1.02.001.001	Marcelle Dallagnolo Cia Ltda - Me	0,00	259,25	259,25	0,00
1227848		1.1.02.001.001	MARCOS ANDRE MORSCHHEISER ME	0,00	2.792,42	2.792,42	0,00
1003521		1.1.02.001.001	MARCUS V.F.DAGOSTINI EPP MATRIZ	1.991,41	3.171,59	5.163,00	0,00
1102102		1.1.02.001.001	MARIA BELLA COSMETICOS E PERFUMARIA	0,00	673,18	0,00	673,18
1148884		1.1.02.001.001	Maria Bombom Comercio de Cosmeticos Ltda	0,00	1.827,52	1.827,52	0,00
1002545		1.1.02.001.001	MARIA CECILIA ROMAN	0,00	475,98	475,98	0,00
1003821		1.1.02.001.001	MARIA LURDES BUSS & CIA LTDA-ME	365,17	1.566,10	1.523,22	408,05
1024158		1.1.02.001.001	Maria Suzana Silv. Bitt.Cazella Eireli Me	0,00	412,61	206,30	206,31
1217065		1.1.02.001.001	MARIANE FRANZ COSMETICOS LTDA	544,53	0,00	544,53	0,00
1291150		1.1.02.001.001	MARIANO FARMACIA E DISTRIBUIDORA	0,00	2.480,23	2.480,23	0,00
1117348		1.1.02.001.001	MARIELE CAMILLO	0,00	436,65	0,00	436,65
1239070		1.1.02.001.001	MARILZA & MARICLEI FARMACIA LTDA	531,43	0,00	531,43	0,00
1135813		1.1.02.001.001	Mario Nazareno Antunes	0,00	4.661,71	3.959,27	702,44
1006192		1.1.02.001.001	MARIOLECI CASAGRANDE ; CIA LTDA ME	1.065,71	883,62	1.508,08	441,25
1190611		1.1.02.001.001	MARISA MENEZES DE OLIVEIRA 03446954929	0,00	199,60	199,60	0,00
1190598		1.1.02.001.001	MARLEI COSMETICOS LTDA	0,00	3.403,59	3.403,59	0,00
1009340		1.1.02.001.001	MARLENE DE SOUZA ALVES OLIVEIRA ME	218,21	0,00	218,21	0,00
1024200		1.1.02.001.001	Martins Moreira e Cia Ltda Me	0,00	177,40	177,40	0,00
1003657		1.1.02.001.001	MASSON MEDICAMENTOS E DROGARIA LTDA	0,00	1.439,03	177,17	1.261,86
1291126		1.1.02.001.001	MAXXI COMERCIO DE COSMETICOS E	0,00	470,53	470,53	0,00
1109729		1.1.02.001.001	Mayara Peretti Mendes 05205397969	453,73	0,00	453,73	0,00
1287927		1.1.02.001.001	MCC CAPPELLETTO COMERCIO DE	0,00	9.219,99	7.907,25	1.312,74
1124849		1.1.02.001.001	Med Oeste Farmacias Ltda	731,30	0,00	731,30	0,00
1006831		1.1.02.001.001	MEL FARMA LTDA ME	250,80	850,28	713,65	387,43
1046247		1.1.02.001.001	Menezes ; Kaefer Ltda Me	303,68	361,71	665,39	0,00
1034472		1.1.02.001.001	Merc.Auler Ltda	165,75	522,86	688,61	0,00
1003571		1.1.02.001.001	MERC.BAGNARA LTDA ME	0,00	409,18	250,48	158,70
1006186		1.1.02.001.001	MERC.BARCAROLO LTDA	0,00	2.884,67	2.414,98	469,69
1006142		1.1.02.001.001	MERC.BEN LTDA ME	0,00	1.174,26	525,10	649,16
1013247		1.1.02.001.001	MERC.BONAMIGO LTDA - ME	0,00	545,54	545,54	0,00
1081714		1.1.02.001.001	MERC.BONIMIX LTDA	683,49	803,67	1.487,16	0,00
1009306		1.1.02.001.001	MERC.CACADOR LTDA	0,00	2.370,39	1.919,22	451,17
1003745		1.1.02.001.001	MERC.CIVITUR LTDA ME	0,00	1.103,97	449,60	654,37
1027288		1.1.02.001.001	Merc.Curtarelli Ltda	0,00	331,49	331,49	0,00
1003860		1.1.02.001.001	MERC.DAL PUPPO LTDA ME	0,00	587,46	587,46	0,00
1003612		1.1.02.001.001	MERC.DAMO LTDA EPP	0,00	1.555,63	1.555,63	0,00
1006121		1.1.02.001.001	MERC.E ACOU.ALTERNATIVO LTDA	0,00	692,10	439,48	252,62
1003756		1.1.02.001.001	MERC.E ACOU.BOTTIN LTDA	284,64	0,00	284,64	0,00
1003617		1.1.02.001.001	MERC.E ACOU.LIDER LTDA	571,52	2.791,92	2.868,71	494,73
1006143		1.1.02.001.001	MERC.E ACOU.MENEGHETTI LTDA EPP	0,00	1.137,94	1.137,94	0,00
1002548		1.1.02.001.001	MERC.E ACOU.PLANALTENSE LTDA ME	0,00	577,79	577,79	0,00
1003751		1.1.02.001.001	MERC.E PADARIA REAL LTDA ME	0,00	1.461,44	1.147,82	313,62
1003909		1.1.02.001.001	MERC.E PANIF.BOLFE LTDA	0,00	1.043,52	672,46	371,06
1003616		1.1.02.001.001	MERC.EMARJAN LTDA ME	0,00	978,65	978,65	0,00
1003801		1.1.02.001.001	MERC.ENCANTO LTDA-ME	406,89	1.193,74	1.183,63	417,00
1024189		1.1.02.001.001	Merc.Engel Ltda Me	190,13	155,62	345,75	0,00
1003741		1.1.02.001.001	MERC.FARINELLA LTDA ME	0,00	866,82	866,82	0,00
1011502		1.1.02.001.001	MERC.GABBI LTDA	0,00	400,59	400,59	0,00
1006839		1.1.02.001.001	MERC.GENZ LTDA ME	0,00	1.112,12	1.112,12	0,00
1003539		1.1.02.001.001	MERC.IRENE LTDA ME	0,00	646,20	646,20	0,00
1003534		1.1.02.001.001	MERC.JARDIM DO LAGO LTDA ME	0,00	219,58	219,58	0,00

Balancete
Valores expressos em Reais (R$)

Conta	S	Classificação		Saldo Ant.	Débito	Crédito	Saldo
1003809		1.1.02.001.001	MERC.KAISER LTDA	0,00	1.213,08	873,17	339,91
1027433		1.1.02.001.001	Merc.Kiko Ltda Me	0,00	725,96	725,96	0,00
1016957		1.1.02.001.001	Merc.Lima e Filhos Ltda	0,00	1.216,82	565,54	651,28
1002543		1.1.02.001.001	MERC.MANAUS LTDA-ME	150,65	764,40	636,84	278,21
1016924		1.1.02.001.001	Merc.Menegat Ltda Me	773,12	2.207,21	1.559,97	1.420,36
1009268		1.1.02.001.001	MERC.NOVO LAR LTDA	0,00	305,49	305,49	0,00
1003794		1.1.02.001.001	MERC.PARISOTTO & SGARBI LTDA ME	0,00	479,63	479,63	0,00
1009294		1.1.02.001.001	MERC.POLIANE LTDA	0,00	1.791,99	1.324,34	467,65
1003834		1.1.02.001.001	MERC.POPULAR BORDIN LTDA ME	307,62	2.980,53	3.288,15	0,00
1003701		1.1.02.001.001	MERC.SANTA JULIANA LTDA	0,00	1.621,00	1.621,00	0,00
1048538		1.1.02.001.001	Merc.Savegari Ltda Me	447,20	652,25	1.099,45	0,00
1052055		1.1.02.001.001	Merc.Sisal Ltda	0,00	2.356,45	2.356,45	0,00
1013243		1.1.02.001.001	MERC.SUPERTILIAS LTDA - ME	0,00	441,16	441,16	0,00
1009300		1.1.02.001.001	MERC.TROPEIRO LTDA - ME	0,00	914,60	914,60	0,00
1003663		1.1.02.001.001	MERC.VALIANE LTDA EPP	420,95	5.047,89	3.828,62	1.640,22
1289041		1.1.02.001.001	MERCADO AVENIDA CENTRAL LTDA	0,00	1.532,88	1.532,88	0,00
1005079		1.1.02.001.001	Mercado Bisollo Ltda - Me	0,00	787,12	491,02	296,10
1161557		1.1.02.001.001	MERCADO BODANESE LTDA ME	0,00	294,65	294,65	0,00
1009325		1.1.02.001.001	MERCADO COLPER LTDA ME	0,00	463,70	463,70	0,00
1076653		1.1.02.001.001	MERCADO DALAPICOLA LTDA	834,91	2.523,30	3.358,21	0,00
1290420		1.1.02.001.001	MERCADO DE TUDO LTDA	0,00	305,99	305,99	0,00
1144354		1.1.02.001.001	MERCADO DEBASTIANI & IMHOFF LTDA ME	0,00	564,35	564,35	0,00
1163843		1.1.02.001.001	MERCADO E ACOUGUE BORMANN LTDA EPP	698,42	165,62	864,04	0,00
1092664		1.1.02.001.001	Mercado e Acougue Paini Ltda	0,00	460,10	460,10	0,00
1036927		1.1.02.001.001	Mercado e Fruteira Fora de Hora Ltda. Me	0,00	759,27	759,27	0,00
1095152		1.1.02.001.001	Mercado e Panificadora Ks Ltda	0,00	1.068,26	1.068,26	0,00
1076554		1.1.02.001.001	Mercado e Transportes Aline Ltda	0,00	1.511,23	1.007,49	503,74
1009245		1.1.02.001.001	MERCADO JJ EIRELI ME	1.083,43	0,00	1.083,43	0,00
1027425		1.1.02.001.001	Mercado Jj Super Economico Ltda - Me	568,22	1.151,07	1.719,29	0,00
1005080		1.1.02.001.001	MERCADO JOÃO XXIII LTDA	0,00	1.681,29	1.681,29	0,00
1124631		1.1.02.001.001	Mercado Lorenzatto Me	0,00	654,62	654,62	0,00
1047448		1.1.02.001.001	Mercado Nova Moeda Ltda Me	1.094,01	615,82	1.709,83	0,00
1022478		1.1.02.001.001	MERCADO PALMARES LTDA ME	0,00	505,96	505,96	0,00
1214515		1.1.02.001.001	MERCADO PANISSON LTDA	0,00	2.985,18	2.985,18	0,00
1039894		1.1.02.001.001	MERCADO PIONEIRO LTDA	0,00	178,48	178,48	0,00
1286879		1.1.02.001.001	MERCADO POENTE DO SOL LTDA	0,00	460,65	460,65	0,00
1005095		1.1.02.001.001	MERCADO POUCO PRECO LTDA	0,00	819,25	819,25	0,00
1122951		1.1.02.001.001	Mercado Prando Ltda	0,00	1.536,53	927,66	608,87
1155174		1.1.02.001.001	MERCADO PRATICO ALIMENTOS LTDA	0,00	885,38	885,38	0,00
1043317		1.1.02.001.001	Mercado Santo Antonio Ltda Me	1.159,40	2.367,78	3.237,89	289,29
1048558		1.1.02.001.001	Mercado Sao Paulo Ltda. Epp	0,00	400,55	400,55	0,00
1043180		1.1.02.001.001	Mercado Saul - Eireli - Me	288,96	483,71	772,67	0,00
1016947		1.1.02.001.001	Mercado Schmidt Ltda -Me	0,00	315,03	315,03	0,00
1009381		1.1.02.001.001	MERCADO TERRA NOSTRA EIRELI ME	152,60	1.704,14	1.351,31	505,43
1009292		1.1.02.001.001	MERCE.ANILDO E NOELI LTDA - ME	482,04	1.150,81	1.061,28	571,57
1006173		1.1.02.001.001	MERCE.PAULI LTDA ME	0,00	2.292,62	1.653,12	639,50
1015662		1.1.02.001.001	Mercearia do Jair Ltda	0,00	390,09	390,09	0,00
1006092		1.1.02.001.001	MERCEARIA FARIAS LTDA ME	0,00	515,18	515,18	0,00
1155165		1.1.02.001.001	MERCEARIA PARANA LTDA	310,12	0,00	310,12	0,00
1289059		1.1.02.001.001	MF CASTRO & VL CASTRO COSMETICOS	0,00	5.438,72	3.010,44	2.428,28
1006861		1.1.02.001.001	MG LUCHETTA SUPERMERCADO LTDA ME	0,00	1.424,96	956,34	468,62

Balancete
Valores expressos em Reais (R$)

Conta	S	Classificação		Saldo Ant.	Débito	Crédito	Saldo
1254248		1.1.02.001.001	Michele Machado ***008469**	457,69	0,00	457,69	0,00
1161550		1.1.02.001.001	MICHELI PAZINI 02163435938	0,00	1.713,18	1.713,18	0,00
1161547		1.1.02.001.001	MIGNON & ISAAC DROGARIA LTDA	0,00	441,93	441,93	0,00
1047451		1.1.02.001.001	Mini Merc.de Alimentos Hammes Ltda-Me	402,72	300,47	703,19	0,00
1003665		1.1.02.001.001	MINI MERC.E LANCH.MACHADO	0,00	193,09	193,09	0,00
1003545		1.1.02.001.001	MINI MERC.PARQUE DAS PALMEIRAS LTDA	0,00	220,23	220,23	0,00
1076552		1.1.02.001.001	Mini Merc.Solivo Ltda Me	0,00	274,09	274,09	0,00
1047462		1.1.02.001.001	Mini Merc.Vieceli Ltda Me	0,00	930,14	930,14	0,00
1286878		1.1.02.001.001	MINI MERCADO MORANDO LTDA	0,00	1.018,56	1.018,56	0,00
1263041		1.1.02.001.001	MINIMERCADO CANANI RAMOS LTDA	0,00	471,69	471,69	0,00
1020851		1.1.02.001.001	MINIMERCADO WENDY EIRELI ME	583,36	966,95	1.550,31	0,00
1286876		1.1.02.001.001	MININAS COMERCIO DE COSMETICOS LTDA	0,00	779,88	779,88	0,00
1046262		1.1.02.001.001	Miquelotto ; Bueno Farmacia Ltda Me	0,00	4.289,29	3.222,87	1.066,42
1292250		1.1.02.001.001	MIRNA MARIA ITTNER GIAMPICOLLO	0,00	729,24	729,24	0,00
1006848		1.1.02.001.001	MOACIR AGOSTINHO VALGARENGHI ME	250,94	385,41	636,35	0,00
1232151		1.1.02.001.001	MONICA SOARES MENDES VETTER	0,00	2.204,04	2.204,04	0,00
1289054		1.1.02.001.001	MP COSMETICOS LTDA	0,00	2.223,98	1.709,07	514,91
1291155		1.1.02.001.001	MS. HAVI ACESSORIOS E COSMETICOS LTDA	0,00	1.286,42	1.286,42	0,00
1289042		1.1.02.001.001	MSV FARMACIAS LTDA	0,00	1.071,64	1.071,64	0,00
1237719		1.1.02.001.001	MULINARI & MULINARI RISSON LTDA	0,00	154,70	154,70	0,00
1281874		1.1.02.001.001	MUNDO TOK LTDA	50,00	6.072,82	6.093,82	29,00
1083999		1.1.02.001.001	N. m. Antunes	977,41	725,44	1.702,85	0,00
1006149		1.1.02.001.001	NAIR DETOFOL MERCADO ME	0,00	929,45	929,45	0,00
1135805		1.1.02.001.001	Nair Pedo 01502419920	0,00	926,85	701,19	225,66
1190607		1.1.02.001.001	NASARIO COMERCIO E DISTRIBUIDORA	331,51	4.496,06	1.126,43	3.701,14
1006193		1.1.02.001.001	NATAL GARBIN ; CIA LTDA ME	3.800,16	8.383,97	12.184,13	0,00
1006064		1.1.02.001.001	NATAN LUIZ SCHOLTZE - ME	0,00	855,16	597,94	257,22
1030407		1.1.02.001.001	Neila Pastore	566,30	1.530,12	2.096,42	0,00
1013233		1.1.02.001.001	NEILOIR DOUGLAS DALLA LIBERA ME	0,00	174,42	174,42	0,00
1009373		1.1.02.001.001	NEIVA MARIA SOMAVILLA ZILIO EPP	605,93	1.941,25	2.035,47	511,71
1006019		1.1.02.001.001	NELCI CRESTANI 04359994940	0,00	309,29	119,20	190,09
1038851		1.1.02.001.001	Nelcy dos Santos Me	118,00	600,37	718,37	0,00
1034467		1.1.02.001.001	Nelso Pazinatto ; Cia Ltda Me	0,00	195,95	95,30	100,65
1003634		1.1.02.001.001	NELSON MARCIO & CIA LTDA	0,00	2.995,16	2.750,60	244,56
1006871		1.1.02.001.001	NELVA TERESINHA RIGO BONGIOVANI EPP	202,07	890,98	1.093,05	0,00
1009246		1.1.02.001.001	NEREU ZENOR ZANCANARO ME	595,14	4.348,76	3.325,89	1.618,01
1011488		1.1.02.001.001	NERI PEDERSSETTI ME	387,35	1.813,08	1.869,48	330,95
1006161		1.1.02.001.001	NEURI DOMINGOS SERAFINI	510,98	1.764,55	2.275,53	0,00
1048020		1.1.02.001.001	Neuro Romir Capitanio Me	0,00	1.159,96	1.159,96	0,00
1003804		1.1.02.001.001	NEWTON ROBERTO ZORTEA & CIA LTDA ME	337,72	409,03	337,72	409,03
1003562		1.1.02.001.001	NILTON HUGO SCHIMITT LTDA ME	232,88	380,65	613,53	0,00
1003826		1.1.02.001.001	NOAL E TREVISOL LTDA ME	0,00	1.171,65	1.171,65	0,00
1001369		1.1.02.001.001	NOBRE DISTRIBUIDORA DE COSMETICOS	81,35	0,00	81,35	0,00
1009310		1.1.02.001.001	NORA ; CIA LTDA	921,02	3.383,00	4.304,02	0,00
1011528		1.1.02.001.001	NOSSA FARMACIA OURO LTDA EPP	736,97	0,00	736,97	0,00
1239078		1.1.02.001.001	NOSSA SENHORA COMERCIO DE	449,99	1.814,70	1.105,39	1.159,30
1255876		1.1.02.001.001	NOVA FARMA FARMACIA LTDA	0,00	2.651,30	2.121,04	530,26
1038409		1.1.02.001.001	Nova Farma Pinhalzinho Ltda - Me	214,85	0,00	214,85	0,00
1106601		1.1.02.001.001	Odenir da Rocha	450,74	1.354,24	1.120,26	684,72
1003569		1.1.02.001.001	ODENIZE MARIA ZANETTI ME	559,54	479,47	1.039,01	0,00
1269547		1.1.02.001.001	ODIRLEI FRANCISCO LORENSKI 02658243979	265,04	787,69	1.052,73	0,00

Balancete
Valores expressos em Reais (R$)

Conta	S	Classificação		Saldo Ant.	Débito	Crédito	Saldo
1003590		1.1.02.001.001	OESTEFARMA COMERCIO DE	0,00	163,87	0,00	163,87
1006089		1.1.02.001.001	ORESTES MANOEL DO PRADO ; CIA LTDA	627,51	2.578,93	2.512,56	693,88
1003759		1.1.02.001.001	ORG.DIPOL LTDA ME	1.562,99	5.211,98	5.740,38	1.034,59
1009403		1.1.02.001.001	ORG.FARM.ANGONESE LTDA ME	0,00	71.813,46	67.949,10	3.864,36
1003677		1.1.02.001.001	ORG.FARM.ZANGAN LTDA ME	0,00	890,74	890,74	0,00
1150710		1.1.02.001.001	OUROMED - OURO COMERCIO DE	0,00	967,59	967,59	0,00
1278480		1.1.02.001.001	P M G S FARMA LTDA ME	212,90	425,02	637,92	0,00
1052025		1.1.02.001.001	P.c. Plastic Comercio de Embalagens Plasticas Eire	271,59	381,60	653,19	0,00
1043183		1.1.02.001.001	Padaria Jung Ltda Epp	544,45	0,00	544,45	0,00
1291147		1.1.02.001.001	PAMEX COSMETICOS LTDA	0,00	2.213,19	1.547,81	665,38
1003653		1.1.02.001.001	PAN.E CONF.NOVAS DELICIAS LTDA	450,51	385,50	836,01	0,00
1292247		1.1.02.001.001	PARFUM & CO PERFUMES E COSMETICOS	0,00	1.980,98	1.980,98	0,00
1235604		1.1.02.001.001	PARIS COSMETICOS E PERFUMES LTDA	785,74	4.812,56	5.598,30	0,00
1278482		1.1.02.001.001	PASQUALON E BACH LTDA	724,08	2.395,65	2.663,15	456,58
1006181		1.1.02.001.001	PAULO ROBERTO CUCAROLO ME	0,00	448,39	448,39	0,00
1092660		1.1.02.001.001	Paxsul Farmacia Ltda	1.305,43	4.430,71	4.986,38	749,76
1017837		1.1.02.001.001	Pedro Arnildo Seger Junior & Cia Ltda Me	0,00	2.735,29	2.735,29	0,00
1255875		1.1.02.001.001	PEDRO HENRIQUE FERNANDES DE SOUZA	246,95	0,00	246,95	0,00
1276449		1.1.02.001.001	PELISSARI COMERCIO E ATACADO LTDA	0,00	474,27	474,27	0,00
1190609		1.1.02.001.001	PERFUM'ART COSMETICOS LTDA	0,00	1.220,98	1.220,98	0,00
1239076		1.1.02.001.001	PERSOU FARMACIA LTDA	0,00	442,56	442,56	0,00
1024202		1.1.02.001.001	Pertussatti Cia Ltda Me	0,00	2.358,43	1.886,85	471,58
1280384		1.1.02.001.001	PHARMA & SAUDE LTDA	315,86	733,60	315,86	733,60
1016906		1.1.02.001.001	Piccoli Parizotto & Vigano Ltda Me	565,89	3.433,88	3.034,10	965,67
1083998		1.1.02.001.001	Piran & Piran Ltda	0,00	2.962,13	2.962,13	0,00
1167729		1.1.02.001.001	PIU BELLA ESMALTERIA E COSMETICOS	2.284,28	543,60	2.827,88	0,00
1292270		1.1.02.001.001	POUPFARMA FARMACIAS LTDA	0,00	6.102,41	0,00	6.102,41
1239064		1.1.02.001.001	PRICILA ZANCHETT VASSOLER 07579467984	0,00	208,86	208,86	0,00
1240998		1.1.02.001.001	PRISCILA COSMETICOS LTDA	1.166,44	10.918,90	11.158,29	927,05
1280396		1.1.02.001.001	PRISCILA SOARES DA SILVA	431,01	387,17	818,18	0,00
1292266		1.1.02.001.001	R. GESSER	0,00	2.435,13	1.623,42	811,71
1167176		1.1.02.001.001	RAFAELA BERNARDES 07113798900	0,00	201,82	0,00	201,82
1084002		1.1.02.001.001	Renato Recalcatti Ceron	507,78	3.445,84	3.953,62	0,00
1027285		1.1.02.001.001	Rgm Farma Ltda Epp	0,00	1.955,22	1.955,22	0,00
1286880		1.1.02.001.001	RIBEIRO E CIA SUPERMERCADO LTDA	0,00	665,59	665,59	0,00
1003604		1.1.02.001.001	RICARDO GUINTER RICKWARDT - ME	630,98	953,77	1.584,75	0,00
1167182		1.1.02.001.001	RL ESTETICA AVANCADA LTDA ME	0,00	315,34	315,34	0,00
1049119		1.1.02.001.001	RL FARMA LTDA - ME	0,00	2.075,18	2.075,18	0,00
1076559		1.1.02.001.001	Roberto Gallon 00472965930	884,52	8.925,16	9.306,16	503,52
1036781		1.1.02.001.001	Rodrigo Conci ; Cia Ltda - Epp	255,63	1.135,21	864,81	526,03
1048000		1.1.02.001.001	Rodrigo Gomes Posanski Eireli Me	0,00	928,47	928,47	0,00
1038328		1.1.02.001.001	Roman e Cia Ltda Me	202,91	800,28	1.003,19	0,00
1009257		1.1.02.001.001	RONI DEYVI WOJCIECHOWSKI ME	0,00	755,15	755,15	0,00
1232160		1.1.02.001.001	ROSA CHA COSMETICOS LTDA	0,00	470,45	0,00	470,45
1237717		1.1.02.001.001	ROSA MARIA DA CUNHA FERREIRA LTDA	1.927,82	1.342,98	1.927,82	1.342,98
1009353		1.1.02.001.001	ROSANA FARMA COM DE MED LTDA	0,00	528,41	0,00	528,41
1228471		1.1.02.001.001	ROSANGELA RECHEMBACH DA SILVA NUNES	0,00	5.659,27	5.659,27	0,00
1208466		1.1.02.001.001	Rosani Terezinha Menegat 90684397900	0,00	664,06	0,00	664,06
1009298		1.1.02.001.001	ROSELI J.B. KNORST ME	0,00	396,49	396,49	0,00
1013226		1.1.02.001.001	ROSELI KROTH ZEISER	0,00	2.461,77	1.838,92	622,85
1024191		1.1.02.001.001	Rosemar Aparecida Susin Cesa Me	2.279,55	1.589,12	3.225,95	642,72

Balancete
Valores expressos em Reais (R$)

Conta	S	Classificação		Saldo Ant.	Débito	Crédito	Saldo
1269546		1.1.02.001.001	S V REPRESENTACOES LTDA EPP	0,00	96,00	96,00	0,00
1006150		1.1.02.001.001	SABISA COM.REPRESENT.LTDA	283,21	357,06	640,27	0,00
1206288		1.1.02.001.001	Sabrina Dambros Sarturi Dolberth 07567549921	0,00	1.958,97	1.958,97	0,00
1161563		1.1.02.001.001	SABRINA KRIEGER LOHN SUPERMERCADO	0,00	718,54	718,54	0,00
1006170		1.1.02.001.001	SALETE INELVE BELTRAME TEIXEIRA ME	429,27	935,07	872,63	491,71
1032507		1.1.02.001.001	Salete Maria dos Santos Mercado Me	0,00	317,60	317,60	0,00
1038302		1.1.02.001.001	Salgado Filho Farmacia e Drogaria Ltda	0,00	1.339,94	892,51	447,43
1027430		1.1.02.001.001	Sandra Bigolin Me	0,00	845,59	845,59	0,00
1006876		1.1.02.001.001	SANTINA ALVES DE JESUS ME	0,00	942,93	942,93	0,00
1291143		1.1.02.001.001	SANTO EXPEDITO LTDA	0,00	2.396,21	2.396,21	0,00
1003644		1.1.02.001.001	SAO JOSE EIRELI ME	249,36	263,02	512,38	0,00
1294515		1.1.02.001.001	SAO RAFAEL ARTES COMERCIO DE	0,00	1.463,43	0,00	1.463,43
1292258		1.1.02.001.001	SCHAIANE LIMBERGER ***.756.878-**	0,00	2.424,00	2.424,00	0,00
1232903		1.1.02.001.001	SD SUPERMERCADOS LTDA	0,00	6.135,45	6.135,45	0,00
1251687		1.1.02.001.001	SEBASTIAO XAVIER ARAUJO & CIA LTDA	0,00	5.256,70	2.854,64	2.402,06
1003581		1.1.02.001.001	SEGANFREDO & SEGANFREDO LTDA	359,10	748,51	757,98	349,63
1003621		1.1.02.001.001	SEIFFERT ALIMENTOS LTDA ME	0,00	608,87	608,87	0,00
1121262		1.1.02.001.001	Selma das Gracas da Costa Zampronio 80371930987	0,00	454,09	454,09	0,00
1017816		1.1.02.001.001	Sidnei Karsburg Me	0,00	1.318,56	1.318,56	0,00
1232904		1.1.02.001.001	SILVANA MARIA NARDI MILHORETTO	92,25	0,00	92,25	0,00
1003618		1.1.02.001.001	SILVANA ORLANDINI E CIA LTDA ME	0,00	268,25	268,25	0,00
1024170		1.1.02.001.001	Simone Rosangela Alves de Paula Me	0,00	510,84	510,84	0,00
1036773		1.1.02.001.001	Sirlei Pasinatto ; Cia Ltda Me	252,65	564,26	816,91	0,00
1009341		1.1.02.001.001	SKM COSM.E PERF.LTDA ME	0,00	4.845,42	4.845,42	0,00
1292251		1.1.02.001.001	SOFT PRESENTES E DECORACOES LTDA	0,00	2.193,51	978,85	1.214,66
1017818		1.1.02.001.001	Sonia i.Pandini Me	0,00	216,74	216,74	0,00
1291137		1.1.02.001.001	SORAIA BARDT SUMARIVA	0,00	1.269,18	1.269,18	0,00
1003935		1.1.02.001.001	SOUZA NET INFORMATICA LTDA ME	0,00	905,04	905,04	0,00
1291130		1.1.02.001.001	SUELI BEAUTYE LTDA	0,00	598,84	598,84	0,00
1133580		1.1.02.001.001	Sul Catarinense Comercio de Medicamentos Ltda	0,00	1.822,49	1.822,49	0,00
1003600		1.1.02.001.001	SULZBACH MERCADO LTDA ME	0,00	822,16	465,56	356,60
1292209		1.1.02.001.001	SUPER SAO PEDRO COMERCIO ATACADISTA	0,00	279,36	279,36	0,00
1190610		1.1.02.001.001	SUPERBRASIL SUPERMERCADO LTDA ME	0,00	6.213,44	5.127,54	1.085,90
1016923		1.1.02.001.001	Superm.Ar Zanatta Ltda - Epp	0,00	2.345,16	2.345,16	0,00
1006873		1.1.02.001.001	SUPERM.ASCOLLI EIRELI EPP.	0,00	301,84	301,84	0,00
1003831		1.1.02.001.001	SUPERM.BARP LTDA	0,00	1.108,52	817,46	291,06
1005988		1.1.02.001.001	SUPERM.BIGOLIN LTDA EPP	0,00	409,86	409,86	0,00
1003889		1.1.02.001.001	SUPERM.BRL LTDA EPP	0,00	1.789,92	1.789,92	0,00
1011527		1.1.02.001.001	SUPERM.CASTANHEL LTDA	1.010,07	7.513,72	7.021,38	1.502,41
1017811		1.1.02.001.001	Superm.Central Zanata Ltda	0,00	1.879,52	1.037,16	842,36
1003532		1.1.02.001.001	SUPERM.COMPRA BEM EIRELI ME	617,83	955,83	1.238,66	335,00
1003694		1.1.02.001.001	SUPERM.DANI & DANI LTDA	0,00	502,43	0,00	502,43
1013294		1.1.02.001.001	SUPERM.DEVILLA LTDA - ME	0,00	1.127,23	1.127,23	0,00
1006014		1.1.02.001.001	SUPERM.DO BAIRRO LTDA ME	614,07	3.376,87	3.236,34	754,60
1003742		1.1.02.001.001	SUPERM.DONA HELENA LTDA - ME	448,56	2.058,22	1.625,57	881,21
1022457		1.1.02.001.001	SUPERM.E FERRAGEM OURO VERDE LTDA	200,25	282,45	482,70	0,00
1003926		1.1.02.001.001	SUPERM.E TRANSP.SPP LTDA	1.895,60	7.663,82	8.104,68	1.454,74
1006021		1.1.02.001.001	SUPERM.IRANIENSE LTDA ME	381,03	1.402,02	1.783,05	0,00
1003913		1.1.02.001.001	SUPERM.IRMAOS PICOLI LTDA	0,00	1.211,02	860,32	350,70
1003854		1.1.02.001.001	SUPERM.PASSOS LTDA	0,00	551,96	551,96	0,00
1011471		1.1.02.001.001	SUPERM.PAVAN LTDA EPP	0,00	782,73	493,87	288,86

Balancete
Valores expressos em Reais (R$)

Conta	S	Classificação		Saldo Ant.	Débito	Crédito	Saldo
1003628		1.1.02.001.001	SUPERM.POLETTO LTDA	150,90	892,85	1.043,75	0,00
1003684		1.1.02.001.001	SUPERM.POPIOLSKI LTDA	0,00	2.049,07	2.049,07	0,00
1009327		1.1.02.001.001	SUPERM.R.A MASSON LTDA	451,05	709,79	451,05	709,79
1003573		1.1.02.001.001	SUPERM.RIGO LTDA ME	0,00	510,29	510,29	0,00
1003629		1.1.02.001.001	SUPERM.ROMANI LTDA	297,10	348,94	646,04	0,00
1009256		1.1.02.001.001	SUPERM.SACHET LTDA	0,00	393,66	393,66	0,00
1003703		1.1.02.001.001	SUPERM.SANTA MARTA LTDA ME	1.658,38	3.836,61	4.420,41	1.074,58
1027513		1.1.02.001.001	Superm.Savaris Ltda Epp	0,00	487,20	209,53	277,67
1002561		1.1.02.001.001	SUPERM.SUPER BOM DO SUL LTDA	0,00	1.824,19	1.450,45	373,74
1003727		1.1.02.001.001	SUPERM.TRES LTDA-ME	574,06	0,00	574,06	0,00
1009225		1.1.02.001.001	SUPERM.VALDAMERI LTDA	0,00	1.881,19	1.505,69	375,50
1003650		1.1.02.001.001	SUPERM.VELOSO MOURA LTDA ME	0,00	653,12	653,12	0,00
1013241		1.1.02.001.001	SUPERM.WILLIAN LTDA ME	0,00	463,44	463,44	0,00
1006054		1.1.02.001.001	SUPERM.ZACAR LTDA	212,29	0,00	212,29	0,00
1001190		1.1.02.001.001	SUPERMERCADO AMADEU LTDA	0,00	652,47	276,72	375,75
1002148		1.1.02.001.001	Supermercado Arvoredo	0,00	832,90	300,84	532,06
1081721		1.1.02.001.001	SUPERMERCADO CICCHELERO LTDA	1.456,58	2.964,64	3.325,18	1.096,04
1094601		1.1.02.001.001	SUPERMERCADO CONRADO LTDA	0,00	695,91	695,91	0,00
1113173		1.1.02.001.001	Supermercado e Atacado Silva Ltda	0,00	1.132,71	1.132,71	0,00
1052046		1.1.02.001.001	Supermercado e Transportes Gallert Ltda	467,25	1.991,41	2.086,21	372,45
1003550		1.1.02.001.001	SUPERMERCADO E TRANSPORTES GMV LTDA	681,00	6.662,93	5.569,57	1.774,36
1009299		1.1.02.001.001	SUPERMERCADO G H CENTER LTDA ME	455,94	469,45	925,39	0,00
1002195		1.1.02.001.001	SUPERMERCADO GENTIL	435,18	1.507,30	1.782,16	160,32
1013288		1.1.02.001.001	SUPERMERCADO GUZATTI LTDA - ME	0,00	1.294,75	1.294,75	0,00
1141402		1.1.02.001.001	Supermercado Lj Ltda	0,00	2.404,47	2.404,47	0,00
1280393		1.1.02.001.001	SUPERMERCADO LUIGO LTDA	0,00	1.441,51	1.441,51	0,00
1034465		1.1.02.001.001	Supermercado Panela Cheia Ltda Me	499,70	0,00	499,70	0,00
1201621		1.1.02.001.001	SUPERMERCADO SAUDADES COMERCIO E	0,00	1.589,36	1.188,58	400,78
1005091		1.1.02.001.001	SUPERMERCADO SIVIAL LTDA	0,00	287,27	287,27	0,00
1003797		1.1.02.001.001	SUPERMERCADO TODESCATO LTDA EPP	262,46	231,97	262,46	231,97
1105078		1.1.02.001.001	SUPERMERCADO VILA LTDA	0,00	548,59	402,09	146,50
1161540		1.1.02.001.001	SUPERMIX SUPERMERCADO LTDA	524,14	2.005,16	1.940,77	588,53
1292263		1.1.02.001.001	SUZANA APARECIDA DOS SANTOS DE	0,00	2.293,32	2.293,32	0,00
1161589		1.1.02.001.001	T e a Supermercado Ltda	0,00	1.401,71	1.401,71	0,00
1206289		1.1.02.001.001	Talita Beffart	419,22	0,00	419,22	0,00
1036798		1.1.02.001.001	Talita Iolana Lucio Mendes 05902912970	1.617,89	7.030,09	6.814,32	1.833,66
1009402		1.1.02.001.001	TAMA SUPERMERCADO LTDA- EPP	570,58	702,23	1.272,81	0,00
1006117		1.1.02.001.001	TARSILA ORSI DOS SANTOS ME	0,00	1.217,17	1.217,17	0,00
1003583		1.1.02.001.001	TARTARI ALIMENTOS LTDA EPP	186,75	243,52	430,27	0,00
1155168		1.1.02.001.001	TATIANE ALVES DE LIMA DE MIRANDA	0,00	193,09	193,09	0,00
1291125		1.1.02.001.001	TELE FARMA LTDA	0,00	517,37	517,37	0,00
1027506		1.1.02.001.001	Terassani Farmacia Ltda Me	557,46	2.392,96	2.299,90	650,52
1038410		1.1.02.001.001	Thaila Cristina Meneghini Eireli Me	434,91	2.502,31	2.937,22	0,00
1036915		1.1.02.001.001	TICIANI E MEDEIROS COMERCIO DE	187,05	515,26	702,31	0,00
1006185		1.1.02.001.001	TOIGO ; FERRARI LTDA	0,00	1.900,78	1.900,78	0,00
1005092		1.1.02.001.001	Tradicional Mercado Ltda	0,00	12.528,08	11.547,95	980,13
1004840		1.1.02.001.001	TREVISAN e KRAHL LTDA EPP	327,03	658,81	776,64	209,20
1009322		1.1.02.001.001	TROPICAL COSMETICOS E ACESSORIOS LTDA	0,00	822,38	0,00	822,38
1291121		1.1.02.001.001	UNIKA COSMETICOS LTDA	0,00	3.790,88	3.790,88	0,00
1006180		1.1.02.001.001	VALDEMAR REBITSKI ME	916,96	1.062,65	1.575,92	403,69
1009330		1.1.02.001.001	VALDIR ROQUE CARELLI ME	0,00	445,88	445,88	0,00

Balancete
Valores expressos em Reais (R$)

Conta	S	Classificação		Saldo Ant.	Débito	Crédito	Saldo
1038844		1.1.02.001.001	Valdomira Aparecida Rosa Monteiro da Silva	0,00	1.410,88	785,48	625,40
1003706		1.1.02.001.001	VALMIR CESAR SCHROTER	677,54	4.230,47	4.454,24	453,77
1003936		1.1.02.001.001	VANDA V. MARTINS	0,00	575,55	575,55	0,00
1003749		1.1.02.001.001	VANDERLEIA DE O. ALVES DA SILVA E CIA	124,47	4.722,95	3.622,90	1.224,52
1288075		1.1.02.001.001	VANESSA CRISTINA DE OLIVEIRA	0,00	5.043,63	1.681,21	3.362,42
1133565		1.1.02.001.001	Vanfarma Farmacia e Perfumaria Ltda	558,35	489,35	558,35	489,35
1130303		1.1.02.001.001	VERDURAMA PIRATUBA LTDA	0,00	118,97	118,97	0,00
1260776		1.1.02.001.001	VEREDIANE ANTUNES MACIEL COMERCIO DE	0,00	243,90	243,90	0,00
1291122		1.1.02.001.001	VICTORIA PERFUMARIA,COSMETICOS DE	0,00	4.289,02	2.892,47	1.396,55
1214525		1.1.02.001.001	VILLA FARMA FARMACIA LTDA	0,00	1.002,72	416,77	585,95
1016959		1.1.02.001.001	Vilmar Rossato & Cia Ltda Me	803,44	4.056,27	4.107,30	752,41
1094604		1.1.02.001.001	VILSON MOURA DOS SANTOS	717,28	0,00	717,28	0,00
1027515		1.1.02.001.001	Vilson Soares de Medeiros	0,00	570,81	570,81	0,00
1232166		1.1.02.001.001	VIRGINIA DA SILVA QUADRADO 97343722034	675,61	5.634,95	5.570,70	739,86
1166548		1.1.02.001.001	VITALLE PRODUTOS FARMACEUTICOS E	0,00	2.731,77	2.229,10	502,67
1003869		1.1.02.001.001	VIVIANE BEATRIZ SPELL MEIER ME	0,00	2.084,34	2.084,34	0,00
1232902		1.1.02.001.001	VIVIANE LACERDA DA SILVA	0,00	2.396,73	1.509,73	887,00
1291128		1.1.02.001.001	VOLNEI GOMES JUNIOR	0,00	2.629,18	2.629,18	0,00
1003792		1.1.02.001.001	VOLNEI LUIS BOTTEGA ME	0,00	389,34	389,34	0,00
1121261		1.1.02.001.001	Wagner Casagrande 06294373948	0,00	1.156,58	0,00	1.156,58
1024183		1.1.02.001.001	Waldir a.Bavaresco ; Cia Ltda	212,02	895,40	733,93	373,49
1003907		1.1.02.001.001	WARMLING HERMES COM.LTDA	0,00	1.249,11	1.249,11	0,00
1269550		1.1.02.001.001	WENSING NUNES FARMACIA E PERFUMARIA	0,00	721,49	0,00	721,49
1006095		1.1.02.001.001	WERLANG COM.; TRANSP.LTDA	251,78	247,65	499,43	0,00
1117349		1.1.02.001.001	WIEST COSMETICOS E PERFUMARIA LTDA	0,00	7.310,71	7.310,71	0,00
1011478		1.1.02.001.001	WILMAR PARISSENTTI ; CIA LTDA	668,69	5.066,23	3.567,59	2.167,33
1003735		1.1.02.001.001	WILSON LUIZ RODRIGUES ME	1.906,53	3.355,76	4.220,67	1.041,62
1003613		1.1.02.001.001	WOLPAR COM.DE GENEROS ALIMENTICIOS	669,26	853,81	1.523,07	0,00
1017830		1.1.02.001.001	Zago Comercio de Alimentos Ltda Me	0,00	479,43	479,43	0,00
1002546		1.1.02.001.001	ZANELA E FILHOS SUPERMERCADO	299,99	1.349,83	1.234,50	415,32
1003669		1.1.02.001.001	ZANELLA SUPERMERCADO LTDA	738,99	693,98	994,18	438,79
1161528		1.1.02.001.001	ZAT FARMACIAS LTDA	159,53	384,36	543,89	0,00
1227849		1.1.02.001.001	ZELINDA AUXILIADORA BECKER MINOZZO	0,00	1.005,54	530,60	474,94
1216639		1.1.02.001.001	ZENITA COUTO CORREA DE FARIAS	0,00	458,56	458,56	0,00
1016949		1.1.02.001.001	Zenite Maria Tessari Me	0,00	461,98	461,98	0,00
1020819		1.1.02.001.001	ZILMA MALACARNE LIBARDI ME	211,41	3.053,74	2.082,19	1.182,96
157	S	1.1.04	Outros Créditos	274.723,74	306.652,81	422.056,85	159.319,70
4858	S	1.1.04.001	Empréstimos a Receber de Terceiros	0,00	28.156,92	27.956,92	200,00
5194		1.1.04.001.001	Empréstimos à Funcionários	0,00	82,92	82,92	0,00
4868		1.1.04.001.001	Empréstimos a Receber de Pessoas Jurídicas	0,00	28.074,00	27.874,00	200,00
287	S	1.1.04.013	Adiantamentos a Terceiros	187.356,48	89.271,67	172.858,03	103.770,12
288		1.1.04.013.001	Adiantamentos a Fornecedores	187.227,50	89.271,67	172.729,05	103.770,12
313		1.1.04.013.001	Adiantamentos de Férias	128,98	0,00	128,98	0,00
380	S	1.1.04.021	Tributos a Recuperar e/ou Compensar	87.367,26	189.224,22	221.241,90	55.349,58
382		1.1.04.021.002	Icms a Recuperar	0,00	161.377,97	161.377,97	0,00
384		1.1.04.021.004	Pis a Compensar	14.143,14	4.967,21	9.237,22	9.873,13
385		1.1.04.021.005	Cofins a Compensar	65.144,30	22.879,04	42.546,89	45.476,45

Balancete
Valores expressos em Reais (R$)

Conta	S	Classificação	Saldo Ant.	Débito	Crédito	Saldo
391		1.1.04.021.099 Outros Impostos a Compensar	8.079,82	0,00	8.079,82	0,00
502	S	1.1.08 Estoques	984.235,09	2.958.376,96	3.328.557,35	614.054,70
503	S	1.1.08.001 Mercadorias para Revenda	683.511,29	2.958.376,96	3.027.833,55	614.054,70
511		1.1.08.001.001 Mercadorias para Revenda	683.511,29	2.958.376,96	3.027.833,55	614.054,70
530	S	1.1.08.030 Material de Consumo	300.723,80	0,00	300.723,80	0,00
514		1.1.08.030.001 Almoxarifado	300.723,80	0,00	300.723,80	0,00
590	S	1.2 Não Circulante	187.504,05	631.085,92	19.767,69	798.822,28
595	S	1.2.01 Realizável a Longo Prazo	45.061,57	625.873,80	7.284,00	663.651,37
843	S	1.2.01.005 Empréstimos a Receber de Pessoas Ligadas	0,00	577.454,85	0,00	577.454,85
4882		1.2.01.005.001 Empréstimos a Receber de Sócios/Acionistas	0,00	577.454,85	0,00	577.454,85
616	S	1.2.01.007 Consórcios Não Contemplados	45.061,57	48.418,95	7.284,00	86.196,52
5520		1.2.01.007.001 Consórcio Junto ao Porto Seguro Bank	18.629,98	43.885,95	6.729,30	55.786,63
5395		1.2.01.007.001 Consórcio Sicoob	26.431,59	4.533,00	554,70	30.409,89
969	S	1.2.03 Investimentos	45.983,63	5.212,12	0,00	51.195,75
990	S	1.2.03.001 Participações Pelo Custo de Aquisição	45.983,63	5.212,12	0,00	51.195,75
5202		1.2.03.001.001 Quota Capital Cresol	16.310,00	3.700,00	0,00	20.010,00
5162		1.2.03.001.001 Quota Capital Sicoob	27.404,31	1.082,17	0,00	28.486,48
5192		1.2.03.001.001 Quota Capital Sicredi	2.269,32	429,95	0,00	2.699,27
1049	S	1.2.05 Imobilizado	96.458,85	0,00	12.483,69	83.975,16
1074	S	1.2.05.003 Bens em Operação	340.359,30	0,00	0,00	340.359,30
1087		1.2.05.003.002 Móveis e Utensílios	41.600,65	0,00	0,00	41.600,65
1082		1.2.05.003.003 Instalações	58.936,00	0,00	0,00	58.936,00
1080		1.2.05.003.006 Equipamentos para Processamento de Dados	53.764,82	0,00	0,00	53.764,82
1083		1.2.05.003.009 Maquinas, Aparelhos e Equipamentos	1.375,92	0,00	0,00	1.375,92
1089		1.2.05.003.015 Veículos	182.242,44	0,00	0,00	182.242,44
1095		1.2.05.003.026 Softwares	2.439,47	0,00	0,00	2.439,47
1136	S	1.2.05.007 (-) Depreciação/Amortização/Exaustão Acumulada	(243.900,45)	0,00	12.483,69	(256.384,14)
1151		1.2.05.007.002 (-) Deprec. Móveis e Utensílios	(30.188,58)	0,00	1.733,35	(31.921,93)
1146		1.2.05.007.003 (-) Deprec. Instalações	(9.218,36)	0,00	2.455,66	(11.674,02)
1144		1.2.05.007.006 (-) Deprec. Equipamentos p/Processamento de Dados	(35.540,40)	0,00	1.397,55	(36.937,95)
1147		1.2.05.007.009 (-) Deprec. Máquinas, Aparelhos e Equipamentos	(487,33)	0,00	57,34	(544,67)
1153		1.2.05.007.015 (-) Deprec. Veículos	(166.199,43)	0,00	6.666,67	(172.866,10)
5392		1.2.05.007.025 (-) Amort. Softwares	(2.266,35)	0,00	173,12	(2.439,47)

Balancete
Valores expressos em Reais (R$)

Conta	S	Classificação	Saldo Ant.	Débito	Crédito	Saldo
1350	S	2 Passivo	2.284.393,85	4.607.362,24	4.463.867,27	2.140.898,88
1351	S	2.1 Circulante	2.068.100,31	3.655.142,05	3.906.753,32	2.319.711,58
1352	S	2.1.01 Empréstimos e Financiamentos a Pagar	861.774,16	2.238.491,20	2.501.509,80	1.124.792,76
1353	S	2.1.01.001 Empréstimos Junto ao Sist.Financ.Nacional a Pagar	615.930,59	960.290,42	1.151.963,18	807.603,35
1364		2.1.01.001.001 Cooperativa de Crédito Cresol	22.222,20	14.410,75	27.405,12	35.216,57
25017		2.1.01.001.001 Cooperativa de Crédito Cresol	3.000,00	4.652,47	4.652,47	3.000,00
25021		2.1.01.001.001 Cooperativa de Crédito Cresol	0,00	5.080,45	55.772,12	50.691,67
25022		2.1.01.001.001 Cooperativa de Crédito Cresol	0,00	1.299,94	225.659,96	224.360,02
1366		2.1.01.001.001 Cooperativa de Crédito Sicoob	50.175,00	31.893,80	61.162,55	79.443,75
25004		2.1.01.001.001 Cooperativa de Crédito Sicoob	342.623,05	360.651,04	187.341,67	169.313,68
25010		2.1.01.001.001 Cooperativa de Crédito Sicoob	30.543,37	19.327,50	37.144,46	48.360,33
25012		2.1.01.001.001 Cooperativa de Crédito Sicredi	19.459,44	10.067,39	13.310,69	22.702,74
25014		2.1.01.001.001 Cooperativa de Crédito Sicredi	32.432,40	19.405,60	38.324,50	51.351,30
25019		2.1.01.001.001 Cooperativa de Crédito Sicredi	30.035,04	21.629,80	39.150,24	47.555,48
1390		2.1.01.001.001 Saldo Negativo Conta Corrente	85.440,09	471.871,68	462.039,40	75.607,81
1392	S	2.1.01.003 Financiamentos Junto ao Sist.Financ.Nacional a Pag	70.642,59	42.216,08	31.043,00	59.469,51
5321		2.1.01.003.001 Bndes Banco Nacional de Desenv. Econômico e	57.142,59	33.776,35	14.728,27	38.094,51
25016		2.1.01.003.001 Cooperativa de Crédito Sicoob	13.500,00	8.439,73	16.314,73	21.375,00
5312	S	2.1.01.004 Duplicatas Descontadas	175.200,98	1.189.863,70	1.252.472,62	237.809,90
5201		2.1.01.004.001 Duplicatas Descontadas Banco Sicoob	175.200,98	1.181.798,28	1.243.625,43	237.028,13
145		2.1.01.004.001 Duplicatas Descontadas Banco Sicredi	0,00	8.065,42	8.847,19	781,77
1431	S	2.1.01.005 Empréstimos a Pagar para Terceiros	0,00	46.121,00	66.031,00	19.910,00
5193		2.1.01.005.001 Empréstimos de Pf	0,00	46.121,00	66.031,00	19.910,00
1494	S	2.1.03 Fornecedores	1.156.745,87	1.132.721,33	1.095.374,71	1.119.399,25
1495	S	2.1.03.001 Credores por Fornecimento	1.156.745,87	1.132.721,33	1.095.374,71	1.119.399,25
5289032		2.1.03.001.001 A .C .R PLAST COM. E INDUSTRIA DE	0,00	10.647,20	10.647,20	0,00
5240992		2.1.03.001.001 A S DOLCE COMERCIO DE FRUTAS E	0,00	465,14	465,14	0,00
5289033		2.1.03.001.001 ALE COSMETICOS LTDA	0,00	21.282,07	21.282,07	0,00
5277399		2.1.03.001.001 ALL BRANDS DISTRIBUIDORA LTDA	0,00	11.976,59	11.976,59	0,00
5289044		2.1.03.001.001 ANGELITA CORREA NETO ***525839**	0,00	6.720,87	6.720,87	0,00
5147668		2.1.03.001.001 AUTO POSTO LS COMERCIO DE	7.480,46	41.174,84	38.085,24	4.390,86
5000423		2.1.03.001.001 B Transportes Ltda Chp	950,42	20.132,90	23.024,91	3.842,43
5001864		2.1.03.001.001 Barro Distribuidora de Cosmeticos Ltda Epp	756.620,79	147.236,00	0,00	609.384,79
5163840		2.1.03.001.001 BEAUTY LAB DO BRASIL LTDA.	0,00	3.897,19	12.193,69	8.296,50
5008570		2.1.03.001.001 Beckert & Trevizan Medicos Associados s/s - Epp	0,00	300,00	300,00	0,00
5288541		2.1.03.001.001 BELLE BEAUTY HAIR COMERCIO E	0,00	10.647,20	10.647,20	0,00
5167173		2.1.03.001.001 BELLESA COMERCIAL LTDA	0,00	54.265,72	81.180,00	26.914,28
5002582		2.1.03.001.001 Bernardi Informatica Ltda	380,00	4.910,00	5.920,00	1.390,00
5277345		2.1.03.001.001 BF PNEUS LTDA	0,00	1.873,00	3.078,00	1.205,00
5293261		2.1.03.001.001 BOA VISTA SERVICOS S.A.	0,00	2.520,25	2.520,25	0,00
5027529		2.1.03.001.001 BOTANIC DO BRASIL COSMETICOS LTDA - ME	0,00	2.496,42	2.496,42	0,00
5009852		2.1.03.001.001 BUTTERFLY INDUSTRIA DE COSMETICOS	5.093,76	10.471,95	9.799,65	4.421,46

Balancete
Valores expressos em Reais (R$)

Conta	S	Classificação		Saldo Ant.	Débito	Crédito	Saldo
5008608		2.1.03.001.001	CAMATTI - REPARACAO AUTOMOTIVA LTDA	646,72	32.578,22	31.931,50	0,00
5255838		2.1.03.001.001	CBB CIA BRASILEIRA DE BELEZA LTDA	660,00	660,00	0,00	0,00
5000835		2.1.03.001.001	CELESC DISTRIBUIDORA S.A.	175,45	879,65	704,20	0,00
5001679		2.1.03.001.001	CENTER COMERCIO DE PAPEIS EIRELI - ME	0,00	536,48	1.016,48	480,00
5044199		2.1.03.001.001	CHAPECOSEG - SEGURANCA E SAUDE	0,00	1.196,59	2.393,17	1.196,58
5002586		2.1.03.001.001	Condor Brasil Ind. Com. e Transp de Cosmeticos Eir	45.783,16	52.054,11	47.421,53	41.150,58
5002329		2.1.03.001.001	COOPERATIVA AGROINDUSTRIAL ALFA	37,60	242,60	205,00	0,00
5112997		2.1.03.001.001	Cosbelle Distr e com de Serv de Beleza Eireli - Ep	35.488,47	35.488,47	0,00	0,00
5014825		2.1.03.001.001	Crhon do Brasil Cosmeticos Importacao e Exportacao	0,00	3.248,41	3.248,41	0,00
5048865		2.1.03.001.001	Dedetizadora Mata Tudo Ltda	0,00	1.500,00	1.500,00	0,00
5118777		2.1.03.001.001	DELICIAS DA GRAZZI LTDA	0,00	887,30	887,30	0,00
5001866		2.1.03.001.001	Destaque Gold Representações Ltda Me	0,00	5.902,00	5.902,00	0,00
5095086		2.1.03.001.001	Deznet Telecom Ltda Me	0,00	150,00	150,00	0,00
5263037		2.1.03.001.001	DISTRIBUIDORA DE COSMETICOS BRASIL	8.112,96	8.112,96	0,00	0,00
5001504		2.1.03.001.001	Distribuidora Mil Embalagens Ltda	0,00	159,80	159,80	0,00
5294505		2.1.03.001.001	EKO INDUSTRIA DE COSMETICOS LTDA	0,00	0,00	132.940,26	132.940,26
5001714		2.1.03.001.001	Elo Ideias Ltda	0,00	0,00	1.364,50	1.364,50
5214976		2.1.03.001.001	EQUILIBRIUM DISTRIBUIDORA DE	5.529,52	5.529,52	0,00	0,00
5000645		2.1.03.001.001	Escobel Ind e com de Prod Higiene e Beleza	0,00	4.045,68	4.045,68	0,00
5000213		2.1.03.001.001	Expresso Sao Miguel Ltda	0,00	215,50	215,50	0,00
5079332		2.1.03.001.001	Facebook Servicos Online do Brasil Ltda.	0,00	493,95	493,95	0,00
5279040		2.1.03.001.001	FARMAGNUS GESTAO DE FRANQUIAS LTDA	0,00	240,49	240,49	0,00
5008565		2.1.03.001.001	FLEXMOBILE SISTEMAS LTDA - ME	2.900,00	11.600,00	8.700,00	0,00
5041836		2.1.03.001.001	Frr Revizze Comercio de Pneus Ltda Me	1.993,60	4.968,60	3.525,00	550,00
5304998		2.1.03.001.001	G AUTO MECANICA	0,00	1.200,00	1.800,00	600,00
5237696		2.1.03.001.001	GMX TRANSPORTE E LOGISTICA LTDA	0,00	4.000,00	8.000,00	4.000,00
5280381		2.1.03.001.001	GRACIOSA COSMETICOS LTDA	176.906,45	364.124,90	313.876,43	126.657,98
5036584		2.1.03.001.001	HOTEL JOACABA LTDA	0,00	315,00	315,00	0,00
5167843		2.1.03.001.001	ISOLAR INDUSTRIA E COMERCIO LTDA	0,00	111,16	111,16	0,00
5248996		2.1.03.001.001	JADE IMPORT. E EXPORT. MANUFATURADOS	29.891,89	61.724,79	74.625,48	42.792,58
5002587		2.1.03.001.001	JF Industria de Cosmeticos Ltda	2.640,09	22.888,50	27.361,95	7.113,54
5290213		2.1.03.001.001	Julia Camille Hoffmann	0,00	4.600,00	4.600,00	0,00
5278474		2.1.03.001.001	LIVBEAUTY DISTRIBUIDORA DE COSMETICO	27.317,52	27.317,52	0,00	0,00
5047498		2.1.03.001.001	LUANA APARECIDA RIBEIRO FAVETTI	0,00	0,00	180,00	180,00
5000122		2.1.03.001.001	Magazine Luiza s/a	278,32	278,32	0,00	0,00
5001008		2.1.03.001.001	MECANICA IRMÃOS TOLOTTI LTDA	860,75	5.823,15	6.543,00	1.580,60
5000189		2.1.03.001.001	MEPAR FERRAGENS E FERRAMENTAS LTDA	0,00	589,57	589,57	0,00
5232152		2.1.03.001.001	MONICA SOARES MENDES VETTER	0,00	11.523,39	11.523,39	0,00
5008607		2.1.03.001.001	MULTITRANS TRANSPORTES LTDA - ME	363,46	9.684,99	9.321,53	0,00
5030777		2.1.03.001.001	Nature Plant Ind e com de Cosmeticos Ltda	3.513,00	21.013,80	21.304,20	3.803,40
5024206		2.1.03.001.001	NEOPAN ARTIGOS INFANTIS LTDA	0,00	8.472,93	8.472,93	0,00
5005269		2.1.03.001.001	Neve Dist. de Produtos de Limpeza	0,00	949,90	949,90	0,00
5030309		2.1.03.001.001	Novo Visual Industria e Comercio - Importacao e Ex	0,00	12.980,82	12.980,82	0,00
5020265		2.1.03.001.001	P&S SERVICOS CONTABEIS LTDA - ME	36.237,00	0,00	12.260,00	48.497,00
5001683		2.1.03.001.001	PATRIMONIAL SEGURANCA LTDA	494,75	1.979,00	1.979,00	494,75
5189664		2.1.03.001.001	R1 Engenharia Ltda	0,00	750,00	750,00	0,00
5008903		2.1.03.001.001	Recapadora de Pneus Ccn Ltda.	0,00	800,00	800,00	0,00
5018935		2.1.03.001.001	SAN JULLY IND E COM DE COSMETICOS LTDA	4.424,96	12.227,96	10.596,00	2.793,00
5049183		2.1.03.001.001	Sdb Comercio de Alimentos Ltda	104,87	2.465,24	2.360,37	0,00
5269530		2.1.03.001.001	SEJ IND. E COM. DE PAPEIS LTDA	0,00	1.135,43	1.135,43	0,00
5001160		2.1.03.001.001	SERASA S.A.	0,00	1.128,34	1.128,34	0,00

Balancete
Valores expressos em Reais (R$)

Conta	S	Classificação		Saldo Ant.	Débito	Crédito	Saldo
5276449		2.1.03.001.001	SILIBABY INDUSTRIA E COMERCIO EIRELI -	0,00	7.023,40	7.023,40	0,00
5008143		2.1.03.001.001	So Vidros Ltda Epp	0,00	350,00	350,00	0,00
5000217		2.1.03.001.001	Soldas Planalto com. e Repres. Ltda	0,00	420,62	420,62	0,00
5054832		2.1.03.001.001	SOMA COMERCIO DE PRODUTOS	0,00	778,08	1.556,16	778,08
5131828		2.1.03.001.001	TAB GERENCIAMENTO LTDA	0,00	649,50	649,50	0,00
5000422		2.1.03.001.001	TELEFONICA BRASIL S.A.	0,00	262,50	262,50	0,00
5143200		2.1.03.001.001	Tellcheap Telefonia Corporativa Ltda	399,90	1.539,60	1.139,70	0,00
5235555		2.1.03.001.001	THALINA COSMETICOS E PERFUMES EIRELI	0,00	3.223,40	3.223,40	0,00
5292247		2.1.03.001.001	TOP 10 DISTRIBUIDORA DE COSMETICOS	0,00	10.314,50	52.895,58	42.581,08
5255840		2.1.03.001.001	TRANSMARQUES TRANSPORTES LTDA	0,00	492,37	492,37	0,00
5000425		2.1.03.001.001	TRANSPEPERI GUACU PASSAGEIROS CARGAS	1.460,00	6.614,28	5.154,28	0,00
5228687		2.1.03.001.001	TRI HOTEL CAXIAS EIRELI	0,00	418,00	418,00	0,00
5290212		2.1.03.001.001	VALQUIRIA BARBOSA DA SILVA	0,00	842,70	842,70	0,00
1539	S	2.1.05	Obrigações Tributárias	38.757,98	221.105,56	249.006,61	66.659,03
1540	S	2.1.05.001	Impostos e Contribuições a Recolher	38.757,98	221.105,56	249.006,61	66.659,03
1552		2.1.05.001.001	Cofins a Recolher	0,00	42.544,53	42.544,53	0,00
1580		2.1.05.001.001	Contribuições Retidas a Recolher	330,47	577,34	395,87	149,00
1542		2.1.05.001.001	Icms-St sobre Vendas a Recolher	0,00	524,17	524,17	0,00
1541		2.1.05.001.001	Icms a Recolher	38.267,32	168.010,49	196.132,85	66.389,68
5157		2.1.05.001.001	Irrf s/Prestações de Serviços a Recolher	63,33	119,61	96,56	40,28
1544		2.1.05.001.001	Irrf sobre Trabalho Assalariado	68,81	68,81	0,00	0,00
1566		2.1.05.001.001	Outros Impostos a Recolher	28,05	28,05	80,07	80,07
1556		2.1.05.001.001	Pis a Recolher	0,00	9.232,56	9.232,56	0,00
1632	S	2.1.07	Obrigações Trabalhistas e Previdenciárias	10.822,30	30.766,89	28.805,13	8.860,54
1633	S	2.1.07.001	Obrigações com Pessoal	4.134,01	20.978,95	20.364,39	3.519,45
1638		2.1.07.001.001	Rescisoes a Pagar	0,00	374,49	374,49	0,00
1634		2.1.07.001.001	Salários e Ordenados a Pagar	2.959,21	14.402,94	13.706,50	2.262,77
1635		2.1.07.001.002	Pró Labore a Pagar	1.174,80	6.201,52	6.283,40	1.256,68
1658	S	2.1.07.003	Obrigações com Encargos Trabalhistas	6.688,29	9.787,94	8.440,74	5.341,09
1659		2.1.07.003.001	Inss a Recolher	6.321,98	8.420,89	7.249,16	5.150,25
1660		2.1.07.003.002	Fgts a Recolher	366,31	1.367,05	1.191,58	190,84
1710	S	2.1.09	Outras Obrigações	0,00	32.057,07	32.057,07	0,00
1711	S	2.1.09.001	Adiantamentos de Clientes	0,00	2.057,07	2.057,07	0,00
1712		2.1.09.001.001	Adiantamentos de Clientes Diversos	0,00	2.057,07	2.057,07	0,00
1733	S	2.1.09.003	Contas a Pagar	0,00	30.000,00	30.000,00	0,00
1736		2.1.09.003.003	Alugueis a Pagar	0,00	30.000,00	30.000,00	0,00
1920	S	2.2	Não Circulante	366.065,84	213.685,84	1.664,42	154.044,42
1921	S	2.2.01	Obrigações a Longo Prazo	366.065,84	213.685,84	1.664,42	154.044,42
1922	S	2.2.01.001	Empréstimos Junto ao Sist.Financ.Nacional a Pagar	329.303,82	179.759,40	0,00	149.544,42
5442		2.2.01.001.001	Cooperativa de Credito Cresol	53.703,75	22.222,20	0,00	31.481,55

Balancete
Valores expressos em Reais (R$)

Conta	S	Classificação	Saldo Ant.	Débito	Crédito	Saldo
25018		2.2.01.001.001 Cooperativa de Credito Cresol	9.000,00	3.000,00	0,00	6.000,00
5206		2.2.01.001.001 Cooperativa de Credito Sicoob	66.899,88	50.175,00	0,00	16.724,88
25007		2.2.01.001.001 Cooperativa de Credito Sicoob	86.539,55	30.543,36	0,00	55.996,19
25013		2.2.01.001.001 Cooperativa de Crédito Sicredi	11.351,40	11.351,40	0,00	0,00
25015		2.2.01.001.001 Cooperativa de Crédito Sicredi	56.756,80	32.432,40	0,00	24.324,40
25020		2.2.01.001.001 Cooperativa de Crédito Sicredi	45.052,44	30.035,04	0,00	15.017,40
1923	S	2.2.01.002 Financiamentos Junto ao Sist.Financ.Nacional a Pag	22.762,02	18.262,02	0,00	4.500,00
2232		2.2.01.002.001 Bndes Banco Nacional de Desenv. Econômico e	4.762,02	4.762,02	0,00	0,00
5213		2.2.01.002.001 Cooperativa de Credito Sicoob	18.000,00	13.500,00	0,00	4.500,00
2064	S	2.2.01.003 Empréstimos a Pagar a Terceiros	14.000,00	15.664,42	1.664,42	0,00
5197		2.2.01.003.001 Empréstimo de Pj	14.000,00	15.664,42	1.664,42	0,00
2325	S	2.4 Patrimônio Líquido	(149.772,30)	738.534,35	555.449,53	(332.857,12)
2346	S	2.4.01 Capital Social	130.000,00	0,00	0,00	130.000,00
2347	S	2.4.01.001 Capital Subscrito	800.000,00	0,00	0,00	800.000,00
2348		2.4.01.001.001 Capital Social	800.000,00	0,00	0,00	800.000,00
2369	S	2.4.01.003 (-) Capital a Integralizar	(670.000,00)	0,00	0,00	(670.000,00)
2370		2.4.01.003.001 (-) Capital a Integralizar	(670.000,00)	0,00	0,00	(670.000,00)
2513	S	2.4.13 Resultados Acumulados	(279.772,30)	738.534,35	555.449,53	(462.857,12)
2514	S	2.4.13.001 Lucros e Prejuízos Acumulados	(279.772,30)	738.534,35	555.449,53	(462.857,12)
2515		2.4.13.001.001 Resultados Acumulados	(282.466,86)	722.268,05	555.421,48	(449.313,43)
5172		2.4.13.001.003 Ajustes de Exercícios Anteriores	2.694,56	16.266,30	28,05	(13.543,69)

Balancete
Valores expressos em Reais (R$)

Conta	S	Classificação	Saldo Ant.	Débito	Crédito	Saldo
2600	S	4 Receitas	0,00	287.575,65	1.606.933,06	1.319.357,41
2601	S	4.1 Receitas Operacionais	0,00	287.575,65	1.606.933,06	1.319.357,41
2602	S	4.1.01 Receita Bruta de Vendas e Serviços	0,00	0,00	1.599.753,74	1.599.753,74
2652	S	4.1.01.003 Revendas de Mercadorias	0,00	0,00	1.599.753,74	1.599.753,74
2653	S	4.1.01.003.001 Revendas Mercado Interno	0,00	0,00	1.599.753,74	1.599.753,74
2654		4.1.01.003.001.001 Revendas de Mercadorias a Vista	0,00	0,00	2.034,25	2.034,25
2655		4.1.01.003.001.002 Revendas de Mercadorias a Prazo	0,00	0,00	1.597.719,49	1.597.719,49
2770	S	4.1.03 (-) Deduções da Receita Bruta	0,00	287.575,65	4.265,66	(283.309,99)
2771	S	4.1.03.001 (-) Cancelamentos e Devoluções	0,00	39.197,10	0,00	(39.197,10)
2774		4.1.03.001.003 (-) de Revendas de Mercadorias Mercado Interno	0,00	39.197,10	0,00	(39.197,10)
2825	S	4.1.03.005 (-) Impostos Incidentes sobre Vendas	0,00	248.378,55	4.265,66	(244.112,89)
2827		4.1.03.005.002 (-) Icms sobre Vendas	0,00	196.077,29	0,00	(196.077,29)
2829		4.1.03.005.004 (-) Pis sobre Faturamento	0,00	9.232,56	129,85	(9.102,71)
2830		4.1.03.005.005 (-) Cofins sobre Faturamento	0,00	42.544,53	598,41	(41.946,12)
2832		4.1.03.005.007 (-) Icms Substituição Tributária sobre Vendas	0,00	524,17	0,00	(524,17)
2835		4.1.03.005.010 Icms sobre Devoluções	0,00	0,00	3.537,40	3.537,40
2856	S	4.1.05 Outras Receitas Operacionais	0,00	0,00	2.913,66	2.913,66
2857	S	4.1.05.001 Receitas Financeiras	0,00	0,00	351,00	351,00
2858		4.1.05.001.001 Descontos Obtidos	0,00	0,00	244,75	244,75
2860		4.1.05.001.001 Juros e Encargos de Clientes	0,00	0,00	106,25	106,25
2884	S	4.1.05.003 Receitas de Aluguéis, Dividendos e Juros s/Capital	0,00	0,00	2.560,94	2.560,94
2890		4.1.05.003.001 Dividendos e/ou Sobras Recebidos	0,00	0,00	1.839,51	1.839,51
2891		4.1.05.003.001 Juros sobre Capital Próprio	0,00	0,00	721,43	721,43
4937	S	4.1.05.005 Recuperação de Custos e Despesas	0,00	0,00	1,72	1,72
2887		4.1.05.005.001 Reversões de Provisões	0,00	0,00	1,72	1,72

Balancete
Valores expressos em Reais (R$)

Conta	S	Classificação	Saldo Ant.	Débito	Crédito	Saldo
3000	S	5 Custos e Despesas	0,00	4.726.888,82	3.237.990,28	1.488.898,54
4997	S	5.4 Custos das Mercadorias Vendidas	0,00	3.925.430,12	3.223.037,91	702.392,21
4998	S	5.4.01 Custos Diretos da Comercialização das Mercadorias	0,00	3.925.430,12	3.223.037,91	702.392,21
4999	S	5.4.01.001 Material Adquirido	0,00	892.836,48	264.660,95	628.175,53
5000		5.4.01.001.001 Compra de Mercadorias a Vista	0,00	59.007,16	0,00	59.007,16
5001		5.4.01.001.002 Compra de Mercadorias a Prazo	0,00	833.061,96	4.760,09	828.301,87
5003		5.4.01.001.003 Compras de Materiais de Embalagem	0,00	159,80	0,00	159,80
4609		5.4.01.001.004 Materiais Auxiliares e de Consumo	0,00	552,00	0,00	552,00
5006		5.4.01.001.056 (-) Devoluções de Compras	0,00	0,00	542,95	(542,95)
5007		5.4.01.001.057 (-) Icms sobre Compras de Mercadorias	0,00	55,56	148.232,13	(148.176,57)
5008		5.4.01.001.059 (-) Pis Recuperado sobre Custo Direto	0,00	0,00	3.637,14	(3.637,14)
5009		5.4.01.001.060 (-) Cofins Recuperado sobre Custo Direto	0,00	0,00	16.753,45	(16.753,45)
5010		5.4.01.001.080 (-) Bonificações de Mercadorias	0,00	0,00	90.735,19	(90.735,19)
5011	S	5.4.01.009 Ajuste nos Custos Pela Variação nos Estoques	0,00	3.027.833,55	2.958.376,96	69.456,59
5012		5.4.01.009.001 Estoque Inicial de Mercadorias	0,00	3.027.833,55	0,00	3.027.833,55
5013		5.4.01.009.005 (-) Estoque Final de Mercadorias	0,00	0,00	2.958.376,96	(2.958.376,96)
5347	S	5.4.01.010 Outros Ajustes nos Estoques	0,00	4.760,09	0,00	4.760,09
5348		5.4.01.010.001 Perdas de Estoque por Avaria, Vencimento, Deterior	0,00	4.760,09	0,00	4.760,09
4011	S	5.7 Despesas Operacionais	0,00	801.458,70	14.952,37	786.506,33
4012	S	5.7.01 Despesas com Vendas	0,00	586.856,47	14.155,48	572.700,99
4013	S	5.7.01.001 Despesas com Pessoal	0,00	23.614,18	355,01	23.259,17
4014		5.7.01.001.001 Salários e Ordenados	0,00	14.903,41	214,31	14.689,10
4018		5.7.01.001.005 13º Salário	0,00	67,01	0,00	67,01
4019		5.7.01.001.006 Férias e Adicional de Férias	0,00	228,79	0,00	228,79
4020		5.7.01.001.007 Inss	0,00	3.913,39	140,70	3.772,69
4021		5.7.01.001.008 Fgts	0,00	1.191,58	0,00	1.191,58
4024		5.7.01.001.011 Serviços de Medicina e Segurança no Trabalho	0,00	2.850,00	0,00	2.850,00
4026		5.7.01.001.013 Contribuições Sindicais	0,00	460,00	0,00	460,00
4061	S	5.7.01.003 Comissões sobre Vendas	0,00	25.136,75	0,00	25.136,75
4062		5.7.01.003.001 Comissões sobre Vendas e Serviços	0,00	25.136,75	0,00	25.136,75
4083	S	5.7.01.005 Propaganda e Publicidade	0,00	37.502,63	0,00	37.502,63
5438		5.7.01.005.001 Promoções e Eventos	0,00	887,30	0,00	887,30
4084		5.7.01.005.001 Propaganda, Publicidade e Anúncios	0,00	7.421,15	0,00	7.421,15
4086		5.7.01.005.003 Amostras de Produtos Bonificados	0,00	29.194,18	0,00	29.194,18
4112	S	5.7.01.007 Viagens e Estadias	0,00	3.447,05	0,00	3.447,05
4115		5.7.01.007.003 Estadias	0,00	733,00	0,00	733,00
4116		5.7.01.007.004 Alimentação	0,00	2.714,05	0,00	2.714,05
4137	S	5.7.01.009 Aluguéis, Arrendamentos e Royalties	0,00	30.000,00	2.775,00	27.225,00

Balancete
Valores expressos em Reais (R$)

Conta	S	Classificação	Saldo Ant.	Débito	Crédito	Saldo
4979		5.7.01.009.001 Alugueis de Pessoas Jurídicas	0,00	30.000,00	2.775,00	27.225,00
4160	S	5.7.01.011 Depreciações e Amortizações	0,00	9.179,67	222,00	8.957,67
4161		5.7.01.011.001 Depreciações	0,00	9.179,67	222,00	8.957,67
4183	S	5.7.01.013 Despesas Ocupacionais e Serviços	0,00	304.590,61	65,14	304.525,47
4184		5.7.01.013.001 Água e Esgoto	0,00	452,20	0,00	452,20
4185		5.7.01.013.002 Energia Elétrica	0,00	853,55	65,14	788,41
5363		5.7.01.013.006 Materiais para Manutenção de Edifícios	0,00	300.723,80	0,00	300.723,80
4189		5.7.01.013.006 Serviços de Manutenção de Máquinas/Equipamentos	0,00	111,16	0,00	111,16
5344		5.7.01.013.008 Material de Limpeza e Conservação	0,00	949,90	0,00	949,90
4191		5.7.01.013.008 Serviços de Limpeza e Conservação	0,00	1.500,00	0,00	1.500,00
4212	S	5.7.01.015 Despesas com Veículos	0,00	95.025,00	0,00	95.025,00
4213		5.7.01.015.001 Combustíveis e Lubrificantes	0,00	37.262,77	0,00	37.262,77
4214		5.7.01.015.002 Materiais para Manutenção de Veículos	0,00	27.091,45	0,00	27.091,45
4215		5.7.01.015.003 Serviços de Manutenção de Veículos	0,00	21.212,50	0,00	21.212,50
4987		5.7.01.015.009 Ipva, Licenciamentos, Seguro Obrigatório e Outros	0,00	3.930,85	0,00	3.930,85
4989		5.7.01.015.013 Notificações de Infrações de Trânsito	0,00	5.527,43	0,00	5.527,43
4239	S	5.7.01.017 Despesas Gerais	0,00	58.360,58	10.738,33	47.622,25
4253		5.7.01.017.014 Fretes e Carretos sobre Vendas	0,00	46.673,73	10.738,33	35.935,40
4255		5.7.01.017.016 Segurança e Vigilância	0,00	2.075,52	0,00	2.075,52
4256		5.7.01.017.017 Seguros de Bens	0,00	8.409,06	0,00	8.409,06
4994		5.7.01.017.099 Outras Despesas Gerais	0,00	1.202,27	0,00	1.202,27
4326	S	5.7.03 Despesas Administrativas	0,00	61.104,64	0,00	61.104,64
4327	S	5.7.03.001 Despesas com Pessoal	0,00	8.472,00	0,00	8.472,00
4329		5.7.03.001.002 Pró Labore	0,00	7.060,00	0,00	7.060,00
4334		5.7.03.001.007 Inss	0,00	1.412,00	0,00	1.412,00
4452	S	5.7.03.009 Depreciações e Amortizações	0,00	3.304,02	0,00	3.304,02
4453		5.7.03.009.001 Depreciações	0,00	3.304,02	0,00	3.304,02
4475	S	5.7.03.011 Despesas Ocupacionais e Serviços	0,00	3.975,80	0,00	3.975,80
4478		5.7.03.011.003 Serviços de Telecomunicações	0,00	3.975,80	0,00	3.975,80
4531	S	5.7.03.015 Despesas Gerais	0,00	45.352,82	0,00	45.352,82
4532		5.7.03.015.001 Impostos e Taxas	0,00	2.415,09	0,00	2.415,09
4534		5.7.03.015.003 Material de Expediente	0,00	2.151,91	0,00	2.151,91
4536		5.7.03.015.005 Legais e Judiciais	0,00	351,37	0,00	351,37
4538		5.7.03.015.007 Honorários Contábeis	0,00	12.260,00	0,00	12.260,00
5203		5.7.03.015.009 Taxa Administrativa	0,00	1.792,08	0,00	1.792,08
5385		5.7.03.015.011 Outros Serviços de Pessoa Juridica	0,00	3.334,90	0,00	3.334,90
4546		5.7.03.015.015 Alimentação	0,00	1.685,27	0,00	1.685,27
5210		5.7.03.015.017 Seguros	0,00	441,15	0,00	441,15
5187		5.7.03.015.018 Seguro Prestamista	0,00	1.330,31	0,00	1.330,31
4553		5.7.03.015.022 Entidades e Associações	0,00	873,74	0,00	873,74
4557		5.7.03.015.026 Anuidades	0,00	3.017,20	0,00	3.017,20
4559		5.7.03.015.028 Outras Despesas Gerais	0,00	130,00	0,00	130,00

Balancete
Valores expressos em Reais (R$)

Conta	S	Classificação	Saldo Ant.	Débito	Crédito	Saldo
5166		5.7.03.015.029 Internet e Assistencia c/Software	0,00	15.569,80	0,00	15.569,80
4654	S	5.7.09 Despesas Tributárias	0,00	14.379,62	0,00	14.379,62
4655	S	5.7.09.001 Impostos e Contribuições	0,00	13.711,70	0,00	13.711,70
4667		5.7.09.001.014 Cpmf e Iof	0,00	13.495,62	0,00	13.495,62
4663		5.7.09.001.099 Outros Impostos e Contribuições	0,00	216,08	0,00	216,08
4995	S	5.7.09.004 Taxas	0,00	667,92	0,00	667,92
4673		5.7.09.004.001 Alvarás e Licenças para Funcionamento	0,00	667,92	0,00	667,92
4695	S	5.7.11 Despesas Financeiras	0,00	139.117,97	796,89	138.321,08
4696	S	5.7.11.001 Juros e Descontos	0,00	139.117,97	796,89	138.321,08
4698		5.7.11.001.002 Despesas Bancárias	0,00	14.345,51	0,00	14.345,51
4700		5.7.11.001.004 Juros e Encargos s/Empréstimos e Financiamentos Pj	0,00	124.028,98	796,89	123.232,09
4703		5.7.11.001.007 Juros, Multas e Correção Monetária sobre Tributos	0,00	472,09	0,00	472,09
4704		5.7.11.001.008 Juros, Multas e Correção Monetária sobre Títulos	0,00	271,39	0,00	271,39

Balancete
Valores expressos em Reais (R$)

Conta	S	Classificação	Saldo Ant.	Débito	Crédito	Saldo
4852	S	7 Resultado	0,00	552.726,92	722.268,05	169.541,13
4853	S	7.1 Resultado	0,00	552.726,92	722.268,05	169.541,13
4854	S	7.1.01 Resultado do Exercício	0,00	552.726,92	722.268,05	169.541,13
4855		7.1.01.001 Encerramento do Exercício	0,00	552.726,92	722.268,05	169.541,13

GEAN FELIPE BARRO:06512315901
Assinado de forma digital por GEAN FELIPE BARRO:06512315901
Dados: 2024.11.26 14:25:34 -03'00'

Gean Felipe Barro
Administrador
CPF: 065.123.159-01

FERNANDO KRAHL:02304335969
Assinado de forma digital por FERNANDO KRAHL:02304335969
Dados: 2024.11.26 14:25:45 -03'00'

Fernando Krahl
CRC: 1-SC-021221/O-0 - Contador
CPF: 023.043.359-69

Balancete
Valores expressos em Reais (R$)

Conta	S	Classificação	Saldo Ant.	Débito	Crédito	Saldo
1	S	1 Ativo	2.284.393,85	11.269.442,98	11.460.712,19	2.093.124,64
2	S	1.1 Circulante	2.096.889,80	10.492.299,67	11.378.040,10	1.211.149,37
3	S	1.1.01 Disponível	625.910,68	4.621.814,08	5.107.590,39	140.134,37
4	S	1.1.01.001 Bens Numerários	625.910,68	1.109.280,19	1.595.056,50	140.134,37
5		1.1.01.001.001 Caixa	625.910,68	1.109.280,19	1.595.056,50	140.134,37
6	S	1.1.01.002 Depósitos Bancários de Liquidez Imediata	0,00	3.512.533,89	3.512.533,89	0,00
51		1.1.01.002.001 Cooperativa de Crédito Cresol	0,00	445.509,45	445.509,45	0,00
25		1.1.01.002.001 Cooperativa de Crédito Sicoob	0,00	2.496.552,90	2.496.552,90	0,00
23		1.1.01.002.001 Cooperativa de Crédito Sicredi	0,00	570.471,54	570.471,54	0,00
140	S	1.1.02 Clientes	212.020,29	1.920.325,78	1.820.551,91	311.794,16
141	S	1.1.02.001 Duplicatas a Receber	212.020,29	1.920.325,78	1.820.551,91	311.794,16
1281876		1.1.02.001.001 20.922.272 JURACI PRADELINA DA SILVA	451,84	403,41	451,84	403,41
1291149		1.1.02.001.001 31 984 512 LISANDRA PINHO GOMES CAMPOS	0,00	3.007,13	1.910,00	1.097,13
1276453		1.1.02.001.001 36.422.535 ISABELLA DE SOUZA SAVARIS	0,00	13.209,79	7.211,53	5.998,26
1291148		1.1.02.001.001 46.328.418 MAIARA DE SOUZA NAZARIO	0,00	1.544,68	1.544,68	0,00
1269542		1.1.02.001.001 48 389 154 ALESSANDRA VENETHIANE	71,00	0,00	71,00	0,00
1252542		1.1.02.001.001 49 350 252 AMANDA CRISTINA WILMSEN ME	0,00	2.202,30	1.516,66	685,64
1291123		1.1.02.001.001 49.132.315 DANIELA DUTRA SYMBALISTA	0,00	4.810,68	4.810,68	0,00
1289051		1.1.02.001.001 50 295 536 JACQUELINE MARTINS STEFAN	0,00	858,42	858,42	0,00
1294516		1.1.02.001.001 50 312 096 JAINE DA ROCHA CORDEIRO	0,00	967,66	645,11	322,55
1292255		1.1.02.001.001 50.974.183 ALINE DA SILVA RIBEIRO	0,00	2.814,56	2.814,56	0,00
1292248		1.1.02.001.001 51 292 287 MARIA DE LOURDES BARCELOS	0,00	1.660,20	1.660,20	0,00
1269548		1.1.02.001.001 51 750 466 JOAO BATISTA CEZARIO ME	0,00	249,79	249,79	0,00
1291151		1.1.02.001.001 51.343.394 GRAZIELA DA ROSA ELIAS MOURO	0,00	2.390,23	2.390,23	0,00
1291133		1.1.02.001.001 53.643.019 CARINA HEINZ DOS SANTOS	0,00	1.518,20	1.518,20	0,00
1291140		1.1.02.001.001 53992193 RAQUEL ANTUNES DE CASTRO	0,00	6.550,93	6.550,93	0,00
1296479		1.1.02.001.001 54.235.754 LIANDRA ALVES BORGES	0,00	467,50	0,00	467,50
1294513		1.1.02.001.001 A CIARINI LTDA	0,00	1.620,31	1.080,21	540,10
1185520		1.1.02.001.001 A. R. MONTEIRO COMERCIO DE	0,00	2.290,25	2.100,39	189,86
1097430		1.1.02.001.001 Ademilson Vieira da Rosa & Cia Ltda	0,00	1.058,73	1.058,73	0,00
1002544		1.1.02.001.001 ADENIR PICCININ EPP	0,00	4.594,37	3.027,56	1.566,81
1002558		1.1.02.001.001 ADILSE RAUSCHKOLB - ME	1.347,80	4.335,03	5.129,61	553,22
1049127		1.1.02.001.001 ADRIANA PICINI FRIZZO EIRELI	202,17	514,39	716,56	0,00
1205110		1.1.02.001.001 ADRIANO DAL PIVA	0,00	331,63	0,00	331,63
1003865		1.1.02.001.001 AGROMERCADO SAO RAFAEL LTDA	0,00	2.256,38	1.581,20	675,18
1239079		1.1.02.001.001 AIME COSMETICOS LTDA	0,00	627,11	418,07	209,04
1032530		1.1.02.001.001 Alberti Bela Vista Comercio de Alimentos Ltda Me	0,00	385,27	385,27	0,00
1003680		1.1.02.001.001 ALBERTI COM DE ALIM SAO CRISTOVAO	619,57	2.338,03	2.957,60	0,00
1001353		1.1.02.001.001 ALBERTI COM.DE ALIM.LTDA MATRIZ	0,00	21.135,89	17.383,79	3.752,10
1289056		1.1.02.001.001 ALCEU OSVALDO SEBOLD	0,00	3.499,87	3.499,87	0,00
1022486		1.1.02.001.001 ALCEU SAVARIS & CIA LTDA - EPP	0,00	825,13	825,13	0,00
1003560		1.1.02.001.001 ALCIONE SCHULTZ	1.347,15	3.546,13	4.496,17	397,11
1002552		1.1.02.001.001 ALDERI FRANCISCO PANIS-ME	262,05	3.710,11	1.989,70	1.982,46
1161559		1.1.02.001.001 ALDIR & ROSENEIDE COMERCIO DE	0,00	2.342,44	1.769,86	572,58

Balancete
Valores expressos em Reais (R$)

Conta	S	Classificação		Saldo Ant.	Débito	Crédito	Saldo
1006100		1.1.02.001.001	ALEX C. SOARES DA SILVA ME	343,49	477,77	821,26	0,00
1003753		1.1.02.001.001	ALEXANDRE NEUBAUER	214,65	1.347,31	1.305,81	256,15
1294520		1.1.02.001.001	ALEXSANDER OLIVEIRA RIBEIRO 00830597093	0,00	149,00	149,00	0,00
1294514		1.1.02.001.001	ALINE KATHLEEN SCHORNEN DE WITT	0,00	419,29	419,29	0,00
1004514		1.1.02.001.001	ALLIANZ SEGUROS S.A - MATRIZ	0,00	50.585,00	50.585,00	0,00
1006071		1.1.02.001.001	ALTINIR FESTUGATO ME	0,00	747,19	747,19	0,00
1291115		1.1.02.001.001	ANA & JU CONFECCOES LTDA	0,00	566,51	566,51	0,00
1289053		1.1.02.001.001	ANA CAROLINA FORBICE PAIM DE OLIVEIRA	0,00	10.053,08	10.053,08	0,00
1161535		1.1.02.001.001	ANA CAROLINA PEIXOTO 05661992971	0,00	2.253,19	2.253,19	0,00
1024198		1.1.02.001.001	Ana Paula Bolsonello e Cia Ltda Me	0,00	2.571,12	2.571,12	0,00
1252556		1.1.02.001.001	ANA PAULA NESI ANSILIERO LTDA	1.606,52	16.126,41	10.161,08	7.571,85
1281871		1.1.02.001.001	ANDERSON PICCOLI	855,87	317,36	855,87	317,36
1009290		1.1.02.001.001	ANDRE LUIZ MENEGAZZO	801,62	0,00	801,62	0,00
1289043		1.1.02.001.001	ANGELITA CORREA NETO ***525839**	0,00	985,33	985,33	0,00
1249018		1.1.02.001.001	ANGELITA SANTOS SOUZA SILVA ***739509**	0,00	539,64	539,64	0,00
1039426		1.1.02.001.001	Angelo Capeletto	0,00	1.623,36	1.132,36	491,00
1009273		1.1.02.001.001	ANTONIO GENIR CHIMEK PEREIRA ME	1.012,45	0,00	1.012,45	0,00
1003599		1.1.02.001.001	ANTONIO JULMIR DAL AGNOL E CIA LTDA	0,00	452,71	452,71	0,00
1003568		1.1.02.001.001	ANTONIO KOROJOSKI	0,00	304,42	304,42	0,00
1003802		1.1.02.001.001	ANTONIO LORENZON ME	0,00	1.031,90	619,67	412,23
1034464		1.1.02.001.001	Antonio Pelentir e Cia Ltda Me	0,00	491,61	491,61	0,00
1024174		1.1.02.001.001	Antonio Salmoria Me	0,00	998,23	998,23	0,00
1291138		1.1.02.001.001	ARMAZEM FZ LTDA	0,00	10.208,74	10.208,74	0,00
1003705		1.1.02.001.001	ARROIO FARMA COM.MEDIC.LTDA	444,10	1.265,42	1.709,52	0,00
1291124		1.1.02.001.001	AS GARTEN LTDA	0,00	1.291,78	1.291,78	0,00
1003720		1.1.02.001.001	ATP FARMA LTDA EPP	0,00	1.478,60	1.478,60	0,00
1006046		1.1.02.001.001	AVELINO FERRARI ME	442,19	1.156,85	1.435,78	163,26
1185522		1.1.02.001.001	B'ELLA DISTRIBUIDORA DE COSMETICOS	0,00	13.292,35	13.008,11	284,24
1291162		1.1.02.001.001	B & D FARMA LTDA	0,00	5.675,81	5.311,95	363,86
1252546		1.1.02.001.001	B FARMACIA E DROGARIA LTDA	0,00	622,42	211,58	410,84
1000422		1.1.02.001.001	B TRANSPORTES LTDA	0,00	143,79	0,00	143,79
1167714		1.1.02.001.001	BALDO FARMACIA LTDA	0,00	1.847,98	1.847,98	0,00
1036929		1.1.02.001.001	Bar e Mercado Km Ltda	0,00	160,68	160,68	0,00
1294508		1.1.02.001.001	BARBARA BORGES 03123031063	0,00	1.586,45	1.586,45	0,00
1214511		1.1.02.001.001	BARBEARIA DISTRITO H EIRELI	0,00	891,77	891,77	0,00
1001864		1.1.02.001.001	Barro Transportes Ltda Epp	1.157,60	5.869,65	6.831,22	196,03
1292253		1.1.02.001.001	BAVARESCOFHARMA LTDA	0,00	906,29	906,29	0,00
1289040		1.1.02.001.001	BAZAR NEIVAIR LTDA	0,00	1.061,62	756,92	304,70
1135818		1.1.02.001.001	Bebidas Real Ltda	0,00	531,85	0,00	531,85
1141447		1.1.02.001.001	Bella Face Cosmeticos Ltda	0,00	998,06	998,06	0,00
1294510		1.1.02.001.001	BELLA FARMA DROGARIA E COSMETICOS	0,00	513,32	513,32	0,00
1027280		1.1.02.001.001	Bella Luni com.de Cosm.Ltda Me	0,00	2.076,98	2.076,98	0,00
1130325		1.1.02.001.001	BEM ESTAR DRUGSTORE FARMACIA E	0,00	5.588,86	5.588,86	0,00
1003793		1.1.02.001.001	BETANIA DENIZE MILESKI ME	0,00	203,68	203,68	0,00
1141443		1.1.02.001.001	Bia Farmacia Ltda	0,00	143,92	0,00	143,92
1255871		1.1.02.001.001	BIBI'S FARMA LTDA	0,00	449,55	224,77	224,78
1102099		1.1.02.001.001	BIJU DA CHICA LTDA	0,00	7.373,98	2.212,71	5.161,27
1130312		1.1.02.001.001	BOING & DACOREGIO LTDA	0,00	2.469,85	915,50	1.554,35
1278475		1.1.02.001.001	BORCIONI & MENEZES LTDA	0,00	1.147,58	1.147,58	0,00
1081724		1.1.02.001.001	BORTOLANZA E BORTOLANZA COMERCIO DE	305,74	1.054,63	1.360,37	0,00
1000549		1.1.02.001.001	Brasao Supermercados s/a	0,00	2.359,14	0,00	2.359,14

Balancete
Valores expressos em Reais (R$)

Conta	S	Classificação		Saldo Ant.	Débito	Crédito	Saldo
1237726		1.1.02.001.001	BRESSAN COMERCIO DE COSMETICOS EIRELI	0,00	5.184,80	4.729,80	455,00
1009344		1.1.02.001.001	BRUNO M FAVERO PROD.FARM.LTDA-EPP	0,00	10.563,68	9.036,93	1.526,75
1232168		1.1.02.001.001	BRUNO NUNES ABREU 41423092856	0,00	3.797,99	3.358,18	439,81
1038312		1.1.02.001.001	Buco e Filhos Ltda	0,00	1.100,15	428,76	671,39
1003712		1.1.02.001.001	CAMARGO & CIA LTDA	491,39	516,57	1.007,96	0,00
1016925		1.1.02.001.001	Camile Ranzi -Me	0,00	450,06	450,06	0,00
1286885		1.1.02.001.001	CAMILLE CRISTINA COSMETICOS E	0,00	554,76	554,76	0,00
1006047		1.1.02.001.001	CANDATTI SUPERMERCADOS LTDA	0,00	1.342,76	1.342,76	0,00
1251689		1.1.02.001.001	CARDOSO SANTOS LTDA ME FL1	0,00	5.195,98	4.327,66	868,32
1006077		1.1.02.001.001	CARI-PHARMA FARM.DE MANIP.E	338,07	1.032,54	1.109,54	261,07
1292265		1.1.02.001.001	CARLA FAIRUZA WAGNER 05979995978	0,00	994,10	994,10	0,00
1114492		1.1.02.001.001	Carolisa Comercio de Vestuario e Acessorios Ltda	976,55	0,00	976,55	0,00
1024156		1.1.02.001.001	Casa de Carnes e Merc. Mirante Ltda Me	0,00	822,46	822,46	0,00
1011533		1.1.02.001.001	CASAGRANDE ; BENCKE MEDICAMENTOS	0,00	474,50	474,50	0,00
1003655		1.1.02.001.001	CATIANE PRIMOM	1.228,52	5.184,25	5.822,60	590,17
1009398		1.1.02.001.001	CELIANA BONET DA SILVA ; CIA LTDA ME	883,45	6.220,27	7.103,72	0,00
1016903		1.1.02.001.001	Celso Barcarolo - Epp	0,00	437,02	437,02	0,00
1045930		1.1.02.001.001	Center Supermercado Ltda Me	391,81	677,21	1.069,02	0,00
1015542		1.1.02.001.001	CENTRO DE COSMETICOS JC LTDA EPP	0,00	965,60	965,60	0,00
1003626		1.1.02.001.001	CESAR PARISE & CIA LTDA EPP	375,97	2.053,53	1.568,07	861,43
1292252		1.1.02.001.001	CHAIANE DOMINGUES PEREIRA ANVERZE	0,00	621,38	414,25	207,13
1291132		1.1.02.001.001	CHEIA DE GRACA MAQUIAGEM E	0,00	6.513,73	6.513,73	0,00
1294512		1.1.02.001.001	CHELLY MAQUIAGENS LTDA	0,00	2.414,74	1.806,97	607,77
1292268		1.1.02.001.001	CHIQUINHA BANANA COMERCIO DE	0,00	165,00	165,00	0,00
1013285		1.1.02.001.001	CIARINI ; GRACIANI LTDA ME	0,00	2.189,05	2.189,05	0,00
1017840		1.1.02.001.001	Cifarma Medicamentos Ltda Epp	0,00	1.588,97	1.024,46	564,51
1020842		1.1.02.001.001	CILUK COSM.LTDA EPP	546,97	3.408,57	1.956,01	1.999,53
1009399		1.1.02.001.001	CIRINEIDA BATISTA DE OLIVEIRA EPP	571,03	511,78	1.082,81	0,00
1017805		1.1.02.001.001	Clair Fatima Fadanni Spezia Me	0,00	1.127,72	878,43	249,29
1199670		1.1.02.001.001	Clarice Neusa Martello Dall Agnol 04348968969	0,00	232,00	232,00	0,00
1034490		1.1.02.001.001	Claudirlei Dorini Ltda	0,00	1.277,45	773,76	503,69
1009267		1.1.02.001.001	CLOVIS ROMANSIN ME	0,00	803,85	803,85	0,00
1167178		1.1.02.001.001	CM FARMA LTDA	0,00	877,21	877,21	0,00
1003555		1.1.02.001.001	COM.DE ALIM.BOTH LTDA	1.236,42	2.157,22	3.393,64	0,00
1003543		1.1.02.001.001	COM.DE ALIM.DA CASA LTDA ME	287,12	0,00	287,12	0,00
1002550		1.1.02.001.001	COM.DE ALIM.MARIROSA LTDA ME	920,28	2.960,46	3.880,74	0,00
1003714		1.1.02.001.001	COM.SUL BRASIL LTDA	1.240,37	6.080,29	5.514,82	1.805,84
1289033		1.1.02.001.001	COMERCIAL BERTOLINI LTDA	0,00	1.364,72	1.364,72	0,00
1239065		1.1.02.001.001	COMERCIAL FORTUNA LTDA	0,00	839,81	475,68	364,13
1036917		1.1.02.001.001	Comercial Piaia Ltda Me	238,92	597,69	836,61	0,00
1036956		1.1.02.001.001	Comercial Santa Lucia Ltda Epp	0,00	181,52	181,52	0,00
1003651		1.1.02.001.001	COMERCIAL SCHRANCK LTDA ME	0,00	3.883,99	2.040,05	1.843,94
1013250		1.1.02.001.001	COMERCIO DE ALIMENTOS ANSOLIN LTDA	3.101,81	5.266,06	8.367,87	0,00
1185521		1.1.02.001.001	COMERCIO DE ALIMENTOS LASTA EIRELI	0,00	726,67	726,67	0,00
1280394		1.1.02.001.001	COMERCIO DE ALIMENTOS SANSIGOLO LTDA	0,00	729,41	545,08	184,33
1141797		1.1.02.001.001	Comercio de Medicamentos Avenida Ltda	0,00	584,44	584,44	0,00
1161568		1.1.02.001.001	COMERCIO DE MEDICAMENTOS BAHIR LTDA	0,00	928,89	707,18	221,71
1009360		1.1.02.001.001	COMERCIO DE MEDICAMENTOS LAVISCH	414,17	270,48	684,65	0,00
1084957		1.1.02.001.001	COML PARISENTI LTDA EPP	0,00	2.034,91	1.558,48	476,43
1006104		1.1.02.001.001	COML.ALVORADA LTDA ME	0,00	665,57	513,70	151,87
1009269		1.1.02.001.001	COML.AVENIDA LTDA ME	0,00	84,00	84,00	0,00

Balancete
Valores expressos em Reais (R$)

Conta	S	Classificação		Saldo Ant.	Débito	Crédito	Saldo
1049134		1.1.02.001.001	COML.GUISA LTDA	0,00	910,08	910,08	0,00
1003598		1.1.02.001.001	COML.SALTINHO LTDA EPP	221,00	4.161,57	3.536,51	846,06
1013293		1.1.02.001.001	COML.V.S LTDA	0,00	3.853,55	2.662,69	1.190,86
1092675		1.1.02.001.001	Confeccoes Beli Ltda	480,96	2.123,17	2.604,13	0,00
1000013		1.1.02.001.001	COOP.AGROP.VIDEIRENSE	640,13	566,24	1.206,37	0,00
1002041		1.1.02.001.001	COOP.DE PROD.E CONS.CONCORDIA	0,00	6.893,63	3.400,42	3.493,21
1003525		1.1.02.001.001	COOP.REG.ITAIPU	2.493,51	29.743,12	18.662,43	13.574,20
1039283		1.1.02.001.001	Cooperativa da Agricultura Familiar de Itap	394,82	1.021,18	1.416,00	0,00
1080127		1.1.02.001.001	COOPERATIVA DOS AGRICULTORES	273,26	1.956,82	1.682,70	547,38
1201626		1.1.02.001.001	COOPERATIVA DOS PRODUTORES DE LEITE	0,00	1.048,87	1.048,87	0,00
1037501		1.1.02.001.001	Cooperativa Mista da Agricultura Familiar d	608,26	882,61	817,82	673,05
1002549		1.1.02.001.001	CORDASSO ; CIA LTDA	0,00	726,94	726,94	0,00
1296477		1.1.02.001.001	CORREA E SILVA COMERCIO DE	0,00	710,86	0,00	710,86
1237723		1.1.02.001.001	CRICIUMA COSMETICOS LTDA	1.049,77	0,00	1.049,77	0,00
1003572		1.1.02.001.001	CRISTO REI ALIM.LTDA	5.053,49	4.851,16	8.828,57	1.076,08
1133579		1.1.02.001.001	D. m. de Luca & Cia Ltda	0,00	746,61	746,61	0,00
1294521		1.1.02.001.001	DAHLIA COMERCIO DE PERFUMES LTDA	0,00	4.238,45	4.238,45	0,00
1201623		1.1.02.001.001	DAIANA APARECIDA DE FRANCA 09263679940	0,00	2.200,05	1.695,66	504,39
1113170		1.1.02.001.001	Daiane da Silva Gilioli 07239795969	0,00	895,76	440,82	454,94
1003808		1.1.02.001.001	DALL AGNOL COM.DE ALIM.LTDA	457,40	1.992,18	1.713,66	735,92
1006045		1.1.02.001.001	DAMO E TOFOLO DROGARIA LTDA - ME	0,00	437,30	437,30	0,00
1214521		1.1.02.001.001	DANELUZ E VOIGT FARMACIAS LTDA ME	0,00	1.888,63	1.888,63	0,00
1161542		1.1.02.001.001	DANIEL BORGES MARCELINO	0,00	946,36	449,39	496,97
1011531		1.1.02.001.001	DANIEL D AGOSTINI - ME	0,00	885,22	885,22	0,00
1291131		1.1.02.001.001	DANIELA WISOSKI TENEDINI SALAO E	0,00	4.248,18	2.759,29	1.488,89
1003559		1.1.02.001.001	DAPPER & L.LERMEN LTDA - ME	825,32	2.310,56	2.727,38	408,50
1022488		1.1.02.001.001	DARLI LUIZ BELOTTO E CIA LTDA ME	629,52	444,97	1.074,49	0,00
1013265		1.1.02.001.001	DAYANE TENCONI EPP	0,00	3.281,47	2.986,60	294,87
1152448		1.1.02.001.001	Debora Lidani	0,00	1.640,61	1.004,96	635,65
1013304		1.1.02.001.001	DECKER ; SOARES LTDA ME	0,00	875,99	444,77	431,22
1167715		1.1.02.001.001	DELINDA RIBEIRO DE MARQUIAS 02139378911	0,00	183,30	183,30	0,00
1006856		1.1.02.001.001	DELSO HENRIQUES DOS SANTOS ME	0,00	1.201,19	1.039,55	161,64
1005069		1.1.02.001.001	Deon e Andretta Ltda Me	0,00	7.162,34	1.655,82	5.506,52
1009263		1.1.02.001.001	DERLI DE SOUZA ME	0,00	70,70	70,70	0,00
1001865		1.1.02.001.001	Destaque Gold Representações Ltda Me	855,32	4.719,56	5.562,23	12,65
1036785		1.1.02.001.001	Diamanto Corretora de Seguros Eireli	0,00	796,17	796,17	0,00
1237722		1.1.02.001.001	DIEGO T. RODRIGUES & CIA LTDA	0,00	456,87	228,43	228,44
1135823		1.1.02.001.001	Dieine Kulkamp Gil	700,87	5.485,05	5.432,73	753,19
1249023		1.1.02.001.001	DIEYLE MENDES 06208135982	0,00	1.458,27	973,55	484,72
1291145		1.1.02.001.001	DIRKSEN & CIA LTDA	0,00	2.295,04	2.295,04	0,00
1084000		1.1.02.001.001	Dirley Maria Ferrazzo 63878852991	0,00	7.983,64	7.753,20	230,44
1291134		1.1.02.001.001	DIVINA COSMETICOS E PERFUMES LTDA	0,00	10.130,58	10.130,58	0,00
1094600		1.1.02.001.001	DIVINA MULHER COSMETICA LTDA	255,35	1.431,87	1.687,22	0,00
1291141		1.1.02.001.001	DMR FORMULAS LTDA	0,00	1.086,41	1.086,41	0,00
1289037		1.1.02.001.001	DONILDE SALETE SERIGHELLI GRIFANTE	0,00	444,98	444,98	0,00
1003725		1.1.02.001.001	Drog.& Farmacia Azzolini e Zanetti Ltda Me	0,00	1.117,26	1.117,26	0,00
1003661		1.1.02.001.001	DROG.ADELAIDE LTDA	700,59	4.402,85	4.439,04	664,40
1006093		1.1.02.001.001	DROG.CAIBI LTDA ME	1.046,58	3.047,95	3.510,53	584,00
1006168		1.1.02.001.001	DROG.CAPINZAL LTDA	513,01	2.568,43	2.726,42	355,02
1017852		1.1.02.001.001	Drog.e Farm.Lis Ltda	0,00	3.187,75	2.910,05	277,70
1011509		1.1.02.001.001	DROG.E FARM.MORAES LTDA - ME	868,64	1.256,23	2.124,87	0,00

Balancete
Valores expressos em Reais (R$)

Conta	S	Classificação		Saldo Ant.	Débito	Crédito	Saldo
1011501		1.1.02.001.001	Drog.e Farm.Tati Ltda Me	0,00	1.929,06	1.453,63	475,43
1016919		1.1.02.001.001	Drog.e Farm.Vitoria Ltda	0,00	4.596,97	2.619,58	1.977,39
1003536		1.1.02.001.001	DROG.J T LTDA ME	272,94	650,98	923,92	0,00
1003689		1.1.02.001.001	DROG.MEDITAN LTDA EPP	0,00	1.472,97	1.156,97	316,00
1022465		1.1.02.001.001	DROG.SAINT GERMAIN LTDA ME	0,00	952,43	952,43	0,00
1003800		1.1.02.001.001	DROG.SAMARITANA LTDA	0,00	424,19	424,19	0,00
1016938		1.1.02.001.001	Drog.Sao Lucas Ltda	587,98	1.949,63	2.105,84	431,77
1006001		1.1.02.001.001	DROG.TANGARA LTDA	0,00	1.522,69	1.522,69	0,00
1006126		1.1.02.001.001	DROG.VITAL LTDA EPP	0,00	611,21	301,52	309,69
1003733		1.1.02.001.001	DROGARIA AMERICA LTDA EPP	0,00	738,83	738,83	0,00
1232153		1.1.02.001.001	DROGARIA E FARMACIA COCALMED LTDA	0,00	777,38	518,25	259,13
1296471		1.1.02.001.001	DROGARIA E FARMACIA ELIS LTDA	0,00	690,59	0,00	690,59
1289048		1.1.02.001.001	DROGARIA E FARMACIA GEMBALLA LTDA	0,00	5.504,48	5.504,48	0,00
1124745		1.1.02.001.001	Drogaria e Farmacia Pereira	0,00	1.213,05	1.213,05	0,00
1252543		1.1.02.001.001	DROGARIA E FARMACIA SANTA ROSA LTDA	0,00	518,28	0,00	518,28
1249022		1.1.02.001.001	DROGARIA E FARMACIA SANTAVITA LTDA	0,00	1.354,45	479,40	875,05
1251691		1.1.02.001.001	DROGARIA HAAS LTDA	0,00	1.349,76	1.349,76	0,00
1003561		1.1.02.001.001	DROGARIA KM LTDA - EPP	1.218,04	5.253,37	5.897,06	574,35
1291119		1.1.02.001.001	DROGARIA MARIANO LTDA	0,00	3.130,89	3.130,89	0,00
1292261		1.1.02.001.001	DROGARIA OLIVEIRA FRANZOI LTDA	0,00	1.999,25	1.999,25	0,00
1133550		1.1.02.001.001	Drogaria Popular Brasil Eireli	763,37	0,00	763,37	0,00
1047650		1.1.02.001.001	Drogaria Santa Luzia Eireli Me	0,00	373,86	373,86	0,00
1289034		1.1.02.001.001	DROGARIA VG FARMA LTDA	0,00	6.216,19	6.216,19	0,00
1130320		1.1.02.001.001	DROGARIA VIKEL LTDA	0,00	452,97	226,48	226,49
1185525		1.1.02.001.001	DROGARIA VOLTA GRANDE LTDA	441,41	505,44	946,85	0,00
1114481		1.1.02.001.001	Drogaria Zeferino & Longhi Ltda	434,68	174,30	608,98	0,00
1133575		1.1.02.001.001	Drogasider Comercio de Medicamentos e	0,00	505,22	505,22	0,00
1003900		1.1.02.001.001	DUBAI COSM.E PERFUMES LTDA ME	0,00	4.888,82	4.888,82	0,00
1130319		1.1.02.001.001	DUBAI PERFUMARIA EIRELI	6.548,98	8.610,03	15.159,01	0,00
1281875		1.1.02.001.001	DUDA COMERCIO FARMACEUTICO LTDA	626,63	0,00	626,63	0,00
1252538		1.1.02.001.001	E & G SUPERMERCADO LTDA	572,45	1.727,64	1.611,27	688,82
1237725		1.1.02.001.001	EDINEI LISBOA MAISFARMA LTDA	0,00	980,69	980,69	0,00
1155169		1.1.02.001.001	EDNILSON ERASMO DE BITENCOURT ME	196,32	1.412,33	913,73	694,92
1235600		1.1.02.001.001	EDSON LUIZ CUNICO 02160201901	0,00	560,94	560,94	0,00
1048537		1.1.02.001.001	Eduardo Bechi Presentes Ltda Me	338,36	1.832,36	2.170,72	0,00
1006178		1.1.02.001.001	EDUARDO SANTOS MORETTO ; CIA LTDA ME	450,06	475,27	925,33	0,00
1292257		1.1.02.001.001	ELEGANCIA PERFUMARIA E COSMETICOS	0,00	5.310,78	5.310,78	0,00
1227575		1.1.02.001.001	ELEMAR IUMES STRINGARI 04764779994	537,40	1.372,17	1.909,57	0,00
1280391		1.1.02.001.001	ELIANE CAZALLI MOREIRA	1.125,42	2.113,61	3.239,03	0,00
1038375		1.1.02.001.001	Elis Regina Pilotto Torri	0,00	632,32	632,32	0,00
1288019		1.1.02.001.001	ELODIR DA SILVA MERCEARIA	0,00	675,59	675,59	0,00
1003699		1.1.02.001.001	ELOI FRANCISCO BERVIAN & CIA LTDA	458,16	1.911,44	1.772,09	597,51
1011517		1.1.02.001.001	ELOI OSNI FRIEDRICH ME	0,00	1.681,35	1.681,35	0,00
1005072		1.1.02.001.001	ELOIR ANTONIO BIANCHIN EPP	911,72	3.053,94	3.965,66	0,00
1292269		1.1.02.001.001	ELOISE DE SISTI BERNARDES DELFINO	0,00	1.126,76	620,63	506,13
1020837		1.1.02.001.001	ELYSANTOS COMERCIO DE COSMETICOS	650,76	628,68	650,76	628,68
1009394		1.1.02.001.001	EMERSON OLEINIK ME	1.685,59	4.922,32	5.766,40	841,51
1003820		1.1.02.001.001	ERIK SUPERM.	979,54	402,10	1.381,64	0,00
1227578		1.1.02.001.001	ERLO & PREVIDE COMERCIO DE	1.321,06	0,00	1.321,06	0,00
1292256		1.1.02.001.001	ESCOVARIA BORTOLOTTO RODRIGUES LTDA	0,00	631,58	631,58	0,00
1039395		1.1.02.001.001	Esmalteria Chapeco Ltda Me	0,00	874,59	874,59	0,00

Balancete
Valores expressos em Reais (R$)

Conta	S	Classificação		Saldo Ant.	Débito	Crédito	Saldo
1292264		1.1.02.001.001	ESPACO DA MAKE UP LTDA	0,00	1.865,10	1.865,10	0,00
1141798		1.1.02.001.001	Essencia Cosmeticos e Acessorios Ltda	447,59	4.521,35	4.968,94	0,00
1161555		1.1.02.001.001	ESSENCIA FARMA LTDA	0,00	751,74	559,66	192,08
1291129		1.1.02.001.001	ESSENCIA PURA COSMETICOS E PERFUMARIA	0,00	3.776,46	3.776,46	0,00
1006111		1.1.02.001.001	EUGELASIO BAESSO ME	0,00	741,16	741,16	0,00
1113172		1.1.02.001.001	Evaldo de Araujo Lima 55224032920	0,00	92,85	92,85	0,00
1006013		1.1.02.001.001	EVANDRO LUIS BEDUSCHI	346,88	985,56	1.332,44	0,00
1003622		1.1.02.001.001	EVANDRO LUIZ ZIMMER - ME	0,00	355,73	355,73	0,00
1013287		1.1.02.001.001	EVANDRO SLONGO ; CIA LTDA	0,00	1.426,72	1.426,72	0,00
1003638		1.1.02.001.001	EVERTON BOFF & CIA LTDA	505,06	5.146,78	4.108,76	1.543,08
1191298		1.1.02.001.001	EVERTON JUNIOR DURANTE	0,00	457,55	457,55	0,00
1027422		1.1.02.001.001	Evofran Medical Ltda Me	587,81	423,80	1.011,61	0,00
1249020		1.1.02.001.001	F & R FARMACIA LTDA	0,00	626,27	0,00	626,27
1254243		1.1.02.001.001	F Drogaria Ltda	236,22	501,00	737,22	0,00
1254247		1.1.02.001.001	F Health Comercio de Medicamentos Ltda	1.861,89	14.726,52	12.825,71	3.762,70
1237720		1.1.02.001.001	F K DA CROCE MEURER	0,00	978,15	978,15	0,00
1024169		1.1.02.001.001	Fabricio e Poleto Comercio de Medicamentos Ltda	0,00	176,36	176,36	0,00
1047648		1.1.02.001.001	Facil Farma Ltda Me	0,00	1.225,65	1.225,65	0,00
1000361		1.1.02.001.001	Facrifarma Ltda - Epp	101,10	3.335,70	3.436,80	0,00
1006828		1.1.02.001.001	FARM.ALAFARMA LTDA ME	0,00	404,77	0,00	404,77
1013277		1.1.02.001.001	FARM.ANPOLINI LTDA ME	0,00	6.454,98	5.640,14	814,84
1054888		1.1.02.001.001	Farm.Balneario Ltda	0,00	1.268,29	1.268,29	0,00
1003767		1.1.02.001.001	FARM.BIOCENTER LTDA EPP	0,00	199,21	0,00	199,21
1006110		1.1.02.001.001	FARM.BRASIL LTDA	0,00	390,92	390,92	0,00
1009221		1.1.02.001.001	FARM.CAPELARI E GALLON LTDA-ME	0,00	6.084,25	6.084,25	0,00
1011514		1.1.02.001.001	FARM.CATANDUVAS LTDA EPP	434,56	2.462,20	2.486,91	409,85
1003695		1.1.02.001.001	FARM.CONCORDIA LTDA MTZ	0,00	1.268,30	1.268,30	0,00
1163841		1.1.02.001.001	FARM.CRISTO REI LTDA ME	265,08	375,07	390,11	250,04
1003530		1.1.02.001.001	FARM.DAL AGNOL LTDA	367,07	1.951,28	1.402,05	916,30
1009395		1.1.02.001.001	FARM.DANIEL LTDA ME	0,00	282,39	282,39	0,00
1039420		1.1.02.001.001	Farm.Dona Neri Ltda	0,00	4.743,06	4.743,06	0,00
1006085		1.1.02.001.001	FARM.DRESCH LTDA ME	1.275,26	2.238,59	3.120,80	393,05
1002541		1.1.02.001.001	FARM.E DROG.EFAPI LTDA ME	0,00	918,52	918,52	0,00
1009251		1.1.02.001.001	FARM.E DROG.ERVAL VELHO LTDA - ME	2.996,40	2.099,24	4.443,14	652,50
1006163		1.1.02.001.001	FARM.E DROG.FAE LTDA ME	0,00	1.286,65	626,51	660,14
1002551		1.1.02.001.001	FARM.E DROG.NATIVA LTDA	0,00	1.206,57	1.206,57	0,00
1003850		1.1.02.001.001	FARM.E DROG.ORSO LTDA ME	0,00	503,14	503,14	0,00
1024182		1.1.02.001.001	Farm.e Drog.Passos Maia Ltda Me	755,21	4.865,23	4.724,44	896,00
1009375		1.1.02.001.001	FARM.E DROG.PLETSCH ; MIGUENS LTDA M	0,00	454,18	454,18	0,00
1003671		1.1.02.001.001	FARM.E DROG.RIGATTI LTDA	0,00	1.420,94	1.420,94	0,00
1003582		1.1.02.001.001	FARM.E DROG.SOMENSI LTDA MTZ	1.087,07	1.109,73	1.826,89	369,91
1006878		1.1.02.001.001	FARM.E DROG.UNIAO LTDA ME	170,87	1.361,31	1.532,18	0,00
1002553		1.1.02.001.001	FARM.ELDORADO LTDA	236,41	1.474,27	1.710,68	0,00
1003623		1.1.02.001.001	FARM.EVANDRO LTDA EPP	0,00	591,42	591,42	0,00
1003563		1.1.02.001.001	FARM.FARMACITY - EIRELI - ME	1.890,12	2.464,24	2.940,29	1.414,07
1003870		1.1.02.001.001	FARM.FARMAGOSS LTDA EPP	573,97	3.670,96	2.993,22	1.251,71
1003576		1.1.02.001.001	FARM.GRIGOLO LTDA ME	0,00	2.634,98	1.246,45	1.388,53
1011472		1.1.02.001.001	FARM.HERVAL LTDA - FL2	526,69	1.783,31	1.702,00	608,00
1003805		1.1.02.001.001	FARM.ITAPIRANGA LTDA	0,00	1.585,27	1.216,07	369,20
1038392		1.1.02.001.001	Farm.Jardi Farma Ltda Me	0,00	1.215,41	811,66	403,75
1011446		1.1.02.001.001	FARM.JU E JU LTDA ME	0,00	508,72	508,72	0,00

Balancete
Valores expressos em Reais (R$)

Conta	S	Classificação		Saldo Ant.	Débito	Crédito	Saldo
1003642		1.1.02.001.001	FARM.KLUGE E CIA LTDA	0,00	354,87	354,87	0,00
1009285		1.1.02.001.001	FARM.LERMEN E EINSFELD LTDA ME	567,26	847,82	1.415,08	0,00
1002563		1.1.02.001.001	FARM.LINDOIA LTDA	229,45	1.426,41	1.334,88	320,98
1011518		1.1.02.001.001	FARM.LM LTDA ME	450,54	423,37	873,91	0,00
1024184		1.1.02.001.001	Farm.Lucas Ltda	365,49	2.129,28	2.228,41	266,36
1003667		1.1.02.001.001	FARM.MACAFARMA LTDA ME	0,00	778,38	674,48	103,90
1009227		1.1.02.001.001	FARM.MASCARELLO LTDA	0,00	245,79	245,79	0,00
1006088		1.1.02.001.001	FARM.MOURA LTDA	1.650,64	8.693,47	8.162,23	2.181,88
1003702		1.1.02.001.001	FARM.NOSSA LTDA	504,46	2.666,74	2.008,82	1.162,38
1009354		1.1.02.001.001	FARM.NOSSA.SENHORA DOS CAMPOS LTDA	1.401,62	3.923,78	5.325,40	0,00
1016946		1.1.02.001.001	Farm.Nova Erechim Ltda	0,00	563,20	267,44	295,76
1003630		1.1.02.001.001	FARM.PACHECO E MACHADO DA SILVA	162,53	1.747,08	1.909,61	0,00
1011499		1.1.02.001.001	FARM.PATZLAFF LTDA - ME	0,00	1.489,49	1.278,88	210,61
1006041		1.1.02.001.001	FARM.PIRATUBA LTDA	290,03	902,09	1.192,12	0,00
1003798		1.1.02.001.001	FARM.RENOVAR LTDA ME	230,57	622,70	645,70	207,57
1003877		1.1.02.001.001	FARM.RUBERT LTDA FL 1	0,00	1.070,04	606,04	464,00
1005993		1.1.02.001.001	FARM.SALUTAR LTDA- EPP	0,00	935,99	935,99	0,00
1005997		1.1.02.001.001	FARM.SANTA CLARA LTDA-ME	661,02	334,05	995,07	0,00
1002547		1.1.02.001.001	FARM.SANTA TEREZA LTDA	232,78	1.603,59	1.836,37	0,00
1013251		1.1.02.001.001	FARM.SAO GERONIMO LTDA ME	0,00	2.627,43	1.954,51	672,92
1003728		1.1.02.001.001	FARM.SAO LUCAS LTDA	294,20	394,50	688,70	0,00
1002554		1.1.02.001.001	FARM.SEARA LTDA EPP	0,00	1.232,92	453,02	779,90
1006886		1.1.02.001.001	FARM.SILVA E COMEL LTDA ME	268,02	2.615,46	2.263,54	619,94
1005990		1.1.02.001.001	FARM.SOL DA TERRA LTDA	0,00	2.618,23	2.618,23	0,00
1009293		1.1.02.001.001	FARM.SUL BRASIL LTDA	320,68	0,00	320,68	0,00
1013270		1.1.02.001.001	FARM.TAMBOSI LTDA - EPP	0,00	451,88	451,88	0,00
1005989		1.1.02.001.001	FARM.VARGEAO LTDA	510,06	939,53	1.449,59	0,00
1017846		1.1.02.001.001	Farm.Wickert Ltda	602,52	1.945,71	1.805,05	743,18
1216638		1.1.02.001.001	FARMA DIAS LTDA ME	209,82	1.043,58	1.068,55	184,85
1291113		1.1.02.001.001	FARMA MAIS POPULAR LTDA	0,00	3.993,37	3.993,37	0,00
1291154		1.1.02.001.001	FARMA MARIANO TROMBUDO CENTRAL	0,00	2.712,88	2.712,88	0,00
1009366		1.1.02.001.001	FARMA NOVA FARMA LTDA ME	0,00	1.002,89	1.002,89	0,00
1280392		1.1.02.001.001	FARMA POPULAR PALMEIRA LTDA	0,00	2.206,05	2.206,05	0,00
1030735		1.1.02.001.001	Farma Sueli	0,00	1.861,18	1.861,18	0,00
1027518		1.1.02.001.001	Farmacalmon Farmacia Ltda Epp	0,00	510,48	510,48	0,00
1286881		1.1.02.001.001	FARMACIA A LTDA	0,00	569,76	569,76	0,00
1291144		1.1.02.001.001	FARMACIA A PONTO POPULAR LTDA	0,00	436,30	436,30	0,00
1254246		1.1.02.001.001	Farmacia Abati e Ponche Ltda Me	0,00	1.723,28	785,98	937,30
1281872		1.1.02.001.001	FARMACIA ALESU LTDA	1.471,12	602,88	2.074,00	0,00
1011440		1.1.02.001.001	FARMACIA AMORIM LTDA ME	1.079,69	0,00	1.079,69	0,00
1216649		1.1.02.001.001	FARMACIA ARVOREDO EIRELI	0,00	970,50	970,50	0,00
1252558		1.1.02.001.001	FARMACIA AVENIDA POPULAR LTDA	0,00	888,72	754,90	133,82
1296476		1.1.02.001.001	FARMACIA BOA VISTA LTDA	0,00	233,74	0,00	233,74
1113178		1.1.02.001.001	Farmacia Brasil Poupa Lar Concordia Ltda	408,85	1.268,13	1.676,98	0,00
1114487		1.1.02.001.001	Farmacia Brasil Poupa Lar Joacaba Ltda	307,93	2.385,44	2.372,19	321,18
1269819		1.1.02.001.001	FARMACIA BRASIL POUPA LAR LTDA	1.033,71	2.619,50	2.837,33	815,88
1286884		1.1.02.001.001	FARMACIA BRUSAMOLIN LTDA	0,00	4.809,43	3.111,09	1.698,34
1081719		1.1.02.001.001	FARMACIA CALMON LTDA	0,00	4.249,64	4.249,64	0,00
1043181		1.1.02.001.001	Farmacia Castelo Branco Eireli - Me	0,00	187,46	187,46	0,00
1219130		1.1.02.001.001	Farmacia Comarte Ltda	0,00	1.085,18	217,02	868,16
1135830		1.1.02.001.001	Farmacia Container Cidade Alta Ltda	1.202,77	1.973,74	1.974,18	1.202,33

Balancete
Valores expressos em Reais (R$)

Conta	S	Classificação		Saldo Ant.	Débito	Crédito	Saldo
1135819		1.1.02.001.001	Farmacia da Praia Ltda	924,34	1.975,16	2.899,50	0,00
1216641		1.1.02.001.001	FARMACIA DALACORT LTDA	0,00	736,10	0,00	736,10
1167730		1.1.02.001.001	FARMACIA DALILA EIRELI	0,00	490,21	490,21	0,00
1294522		1.1.02.001.001	FARMACIA DESCANSO LTDA	0,00	415,81	207,90	207,91
1280390		1.1.02.001.001	FARMACIA DO CLODIR LTDA	0,00	1.318,38	1.318,38	0,00
1011516		1.1.02.001.001	FARMACIA E DROGARIA FARMAKELLY LTDA	0,00	1.528,45	1.339,03	189,42
1240995		1.1.02.001.001	FARMACIA E DROGARIA FASAFARMA LTDA	0,00	442,10	442,10	0,00
1289047		1.1.02.001.001	FARMACIA E DROGARIA GABIROBA LTDA	0,00	565,03	565,03	0,00
1237714		1.1.02.001.001	FARMACIA E DROGARIA HERMES EIRELI	0,00	1.257,00	743,54	513,46
1161556		1.1.02.001.001	FARMACIA E DROGARIA SUL BRASIL LTDA	0,00	189,08	189,08	0,00
1113166		1.1.02.001.001	Farmacia e Drogaria Super Popular Lacerdopolis Ltd	1.041,82	0,00	1.041,82	0,00
1249014		1.1.02.001.001	FARMACIA ESPLANADA LTDA	0,00	796,17	796,17	0,00
1109713		1.1.02.001.001	Farmacia Essencia Farma Ltda	0,00	161,88	161,88	0,00
1094597		1.1.02.001.001	FARMACIA FARMACENTER LTDA	0,00	712,75	712,75	0,00
1002571		1.1.02.001.001	FARMACIA FARMADETE LTDA ME	2.389,94	4.573,85	5.737,25	1.226,54
1291142		1.1.02.001.001	FARMACIA FARMAROSA LTDA	0,00	1.591,06	1.591,06	0,00
1003614		1.1.02.001.001	FARMACIA FAXINAL LTDA ME	793,52	1.886,74	2.109,02	571,24
1276455		1.1.02.001.001	FARMACIA FERNANDA RUBERT LTDA	178,03	925,81	957,77	146,07
1291117		1.1.02.001.001	FARMACIA FERRARI LTDA	0,00	1.025,31	1.025,31	0,00
1235596		1.1.02.001.001	FARMACIA FMR LTDA	0,00	1.466,52	0,00	1.466,52
1294517		1.1.02.001.001	FARMACIA GRAVATAL LTDA	0,00	455,86	227,93	227,93
1291158		1.1.02.001.001	FARMACIA GREUEL LTDA	0,00	3.159,44	3.159,44	0,00
1296474		1.1.02.001.001	FARMACIA HIPER MAIS POPULAR LTDA	0,00	500,49	0,00	500,49
1289060		1.1.02.001.001	FARMACIA IRMAOS DANGUI LTDA	0,00	339,62	339,62	0,00
1296478		1.1.02.001.001	FARMACIA ITOUPAVAZINHA COMERCIO DE	0,00	989,29	0,00	989,29
1289035		1.1.02.001.001	FARMACIA JOSAN LTDA	0,00	597,13	597,13	0,00
1289044		1.1.02.001.001	FARMACIA JUSTEN LTDA	0,00	3.539,92	3.539,92	0,00
1294511		1.1.02.001.001	FARMACIA K & H LTDA	0,00	3.714,24	2.457,80	1.256,44
1291116		1.1.02.001.001	FARMACIA MARIANO LONTRAS LTDA	0,00	2.949,57	2.949,57	0,00
1289046		1.1.02.001.001	FARMACIA MARIANO LTDA	0,00	9.915,42	9.915,42	0,00
1291159		1.1.02.001.001	FARMACIA MARIANO SPP TIMBO LTDA	0,00	1.962,42	1.962,42	0,00
1291161		1.1.02.001.001	FARMACIA MARIANO WITMARSUM LTDA	0,00	2.559,74	2.559,74	0,00
1167591		1.1.02.001.001	Farmacia Martini e Ozelane Ltda	814,89	774,97	1.589,86	0,00
1034460		1.1.02.001.001	Farmacia Menino Jesus Ltda Me	217,85	868,99	1.086,84	0,00
1251685		1.1.02.001.001	FARMACIA PAGANI LTDA	160,84	151,02	311,86	0,00
1022480		1.1.02.001.001	FARMACIA PALMARES LTDA ME -	0,00	1.002,47	1.002,47	0,00
1084958		1.1.02.001.001	FARMACIA PIRAN LTDA	242,37	1.579,15	1.480,33	341,19
1124848		1.1.02.001.001	Farmacia Planalto Ltda	0,00	324,03	0,00	324,03
1080130		1.1.02.001.001	FARMACIA RODRIGO CONCI LTDA	0,00	1.139,13	554,56	584,57
1291118		1.1.02.001.001	FARMACIA ROSA LTDA	0,00	1.088,25	1.088,25	0,00
1276456		1.1.02.001.001	FARMACIA ROSSO LTDA	0,00	1.096,93	762,38	334,55
1289036		1.1.02.001.001	FARMACIA SALTO GRANDE LTDA	0,00	763,37	763,37	0,00
1006072		1.1.02.001.001	FARMACIA SANGALLI ; WOLF LTDA-ME	0,00	254,92	254,92	0,00
1269549		1.1.02.001.001	FARMACIA SANTA FARMA LTDA	0,00	760,30	760,30	0,00
1017844		1.1.02.001.001	Farmacia Santa Gloria Ltda	0,00	5.037,86	3.440,06	1.597,80
1124746		1.1.02.001.001	FARMACIA SAO LUIZ LTDA	0,00	1.213,05	1.213,05	0,00
1007264		1.1.02.001.001	Farmacia Sao Miguel Ltda Epp 7	0,00	138,74	138,74	0,00
1027434		1.1.02.001.001	Farmacia Scapini Ltda Me	334,20	308,95	334,20	308,95
1286882		1.1.02.001.001	FARMACIA SEVERICO E MACHADO LTDA ME	0,00	459,57	459,57	0,00
1292254		1.1.02.001.001	FARMACIA SIFARMA LTDA	0,00	515,60	515,60	0,00
1289045		1.1.02.001.001	FARMACIA SUPER POPULAR MARIANO LTDA	0,00	3.677,66	3.677,66	0,00

Balancete
Valores expressos em Reais (R$)

Conta	S	Classificação		Saldo Ant.	Débito	Crédito	Saldo
1278477		1.1.02.001.001	FARMACIA SUPER POPULAR SOMBRIO LTDA	505,79	550,94	505,79	550,94
1291160		1.1.02.001.001	FARMACIA SUPER POPULAR TIMBO LTDA	0,00	2.181,65	2.181,65	0,00
1232150		1.1.02.001.001	FARMACIA TRES FILHOS LTDA	0,00	294,36	294,36	0,00
1002579		1.1.02.001.001	FARMACIA TURMINA LTDA ME	0,00	1.354,69	1.354,69	0,00
1124747		1.1.02.001.001	FARMACIA ULTRAFARMA LTDA	0,00	1.213,05	1.213,05	0,00
1292249		1.1.02.001.001	FARMACIA WEIT LTDA	0,00	2.664,38	1.332,18	1.332,20
1281873		1.1.02.001.001	FARMACIA ZANATTA LTDA	959,23	0,00	959,23	0,00
1114491		1.1.02.001.001	Farmacias Kaefer Ltda	448,34	990,44	1.438,78	0,00
1106673		1.1.02.001.001	Farmacias Menezes Ltda	0,00	1.500,50	1.500,50	0,00
1216632		1.1.02.001.001	FARMACLIN FARMACIA E DROGARIA LTDA	705,09	459,30	1.164,39	0,00
1013260		1.1.02.001.001	FARMACON LTDA EPP	685,21	2.218,60	2.903,81	0,00
1006102		1.1.02.001.001	FARMAPOP FARM.LTDA ME	156,62	345,73	502,35	0,00
1130326		1.1.02.001.001	FARMASTEINER FARMACIA LTDA	0,00	573,60	0,00	573,60
1002564		1.1.02.001.001	FARMAVIP FARM. E DROG. LTDA ME	295,55	1.802,64	1.593,69	504,50
1232156		1.1.02.001.001	FAVERO & KLOSS PRODUTOS	0,00	668,08	0,00	668,08
1003610		1.1.02.001.001	FEO E CIA LTDA ME	0,00	1.911,66	1.456,90	454,76
1294507		1.1.02.001.001	FERNANDA IOP SANTOS 00875114954	0,00	176,37	176,37	0,00
1049126		1.1.02.001.001	FERNANDA JAHNKE EIRELI	1.003,25	5.201,88	4.967,65	1.237,48
1006145		1.1.02.001.001	FERNANDA SCATOLIN ME	0,00	856,31	424,11	432,20
1260665		1.1.02.001.001	FERNANDO SCHMIDT	0,00	1.695,40	1.695,40	0,00
1003726		1.1.02.001.001	FERRARI E LUCCA LTDA ME	150,90	390,46	150,90	390,46
1289038		1.1.02.001.001	FIGUEIREDO COMERCIO DE COSMETICOS	0,00	7.748,23	7.748,23	0,00
1003719		1.1.02.001.001	FIORINDO SCUSSIATTO & CIA LTDA	0,00	1.684,10	1.015,62	668,48
1289058		1.1.02.001.001	FLAVIA MACIEL 08638323930	0,00	220,50	220,50	0,00
1232159		1.1.02.001.001	FLV COMERCIO DE COSMETICOS LTDA	0,00	5.478,26	5.478,26	0,00
1135796		1.1.02.001.001	Fontana Comercio de Cosmeticos Ltda	0,00	8.852,59	7.067,81	1.784,78
1022014		1.1.02.001.001	Foppa e Zanella Ltda Me	0,00	2.563,01	1.958,24	604,77
1251692		1.1.02.001.001	FRAGNANI & SILVA LTDA	0,00	1.279,54	1.279,54	0,00
1294519		1.1.02.001.001	FRANCIELI PALUDO	0,00	692,30	692,30	0,00
1216635		1.1.02.001.001	FRANCISCO MATTOS - ME	0,00	3.100,41	3.100,41	0,00
1006144		1.1.02.001.001	FRIGHETTO PIZZI E ROOS LTDA - ME	0,00	696,14	696,14	0,00
1232162		1.1.02.001.001	FRUTEIRA FAMILIA MACIEL LTDA	437,56	1.360,71	1.798,27	0,00
1133558		1.1.02.001.001	Fsv Farmacia Ltda	0,00	1.101,03	1.101,03	0,00
1013278		1.1.02.001.001	G ; I MERCADO E ACOUGUE LTDA ME	0,00	1.554,79	1.554,79	0,00
1252544		1.1.02.001.001	G PHARMA LTDA	343,86	2.912,54	2.996,63	259,77
1294509		1.1.02.001.001	G. TECCHIO FARMACIA LTDA	0,00	7.009,60	7.009,60	0,00
1289055		1.1.02.001.001	GABRIELA SAUERBIER FARMACIA LTDA	0,00	1.727,95	1.727,95	0,00
1227580		1.1.02.001.001	GABRIELLA ANKLER DE SOUZA ME	153,18	1.515,45	1.405,69	262,94
1006140		1.1.02.001.001	GALINA E CIA LTDA EPP	281,57	1.197,08	560,41	918,24
1294523		1.1.02.001.001	GEIZE KETLIN OLIVEIRA DA SILVA	0,00	2.391,43	797,15	1.594,28
1013222		1.1.02.001.001	GENILCE FATIMA POSSEBON CANALLI ME	0,00	345,80	345,80	0,00
1286883		1.1.02.001.001	GERALDO BARAUNA ***006629**	0,00	880,02	880,02	0,00
1291153		1.1.02.001.001	GESSICA CAMILA RODRIGUES DAS CHAGAS	0,00	2.700,44	2.700,44	0,00
1081725		1.1.02.001.001	GESSICA ZILIO	214,31	2.024,46	2.238,77	0,00
1009270		1.1.02.001.001	GILBERTO RIGO ; CIA LTDA ME	202,34	2.400,31	2.179,47	423,18
1190612		1.1.02.001.001	GILCA DAL PAI	0,00	334,28	334,28	0,00
1003554		1.1.02.001.001	GILMAR ANTONIO CONTE	661,04	614,99	847,04	428,99
1135821		1.1.02.001.001	Gilson dos Santos Comercio de Perfumaria e Cosmeti	0,00	2.041,65	2.041,65	0,00
1011491		1.1.02.001.001	GIORDANI ALIMENTOS LTDA ME	0,00	4.461,10	2.609,49	1.851,61
1286886		1.1.02.001.001	GISELE PATRICIA SCHUCK WONS COMERCIO	0,00	8.482,53	8.482,53	0,00
1006141		1.1.02.001.001	GLAUBER DROG.LTDA	0,00	192,81	192,81	0,00

Balancete
Valores expressos em Reais (R$)

Conta	S	Classificação		Saldo Ant.	Débito	Crédito	Saldo
1003526		1.1.02.001.001	GOOD UNIVERSO LTDA	329,25	179,64	508,89	0,00
1009397		1.1.02.001.001	GORETI CERCENA ZAMBONIN ME	0,00	525,31	0,00	525,31
1006864		1.1.02.001.001	GRACIELE RIGHI MOTTA	0,00	392,21	392,21	0,00
1003757		1.1.02.001.001	GRACIFARMA FARM.LTDA ME	0,00	4.251,42	3.364,28	887,14
1003734		1.1.02.001.001	GRACIOSA DROG.E PERFUMARIA LTDA - ME	241,19	10.549,12	9.742,38	1.047,93
1003906		1.1.02.001.001	GRANDE OESTE COM DE MED. LTDA ME	0,00	2.459,12	2.248,07	211,05
1292260		1.1.02.001.001	GRANDO MEDICAMENTOS LTDA	0,00	1.234,35	1.234,35	0,00
1003806		1.1.02.001.001	GUILHERME BARP ME	359,27	600,87	960,14	0,00
1017827		1.1.02.001.001	Gustavo Leites Lermen Me	0,00	1.492,62	1.492,62	0,00
1239066		1.1.02.001.001	HELLEN CRISTINA DALLE LASTE 08465813965	0,00	585,94	585,94	0,00
1208462		1.1.02.001.001	Hortifruti e Casa de Carnes Lima Ltda	599,96	1.421,27	1.789,36	231,87
1003871		1.1.02.001.001	IDAIR F.R. DA SILVA ME	0,00	416,02	416,02	0,00
1003615		1.1.02.001.001	IDEAL ALIMENTOS LTDA	0,00	1.454,84	753,00	701,84
1106665		1.1.02.001.001	Idineide Gemelli 89948726987	0,00	3.150,50	3.150,50	0,00
1161525		1.1.02.001.001	IGOR A. VEBER DALLA CORT & CIA LTDA	398,32	841,22	398,32	841,22
1003721		1.1.02.001.001	IGOR REBELATTO & CIA LTDA ME	943,36	3.874,76	4.072,37	745,75
1003579		1.1.02.001.001	ILVO LUIS POZZO ME	0,00	417,07	417,07	0,00
1013283		1.1.02.001.001	INACIO ROSSATO	0,00	297,81	297,81	0,00
1291157		1.1.02.001.001	INDA SUL COMERCIO DE MEDICAMENTOS E	0,00	1.213,05	1.213,05	0,00
1296472		1.1.02.001.001	INEIDE M. MEURER - MAY COSMETICOS	0,00	1.029,36	0,00	1.029,36
1133898		1.1.02.001.001	INSTITUTO DE ENSINO E ASSISTENCIA	1.334,94	8.537,64	7.864,56	2.008,02
1002559		1.1.02.001.001	IPUFARMA FARM.E DROG.LTDA	0,00	1.939,93	1.367,21	572,72
1003862		1.1.02.001.001	IPULIDER LTDA-ME	0,00	1.235,51	745,04	490,47
1011439		1.1.02.001.001	IRACEMA AMORIM LOPES LTDA ME	3.265,50	3.244,29	5.222,18	1.287,61
1005996		1.1.02.001.001	IRACI SANTOS DE OLIVEIRA	1.256,60	7.462,83	8.719,43	0,00
1163249		1.1.02.001.001	IRENE KATIANE TOMAZ	0,00	1.295,91	457,63	838,28
1038244		1.1.02.001.001	Irilei Maria Tomasi Kich - Epp	812,26	1.124,04	1.936,30	0,00
1009222		1.1.02.001.001	IRMAOS GOLO LTDA ME	311,34	1.349,45	1.460,12	200,67
1292267		1.1.02.001.001	IRMAS DAL PIVA LTDA	0,00	638,47	638,47	0,00
1003795		1.1.02.001.001	IRONI COMIN	542,61	3.112,33	3.393,57	261,37
1291127		1.1.02.001.001	ISADORA SIMAS COSMETICOS LTDA	0,00	8.152,98	8.152,98	0,00
1003867		1.1.02.001.001	ITA FARMA CENTRO LTDA ME	0,00	695,99	695,99	0,00
1006087		1.1.02.001.001	ITELVINO BARP ; CIA LTDA EPP	0,00	1.104,90	767,82	337,08
1006158		1.1.02.001.001	IV'S COMERCIO DE PERFUMES LTDA. ME	1.203,22	10.554,33	11.757,55	0,00
1020836		1.1.02.001.001	IVAN NHOATTO ME	1.591,57	6.148,06	5.888,33	1.851,30
1009374		1.1.02.001.001	IVANDRO BUSNELO E CIA LTDA	208,38	2.382,62	2.016,71	574,29
1003611		1.1.02.001.001	IVO GUBERT ME	0,00	277,94	277,94	0,00
1289050		1.1.02.001.001	J K COSMETICOS LTDA	0,00	5.690,66	5.690,66	0,00
1296475		1.1.02.001.001	J SILVESTRE COMERCIO DE COSMETICOS	0,00	526,70	0,00	526,70
1016960		1.1.02.001.001	J. m. Farmacia Eireli Me	0,00	427,15	0,00	427,15
1046227		1.1.02.001.001	Jacquelini Drumm Bisello Me	1.002,59	1.734,78	2.285,43	451,94
1003752		1.1.02.001.001	JAIME JOSE MARQUES MINIMERCADO ME	0,00	2.442,84	2.174,60	268,24
1046277		1.1.02.001.001	Jairo Antonio Dalavechia Epp	0,00	2.366,86	2.366,86	0,00
1138538		1.1.02.001.001	Janaina de Freitas de Souza Garcia	736,43	0,00	736,43	0,00
1013237		1.1.02.001.001	JANETE SEWALD - ME	393,89	1.565,37	1.277,40	681,86
1013282		1.1.02.001.001	JANI EDI STRUCKER LASSEN ME	0,00	1.981,22	1.407,77	573,45
1232152		1.1.02.001.001	JANICE CARDOSO 95110453934	0,00	2.002,81	667,61	1.335,20
1003807		1.1.02.001.001	JAQUELINE RIBEIRO BARP EIRELI ME	0,00	3.303,31	2.619,61	683,70
1249025		1.1.02.001.001	JAQUELINE SEHNEM 11061797902	1.406,34	5.301,20	6.220,14	487,40
1011505		1.1.02.001.001	JAQUELINE SOUPINSKI DE MORAES E CIA	0,00	1.811,62	1.811,62	0,00
1003730		1.1.02.001.001	JAQUES FARMA LTDA ME	0,00	1.270,76	765,40	505,36

Balancete
Valores expressos em Reais (R$)

Conta	S	Classificação		Saldo Ant.	Débito	Crédito	Saldo
1011481		1.1.02.001.001	JEAN PAULO JORGE - EPP	0,00	1.802,01	1.219,56	582,45
1291135		1.1.02.001.001	JEANE RAICYKI E FILHOS LTDA	0,00	1.185,69	1.185,69	0,00
1292259		1.1.02.001.001	JESSICA DE LUCA MACHADO FARMACIA	0,00	666,99	666,99	0,00
1291146		1.1.02.001.001	JG SUPERMERCADO LTDA	0,00	153,36	153,36	0,00
1252540		1.1.02.001.001	JL COMERCIO DE MEDICAMENTOS LTDA	0,00	1.039,24	1.039,24	0,00
1254244		1.1.02.001.001	Jl Farmacia e Drogaria Ltda	0,00	248,07	248,07	0,00
1167177		1.1.02.001.001	JL MERCEARIA E COMERCIO LTDA	242,50	1.004,50	1.247,00	0,00
1237711		1.1.02.001.001	JOAO BATISTA TACIANO & CIA LTDA	0,00	614,60	409,73	204,87
1108177		1.1.02.001.001	Joao Carlos Sganderla	187,41	1.191,54	709,41	669,54
1005995		1.1.02.001.001	JOAO HENRIQUE VIVAN ; CIA LTDA	0,00	644,22	456,62	187,60
1003789		1.1.02.001.001	JOAO MARIA CALHAN DE FIGUEIREDO ME	442,74	0,00	442,74	0,00
1124754		1.1.02.001.001	Joao p f Junior & Cia Ltda	0,00	521,54	521,54	0,00
1006190		1.1.02.001.001	JOAO PAULO BOM ME	454,30	1.365,84	1.361,41	458,73
1017847		1.1.02.001.001	Joares Bedin e Cia Ltda	0,00	754,94	478,18	276,76
1013302		1.1.02.001.001	JOCIEL BEAL ME	0,00	583,54	583,54	0,00
1003817		1.1.02.001.001	JOELSON CLEBES MACHADO ME	0,00	251,89	251,89	0,00
1167185		1.1.02.001.001	JOHNY GARCIA COSMETICOS E PERFUMARIA	0,00	1.303,58	1.303,58	0,00
1020841		1.1.02.001.001	JOSE NESTOR RIBEIRO DA SILVA ME	0,00	1.604,42	1.604,42	0,00
1291139		1.1.02.001.001	JOSEANI CARDOSO ESKELSEN	0,00	1.955,56	1.955,56	0,00
1289052		1.1.02.001.001	JOSELAINE BOLICO JOAQUIM GOMES	0,00	1.792,45	1.792,45	0,00
1003549		1.1.02.001.001	JOSMAR DAPPER - ME	0,00	779,14	779,14	0,00
1163245		1.1.02.001.001	JOSOENNI RAUEN XAVIER 04713562980	0,00	1.977,99	1.977,99	0,00
1294505		1.1.02.001.001	JOY COSMETICOS LTDA ME	0,00	3.825,05	3.825,05	0,00
1294506		1.1.02.001.001	JOYBEAUTY COMERCIO & DISTRIBUIDORA	0,00	3.825,05	3.825,05	0,00
1255877		1.1.02.001.001	JUAREZ DONATO SCOTTI	0,00	493,05	493,05	0,00
1003921		1.1.02.001.001	JUCELINA DE OLIVEIRA ME	259,80	1.476,71	1.518,74	217,77
1263040		1.1.02.001.001	JUCIMAR ANTONIO DE LIMA 00418621985.	241,70	0,00	241,70	0,00
1155166		1.1.02.001.001	JULHELI R. GIRARDELO EIRELI	150,46	712,72	863,18	0,00
1009390		1.1.02.001.001	JURACI MARTINEZ EPP	0,00	1.221,96	715,55	506,41
1015543		1.1.02.001.001	KARINA AKAUANA BERNARDI ME	445,05	1.079,76	1.108,67	416,14
1291136		1.1.02.001.001	KARINA COUTINHO DA SILVA	0,00	475,34	475,34	0,00
1011451		1.1.02.001.001	KIDIFARMA COM.DE MEDIC.LTDA	213,21	3.248,17	2.501,37	960,01
1292262		1.1.02.001.001	KIMARA COMERCIO VAREJISTA DE	0,00	2.389,55	1.848,20	541,35
1152452		1.1.02.001.001	Labem Comercio de Medicamentos Ltda	888,64	2.820,47	3.414,16	294,95
1289039		1.1.02.001.001	LAFI COSMETICOS LTDA	0,00	7.726,48	7.726,48	0,00
1280386		1.1.02.001.001	LAIS CARBONARA LTDA	0,00	165,62	165,62	0,00
1006824		1.1.02.001.001	LAUDIR PARNOF ME	237,50	214,95	237,50	214,95
1280389		1.1.02.001.001	LAURA DENARDI 10173786901	0,00	4.605,33	4.605,33	0,00
1003879		1.1.02.001.001	LAURI JOSE PARISOTTO	0,00	320,42	320,42	0,00
1291120		1.1.02.001.001	LAURISVONE DE MELO	0,00	1.277,56	1.277,56	0,00
1291156		1.1.02.001.001	LC FARMA COMERCIO DE PRODUTOS	0,00	1.213,05	1.213,05	0,00
1009301		1.1.02.001.001	LEA DE FATIMA FERREIRA E CIA LTDA ME	0,00	475,59	475,59	0,00
1011469		1.1.02.001.001	LEANDRO CORRADI - ME	0,00	468,42	468,42	0,00
1037439		1.1.02.001.001	LEANDRO JOSE DE VARGAS ME	436,77	2.876,32	3.313,09	0,00
1235602		1.1.02.001.001	LEDI FARMA LTDA	0,00	3.241,74	3.241,74	0,00
1163252		1.1.02.001.001	LEIDA CASTANHEIRO 00589213970	0,00	1.036,76	657,46	379,30
1002556		1.1.02.001.001	LEONILDO JOSE LOCATELLI	0,00	635,93	314,80	321,13
1002576		1.1.02.001.001	Lermen & Lermen LTDA.	653,59	1.057,20	1.506,28	204,51
1009328		1.1.02.001.001	LICA SUPERMERCADO LTDA - EPP	0,00	2.202,79	1.561,20	641,59
1280385		1.1.02.001.001	LIDI FARMA LTDA	659,53	216,94	876,47	0,00
1034470		1.1.02.001.001	Lidia Fiorentin	0,00	431,37	431,37	0,00

Balancete
Valores expressos em Reais (R$)

Conta	S	Classificação		Saldo Ant.	Débito	Crédito	Saldo
1291152		1.1.02.001.001	LILIANE GESSER ***.928.999-**	0,00	991,03	991,03	0,00
1232164		1.1.02.001.001	LILIZE COSMETICOS LTDA	0,00	464,14	464,14	0,00
1013224		1.1.02.001.001	LINCK SANGALLI E CIA LTDA EPP	237,54	1.138,67	427,06	949,15
1294518		1.1.02.001.001	LISETE TEREZINHA SCHMITZ & CIA LTDA	0,00	244,57	244,57	0,00
1135831		1.1.02.001.001	Lm Farm?Cia Saccon Ltda	0,00	984,59	432,32	552,27
1155171		1.1.02.001.001	LS MERCADO LTDA	0,00	150,56	150,56	0,00
1003637		1.1.02.001.001	LUAR ALIMENTOS LTDA	1.007,34	2.927,63	3.302,91	632,06
1038396		1.1.02.001.001	Lucas Pivatto e Cia Ltda Me	0,00	1.847,98	1.526,51	321,47
1011459		1.1.02.001.001	LUCIA CANANI STANCKI ME	0,00	1.899,29	0,00	1.899,29
1047424		1.1.02.001.001	Lucia t d Tragnago	0,00	399,60	399,60	0,00
1239071		1.1.02.001.001	LUCIANA R. R. O. EIRELI	0,00	1.502,35	550,00	952,35
1214512		1.1.02.001.001	LUCIANE BORDIGNON CERON SEIFERT	0,00	465,72	0,00	465,72
1002555		1.1.02.001.001	LUCIANE DE CARVALHO	0,00	756,64	410,36	346,28
1227573		1.1.02.001.001	LUCILENE RIBEIRO DA SILVA 09364231961	0,00	704,18	704,18	0,00
1237724		1.1.02.001.001	LUCIMAR DE ALMEIDA KOGIKOWSKI	0,00	3.597,09	3.597,09	0,00
1016905		1.1.02.001.001	Luiz a. Cassol & Cia Ltda Me	0,00	944,44	314,82	629,62
1047637		1.1.02.001.001	Luiz Carlos Esteves Me	0,00	1.148,30	724,30	424,00
1013271		1.1.02.001.001	LUNKES E CIA LTDA	233,70	0,00	233,70	0,00
1006023		1.1.02.001.001	LUZZI ARTESANATOS LTDA ME	363,88	342,33	706,21	0,00
1278481		1.1.02.001.001	M H FARMA LTDA	0,00	1.112,22	1.112,22	0,00
1048542		1.1.02.001.001	M m Daneluz Farmacia Ltda Me	551,25	710,63	1.261,88	0,00
1190605		1.1.02.001.001	M. E A. SUPERMERCADO LTDA	0,00	710,83	710,83	0,00
1003744		1.1.02.001.001	M.V PANASSOLO SUPERM.ME	0,00	3.423,82	2.798,30	625,52
1291114		1.1.02.001.001	MACHADO & ROSSI LTDA	0,00	4.510,14	4.510,14	0,00
1011494		1.1.02.001.001	MAGNABOSCO ; RAMOS LTDA ME	0,00	5.365,95	3.899,43	1.466,52
1148883		1.1.02.001.001	Mais Voce Cosmeticos Xanxere Eireli	2.179,83	6.502,41	7.748,05	934,19
1289049		1.1.02.001.001	MAJARE COMERCIO DE COSMETICOS E	0,00	16.571,78	15.744,50	827,28
1003717		1.1.02.001.001	MAKAIBA ALIM.LTDA	0,00	1.502,36	1.502,36	0,00
1289057		1.1.02.001.001	MARCELINO BANDIERA	0,00	2.349,88	1.466,24	883,64
1034457		1.1.02.001.001	Marcelle Dallagnolo Cia Ltda - Me	0,00	259,25	259,25	0,00
1227848		1.1.02.001.001	MARCOS ANDRE MORSCHHEISER ME	0,00	2.792,42	2.792,42	0,00
1003521		1.1.02.001.001	MARCUS V.F.DAGOSTINI EPP MATRIZ	1.991,41	3.171,59	5.163,00	0,00
1102102		1.1.02.001.001	MARIA BELLA COSMETICOS E PERFUMARIA	0,00	673,18	336,59	336,59
1148884		1.1.02.001.001	Maria Bombom Comercio de Cosmeticos Ltda	0,00	1.827,52	1.827,52	0,00
1002545		1.1.02.001.001	MARIA CECILIA ROMAN	0,00	475,98	475,98	0,00
1003821		1.1.02.001.001	MARIA LURDES BUSS & CIA LTDA-ME	365,17	1.566,10	1.931,27	0,00
1024158		1.1.02.001.001	Maria Suzana Silv. Bitt.Cazella Eireli Me	0,00	412,61	412,61	0,00
1217065		1.1.02.001.001	MARIANE FRANZ COSMETICOS LTDA	544,53	0,00	544,53	0,00
1291150		1.1.02.001.001	MARIANO FARMACIA E DISTRIBUIDORA	0,00	2.480,23	2.480,23	0,00
1117348		1.1.02.001.001	MARIELE CAMILLO	0,00	436,65	436,65	0,00
1239070		1.1.02.001.001	MARILZA & MARICLEI FARMACIA LTDA	531,43	473,04	531,43	473,04
1135813		1.1.02.001.001	Mario Nazareno Antunes	0,00	6.412,07	4.661,71	1.750,36
1006192		1.1.02.001.001	MARIOLECI CASAGRANDE ; CIA LTDA ME	1.065,71	883,62	1.949,33	0,00
1190611		1.1.02.001.001	MARISA MENEZES DE OLIVEIRA 03446954929	0,00	199,60	199,60	0,00
1190598		1.1.02.001.001	MARLEI COSMETICOS LTDA	0,00	3.403,59	3.403,59	0,00
1009340		1.1.02.001.001	MARLENE DE SOUZA ALVES OLIVEIRA ME	218,21	539,13	218,21	539,13
1024200		1.1.02.001.001	Martins Moreira e Cia Ltda Me	0,00	586,30	177,40	408,90
1003657		1.1.02.001.001	MASSON MEDICAMENTOS E DROGARIA LTDA	0,00	2.296,04	1.439,03	857,01
1291126		1.1.02.001.001	MAXXI COMERCIO DE COSMETICOS E	0,00	470,53	470,53	0,00
1109729		1.1.02.001.001	Mayara Peretti Mendes 05205397969	453,73	0,00	453,73	0,00
1287927		1.1.02.001.001	MCC CAPPELLETTO COMERCIO DE	0,00	9.219,99	9.219,99	0,00

Balancete
Valores expressos em Reais (R$)

Conta	S	Classificação		Saldo Ant.	Débito	Crédito	Saldo
1124849		1.1.02.001.001	Med Oeste Farmacias Ltda	731,30	0,00	731,30	0,00
1006831		1.1.02.001.001	MEL FARMA LTDA ME	250,80	1.967,94	1.101,08	1.117,66
1046247		1.1.02.001.001	Menezes ; Kaefer Ltda Me	303,68	361,71	665,39	0,00
1034472		1.1.02.001.001	Merc.Auler Ltda	165,75	836,19	688,61	313,33
1003571		1.1.02.001.001	MERC.BAGNARA LTDA ME	0,00	409,18	409,18	0,00
1006186		1.1.02.001.001	MERC.BARCAROLO LTDA	0,00	4.595,14	2.884,67	1.710,47
1009311		1.1.02.001.001	MERC.BELOTI LTDA ME	0,00	732,34	0,00	732,34
1006142		1.1.02.001.001	MERC.BEN LTDA ME	0,00	1.632,70	957,87	674,83
1013247		1.1.02.001.001	MERC.BONAMIGO LTDA - ME	0,00	545,54	545,54	0,00
1081714		1.1.02.001.001	MERC.BONIMIX LTDA	683,49	1.767,94	1.487,16	964,27
1009306		1.1.02.001.001	MERC.CACADOR LTDA	0,00	2.370,39	2.370,39	0,00
1003745		1.1.02.001.001	MERC.CIVITUR LTDA ME	0,00	1.103,97	1.103,97	0,00
1027288		1.1.02.001.001	Merc.Curtarelli Ltda	0,00	331,49	331,49	0,00
1003860		1.1.02.001.001	MERC.DAL PUPPO LTDA ME	0,00	769,20	587,46	181,74
1003612		1.1.02.001.001	MERC.DAMO LTDA EPP	0,00	1.555,63	1.555,63	0,00
1006121		1.1.02.001.001	MERC.E ACOU.ALTERNATIVO LTDA	0,00	692,10	692,10	0,00
1003756		1.1.02.001.001	MERC.E ACOU.BOTTIN LTDA	284,64	0,00	284,64	0,00
1003617		1.1.02.001.001	MERC.E ACOU.LIDER LTDA	571,52	2.791,92	3.363,44	0,00
1006143		1.1.02.001.001	MERC.E ACOU.MENEGHETTI LTDA EPP	0,00	1.546,63	1.137,94	408,69
1002548		1.1.02.001.001	MERC.E ACOU.PLANALTENSE LTDA ME	0,00	577,79	577,79	0,00
1003751		1.1.02.001.001	MERC.E PADARIA REAL LTDA ME	0,00	1.637,52	1.461,44	176,08
1003909		1.1.02.001.001	MERC.E PANIF.BOLFE LTDA	0,00	1.759,16	1.043,52	715,64
1003616		1.1.02.001.001	MERC.EMARJAN LTDA ME	0,00	978,65	978,65	0,00
1003801		1.1.02.001.001	MERC.ENCANTO LTDA-ME	406,89	1.193,74	1.600,63	0,00
1024189		1.1.02.001.001	Merc.Engel Ltda Me	190,13	799,68	345,75	644,06
1003741		1.1.02.001.001	MERC.FARINELLA LTDA ME	0,00	866,82	866,82	0,00
1011502		1.1.02.001.001	MERC.GABBI LTDA	0,00	400,59	400,59	0,00
1006839		1.1.02.001.001	MERC.GENZ LTDA ME	0,00	1.566,59	1.112,12	454,47
1003539		1.1.02.001.001	MERC.IRENE LTDA ME	0,00	646,20	646,20	0,00
1003534		1.1.02.001.001	MERC.JARDIM DO LAGO LTDA ME	0,00	219,58	219,58	0,00
1003809		1.1.02.001.001	MERC.KAISER LTDA	0,00	1.213,08	1.213,08	0,00
1027433		1.1.02.001.001	Merc.Kiko Ltda Me	0,00	725,96	725,96	0,00
1016957		1.1.02.001.001	Merc.Lima e Filhos Ltda	0,00	1.216,82	1.216,82	0,00
1002543		1.1.02.001.001	MERC.MANAUS LTDA-ME	150,65	764,40	915,05	0,00
1016924		1.1.02.001.001	Merc.Menegat Ltda Me	773,12	2.207,21	2.980,33	0,00
1009268		1.1.02.001.001	MERC.NOVO LAR LTDA	0,00	305,49	305,49	0,00
1003794		1.1.02.001.001	MERC.PARISOTTO & SGARBI LTDA ME	0,00	698,48	479,63	218,85
1009294		1.1.02.001.001	MERC.POLIANE LTDA	0,00	2.351,96	1.791,99	559,97
1003834		1.1.02.001.001	MERC.POPULAR BORDIN LTDA ME	307,62	2.980,53	3.288,15	0,00
1003701		1.1.02.001.001	MERC.SANTA JULIANA LTDA	0,00	2.307,64	1.621,00	686,64
1048538		1.1.02.001.001	Merc.Savegari Ltda Me	447,20	1.132,35	1.099,45	480,10
1052055		1.1.02.001.001	Merc.Sisal Ltda	0,00	2.356,45	2.356,45	0,00
1013243		1.1.02.001.001	MERC.SUPERTILIAS LTDA - ME	0,00	441,16	441,16	0,00
1009300		1.1.02.001.001	MERC.TROPEIRO LTDA - ME	0,00	914,60	914,60	0,00
1003663		1.1.02.001.001	MERC.VALIANE LTDA EPP	420,95	6.082,54	5.468,84	1.034,65
1289041		1.1.02.001.001	MERCADO AVENIDA CENTRAL LTDA	0,00	2.029,20	1.532,88	496,32
1005079		1.1.02.001.001	Mercado Bisollo Ltda - Me	0,00	787,12	787,12	0,00
1161557		1.1.02.001.001	MERCADO BODANESE LTDA ME	0,00	294,65	294,65	0,00
1009325		1.1.02.001.001	MERCADO COLPER LTDA ME	0,00	463,70	463,70	0,00
1076653		1.1.02.001.001	MERCADO DALAPICOLA LTDA	834,91	3.470,46	3.358,21	947,16
1290420		1.1.02.001.001	MERCADO DE TUDO LTDA	0,00	305,99	305,99	0,00

Balancete
Valores expressos em Reais (R$)

Conta	S	Classificação		Saldo Ant.	Débito	Crédito	Saldo
1144354		1.1.02.001.001	MERCADO DEBASTIANI & IMHOFF LTDA ME	0,00	564,35	564,35	0,00
1163843		1.1.02.001.001	MERCADO E ACOUGUE BORMANN LTDA EPP	698,42	165,62	864,04	0,00
1092664		1.1.02.001.001	Mercado e Acougue Paini Ltda	0,00	460,10	460,10	0,00
1036927		1.1.02.001.001	Mercado e Fruteira Fora de Hora Ltda. Me	0,00	1.367,29	759,27	608,02
1095152		1.1.02.001.001	Mercado e Panificadora Ks Ltda	0,00	1.068,26	1.068,26	0,00
1076554		1.1.02.001.001	Mercado e Transportes Aline Ltda	0,00	1.511,23	1.511,23	0,00
1034479		1.1.02.001.001	Mercado Ideal Ltda Me	0,00	608,02	0,00	608,02
1009245		1.1.02.001.001	MERCADO JJ EIRELI ME	1.083,43	0,00	1.083,43	0,00
1027425		1.1.02.001.001	Mercado Jj Super Economico Ltda - Me	568,22	1.882,21	1.719,29	731,14
1005080		1.1.02.001.001	MERCADO JOÃO XXIII LTDA	0,00	1.681,29	1.681,29	0,00
1124631		1.1.02.001.001	Mercado Lorenzatto Me	0,00	654,62	654,62	0,00
1047448		1.1.02.001.001	Mercado Nova Moeda Ltda Me	1.094,01	615,82	1.709,83	0,00
1022478		1.1.02.001.001	MERCADO PALMARES LTDA ME	0,00	1.364,83	505,96	858,87
1214515		1.1.02.001.001	MERCADO PANISSON LTDA	0,00	3.800,23	2.985,18	815,05
1039894		1.1.02.001.001	MERCADO PIONEIRO LTDA	0,00	178,48	178,48	0,00
1286879		1.1.02.001.001	MERCADO POENTE DO SOL LTDA	0,00	460,65	460,65	0,00
1005095		1.1.02.001.001	MERCADO POUCO PRECO LTDA	0,00	819,25	819,25	0,00
1122951		1.1.02.001.001	Mercado Prando Ltda	0,00	1.536,53	1.232,09	304,44
1155174		1.1.02.001.001	MERCADO PRATICO ALIMENTOS LTDA	0,00	885,38	885,38	0,00
1043317		1.1.02.001.001	Mercado Santo Antonio Ltda Me	1.159,40	2.773,97	3.527,18	406,19
1048558		1.1.02.001.001	Mercado Sao Paulo Ltda. Epp	0,00	626,07	400,55	225,52
1043180		1.1.02.001.001	Mercado Saul - Eireli - Me	288,96	871,60	772,67	387,89
1016947		1.1.02.001.001	Mercado Schmidt Ltda -Me	0,00	315,03	315,03	0,00
1009381		1.1.02.001.001	MERCADO TERRA NOSTRA EIRELI ME	152,60	2.006,72	1.856,74	302,58
1009292		1.1.02.001.001	MERCE.ANILDO E NOELI LTDA - ME	482,04	1.150,81	1.632,85	0,00
1006173		1.1.02.001.001	MERCE.PAULI LTDA ME	0,00	2.761,32	2.085,16	676,16
1015662		1.1.02.001.001	Mercearia do Jair Ltda	0,00	788,49	390,09	398,40
1006092		1.1.02.001.001	MERCEARIA FARIAS LTDA ME	0,00	515,18	515,18	0,00
1155165		1.1.02.001.001	MERCEARIA PARANA LTDA	310,12	0,00	310,12	0,00
1289059		1.1.02.001.001	MF CASTRO & VL CASTRO COSMETICOS	0,00	5.438,72	4.224,58	1.214,14
1006861		1.1.02.001.001	MG LUCHETTA SUPERMERCADO LTDA ME	0,00	1.424,96	1.424,96	0,00
1254248		1.1.02.001.001	Michele Machado ***008469**	457,69	0,00	457,69	0,00
1296473		1.1.02.001.001	MICHELE SPESSATTO	0,00	558,45	0,00	558,45
1161550		1.1.02.001.001	MICHELI PAZINI 02163435938	0,00	1.713,18	1.713,18	0,00
1161547		1.1.02.001.001	MIGNON & ISAAC DROGARIA LTDA	0,00	441,93	441,93	0,00
1047451		1.1.02.001.001	Mini Merc.de Alimentos Hammes Ltda-Me	402,72	600,39	703,19	299,92
1003665		1.1.02.001.001	MINI MERC.E LANCH.MACHADO	0,00	193,09	193,09	0,00
1003545		1.1.02.001.001	MINI MERC.PARQUE DAS PALMEIRAS LTDA	0,00	220,23	220,23	0,00
1076552		1.1.02.001.001	Mini Merc.Solivo Ltda Me	0,00	274,09	274,09	0,00
1047462		1.1.02.001.001	Mini Merc.Vieceli Ltda Me	0,00	930,14	930,14	0,00
1286878		1.1.02.001.001	MINI MERCADO MORANDO LTDA	0,00	1.018,56	1.018,56	0,00
1263041		1.1.02.001.001	MINIMERCADO CANANI RAMOS LTDA	0,00	471,69	471,69	0,00
1020851		1.1.02.001.001	MINIMERCADO WENDY EIRELI ME	583,36	966,95	1.550,31	0,00
1286876		1.1.02.001.001	MININAS COMERCIO DE COSMETICOS LTDA	0,00	779,88	779,88	0,00
1046262		1.1.02.001.001	Miquelotto ; Bueno Farmacia Ltda Me	0,00	7.593,51	4.289,29	3.304,22
1292250		1.1.02.001.001	MIRNA MARIA ITTNER GIAMPICOLLO	0,00	729,24	729,24	0,00
1006848		1.1.02.001.001	MOACIR AGOSTINHO VALGARENGHI ME	250,94	619,01	636,35	233,60
1232151		1.1.02.001.001	MONICA SOARES MENDES VETTER	0,00	2.204,04	2.204,04	0,00
1289054		1.1.02.001.001	MP COSMETICOS LTDA	0,00	2.223,98	2.223,98	0,00
1291155		1.1.02.001.001	MS. HAVI ACESSORIOS E COSMETICOS LTDA	0,00	1.286,42	1.286,42	0,00
1289042		1.1.02.001.001	MSV FARMACIAS LTDA	0,00	1.071,64	1.071,64	0,00

Balancete
Valores expressos em Reais (R$)

Conta	S	Classificação		Saldo Ant.	Débito	Crédito	Saldo
1237719		1.1.02.001.001	MULINARI & MULINARI RISSON LTDA	0,00	154,70	154,70	0,00
1281874		1.1.02.001.001	MUNDO TOK LTDA	50,00	6.729,42	6.666,66	112,76
1083999		1.1.02.001.001	N. m. Antunes	977,41	725,44	1.702,85	0,00
1006149		1.1.02.001.001	NAIR DETOFOL MERCADO ME	0,00	929,45	929,45	0,00
1135805		1.1.02.001.001	Nair Pedo 01502419920	0,00	926,85	926,85	0,00
1190607		1.1.02.001.001	NASARIO COMERCIO E DISTRIBUIDORA	331,51	4.496,06	2.360,13	2.467,44
1006193		1.1.02.001.001	NATAL GARBIN ; CIA LTDA ME	3.800,16	8.383,97	12.184,13	0,00
1006064		1.1.02.001.001	NATAN LUIZ SCHOLTZE - ME	0,00	855,16	855,16	0,00
1030407		1.1.02.001.001	Neila Pastore	566,30	1.530,12	2.096,42	0,00
1013233		1.1.02.001.001	NEILOIR DOUGLAS DALLA LIBERA ME	0,00	723,39	723,39	0,00
1009373		1.1.02.001.001	NEIVA MARIA SOMAVILLA ZILIO EPP	605,93	1.941,25	2.291,32	255,86
1006019		1.1.02.001.001	NELCI CRESTANI 04359994940	0,00	309,29	309,29	0,00
1038851		1.1.02.001.001	Nelcy dos Santos Me	118,00	600,37	718,37	0,00
1034467		1.1.02.001.001	Nelso Pazinatto ; Cia Ltda Me	0,00	195,95	195,95	0,00
1003634		1.1.02.001.001	NELSON MARCIO & CIA LTDA	0,00	6.068,05	2.995,16	3.072,89
1006871		1.1.02.001.001	NELVA TERESINHA RIGO BONGIOVANI EPP	202,07	1.212,14	1.414,21	0,00
1009246		1.1.02.001.001	NEREU ZENOR ZANCANARO ME	595,14	5.307,88	4.943,90	959,12
1011488		1.1.02.001.001	NERI PEDERSSETTI ME	387,35	2.733,69	2.200,43	920,61
1006161		1.1.02.001.001	NEURI DOMINGOS SERAFINI	510,98	1.764,55	2.275,53	0,00
1048020		1.1.02.001.001	Neuro Romir Capitanio Me	0,00	1.159,96	1.159,96	0,00
1003804		1.1.02.001.001	NEWTON ROBERTO ZORTEA & CIA LTDA ME	337,72	409,03	746,75	0,00
1003562		1.1.02.001.001	NILTON HUGO SCHIMITT LTDA ME	232,88	380,65	613,53	0,00
1003826		1.1.02.001.001	NOAL E TREVISOL LTDA ME	0,00	1.805,77	1.171,65	634,12
1001369		1.1.02.001.001	NOBRE DISTRIBUIDORA DE COSMETICOS	81,35	0,00	81,35	0,00
1009310		1.1.02.001.001	NORA ; CIA LTDA	921,02	3.383,00	4.304,02	0,00
1011528		1.1.02.001.001	NOSSA FARMACIA OURO LTDA EPP	736,97	859,71	736,97	859,71
1239078		1.1.02.001.001	NOSSA SENHORA COMERCIO DE	449,99	1.814,70	1.491,83	772,86
1255876		1.1.02.001.001	NOVA FARMA FARMACIA LTDA	0,00	2.651,30	2.121,04	530,26
1038409		1.1.02.001.001	Nova Farma Pinhalzinho Ltda - Me	214,85	0,00	214,85	0,00
1106601		1.1.02.001.001	Odenir da Rocha	450,74	1.354,24	1.804,98	0,00
1003569		1.1.02.001.001	ODENIZE MARIA ZANETTI ME	559,54	479,47	1.039,01	0,00
1269547		1.1.02.001.001	ODIRLEI FRANCISCO LORENSKI 02658243979	265,04	1.005,19	1.052,73	217,50
1003590		1.1.02.001.001	OESTEFARMA COMERCIO DE	0,00	163,87	163,87	0,00
1006089		1.1.02.001.001	ORESTES MANOEL DO PRADO ; CIA LTDA	627,51	3.370,32	3.206,44	791,39
1003759		1.1.02.001.001	ORG.DIPOL LTDA ME	1.562,99	6.653,35	6.774,97	1.441,37
1009403		1.1.02.001.001	ORG.FARM.ANGONESE LTDA ME	0,00	73.774,17	71.813,46	1.960,71
1003677		1.1.02.001.001	ORG.FARM.ZANGAN LTDA ME	0,00	890,74	890,74	0,00
1011442		1.1.02.001.001	OTILIA APARECIDA SAUER 70303401915	0,00	822,24	0,00	822,24
1150710		1.1.02.001.001	OUROMED - OURO COMERCIO DE	0,00	1.432,64	967,59	465,05
1278480		1.1.02.001.001	P M G S FARMA LTDA ME	212,90	425,02	637,92	0,00
1052025		1.1.02.001.001	P.c. Plastic Comercio de Embalagens Plasticas Eire	271,59	381,60	653,19	0,00
1043183		1.1.02.001.001	Padaria Jung Ltda Epp	544,45	0,00	544,45	0,00
1291147		1.1.02.001.001	PAMEX COSMETICOS LTDA	0,00	2.213,19	2.213,19	0,00
1003653		1.1.02.001.001	PAN.E CONF.NOVAS DELICIAS LTDA	450,51	385,50	836,01	0,00
1292247		1.1.02.001.001	PARFUM & CO PERFUMES E COSMETICOS	0,00	1.980,98	1.980,98	0,00
1235604		1.1.02.001.001	PARIS COSMETICOS E PERFUMES LTDA	785,74	5.489,71	5.598,30	677,15
1278482		1.1.02.001.001	PASQUALON E BACH LTDA	724,08	2.744,51	3.119,73	348,86
1006181		1.1.02.001.001	PAULO ROBERTO CUCAROLO ME	0,00	448,39	448,39	0,00
1092660		1.1.02.001.001	Paxsul Farmacia Ltda	1.305,43	4.921,43	5.736,14	490,72
1017837		1.1.02.001.001	Pedro Arnildo Seger Junior & Cia Ltda Me	0,00	3.368,22	2.735,29	632,93
1255875		1.1.02.001.001	PEDRO HENRIQUE FERNANDES DE SOUZA	246,95	0,00	246,95	0,00

Balancete
Valores expressos em Reais (R$)

Conta	S	Classificação		Saldo Ant.	Débito	Crédito	Saldo
1276449		1.1.02.001.001	PELISSARI COMERCIO E ATACADO LTDA	0,00	991,08	474,27	516,81
1190609		1.1.02.001.001	PERFUM'ART COSMETICOS LTDA	0,00	1.220,98	1.220,98	0,00
1239076		1.1.02.001.001	PERSOU FARMACIA LTDA	0,00	1.802,81	442,56	1.360,25
1024202		1.1.02.001.001	Pertussatti Cia Ltda Me	0,00	2.358,43	2.358,43	0,00
1280384		1.1.02.001.001	PHARMA & SAUDE LTDA	315,86	733,60	1.049,46	0,00
1016906		1.1.02.001.001	Piccoli Parizotto & Vigano Ltda Me	565,89	3.868,03	3.999,77	434,15
1083998		1.1.02.001.001	Piran & Piran Ltda	0,00	3.401,10	3.181,61	219,49
1167729		1.1.02.001.001	PIU BELLA ESMALTERIA E COSMETICOS	2.284,28	1.730,73	2.827,88	1.187,13
1292270		1.1.02.001.001	POUPFARMA FARMACIAS LTDA	0,00	6.102,41	6.102,41	0,00
1239064		1.1.02.001.001	PRICILA ZANCHETT VASSOLER 07579467984	0,00	208,86	208,86	0,00
1240998		1.1.02.001.001	PRISCILA COSMETICOS LTDA	1.166,44	10.918,90	11.467,30	618,04
1280396		1.1.02.001.001	PRISCILA SOARES DA SILVA	431,01	387,17	818,18	0,00
1292266		1.1.02.001.001	R. GESSER	0,00	2.435,13	2.435,13	0,00
1167176		1.1.02.001.001	RAFAELA BERNARDES 07113798900	0,00	201,82	201,82	0,00
1084002		1.1.02.001.001	Renato Recalcatti Ceron	507,78	4.255,02	3.953,62	809,18
1027285		1.1.02.001.001	Rgm Farma Ltda Epp	0,00	1.955,22	1.955,22	0,00
1286880		1.1.02.001.001	RIBEIRO E CIA SUPERMERCADO LTDA	0,00	665,59	665,59	0,00
1003604		1.1.02.001.001	RICARDO GUINTER RICKWARDT - ME	630,98	953,77	1.584,75	0,00
1167182		1.1.02.001.001	RL ESTETICA AVANCADA LTDA ME	0,00	315,34	315,34	0,00
1049119		1.1.02.001.001	RL FARMA LTDA - ME	0,00	2.075,18	2.075,18	0,00
1076559		1.1.02.001.001	Roberto Gallon 00472965930	884,52	10.361,50	9.809,68	1.436,34
1036781		1.1.02.001.001	Rodrigo Conci ; Cia Ltda - Epp	255,63	1.660,52	1.390,84	525,31
1048000		1.1.02.001.001	Rodrigo Gomes Posanski Eireli Me	0,00	928,47	928,47	0,00
1038328		1.1.02.001.001	Roman e Cia Ltda Me	202,91	800,28	1.003,19	0,00
1009257		1.1.02.001.001	RONI DEYVI WOJCIECHOWSKI ME	0,00	983,29	755,15	228,14
1232160		1.1.02.001.001	ROSA CHA COSMETICOS LTDA	0,00	470,45	235,22	235,23
1237717		1.1.02.001.001	ROSA MARIA DA CUNHA FERREIRA LTDA	1.927,82	1.342,98	3.270,80	0,00
1009353		1.1.02.001.001	ROSANA FARMA COM DE MED LTDA	0,00	528,41	264,20	264,21
1228471		1.1.02.001.001	ROSANGELA RECHEMBACH DA SILVA NUNES	0,00	8.209,06	5.681,97	2.527,09
1208466		1.1.02.001.001	Rosani Terezinha Menegat 90684397900	0,00	664,06	221,36	442,70
1009298		1.1.02.001.001	ROSELI J.B. KNORST ME	0,00	396,49	396,49	0,00
1013226		1.1.02.001.001	ROSELI KROTH ZEISER	0,00	2.894,42	2.461,77	432,65
1024191		1.1.02.001.001	Rosemar Aparecida Susin Cesa Me	2.279,55	1.589,12	3.868,67	0,00
1027416		1.1.02.001.001	S c Avenida Comercio de Mercadorias Ltda Me	0,00	851,59	0,00	851,59
1269546		1.1.02.001.001	S V REPRESENTACOES LTDA EPP	0,00	96,00	96,00	0,00
1006150		1.1.02.001.001	SABISA COM.REPRESENT.LTDA	283,21	357,06	640,27	0,00
1206288		1.1.02.001.001	Sabrina Dambros Sarturi Dolberth 07567549921	0,00	1.958,97	1.958,97	0,00
1161563		1.1.02.001.001	SABRINA KRIEGER LOHN SUPERMERCADO	0,00	718,54	718,54	0,00
1006170		1.1.02.001.001	SALETE INELVE BELTRAME TEIXEIRA ME	429,27	1.485,05	1.364,34	549,98
1032507		1.1.02.001.001	Salete Maria dos Santos Mercado Me	0,00	317,60	317,60	0,00
1038302		1.1.02.001.001	Salgado Filho Farmacia e Drogaria Ltda	0,00	1.339,94	1.339,94	0,00
1027430		1.1.02.001.001	Sandra Bigolin Me	0,00	845,59	845,59	0,00
1006876		1.1.02.001.001	SANTINA ALVES DE JESUS ME	0,00	1.224,53	1.224,53	0,00
1291143		1.1.02.001.001	SANTO EXPEDITO LTDA	0,00	2.396,21	2.396,21	0,00
1003644		1.1.02.001.001	SAO JOSE EIRELI ME	249,36	263,02	512,38	0,00
1294515		1.1.02.001.001	SAO RAFAEL ARTES COMERCIO DE	0,00	1.463,43	1.463,43	0,00
1292258		1.1.02.001.001	SCHAIANE LIMBERGER ***.756.878-**	0,00	2.424,00	2.424,00	0,00
1232903		1.1.02.001.001	SD SUPERMERCADOS LTDA	0,00	10.517,10	6.135,45	4.381,65
1251687		1.1.02.001.001	SEBASTIAO XAVIER ARAUJO & CIA LTDA	0,00	7.655,32	5.256,70	2.398,62
1003581		1.1.02.001.001	SEGANFREDO & SEGANFREDO LTDA	359,10	1.160,21	1.107,61	411,70
1003621		1.1.02.001.001	SEIFFERT ALIMENTOS LTDA ME	0,00	608,87	608,87	0,00

Balancete
Valores expressos em Reais (R$)

Conta	S	Classificação		Saldo Ant.	Débito	Crédito	Saldo
1121262		1.1.02.001.001	Selma das Gracas da Costa Zampronio 80371930987	0,00	454,09	454,09	0,00
1017816		1.1.02.001.001	Sidnei Karsburg Me	0,00	1.318,56	1.318,56	0,00
1232904		1.1.02.001.001	SILVANA MARIA NARDI MILHORETTO	92,25	704,16	92,25	704,16
1003618		1.1.02.001.001	SILVANA ORLANDINI E CIA LTDA ME	0,00	268,25	268,25	0,00
1024170		1.1.02.001.001	Simone Rosangela Alves de Paula Me	0,00	510,84	510,84	0,00
1036773		1.1.02.001.001	Sirlei Pasinatto ; Cia Ltda Me	252,65	1.064,87	816,91	500,61
1009341		1.1.02.001.001	SKM COSM.E PERF.LTDA ME	0,00	4.845,42	4.845,42	0,00
1292251		1.1.02.001.001	SOFT PRESENTES E DECORACOES LTDA	0,00	2.193,51	2.193,51	0,00
1017818		1.1.02.001.001	Sonia i.Pandini Me	0,00	216,74	216,74	0,00
1291137		1.1.02.001.001	SORAIA BARDT SUMARIVA	0,00	1.269,18	1.269,18	0,00
1003935		1.1.02.001.001	SOUZA NET INFORMATICA LTDA ME	0,00	905,04	905,04	0,00
1291130		1.1.02.001.001	SUELI BEAUTYE LTDA	0,00	598,84	598,84	0,00
1133580		1.1.02.001.001	Sul Catarinense Comercio de Medicamentos Ltda	0,00	1.822,49	1.822,49	0,00
1003600		1.1.02.001.001	SULZBACH MERCADO LTDA ME	0,00	822,16	822,16	0,00
1292209		1.1.02.001.001	SUPER SAO PEDRO COMERCIO ATACADISTA	0,00	279,36	279,36	0,00
1190610		1.1.02.001.001	SUPERBRASIL SUPERMERCADO LTDA ME	0,00	8.930,94	5.670,49	3.260,45
1249019		1.1.02.001.001	SUPERFARMA FARMACIA LTDA	0,00	721,72	0,00	721,72
1016923		1.1.02.001.001	Superm.Ar Zanatta Ltda - Epp	0,00	3.930,86	2.345,16	1.585,70
1006873		1.1.02.001.001	SUPERM.ASCOLLI EIRELI EPP.	0,00	301,84	301,84	0,00
1003831		1.1.02.001.001	SUPERM.BARP LTDA	0,00	1.203,53	1.203,53	0,00
1034478		1.1.02.001.001	Superm.Bedin Ltda	0,00	265,14	0,00	265,14
1005988		1.1.02.001.001	SUPERM.BIGOLIN LTDA EPP	0,00	409,86	409,86	0,00
1003889		1.1.02.001.001	SUPERM.BRL LTDA EPP	0,00	3.296,67	1.789,92	1.506,75
1011527		1.1.02.001.001	SUPERM.CASTANHEL LTDA	1.010,07	8.810,32	8.523,79	1.296,60
1017811		1.1.02.001.001	Superm.Central Zanata Ltda	0,00	1.879,52	1.879,52	0,00
1003532		1.1.02.001.001	SUPERM.COMPRA BEM EIRELI ME	617,83	955,83	1.573,66	0,00
1003694		1.1.02.001.001	SUPERM.DANI & DANI LTDA	0,00	502,43	167,47	334,96
1013294		1.1.02.001.001	SUPERM.DEVILLA LTDA - ME	0,00	1.588,26	1.588,26	0,00
1006014		1.1.02.001.001	SUPERM.DO BAIRRO LTDA ME	614,07	3.376,87	3.487,88	503,06
1003742		1.1.02.001.001	SUPERM.DONA HELENA LTDA - ME	448,56	2.339,40	2.209,72	578,24
1022457		1.1.02.001.001	SUPERM.E FERRAGEM OURO VERDE LTDA	200,25	282,45	482,70	0,00
1003926		1.1.02.001.001	SUPERM.E TRANSP.SPP LTDA	1.895,60	9.473,81	9.559,42	1.809,99
1006021		1.1.02.001.001	SUPERM.IRANIENSE LTDA ME	381,03	1.855,47	1.783,05	453,45
1003913		1.1.02.001.001	SUPERM.IRMAOS PICOLI LTDA	0,00	1.211,02	1.211,02	0,00
1003854		1.1.02.001.001	SUPERM.PASSOS LTDA	0,00	551,96	551,96	0,00
1011471		1.1.02.001.001	SUPERM.PAVAN LTDA EPP	0,00	782,73	782,73	0,00
1003628		1.1.02.001.001	SUPERM.POLETTO LTDA	150,90	1.302,29	1.043,75	409,44
1003684		1.1.02.001.001	SUPERM.POPIOLSKI LTDA	0,00	3.026,75	2.049,07	977,68
1009327		1.1.02.001.001	SUPERM.R.A MASSON LTDA	451,05	1.769,99	1.160,84	1.060,20
1003573		1.1.02.001.001	SUPERM.RIGO LTDA ME	0,00	510,29	510,29	0,00
1003629		1.1.02.001.001	SUPERM.ROMANI LTDA	297,10	664,35	646,04	315,41
1009256		1.1.02.001.001	SUPERM.SACHET LTDA	0,00	393,66	393,66	0,00
1003703		1.1.02.001.001	SUPERM.SANTA MARTA LTDA ME	1.658,38	3.836,61	5.494,99	0,00
1027513		1.1.02.001.001	Superm.Savaris Ltda Epp	0,00	487,20	487,20	0,00
1002561		1.1.02.001.001	SUPERM.SUPER BOM DO SUL LTDA	0,00	1.824,19	1.824,19	0,00
1003727		1.1.02.001.001	SUPERM.TRES LTDA-ME	574,06	0,00	574,06	0,00
1009225		1.1.02.001.001	SUPERM.VALDAMERI LTDA	0,00	1.881,19	1.881,19	0,00
1003650		1.1.02.001.001	SUPERM.VELOSO MOURA LTDA ME	0,00	653,12	653,12	0,00
1013241		1.1.02.001.001	SUPERM.WILLIAN LTDA ME	0,00	985,96	463,44	522,52
1006054		1.1.02.001.001	SUPERM.ZACAR LTDA	212,29	0,00	212,29	0,00
1001190		1.1.02.001.001	SUPERMERCADO AMADEU LTDA	0,00	1.199,71	652,47	547,24

Balancete
Valores expressos em Reais (R$)

Conta	S	Classificação		Saldo Ant.	Débito	Crédito	Saldo
1002148		1.1.02.001.001	Supermercado Arvoredo	0,00	832,90	832,90	0,00
1081721		1.1.02.001.001	SUPERMERCADO CICCHELERO LTDA	1.456,58	3.814,69	4.421,22	850,05
1094601		1.1.02.001.001	SUPERMERCADO CONRADO LTDA	0,00	2.358,11	695,91	1.662,20
1113173		1.1.02.001.001	Supermercado e Atacado Silva Ltda	0,00	1.440,25	1.440,25	0,00
1052046		1.1.02.001.001	Supermercado e Transportes Gallert Ltda	467,25	2.391,65	2.458,66	400,24
1003550		1.1.02.001.001	SUPERMERCADO E TRANSPORTES GMV LTDA	681,00	6.662,93	6.279,32	1.064,61
1009299		1.1.02.001.001	SUPERMERCADO G H CENTER LTDA ME	455,94	469,45	925,39	0,00
1002195		1.1.02.001.001	SUPERMERCADO GENTIL	435,18	1.507,30	1.942,48	0,00
1013288		1.1.02.001.001	SUPERMERCADO GUZATTI LTDA - ME	0,00	1.294,75	1.294,75	0,00
1141402		1.1.02.001.001	Supermercado Lj Ltda	0,00	3.048,10	2.404,47	643,63
1280393		1.1.02.001.001	SUPERMERCADO LUIGO LTDA	0,00	1.441,51	1.441,51	0,00
1034465		1.1.02.001.001	Supermercado Panela Cheia Ltda Me	499,70	1.447,26	499,70	1.447,26
1201621		1.1.02.001.001	SUPERMERCADO SAUDADES COMERCIO E	0,00	1.589,36	1.589,36	0,00
1005091		1.1.02.001.001	SUPERMERCADO SIVIAL LTDA	0,00	287,27	287,27	0,00
1003797		1.1.02.001.001	SUPERMERCADO TODESCATO LTDA EPP	262,46	231,97	494,43	0,00
1237713		1.1.02.001.001	SUPERMERCADO VESCOVI LTDA	0,00	468,56	0,00	468,56
1105078		1.1.02.001.001	SUPERMERCADO VILA LTDA	0,00	548,59	548,59	0,00
1161540		1.1.02.001.001	SUPERMIX SUPERMERCADO LTDA	524,14	2.538,06	2.529,30	532,90
1292263		1.1.02.001.001	SUZANA APARECIDA DOS SANTOS DE	0,00	2.293,32	2.293,32	0,00
1161589		1.1.02.001.001	T e a Supermercado Ltda	0,00	1.572,53	1.401,71	170,82
1206289		1.1.02.001.001	Talita Beffart	419,22	0,00	419,22	0,00
1036798		1.1.02.001.001	Talita Iolana Lucio Mendes 05902912970	1.617,89	7.030,09	8.122,28	525,70
1009402		1.1.02.001.001	TAMA SUPERMERCADO LTDA- EPP	570,58	702,23	1.272,81	0,00
1006117		1.1.02.001.001	TARSILA ORSI DOS SANTOS ME	0,00	1.217,17	1.217,17	0,00
1003583		1.1.02.001.001	TARTARI ALIMENTOS LTDA EPP	186,75	675,65	430,27	432,13
1155168		1.1.02.001.001	TATIANE ALVES DE LIMA DE MIRANDA	0,00	193,09	193,09	0,00
1291125		1.1.02.001.001	TELE FARMA LTDA	0,00	517,37	517,37	0,00
1027506		1.1.02.001.001	Terassani Farmacia Ltda Me	557,46	3.291,56	2.950,42	898,60
1038410		1.1.02.001.001	Thaila Cristina Meneghini Eireli Me	434,91	2.950,29	2.937,22	447,98
1036915		1.1.02.001.001	TICIANI E MEDEIROS COMERCIO DE	187,05	515,26	702,31	0,00
1006185		1.1.02.001.001	TOIGO ; FERRARI LTDA	0,00	2.583,83	1.900,78	683,05
1005092		1.1.02.001.001	Tradicional Mercado Ltda	0,00	13.993,41	13.016,53	976,88
1004840		1.1.02.001.001	TREVISAN e KRAHL LTDA EPP	327,03	658,81	985,84	0,00
1009322		1.1.02.001.001	TROPICAL COSMETICOS E ACESSORIOS LTDA	0,00	822,38	548,25	274,13
1291121		1.1.02.001.001	UNIKA COSMETICOS LTDA	0,00	3.790,88	3.790,88	0,00
1003672		1.1.02.001.001	VALDELIRIO FLORES SOARES	0,00	1.584,78	1.584,78	0,00
1006180		1.1.02.001.001	VALDEMAR REBITSKI ME	916,96	1.463,90	1.979,61	401,25
1009330		1.1.02.001.001	VALDIR ROQUE CARELLI ME	0,00	919,32	445,88	473,44
1038844		1.1.02.001.001	Valdomira Aparecida Rosa Monteiro da Silva	0,00	1.410,88	1.410,88	0,00
1003706		1.1.02.001.001	VALMIR CESAR SCHROTER	677,54	5.009,43	4.908,01	778,96
1003936		1.1.02.001.001	VANDA V. MARTINS	0,00	575,55	575,55	0,00
1003749		1.1.02.001.001	VANDERLEIA DE O. ALVES DA SILVA E CIA	124,47	5.115,27	4.243,04	996,70
1288075		1.1.02.001.001	VANESSA CRISTINA DE OLIVEIRA	0,00	5.043,63	3.362,42	1.681,21
1133565		1.1.02.001.001	Vanfarma Farmacia e Perfumaria Ltda	558,35	489,35	803,02	244,68
1130303		1.1.02.001.001	VERDURAMA PIRATUBA LTDA	0,00	300,50	118,97	181,53
1260776		1.1.02.001.001	VEREDIANE ANTUNES MACIEL COMERCIO DE	0,00	243,90	243,90	0,00
1291122		1.1.02.001.001	VICTORIA PERFUMARIA,COSMETICOS DE	0,00	4.289,02	4.289,02	0,00
1214525		1.1.02.001.001	VILLA FARMA FARMACIA LTDA	0,00	1.002,72	807,40	195,32
1016959		1.1.02.001.001	Vilmar Rossato & Cia Ltda Me	803,44	5.107,19	4.859,71	1.050,92
1094604		1.1.02.001.001	VILSON MOURA DOS SANTOS	717,28	0,00	717,28	0,00
1027515		1.1.02.001.001	Vilson Soares de Medeiros	0,00	570,81	570,81	0,00

Balancete
Valores expressos em Reais (R$)

Conta	S	Classificação		Saldo Ant.	Débito	Crédito	Saldo
1232166		1.1.02.001.001	VIRGINIA DA SILVA QUADRADO 97343722034	675,61	5.634,95	6.063,94	246,62
1166548		1.1.02.001.001	VITALLE PRODUTOS FARMACEUTICOS E	0,00	3.426,82	2.480,43	946,39
1003869		1.1.02.001.001	VIVIANE BEATRIZ SPELL MEIER ME	0,00	2.758,01	2.084,34	673,67
1232902		1.1.02.001.001	VIVIANE LACERDA DA SILVA	0,00	3.663,74	1.805,39	1.858,35
1291128		1.1.02.001.001	VOLNEI GOMES JUNIOR	0,00	2.629,18	2.629,18	0,00
1003792		1.1.02.001.001	VOLNEI LUIS BOTTEGA ME	0,00	931,73	389,34	542,39
1121261		1.1.02.001.001	Wagner Casagrande 06294373948	0,00	1.156,58	1.156,58	0,00
1024183		1.1.02.001.001	Waldir a.Bavaresco ; Cia Ltda	212,02	1.503,93	1.107,42	608,53
1003907		1.1.02.001.001	WARMLING HERMES COM.LTDA	0,00	1.737,90	1.737,90	0,00
1269550		1.1.02.001.001	WENSING NUNES FARMACIA E PERFUMARIA	0,00	721,49	480,99	240,50
1006095		1.1.02.001.001	WERLANG COM.; TRANSP.LTDA	251,78	247,65	499,43	0,00
1117349		1.1.02.001.001	WIEST COSMETICOS E PERFUMARIA LTDA	0,00	7.310,71	7.310,71	0,00
1011478		1.1.02.001.001	WILMAR PARISSENTTI ; CIA LTDA	668,69	5.066,23	4.972,88	762,04
1003735		1.1.02.001.001	WILSON LUIZ RODRIGUES ME	1.906,53	4.331,69	4.856,21	1.382,01
1003613		1.1.02.001.001	WOLPAR COM.DE GENEROS ALIMENTICIOS	669,26	853,81	1.523,07	0,00
1017830		1.1.02.001.001	Zago Comercio de Alimentos Ltda Me	0,00	910,47	910,47	0,00
1002546		1.1.02.001.001	ZANELA E FILHOS SUPERMERCADO	299,99	1.349,83	1.649,82	0,00
1003669		1.1.02.001.001	ZANELLA SUPERMERCADO LTDA	738,99	1.612,13	1.432,97	918,15
1161528		1.1.02.001.001	ZAT FARMACIAS LTDA	159,53	654,30	543,89	269,94
1227849		1.1.02.001.001	ZELINDA AUXILIADORA BECKER MINOZZO	0,00	1.005,54	768,07	237,47
1216639		1.1.02.001.001	ZENITA COUTO CORREA DE FARIAS	0,00	458,56	458,56	0,00
1016949		1.1.02.001.001	Zenite Maria Tessari Me	0,00	461,98	461,98	0,00
1020819		1.1.02.001.001	ZILMA MALACARNE LIBARDI ME	211,41	3.053,74	2.981,10	284,05
157	S	1.1.04	Outros Créditos	274.723,74	352.004,30	507.285,75	119.442,29
4858	S	1.1.04.001	Empréstimos a Receber de Terceiros	0,00	31.906,92	31.906,92	0,00
5194		1.1.04.001.001	Empréstimos à Funcionários	0,00	82,92	82,92	0,00
4868		1.1.04.001.001	Empréstimos a Receber de Pessoas Jurídicas	0,00	31.824,00	31.824,00	0,00
287	S	1.1.04.013	Adiantamentos a Terceiros	187.356,48	99.739,64	222.078,73	65.017,39
288		1.1.04.013.001	Adiantamentos a Fornecedores	187.227,50	99.739,64	221.949,75	65.017,39
313		1.1.04.013.001	Adiantamentos de Férias	128,98	0,00	128,98	0,00
380	S	1.1.04.021	Tributos a Recuperar e/ou Compensar	87.367,26	220.357,74	253.300,10	54.424,90
382		1.1.04.021.002	Icms a Recuperar	0,00	187.455,41	187.455,41	0,00
384		1.1.04.021.004	Pis a Compensar	14.143,14	5.869,13	10.304,08	9.708,19
385		1.1.04.021.005	Cofins a Compensar	65.144,30	27.033,20	47.460,79	44.716,71
391		1.1.04.021.099	Outros Impostos a Compensar	8.079,82	0,00	8.079,82	0,00
502	S	1.1.08	Estoques	984.235,09	3.598.155,51	3.942.612,05	639.778,55
503	S	1.1.08.001	Mercadorias para Revenda	683.511,29	3.598.155,51	3.641.888,25	639.778,55
511		1.1.08.001.001	Mercadorias para Revenda	683.511,29	3.598.155,51	3.641.888,25	639.778,55
530	S	1.1.08.030	Material de Consumo	300.723,80	0,00	300.723,80	0,00
514		1.1.08.030.001	Almoxarifado	300.723,80	0,00	300.723,80	0,00
590	S	1.2	Não Circulante	187.504,05	777.143,31	82.672,09	881.975,27
595	S	1.2.01	Realizável a Longo Prazo	45.061,57	718.063,45	7.826,28	755.298,74

Balancete
Valores expressos em Reais (R$)

Conta	S	Classificação	Saldo Ant.	Débito	Crédito	Saldo
843	S	1.2.01.005 Empréstimos a Receber de Pessoas Ligadas	0,00	665.927,30	0,00	665.927,30
4882		1.2.01.005.001 Empréstimos a Receber de Sócios/Acionistas	0,00	665.927,30	0,00	665.927,30
616	S	1.2.01.007 Consórcios Não Contemplados	45.061,57	52.136,15	7.826,28	89.371,44
5520		1.2.01.007.001 Consórcio Junto ao Porto Seguro Bank	18.629,98	46.677,67	7.141,76	58.165,89
5395		1.2.01.007.001 Consórcio Sicoob	26.431,59	5.458,48	684,52	31.205,55
969	S	1.2.03 Investimentos	45.983,63	5.212,12	0,00	51.195,75
990	S	1.2.03.001 Participações Pelo Custo de Aquisição	45.983,63	5.212,12	0,00	51.195,75
5202		1.2.03.001.001 Quota Capital Cresol	16.310,00	3.700,00	0,00	20.010,00
5162		1.2.03.001.001 Quota Capital Sicoob	27.404,31	1.082,17	0,00	28.486,48
5192		1.2.03.001.001 Quota Capital Sicredi	2.269,32	429,95	0,00	2.699,27
1049	S	1.2.05 Imobilizado	96.458,85	53.867,74	74.845,81	75.480,78
1074	S	1.2.05.003 Bens em Operação	340.359,30	0,00	60.000,00	280.359,30
1087		1.2.05.003.002 Móveis e Utensílios	41.600,65	0,00	0,00	41.600,65
1082		1.2.05.003.003 Instalações	58.936,00	0,00	0,00	58.936,00
1080		1.2.05.003.006 Equipamentos para Processamento de Dados	53.764,82	0,00	0,00	53.764,82
1083		1.2.05.003.009 Maquinas, Aparelhos e Equipamentos	1.375,92	0,00	0,00	1.375,92
1089		1.2.05.003.015 Veículos	182.242,44	0,00	60.000,00	122.242,44
1095		1.2.05.003.026 Softwares	2.439,47	0,00	0,00	2.439,47
1136	S	1.2.05.007 (-) Depreciação/Amortização/Exaustão Acumulada	(243.900,45)	53.867,74	14.845,81	(204.878,52)
1151		1.2.05.007.002 (-) Deprec. Móveis e Utensílios	(30.188,58)	0,00	2.080,03	(32.268,61)
1146		1.2.05.007.003 (-) Deprec. Instalações	(9.218,36)	0,00	2.946,80	(12.165,16)
1144		1.2.05.007.006 (-) Deprec. Equipamentos p/Processamento de Dados	(35.540,40)	0,00	1.677,06	(37.217,46)
1147		1.2.05.007.009 (-) Deprec. Máquinas, Aparelhos e Equipamentos	(487,33)	0,00	68,80	(556,13)
1153		1.2.05.007.015 (-) Deprec. Veículos	(166.199,43)	53.867,74	7.900,00	(120.231,69)
5392		1.2.05.007.025 (-) Amort. Softwares	(2.266,35)	0,00	173,12	(2.439,47)

Balancete
Valores expressos em Reais (R$)

Conta	S	Classificação	Saldo Ant.	Débito	Crédito	Saldo
1350	S	2 Passivo	2.284.393,85	5.477.802,70	5.286.533,49	2.093.124,64
1351	S	2.1 Circulante	2.068.100,31	4.427.576,69	4.559.878,41	2.200.402,03
1352	S	2.1.01 Empréstimos e Financiamentos a Pagar	861.774,16	2.614.718,71	2.886.454,56	1.133.510,01
1353	S	2.1.01.001 Empréstimos Junto ao Sist.Financ.Nacional a Pagar	615.930,59	1.115.486,14	1.277.512,18	777.956,63
1364		2.1.01.001.001 Cooperativa de Crédito Cresol	22.222,20	17.217,14	28.359,65	33.364,71
25017		2.1.01.001.001 Cooperativa de Crédito Cresol	3.000,00	4.652,47	4.652,47	3.000,00
25021		2.1.01.001.001 Cooperativa de Crédito Cresol	0,00	10.306,38	56.389,72	46.083,34
25022		2.1.01.001.001 Cooperativa de Crédito Cresol	0,00	9.671,10	249.279,87	239.608,77
1366		2.1.01.001.001 Cooperativa de Crédito Sicoob	50.175,00	38.244,11	63.331,61	75.262,50
25004		2.1.01.001.001 Cooperativa de Crédito Sicoob	342.623,05	403.664,74	196.412,48	135.370,79
25010		2.1.01.001.001 Cooperativa de Crédito Sicoob	30.543,37	23.193,00	38.464,68	45.815,05
25012		2.1.01.001.001 Cooperativa de Crédito Sicredi	19.459,44	12.001,15	13.622,83	21.081,12
25014		2.1.01.001.001 Cooperativa de Crédito Sicredi	32.432,40	23.172,37	39.388,57	48.648,60
25019		2.1.01.001.001 Cooperativa de Crédito Sicredi	30.035,04	25.884,19	40.901,71	45.052,56
1390		2.1.01.001.001 Saldo Negativo Conta Corrente	85.440,09	547.479,49	546.708,59	84.669,19
1392	S	2.1.01.003 Financiamentos Junto ao Sist.Financ.Nacional a Pag	70.642,59	50.759,08	33.698,98	53.582,49
5321		2.1.01.003.001 Bndes Banco Nacional de Desenv. Econômico e	57.142,59	40.639,20	16.829,10	33.332,49
25016		2.1.01.003.001 Cooperativa de Crédito Sicoob	13.500,00	10.119,88	16.869,88	20.250,00
5312	S	2.1.01.004 Duplicatas Descontadas	175.200,98	1.388.852,49	1.509.212,40	295.560,89
5201		2.1.01.004.001 Duplicatas Descontadas Banco Sicoob	175.200,98	1.380.005,30	1.500.365,21	295.560,89
145		2.1.01.004.001 Duplicatas Descontadas Banco Sicredi	0,00	8.847,19	8.847,19	0,00
1431	S	2.1.01.005 Empréstimos a Pagar para Terceiros	0,00	59.621,00	66.031,00	6.410,00
5193		2.1.01.005.001 Empréstimos de Pf	0,00	59.621,00	66.031,00	6.410,00
1494	S	2.1.03 Fornecedores	1.156.745,87	1.424.585,97	1.262.396,87	994.556,77
1495	S	2.1.03.001 Credores por Fornecimento	1.156.745,87	1.424.585,97	1.262.396,87	994.556,77
5289032		2.1.03.001.001 A .C .R PLAST COM. E INDUSTRIA DE	0,00	10.647,20	10.647,20	0,00
5240992		2.1.03.001.001 A S DOLCE COMERCIO DE FRUTAS E	0,00	465,14	465,14	0,00
5289033		2.1.03.001.001 ALE COSMETICOS LTDA	0,00	21.282,07	21.282,07	0,00
5277399		2.1.03.001.001 ALL BRANDS DISTRIBUIDORA LTDA	0,00	11.976,59	18.472,02	6.495,43
5289044		2.1.03.001.001 ANGELITA CORREA NETO ***525839**	0,00	8.166,87	8.166,87	0,00
5147668		2.1.03.001.001 AUTO POSTO LS COMERCIO DE	7.480,46	48.919,29	43.935,05	2.496,22
5000423		2.1.03.001.001 B Transportes Ltda Chp	950,42	27.235,80	27.514,98	1.229,60
5001864		2.1.03.001.001 Barro Distribuidora de Cosmeticos Ltda Epp	756.620,79	177.106,00	0,00	579.514,79
5163840		2.1.03.001.001 BEAUTY LAB DO BRASIL LTDA.	0,00	6.662,69	12.193,69	5.531,00
5008570		2.1.03.001.001 Beckert & Trevizan Medicos Associados s/s - Epp	0,00	350,00	350,00	0,00
5288541		2.1.03.001.001 BELLE BEAUTY HAIR COMERCIO E	0,00	10.647,20	10.647,20	0,00
5167173		2.1.03.001.001 BELLESA COMERCIAL LTDA	0,00	65.031,44	81.180,00	16.148,56
5002582		2.1.03.001.001 Bernardi Informatica Ltda	380,00	6.670,00	6.290,00	0,00
5277345		2.1.03.001.001 BF PNEUS LTDA	0,00	2.767,00	3.268,00	501,00
5293261		2.1.03.001.001 BOA VISTA SERVICOS S.A.	0,00	3.695,63	3.695,63	0,00
5027529		2.1.03.001.001 BOTANIC DO BRASIL COSMETICOS LTDA - ME	0,00	2.496,42	6.484,32	3.987,90
5009852		2.1.03.001.001 BUTTERFLY INDUSTRIA DE COSMETICOS	5.093,76	11.945,77	9.799,65	2.947,64

Balancete
Valores expressos em Reais (R$)

Conta	S	Classificação		Saldo Ant.	Débito	Crédito	Saldo
5008608		2.1.03.001.001	CAMATTI - REPARACAO AUTOMOTIVA LTDA	646,72	36.431,22	35.784,50	0,00
5255838		2.1.03.001.001	CBB CIA BRASILEIRA DE BELEZA LTDA	660,00	660,00	0,00	0,00
5000835		2.1.03.001.001	CELESC DISTRIBUIDORA S.A.	175,45	907,98	732,53	0,00
5001679		2.1.03.001.001	CENTER COMERCIO DE PAPEIS EIRELI - ME	0,00	1.016,48	1.016,48	0,00
5044199		2.1.03.001.001	CHAPECOSEG - SEGURANCA E SAUDE	0,00	1.595,45	2.393,17	797,72
5000410		2.1.03.001.001	COMERCIAL ELETRICA SAO PEDRO LTDA	0,00	360,00	360,00	0,00
5002586		2.1.03.001.001	Condor Brasil Ind. Com. e Transp de Cosmeticos Eir	45.783,16	65.770,97	84.865,73	64.877,92
5153408		2.1.03.001.001	Conrado Comercio de Vidros e Pecas Automotivas	0,00	380,00	380,00	0,00
5002329		2.1.03.001.001	COOPERATIVA AGROINDUSTRIAL ALFA	37,60	242,60	205,00	0,00
5112997		2.1.03.001.001	Cosbelle Distr e com de Serv de Beleza Eireli - Ep	35.488,47	35.488,47	0,00	0,00
5014825		2.1.03.001.001	Crhon do Brasil Cosmeticos Importacao e Exportacao	0,00	3.248,41	3.248,41	0,00
5048865		2.1.03.001.001	Dedetizadora Mata Tudo Ltda	0,00	1.500,00	1.500,00	0,00
5118777		2.1.03.001.001	DELICIAS DA GRAZZI LTDA	0,00	887,30	887,30	0,00
5029055		2.1.03.001.001	Despachante Baldissera Ltda - Me	0,00	200,00	200,00	0,00
5001866		2.1.03.001.001	Destaque Gold Representações Ltda Me	0,00	5.902,00	5.902,00	0,00
5095086		2.1.03.001.001	Deznet Telecom Ltda Me	0,00	150,00	150,00	0,00
5263037		2.1.03.001.001	DISTRIBUIDORA DE COSMETICOS BRASIL	8.112,96	8.112,96	0,00	0,00
5001504		2.1.03.001.001	Distribuidora Mil Embalagens Ltda	0,00	159,80	159,80	0,00
5294505		2.1.03.001.001	EKO INDUSTRIA DE COSMETICOS LTDA	0,00	18.237,80	132.940,26	114.702,46
5001714		2.1.03.001.001	Elo Ideias Ltda	0,00	1.364,50	1.364,50	0,00
5214976		2.1.03.001.001	EQUILIBRIUM DISTRIBUIDORA DE	5.529,52	5.529,52	0,00	0,00
5000645		2.1.03.001.001	Escobel Ind e com de Prod Higiene e Beleza	0,00	4.045,68	9.564,96	5.519,28
5000213		2.1.03.001.001	Expresso Sao Miguel Ltda	0,00	351,50	431,50	80,00
5079332		2.1.03.001.001	Facebook Servicos Online do Brasil Ltda.	0,00	493,95	493,95	0,00
5279040		2.1.03.001.001	FARMAGNUS GESTAO DE FRANQUIAS LTDA	0,00	240,49	240,49	0,00
5008565		2.1.03.001.001	FLEXMOBILE SISTEMAS LTDA - ME	2.900,00	17.400,00	14.500,00	0,00
5041836		2.1.03.001.001	Frr Revizze Comercio de Pneus Ltda Me	1.993,60	5.323,60	4.455,00	1.125,00
5304998		2.1.03.001.001	G AUTO MECANICA	0,00	1.800,00	1.800,00	0,00
5237696		2.1.03.001.001	GMX TRANSPORTE E LOGISTICA LTDA	0,00	8.000,00	8.000,00	0,00
5280381		2.1.03.001.001	GRACIOSA COSMETICOS LTDA	176.906,45	466.110,00	313.876,43	24.672,88
5296471		2.1.03.001.001	H3 IMPORTACAO E COMERCIO DE	0,00	9.928,99	9.928,99	0,00
5036584		2.1.03.001.001	HOTEL JOACABA LTDA	0,00	315,00	315,00	0,00
5167843		2.1.03.001.001	ISOLAR INDUSTRIA E COMERCIO LTDA	0,00	111,16	111,16	0,00
5248996		2.1.03.001.001	JADE IMPORT. E EXPORT. MANUFATURADOS	29.891,89	86.537,29	92.443,56	35.798,16
5002587		2.1.03.001.001	JF Industria de Cosmeticos Ltda	2.640,09	22.888,50	27.361,95	7.113,54
5290213		2.1.03.001.001	Julia Camille Hoffmann	0,00	4.600,00	4.600,00	0,00
5278474		2.1.03.001.001	LIVBEAUTY DISTRIBUIDORA DE COSMETICO	27.317,52	27.317,52	0,00	0,00
5047498		2.1.03.001.001	LUANA APARECIDA RIBEIRO FAVETTI	0,00	180,00	180,00	0,00
5000122		2.1.03.001.001	Magazine Luiza s/a	278,32	278,32	0,00	0,00
5001008		2.1.03.001.001	MECANICA IRMÃOS TOLOTTI LTDA	860,75	7.403,75	6.543,00	0,00
5000189		2.1.03.001.001	MEPAR FERRAGENS E FERRAMENTAS LTDA	0,00	589,57	589,57	0,00
5232152		2.1.03.001.001	MONICA SOARES MENDES VETTER	0,00	18.859,39	18.859,39	0,00
5008607		2.1.03.001.001	MULTITRANS TRANSPORTES LTDA - ME	363,46	10.466,40	10.102,94	0,00
5030777		2.1.03.001.001	Nature Plant Ind e com de Cosmeticos Ltda	3.513,00	24.817,20	28.821,60	7.517,40
5024206		2.1.03.001.001	NEOPAN ARTIGOS INFANTIS LTDA	0,00	8.472,93	8.472,93	0,00
5005269		2.1.03.001.001	Neve Dist. de Produtos de Limpeza	0,00	949,90	1.215,70	265,80
5030309		2.1.03.001.001	Novo Visual Industria e Comercio - Importacao e Ex	0,00	12.980,82	20.306,17	7.325,35
5020265		2.1.03.001.001	P&S SERVICOS CONTABEIS LTDA - ME	36.237,00	0,00	15.325,00	51.562,00
5001683		2.1.03.001.001	PATRIMONIAL SEGURANCA LTDA	494,75	2.473,75	2.523,22	544,22
5189664		2.1.03.001.001	R1 Engenharia Ltda	0,00	750,00	750,00	0,00
5008903		2.1.03.001.001	Recapadora de Pneus Ccn Ltda.	0,00	800,00	800,00	0,00

Balancete
Valores expressos em Reais (R$)

Conta	S	Classificação		Saldo Ant.	Débito	Crédito	Saldo
5018935		2.1.03.001.001	SAN JULLY IND E COM DE COSMETICOS LTDA	4.424,96	15.020,96	10.596,00	0,00
5011925		2.1.03.001.001	SANFARMA IND. COM. IMP. E EXP. LTDA	0,00	0,00	1.581,22	1.581,22
5049183		2.1.03.001.001	Sdb Comercio de Alimentos Ltda	104,87	2.699,13	2.594,26	0,00
5269530		2.1.03.001.001	SEJ IND. E COM. DE PAPEIS LTDA	0,00	1.135,43	1.135,43	0,00
5001160		2.1.03.001.001	SERASA S.A.	0,00	1.128,34	1.128,34	0,00
5276449		2.1.03.001.001	SILIBABY INDUSTRIA E COMERCIO EIRELI -	0,00	7.023,40	7.023,40	0,00
5008143		2.1.03.001.001	So Vidros Ltda Epp	0,00	350,00	350,00	0,00
5000217		2.1.03.001.001	Soldas Planalto com. e Repres. Ltda	0,00	420,62	420,62	0,00
5054832		2.1.03.001.001	SOMA COMERCIO DE PRODUTOS	0,00	1.556,16	1.556,16	0,00
5295207		2.1.03.001.001	Space Car - ltda	0,00	1.040,00	2.080,00	1.040,00
5131828		2.1.03.001.001	TAB GERENCIAMENTO LTDA	0,00	779,40	779,40	0,00
5000422		2.1.03.001.001	TELEFONICA BRASIL S.A.	0,00	262,50	262,50	0,00
5143200		2.1.03.001.001	Tellcheap Telefonia Corporativa Ltda	399,90	1.939,50	1.539,60	0,00
5235555		2.1.03.001.001	THALINA COSMETICOS E PERFUMES EIRELI	0,00	3.223,40	3.223,40	0,00
5292247		2.1.03.001.001	TOP 10 DISTRIBUIDORA DE COSMETICOS	0,00	30.943,50	82.125,18	51.181,68
5255840		2.1.03.001.001	TRANSMARQUES TRANSPORTES LTDA	0,00	492,37	492,37	0,00
5000425		2.1.03.001.001	TRANSPEPERI GUACU PASSAGEIROS CARGAS	1.460,00	6.614,28	5.154,28	0,00
5228687		2.1.03.001.001	TRI HOTEL CAXIAS EIRELI	0,00	418,00	418,00	0,00
5290212		2.1.03.001.001	VALQUIRIA BARBOSA DA SILVA	0,00	842,70	842,70	0,00
1539	S	2.1.05	Obrigações Tributárias	38.757,98	259.917,47	288.699,04	67.539,55
1540	S	2.1.05.001	Impostos e Contribuições a Recolher	38.757,98	259.917,47	288.699,04	67.539,55
1552		2.1.05.001.001	Cofins a Recolher	0,00	47.458,43	47.458,43	0,00
1580		2.1.05.001.001	Contribuições Retidas a Recolher	330,47	726,34	480,64	84,77
1542		2.1.05.001.001	Icms-St sobre Vendas a Recolher	0,00	1.011,87	1.197,72	185,85
1541		2.1.05.001.001	Icms a Recolher	38.267,32	200.165,21	229.067,96	67.170,07
5157		2.1.05.001.001	Irrf s/Prestações de Serviços a Recolher	63,33	159,89	115,35	18,79
1544		2.1.05.001.001	Irrf sobre Trabalho Assalariado	68,81	68,81	0,00	0,00
1566		2.1.05.001.001	Outros Impostos a Recolher	28,05	28,05	80,07	80,07
1556		2.1.05.001.001	Pis a Recolher	0,00	10.298,87	10.298,87	0,00
1632	S	2.1.07	Obrigações Trabalhistas e Previdenciárias	10.822,30	39.712,47	33.685,87	4.795,70
1633	S	2.1.07.001	Obrigações com Pessoal	4.134,01	24.498,40	23.805,27	3.440,88
1638		2.1.07.001.001	Rescisoes a Pagar	0,00	374,49	374,49	0,00
1634		2.1.07.001.001	Salários e Ordenados a Pagar	2.959,21	16.665,71	15.890,70	2.184,20
1635		2.1.07.001.002	Pró Labore a Pagar	1.174,80	7.458,20	7.540,08	1.256,68
1658	S	2.1.07.003	Obrigações com Encargos Trabalhistas	6.688,29	15.214,07	9.880,60	1.354,82
1659		2.1.07.003.001	Inss a Recolher	6.321,98	13.656,18	8.504,97	1.170,77
1660		2.1.07.003.002	Fgts a Recolher	366,31	1.557,89	1.375,63	184,05
1710	S	2.1.09	Outras Obrigações	0,00	88.642,07	88.642,07	0,00
1711	S	2.1.09.001	Adiantamentos de Clientes	0,00	52.642,07	52.642,07	0,00
1712		2.1.09.001.001	Adiantamentos de Clientes Diversos	0,00	52.642,07	52.642,07	0,00
1733	S	2.1.09.003	Contas a Pagar	0,00	36.000,00	36.000,00	0,00
1736		2.1.09.003.003	Alugueis a Pagar	0,00	36.000,00	36.000,00	0,00

Balancete
Valores expressos em Reais (R$)

Conta	S	Classificação	Saldo Ant.	Débito	Crédito	Saldo
1920	S	2.2 Não Circulante	366.065,84	213.685,84	1.664,42	154.044,42
1921	S	2.2.01 Obrigações a Longo Prazo	366.065,84	213.685,84	1.664,42	154.044,42
1922	S	2.2.01.001 Empréstimos Junto ao Sist.Financ.Nacional a Pagar	329.303,82	179.759,40	0,00	149.544,42
5442		2.2.01.001.001 Cooperativa de Credito Cresol	53.703,75	22.222,20	0,00	31.481,55
25018		2.2.01.001.001 Cooperativa de Credito Cresol	9.000,00	3.000,00	0,00	6.000,00
5206		2.2.01.001.001 Cooperativa de Credito Sicoob	66.899,88	50.175,00	0,00	16.724,88
25007		2.2.01.001.001 Cooperativa de Credito Sicoob	86.539,55	30.543,36	0,00	55.996,19
25013		2.2.01.001.001 Cooperativa de Crédito Sicredi	11.351,40	11.351,40	0,00	0,00
25015		2.2.01.001.001 Cooperativa de Crédito Sicredi	56.756,80	32.432,40	0,00	24.324,40
25020		2.2.01.001.001 Cooperativa de Crédito Sicredi	45.052,44	30.035,04	0,00	15.017,40
1923	S	2.2.01.002 Financiamentos Junto ao Sist.Financ.Nacional a Pag	22.762,02	18.262,02	0,00	4.500,00
2232		2.2.01.002.001 Bndes Banco Nacional de Desenv. Econômico e	4.762,02	4.762,02	0,00	0,00
5213		2.2.01.002.001 Cooperativa de Credito Sicoob	18.000,00	13.500,00	0,00	4.500,00
2064	S	2.2.01.003 Empréstimos a Pagar a Terceiros	14.000,00	15.664,42	1.664,42	0,00
5197		2.2.01.003.001 Empréstimo de Pj	14.000,00	15.664,42	1.664,42	0,00
2325	S	2.4 Patrimônio Líquido	(149.772,30)	836.540,17	724.990,66	(261.321,81)
2346	S	2.4.01 Capital Social	130.000,00	0,00	0,00	130.000,00
2347	S	2.4.01.001 Capital Subscrito	800.000,00	0,00	0,00	800.000,00
2348		2.4.01.001.001 Capital Social	800.000,00	0,00	0,00	800.000,00
2369	S	2.4.01.003 (-) Capital a Integralizar	(670.000,00)	0,00	0,00	(670.000,00)
2370		2.4.01.003.001 (-) Capital a Integralizar	(670.000,00)	0,00	0,00	(670.000,00)
2513	S	2.4.13 Resultados Acumulados	(279.772,30)	836.540,17	724.990,66	(391.321,81)
2514	S	2.4.13.001 Lucros e Prejuízos Acumulados	(279.772,30)	836.540,17	724.990,66	(391.321,81)
2515		2.4.13.001.001 Resultados Acumulados	(282.466,86)	820.273,87	724.962,61	(377.778,12)
5172		2.4.13.001.003 Ajustes de Exercícios Anteriores	2.694,56	16.266,30	28,05	(13.543,69)

Balancete
Valores expressos em Reais (R$)

Conta	S	Classificação	Saldo Ant.	Débito	Crédito	Saldo
2600	S	4 Receitas	0,00	488.435,47	2.057.003,00	1.568.567,53
2601	S	4.1 Receitas Operacionais	0,00	428.435,47	1.952.550,26	1.524.114,79
2602	S	4.1.01 Receita Bruta de Vendas e Serviços	0,00	0,00	1.868.442,93	1.868.442,93
2652	S	4.1.01.003 Revendas de Mercadorias	0,00	0,00	1.868.442,93	1.868.442,93
2653	S	4.1.01.003.001 Revendas Mercado Interno	0,00	0,00	1.868.442,93	1.868.442,93
2654		4.1.01.003.001.001 Revendas de Mercadorias a Vista	0,00	0,00	2.034,25	2.034,25
2655		4.1.01.003.001.002 Revendas de Mercadorias a Prazo	0,00	0,00	1.866.408,68	1.866.408,68
2770	S	4.1.03 (-) Deduções da Receita Bruta	0,00	428.435,47	10.184,66	(418.250,81)
2771	S	4.1.03.001 (-) Cancelamentos e Devoluções	0,00	140.468,05	0,00	(140.468,05)
2774		4.1.03.001.003 (-) de Revendas de Mercadorias Mercado Interno	0,00	140.468,05	0,00	(140.468,05)
2825	S	4.1.03.005 (-) Impostos Incidentes sobre Vendas	0,00	287.967,42	10.184,66	(277.782,76)
2827		4.1.03.005.002 (-) Icms sobre Vendas	0,00	229.012,40	0,00	(229.012,40)
2829		4.1.03.005.004 (-) Pis sobre Faturamento	0,00	10.298,87	222,99	(10.075,88)
2830		4.1.03.005.005 (-) Cofins sobre Faturamento	0,00	47.458,43	1.027,30	(46.431,13)
2832		4.1.03.005.007 (-) Icms Substituição Tributária sobre Vendas	0,00	1.197,72	0,00	(1.197,72)
2835		4.1.03.005.010 Icms sobre Devoluções	0,00	0,00	8.934,37	8.934,37
2856	S	4.1.05 Outras Receitas Operacionais	0,00	0,00	73.922,67	73.922,67
2857	S	4.1.05.001 Receitas Financeiras	0,00	0,00	423,63	423,63
2858		4.1.05.001.001 Descontos Obtidos	0,00	0,00	244,76	244,76
2860		4.1.05.001.001 Juros e Encargos de Clientes	0,00	0,00	178,87	178,87
2884	S	4.1.05.003 Receitas de Aluguéis, Dividendos e Juros s/Capital	0,00	0,00	2.560,94	2.560,94
2890		4.1.05.003.001 Dividendos e/ou Sobras Recebidos	0,00	0,00	1.839,51	1.839,51
2891		4.1.05.003.001 Juros sobre Capital Próprio	0,00	0,00	721,43	721,43
4937	S	4.1.05.005 Recuperação de Custos e Despesas	0,00	0,00	2,10	2,10
2887		4.1.05.005.001 Reversões de Provisões	0,00	0,00	2,10	2,10
4933	S	4.1.05.009 Outras Receitas Operacionais	0,00	0,00	70.936,00	70.936,00
4939		4.1.05.009.001 Indenizações de Seguros	0,00	0,00	70.936,00	70.936,00
4941	S	4.2 Receitas Não Operacionais	0,00	60.000,00	104.452,74	44.452,74
4942	S	4.2.01 Resultados Não Operacionais	0,00	60.000,00	104.452,74	44.452,74
4944	S	4.2.01.003 Resultados Positivos na Alienação de Imobilizados	0,00	60.000,00	104.452,74	44.452,74
4945		4.2.01.003.001 Ganhos Líquidos na Alienação de Imobilizados	0,00	60.000,00	104.452,74	44.452,74

Balancete
Valores expressos em Reais (R$)

Conta	S	Classificação	Saldo Ant.	Débito	Crédito	Saldo
3000	S	5 Custos e Despesas	0,00	5.583.347,65	3.916.774,30	1.666.573,35
4997	S	5.4 Custos das Mercadorias Vendidas	0,00	4.676.606,37	3.899.665,94	776.940,43
4998	S	5.4.01 Custos Diretos da Comercialização das Mercadorias	0,00	4.676.606,37	3.899.665,94	776.940,43
4999	S	5.4.01.001 Material Adquirido	0,00	1.028.021,97	301.510,43	726.511,54
5000		5.4.01.001.001 Compra de Mercadorias a Vista	0,00	67.345,20	0,00	67.345,20
5001		5.4.01.001.002 Compra de Mercadorias a Prazo	0,00	959.909,41	6.696,15	953.213,26
5003		5.4.01.001.003 Compras de Materiais de Embalagem	0,00	159,80	0,00	159,80
4609		5.4.01.001.004 Materiais Auxiliares e de Consumo	0,00	552,00	0,00	552,00
5006		5.4.01.001.056 (-) Devoluções de Compras	0,00	0,00	542,95	(542,95)
5007		5.4.01.001.057 (-) Icms sobre Compras de Mercadorias	0,00	55,56	167.112,44	(167.056,88)
5008		5.4.01.001.059 (-) Pis Recuperado sobre Custo Direto	0,00	0,00	4.263,58	(4.263,58)
5009		5.4.01.001.060 (-) Cofins Recuperado sobre Custo Direto	0,00	0,00	19.638,82	(19.638,82)
5010		5.4.01.001.080 (-) Bonificações de Mercadorias	0,00	0,00	103.256,49	(103.256,49)
5011	S	5.4.01.009 Ajuste nos Custos Pela Variação nos Estoques	0,00	3.641.888,25	3.598.155,51	43.732,74
5012		5.4.01.009.001 Estoque Inicial de Mercadorias	0,00	3.641.888,25	0,00	3.641.888,25
5013		5.4.01.009.005 (-) Estoque Final de Mercadorias	0,00	0,00	3.598.155,51	(3.598.155,51)
5347	S	5.4.01.010 Outros Ajustes nos Estoques	0,00	6.696,15	0,00	6.696,15
5348		5.4.01.010.001 Perdas de Estoque por Avaria, Vencimento, Deterior	0,00	6.696,15	0,00	6.696,15
4011	S	5.7 Despesas Operacionais	0,00	906.741,28	17.108,36	889.632,92
4012	S	5.7.01 Despesas com Vendas	0,00	646.808,36	16.122,97	630.685,39
4013	S	5.7.01.001 Despesas com Pessoal	0,00	26.878,48	378,01	26.500,47
4014		5.7.01.001.001 Salários e Ordenados	0,00	17.204,09	214,31	16.989,78
4018		5.7.01.001.005 13º Salário	0,00	67,01	0,00	67,01
4019		5.7.01.001.006 Férias e Adicional de Férias	0,00	228,79	0,00	228,79
4020		5.7.01.001.007 Inss	0,00	4.552,96	163,70	4.389,26
4021		5.7.01.001.008 Fgts	0,00	1.375,63	0,00	1.375,63
4024		5.7.01.001.011 Serviços de Medicina e Segurança no Trabalho	0,00	2.900,00	0,00	2.900,00
4026		5.7.01.001.013 Contribuições Sindicais	0,00	550,00	0,00	550,00
4061	S	5.7.01.003 Comissões sobre Vendas	0,00	32.472,75	0,00	32.472,75
4062		5.7.01.003.001 Comissões sobre Vendas e Serviços	0,00	32.472,75	0,00	32.472,75
4083	S	5.7.01.005 Propaganda e Publicidade	0,00	40.808,28	0,00	40.808,28
5438		5.7.01.005.001 Promoções e Eventos	0,00	887,30	0,00	887,30
4084		5.7.01.005.001 Propaganda, Publicidade e Anúncios	0,00	7.421,15	0,00	7.421,15
4086		5.7.01.005.003 Amostras de Produtos Bonificados	0,00	32.499,83	0,00	32.499,83
4112	S	5.7.01.007 Viagens e Estadias	0,00	3.692,05	0,00	3.692,05
4115		5.7.01.007.003 Estadias	0,00	733,00	0,00	733,00
4116		5.7.01.007.004 Alimentação	0,00	2.959,05	0,00	2.959,05
4137	S	5.7.01.009 Aluguéis, Arrendamentos e Royalties	0,00	52.500,00	3.330,00	49.170,00

Balancete
Valores expressos em Reais (R$)

Conta	S	Classificação		Saldo Ant.	Débito	Crédito	Saldo
4979		5.7.01.009.001	Alugueis de Pessoas Jurídicas	0,00	36.000,00	3.330,00	32.670,00
4139		5.7.01.009.001	Locação de Máquinas e Equipamentos	0,00	16.500,00	0,00	16.500,00
4160	S	5.7.01.011	Depreciações e Amortizações	0,00	10.915,60	266,40	10.649,20
4161		5.7.01.011.001	Depreciações	0,00	10.915,60	266,40	10.649,20
4183	S	5.7.01.013	Despesas Ocupacionais e Serviços	0,00	305.244,74	65,14	305.179,60
4184		5.7.01.013.001	Água e Esgoto	0,00	452,20	0,00	452,20
4185		5.7.01.013.002	Energia Elétrica	0,00	881,88	65,14	816,74
5363		5.7.01.013.006	Materiais para Manutenção de Edifícios	0,00	301.083,80	0,00	301.083,80
4189		5.7.01.013.006	Serviços de Manutenção de Máquinas/Equipamentos	0,00	111,16	0,00	111,16
5344		5.7.01.013.008	Material de Limpeza e Conservação	0,00	1.215,70	0,00	1.215,70
4191		5.7.01.013.008	Serviços de Limpeza e Conservação	0,00	1.500,00	0,00	1.500,00
4212	S	5.7.01.015	Despesas com Veículos	0,00	109.877,64	0,00	109.877,64
4213		5.7.01.015.001	Combustíveis e Lubrificantes	0,00	43.145,66	0,00	43.145,66
4214		5.7.01.015.002	Materiais para Manutenção de Veículos	0,00	32.726,37	0,00	32.726,37
4215		5.7.01.015.003	Serviços de Manutenção de Veículos	0,00	23.177,50	0,00	23.177,50
4987		5.7.01.015.009	Ipva, Licenciamentos, Seguro Obrigatório e Outros	0,00	5.300,68	0,00	5.300,68
4989		5.7.01.015.013	Notificações de Infrações de Trânsito	0,00	5.527,43	0,00	5.527,43
4239	S	5.7.01.017	Despesas Gerais	0,00	64.418,82	12.083,42	52.335,40
4253		5.7.01.017.014	Fretes e Carretos sobre Vendas	0,00	52.161,21	12.083,42	40.077,79
4255		5.7.01.017.016	Segurança e Vigilância	0,00	2.646,28	0,00	2.646,28
4256		5.7.01.017.017	Seguros de Bens	0,00	8.409,06	0,00	8.409,06
4994		5.7.01.017.099	Outras Despesas Gerais	0,00	1.202,27	0,00	1.202,27
4326	S	5.7.03	Despesas Administrativas	0,00	77.946,86	0,00	77.946,86
4327	S	5.7.03.001	Despesas com Pessoal	0,00	10.166,40	0,00	10.166,40
4329		5.7.03.001.002	Pró Labore	0,00	8.472,00	0,00	8.472,00
4334		5.7.03.001.007	Inss	0,00	1.694,40	0,00	1.694,40
4452	S	5.7.03.009	Depreciações e Amortizações	0,00	3.930,21	0,00	3.930,21
4453		5.7.03.009.001	Depreciações	0,00	3.930,21	0,00	3.930,21
4475	S	5.7.03.011	Despesas Ocupacionais e Serviços	0,00	4.891,23	0,00	4.891,23
4478		5.7.03.011.003	Serviços de Telecomunicações	0,00	4.891,23	0,00	4.891,23
4531	S	5.7.03.015	Despesas Gerais	0,00	58.959,02	0,00	58.959,02
4532		5.7.03.015.001	Impostos e Taxas	0,00	2.922,45	0,00	2.922,45
4534		5.7.03.015.003	Material de Expediente	0,00	2.151,91	0,00	2.151,91
4536		5.7.03.015.005	Legais e Judiciais	0,00	351,37	0,00	351,37
4538		5.7.03.015.007	Honorários Contábeis	0,00	15.325,00	0,00	15.325,00
5203		5.7.03.015.009	Taxa Administrativa	0,00	2.334,36	0,00	2.334,36
5385		5.7.03.015.011	Outros Serviços de Pessoa Juridica	0,00	6.163,20	0,00	6.163,20
4546		5.7.03.015.015	Alimentação	0,00	1.919,16	0,00	1.919,16
5210		5.7.03.015.017	Seguros	0,00	529,38	0,00	529,38
5187		5.7.03.015.018	Seguro Prestamista	0,00	1.330,31	0,00	1.330,31
4553		5.7.03.015.022	Entidades e Associações	0,00	1.044,88	0,00	1.044,88
4557		5.7.03.015.026	Anuidades	0,00	3.017,20	0,00	3.017,20

Balancete
Valores expressos em Reais (R$)

Conta	S	Classificação	Saldo Ant.	Débito	Crédito	Saldo
4559		5.7.03.015.028 Outras Despesas Gerais	0,00	130,00	0,00	130,00
5166		5.7.03.015.029 Internet e Assistencia c/Software	0,00	21.739,80	0,00	21.739,80
4654	S	5.7.09 Despesas Tributárias	0,00	16.478,64	0,00	16.478,64
4655	S	5.7.09.001 Impostos e Contribuições	0,00	15.810,72	0,00	15.810,72
4667		5.7.09.001.014 Cpmf e Iof	0,00	15.594,09	0,00	15.594,09
4663		5.7.09.001.099 Outros Impostos e Contribuições	0,00	216,63	0,00	216,63
4995	S	5.7.09.004 Taxas	0,00	667,92	0,00	667,92
4673		5.7.09.004.001 Alvarás e Licenças para Funcionamento	0,00	667,92	0,00	667,92
4695	S	5.7.11 Despesas Financeiras	0,00	165.507,42	985,39	164.522,03
4696	S	5.7.11.001 Juros e Descontos	0,00	165.507,42	985,39	164.522,03
4698		5.7.11.001.002 Despesas Bancárias	0,00	16.974,60	0,00	16.974,60
4700		5.7.11.001.004 Juros e Encargos s/Empréstimos e Financiamentos Pj	0,00	146.423,65	985,39	145.438,26
4703		5.7.11.001.007 Juros, Multas e Correção Monetária sobre Tributos	0,00	1.816,48	0,00	1.816,48
4704		5.7.11.001.008 Juros, Multas e Correção Monetária sobre Títulos	0,00	292,69	0,00	292,69

Balancete
Valores expressos em Reais (R$)

Conta	S	Classificação	Saldo Ant.	Débito	Crédito	Saldo
4852	S	7 Resultado	0,00	722.268,05	820.273,87	98.005,82
4853	S	7.1 Resultado	0,00	722.268,05	820.273,87	98.005,82
4854	S	7.1.01 Resultado do Exercício	0,00	722.268,05	820.273,87	98.005,82
4855		7.1.01.001 Encerramento do Exercício	0,00	722.268,05	820.273,87	98.005,82

GEAN FELIPE BARRO:06512315901
Assinado de forma digital por GEAN FELIPE BARRO:06512315901
Dados: 2024.11.26 14:26:17 -03'00'

Gean Felipe Barro
Administrador
CPF: 065.123.159-01

FERNANDO KRAHL:02304335969
Assinado de forma digital por FERNANDO KRAHL:02304335969
Dados: 2024.11.26 14:26:04 -03'00'

Fernando Krahl
CRC: 1-SC-021221/O-0 - Contador
CPF: 023.043.359-69

Balancete
Valores expressos em Reais (R$)

Conta	S	Classificação	Saldo Ant.	Débito	Crédito	Saldo
1	S	1 Ativo	2.284.393,85	13.121.735,40	13.293.427,39	2.112.701,86
2	S	1.1 Circulante	2.096.889,80	12.058.161,72	13.207.291,17	947.760,35
3	S	1.1.01 Disponível	625.910,68	5.353.977,01	5.918.143,67	61.744,02
4	S	1.1.01.001 Bens Numerários	625.910,68	1.224.100,95	1.788.267,61	61.744,02
5		1.1.01.001.001 Caixa	625.910,68	1.224.100,95	1.788.267,61	61.744,02
6	S	1.1.01.002 Depósitos Bancários de Liquidez Imediata	0,00	4.129.876,06	4.129.876,06	0,00
51		1.1.01.002.001 Cooperativa de Crédito Cresol	0,00	509.362,49	509.362,49	0,00
25		1.1.01.002.001 Cooperativa de Crédito Sicoob	0,00	2.988.942,75	2.988.942,75	0,00
23		1.1.01.002.001 Cooperativa de Crédito Sicredi	0,00	631.570,82	631.570,82	0,00
140	S	1.1.02 Clientes	212.020,29	2.156.248,60	2.135.395,33	232.873,56
141	S	1.1.02.001 Duplicatas a Receber	212.020,29	2.156.248,60	2.135.395,33	232.873,56
1281876		1.1.02.001.001 20.922.272 JURACI PRADELINA DA SILVA	451,84	1.240,92	653,54	1.039,22
1302711		1.1.02.001.001 30 030 475 SUELLEN MATOS OLIVEIRA LIMA	0,00	4.255,44	0,00	4.255,44
1291149		1.1.02.001.001 31 984 512 LISANDRA PINHO GOMES CAMPOS	0,00	3.007,13	3.007,13	0,00
1276453		1.1.02.001.001 36.422.535 ISABELLA DE SOUZA SAVARIS	0,00	16.579,71	9.568,86	7.010,85
1291148		1.1.02.001.001 46.328.418 MAIARA DE SOUZA NAZARIO	0,00	1.544,68	1.544,68	0,00
1269542		1.1.02.001.001 48 389 154 ALESSANDRA VENETHIANE	71,00	0,00	71,00	0,00
1252542		1.1.02.001.001 49 350 252 AMANDA CRISTINA WILMSEN ME	0,00	2.202,30	2.202,30	0,00
1291123		1.1.02.001.001 49.132.315 DANIELA DUTRA SYMBALISTA	0,00	4.810,68	4.810,68	0,00
1289051		1.1.02.001.001 50 295 536 JACQUELINE MARTINS STEFAN	0,00	858,42	858,42	0,00
1294516		1.1.02.001.001 50 312 096 JAINE DA ROCHA CORDEIRO	0,00	967,66	967,66	0,00
1292255		1.1.02.001.001 50.974.183 ALINE DA SILVA RIBEIRO	0,00	3.869,56	2.814,56	1.055,00
1292248		1.1.02.001.001 51 292 287 MARIA DE LOURDES BARCELOS	0,00	1.660,20	1.660,20	0,00
1269548		1.1.02.001.001 51 750 466 JOAO BATISTA CEZARIO ME	0,00	249,79	249,79	0,00
1291151		1.1.02.001.001 51.343.394 GRAZIELA DA ROSA ELIAS MOURO	0,00	2.390,23	2.390,23	0,00
1302714		1.1.02.001.001 52 437 387 GUILHERME HENRIQUE HIRT	0,00	1.041,11	0,00	1.041,11
1291133		1.1.02.001.001 53.643.019 CARINA HEINZ DOS SANTOS	0,00	1.518,20	1.518,20	0,00
1291140		1.1.02.001.001 53992193 RAQUEL ANTUNES DE CASTRO	0,00	6.550,93	6.550,93	0,00
1296479		1.1.02.001.001 54.235.754 LIANDRA ALVES BORGES	0,00	467,50	233,75	233,75
1294513		1.1.02.001.001 A CIARINI LTDA	0,00	1.620,31	1.620,31	0,00
1185520		1.1.02.001.001 A. R. MONTEIRO COMERCIO DE	0,00	2.290,25	2.290,25	0,00
1097430		1.1.02.001.001 Ademilson Vieira da Rosa & Cia Ltda	0,00	2.253,90	1.656,31	597,59
1002544		1.1.02.001.001 ADENIR PICCININ EPP	0,00	5.564,32	4.594,37	969,95
1002558		1.1.02.001.001 ADILSE RAUSCHKOLB - ME	1.347,80	5.075,15	5.682,83	740,12
1206268		1.1.02.001.001 ADILSON FORTES MOURA	0,00	912,70	0,00	912,70
1214520		1.1.02.001.001 ADRIANA DA SILVA 05633735986	0,00	1.190,68	476,26	714,42
1049127		1.1.02.001.001 ADRIANA PICINI FRIZZO EIRELI	202,17	714,61	716,56	200,22
1205110		1.1.02.001.001 ADRIANO DAL PIVA	0,00	331,63	331,63	0,00
1003865		1.1.02.001.001 AGROMERCADO SAO RAFAEL LTDA	0,00	2.625,08	2.256,38	368,70
1239079		1.1.02.001.001 AIME COSMETICOS LTDA	0,00	627,11	627,11	0,00
1032530		1.1.02.001.001 Alberti Bela Vista Comercio de Alimentos Ltda Me	0,00	385,27	385,27	0,00
1003680		1.1.02.001.001 ALBERTI COM DE ALIM SAO CRISTOVAO	619,57	2.338,03	2.957,60	0,00
1001353		1.1.02.001.001 ALBERTI COM.DE ALIM.LTDA MATRIZ	0,00	21.135,89	21.135,89	0,00
1289056		1.1.02.001.001 ALCEU OSVALDO SEBOLD	0,00	5.145,97	3.499,87	1.646,10

Balancete
Valores expressos em Reais (R$)

Conta	S	Classificação		Saldo Ant.	Débito	Crédito	Saldo
1022486		1.1.02.001.001	ALCEU SAVARIS & CIA LTDA - EPP	0,00	1.422,61	1.123,87	298,74
1003560		1.1.02.001.001	ALCIONE SCHULTZ	1.347,15	4.187,72	4.893,28	641,59
1002552		1.1.02.001.001	ALDERI FRANCISCO PANIS-ME	262,05	4.180,73	4.442,78	0,00
1161559		1.1.02.001.001	ALDIR & ROSENEIDE COMERCIO DE	0,00	2.588,95	2.056,15	532,80
1006100		1.1.02.001.001	ALEX C. SOARES DA SILVA ME	343,49	760,30	821,26	282,53
1003753		1.1.02.001.001	ALEXANDRE NEUBAUER	214,65	1.347,31	1.561,96	0,00
1294520		1.1.02.001.001	ALEXSANDER OLIVEIRA RIBEIRO 00830597093	0,00	149,00	149,00	0,00
1022481		1.1.02.001.001	ALINE FRAGA DE ALMEIDA ME	0,00	224,54	0,00	224,54
1294514		1.1.02.001.001	ALINE KATHLEEN SCHORNEN DE WITT	0,00	419,29	419,29	0,00
1004514		1.1.02.001.001	ALLIANZ SEGUROS S.A - MATRIZ	0,00	50.585,00	50.585,00	0,00
1006071		1.1.02.001.001	ALTINIR FESTUGATO ME	0,00	747,19	747,19	0,00
1291115		1.1.02.001.001	ANA & JU CONFECCOES LTDA	0,00	566,51	566,51	0,00
1289053		1.1.02.001.001	ANA CAROLINA FORBICE PAIM DE OLIVEIRA	0,00	10.053,08	10.053,08	0,00
1161535		1.1.02.001.001	ANA CAROLINA PEIXOTO 05661992971	0,00	2.701,08	2.701,08	0,00
1024198		1.1.02.001.001	Ana Paula Bolsonello e Cia Ltda Me	0,00	3.242,31	2.571,12	671,19
1252556		1.1.02.001.001	ANA PAULA NESI ANSILIERO LTDA	1.606,52	17.056,95	16.256,53	2.406,94
1281871		1.1.02.001.001	ANDERSON PICCOLI	855,87	317,36	1.173,23	0,00
1009290		1.1.02.001.001	ANDRE LUIZ MENEGAZZO	801,62	0,00	801,62	0,00
1289043		1.1.02.001.001	ANGELITA CORREA NETO ***525839**	0,00	985,33	985,33	0,00
1249018		1.1.02.001.001	ANGELITA SANTOS SOUZA SILVA ***739509**	0,00	539,64	539,64	0,00
1039426		1.1.02.001.001	Angelo Capeletto	0,00	2.036,18	1.623,36	412,82
1009273		1.1.02.001.001	ANTONIO GENIR CHIMEK PEREIRA ME	1.012,45	621,94	1.012,45	621,94
1003599		1.1.02.001.001	ANTONIO JULMIR DAL AGNOL E CIA LTDA	0,00	743,22	743,22	0,00
1003568		1.1.02.001.001	ANTONIO KOROJOSKI	0,00	304,42	304,42	0,00
1003802		1.1.02.001.001	ANTONIO LORENZON ME	0,00	1.031,90	1.031,90	0,00
1034464		1.1.02.001.001	Antonio Pelentir e Cia Ltda Me	0,00	491,61	491,61	0,00
1024174		1.1.02.001.001	Antonio Salmoria Me	0,00	1.687,39	1.342,81	344,58
1291138		1.1.02.001.001	ARMAZEM FZ LTDA	0,00	10.208,74	10.208,74	0,00
1003705		1.1.02.001.001	ARROIO FARMA COM.MEDIC.LTDA	444,10	1.265,42	1.709,52	0,00
1291124		1.1.02.001.001	AS GARTEN LTDA	0,00	1.291,78	1.291,78	0,00
1003720		1.1.02.001.001	ATP FARMA LTDA EPP	0,00	1.478,60	1.478,60	0,00
1006046		1.1.02.001.001	AVELINO FERRARI ME	442,19	1.156,85	1.599,04	0,00
1185522		1.1.02.001.001	B'ELLA DISTRIBUIDORA DE COSMETICOS	0,00	13.292,35	13.292,35	0,00
1291162		1.1.02.001.001	B & D FARMA LTDA	0,00	6.212,95	5.675,81	537,14
1252546		1.1.02.001.001	B FARMACIA E DROGARIA LTDA	0,00	622,42	417,00	205,42
1000422		1.1.02.001.001	B TRANSPORTES LTDA	0,00	387,69	387,69	0,00
1167714		1.1.02.001.001	BALDO FARMACIA LTDA	0,00	2.465,97	1.847,98	617,99
1036929		1.1.02.001.001	Bar e Mercado Km Ltda	0,00	160,68	160,68	0,00
1294508		1.1.02.001.001	BARBARA BORGES 03123031063	0,00	1.586,45	1.586,45	0,00
1214511		1.1.02.001.001	BARBEARIA DISTRITO H EIRELI	0,00	891,77	891,77	0,00
1001864		1.1.02.001.001	Barro Transportes Ltda Epp	1.157,60	7.477,67	8.036,25	599,02
1292253		1.1.02.001.001	BAVARESCOFHARMA LTDA	0,00	2.686,61	906,29	1.780,32
1289040		1.1.02.001.001	BAZAR NEIVAIR LTDA	0,00	1.061,62	1.061,62	0,00
1135818		1.1.02.001.001	Bebidas Real Ltda	0,00	531,85	531,85	0,00
1141447		1.1.02.001.001	Bella Face Cosmeticos Ltda	0,00	998,06	998,06	0,00
1294510		1.1.02.001.001	BELLA FARMA DROGARIA E COSMETICOS	0,00	513,32	513,32	0,00
1027280		1.1.02.001.001	Bella Luni com.de Cosm.Ltda Me	0,00	2.863,00	2.469,99	393,01
1130325		1.1.02.001.001	BEM ESTAR DRUGSTORE FARMACIA E	0,00	5.588,86	5.588,86	0,00
1003793		1.1.02.001.001	BETANIA DENIZE MILESKI ME	0,00	370,32	203,68	166,64
1141443		1.1.02.001.001	Bia Farmacia Ltda	0,00	143,92	143,92	0,00
1255871		1.1.02.001.001	BIBI'S FARMA LTDA	0,00	449,55	449,55	0,00

Balancete
Valores expressos em Reais (R$)

Conta	S	Classificação		Saldo Ant.	Débito	Crédito	Saldo
1102099		1.1.02.001.001	BIJU DA CHICA LTDA	0,00	7.373,98	7.373,98	0,00
1130312		1.1.02.001.001	BOING & DACOREGIO LTDA	0,00	2.469,85	2.469,85	0,00
1278475		1.1.02.001.001	BORCIONI & MENEZES LTDA	0,00	1.538,15	1.147,58	390,57
1081724		1.1.02.001.001	BORTOLANZA E BORTOLANZA COMERCIO DE	305,74	1.613,08	1.360,37	558,45
1000549		1.1.02.001.001	Brasao Supermercados s/a	0,00	2.359,14	2.359,14	0,00
1237726		1.1.02.001.001	BRESSAN COMERCIO DE COSMETICOS EIRELI	0,00	5.184,80	4.957,30	227,50
1009344		1.1.02.001.001	BRUNO M FAVERO PROD.FARM.LTDA-EPP	0,00	11.012,77	10.563,68	449,09
1232168		1.1.02.001.001	BRUNO NUNES ABREU 41423092856	0,00	3.797,99	3.797,99	0,00
1038312		1.1.02.001.001	Buco e Filhos Ltda	0,00	1.100,15	764,45	335,70
1003712		1.1.02.001.001	CAMARGO & CIA LTDA	491,39	1.108,90	1.007,96	592,33
1016925		1.1.02.001.001	Camile Ranzi -Me	0,00	450,06	450,06	0,00
1286885		1.1.02.001.001	CAMILLE CRISTINA COSMETICOS E	0,00	554,76	554,76	0,00
1006047		1.1.02.001.001	CANDATTI SUPERMERCADOS LTDA	0,00	1.342,76	1.342,76	0,00
1251689		1.1.02.001.001	CARDOSO SANTOS LTDA ME FL1	0,00	5.195,98	5.195,98	0,00
1006077		1.1.02.001.001	CARI-PHARMA FARM.DE MANIP.E	338,07	1.032,54	1.370,61	0,00
1292265		1.1.02.001.001	CARLA FAIRUZA WAGNER 05979995978	0,00	994,10	994,10	0,00
1114492		1.1.02.001.001	Carolisa Comercio de Vestuario e Acessorios Ltda	976,55	0,00	976,55	0,00
1024156		1.1.02.001.001	Casa de Carnes e Merc. Mirante Ltda Me	0,00	822,46	822,46	0,00
1011533		1.1.02.001.001	CASAGRANDE ; BENCKE MEDICAMENTOS	0,00	1.300,79	474,50	826,29
1003655		1.1.02.001.001	CATIANE PRIMOM	1.228,52	6.592,37	6.412,77	1.408,12
1009398		1.1.02.001.001	CELIANA BONET DA SILVA ; CIA LTDA ME	883,45	6.220,27	7.103,72	0,00
1016903		1.1.02.001.001	Celso Barcarolo - Epp	0,00	437,02	437,02	0,00
1045930		1.1.02.001.001	Center Supermercado Ltda Me	391,81	941,45	1.333,26	0,00
1015542		1.1.02.001.001	CENTRO DE COSMETICOS JC LTDA EPP	0,00	965,60	965,60	0,00
1003626		1.1.02.001.001	CESAR PARISE & CIA LTDA EPP	375,97	3.190,11	2.429,50	1.136,58
1292252		1.1.02.001.001	CHAIANE DOMINGUES PEREIRA ANVERZE	0,00	621,38	621,38	0,00
1291132		1.1.02.001.001	CHEIA DE GRACA MAQUIAGEM E	0,00	6.513,73	6.513,73	0,00
1294512		1.1.02.001.001	CHELLY MAQUIAGENS LTDA	0,00	2.414,74	2.414,74	0,00
1292268		1.1.02.001.001	CHIQUINHA BANANA COMERCIO DE	0,00	165,00	165,00	0,00
1013285		1.1.02.001.001	CIARINI ; GRACIANI LTDA ME	0,00	2.189,05	2.189,05	0,00
1017840		1.1.02.001.001	Cifarma Medicamentos Ltda Epp	0,00	1.588,97	1.588,97	0,00
1020842		1.1.02.001.001	CILUK COSM.LTDA EPP	546,97	3.408,57	3.955,54	0,00
1009399		1.1.02.001.001	CIRINEIDA BATISTA DE OLIVEIRA EPP	571,03	511,78	1.082,81	0,00
1017805		1.1.02.001.001	Clair Fatima Fadanni Spezia Me	0,00	1.127,72	1.127,72	0,00
1199670		1.1.02.001.001	Clarice Neusa Martello Dall Agnol 04348968969	0,00	232,00	232,00	0,00
1034490		1.1.02.001.001	Claudirlei Dorini Ltda	0,00	1.277,45	1.277,45	0,00
1009267		1.1.02.001.001	CLOVIS ROMANSIN ME	0,00	803,85	803,85	0,00
1167178		1.1.02.001.001	CM FARMA LTDA	0,00	877,21	877,21	0,00
1003555		1.1.02.001.001	COM.DE ALIM.BOTH LTDA	1.236,42	3.053,39	3.393,64	896,17
1003543		1.1.02.001.001	COM.DE ALIM.DA CASA LTDA ME	287,12	0,00	287,12	0,00
1002550		1.1.02.001.001	COM.DE ALIM.MARIROSA LTDA ME	920,28	3.962,71	3.880,74	1.002,25
1003714		1.1.02.001.001	COM.SUL BRASIL LTDA	1.240,37	6.677,67	7.320,66	597,38
1289033		1.1.02.001.001	COMERCIAL BERTOLINI LTDA	0,00	1.364,72	1.364,72	0,00
1239065		1.1.02.001.001	COMERCIAL FORTUNA LTDA	0,00	839,81	839,81	0,00
1036917		1.1.02.001.001	Comercial Piaia Ltda Me	238,92	597,69	836,61	0,00
1036956		1.1.02.001.001	Comercial Santa Lucia Ltda Epp	0,00	181,52	181,52	0,00
1003651		1.1.02.001.001	COMERCIAL SCHRANCK LTDA ME	0,00	3.883,99	3.883,99	0,00
1013250		1.1.02.001.001	COMERCIO DE ALIMENTOS ANSOLIN LTDA	3.101,81	6.414,02	8.367,87	1.147,96
1185521		1.1.02.001.001	COMERCIO DE ALIMENTOS LASTA EIRELI	0,00	726,67	726,67	0,00
1280394		1.1.02.001.001	COMERCIO DE ALIMENTOS SANSIGOLO LTDA	0,00	729,41	729,41	0,00
1141797		1.1.02.001.001	Comercio de Medicamentos Avenida Ltda	0,00	584,44	584,44	0,00

Balancete
Valores expressos em Reais (R$)

Conta	S	Classificação		Saldo Ant.	Débito	Crédito	Saldo
1161568		1.1.02.001.001	COMERCIO DE MEDICAMENTOS BAHIR LTDA	0,00	928,89	928,89	0,00
1009360		1.1.02.001.001	COMERCIO DE MEDICAMENTOS LAVISCH	414,17	1.298,23	684,65	1.027,75
1084957		1.1.02.001.001	COML PARISENTI LTDA EPP	0,00	2.243,25	2.034,91	208,34
1006104		1.1.02.001.001	COML.ALVORADA LTDA ME	0,00	665,57	665,57	0,00
1009269		1.1.02.001.001	COML.AVENIDA LTDA ME	0,00	84,00	84,00	0,00
1049134		1.1.02.001.001	COML.GUISA LTDA	0,00	1.227,45	910,08	317,37
1003598		1.1.02.001.001	COML.SALTINHO LTDA EPP	221,00	4.819,84	4.382,57	658,27
1013293		1.1.02.001.001	COML.V.S LTDA	0,00	3.853,55	3.853,55	0,00
1092675		1.1.02.001.001	Confeccoes Beli Ltda	480,96	2.123,17	2.604,13	0,00
1000013		1.1.02.001.001	COOP.AGROP.VIDEIRENSE	640,13	566,24	1.206,37	0,00
1002041		1.1.02.001.001	COOP.DE PROD.E CONS.CONCORDIA	0,00	8.425,79	6.893,63	1.532,16
1003525		1.1.02.001.001	COOP.REG.ITAIPU	2.493,51	30.727,46	32.236,63	984,34
1039283		1.1.02.001.001	Cooperativa da Agricultura Familiar de Itap	394,82	1.021,18	1.416,00	0,00
1080127		1.1.02.001.001	COOPERATIVA DOS AGRICULTORES	273,26	2.282,91	2.230,08	326,09
1201626		1.1.02.001.001	COOPERATIVA DOS PRODUTORES DE LEITE	0,00	1.048,87	1.048,87	0,00
1037501		1.1.02.001.001	Cooperativa Mista da Agricultura Familiar d	608,26	882,61	1.154,34	336,53
1002549		1.1.02.001.001	CORDASSO ; CIA LTDA	0,00	726,94	726,94	0,00
1296477		1.1.02.001.001	CORREA E SILVA COMERCIO DE	0,00	710,86	473,91	236,95
1237723		1.1.02.001.001	CRICIUMA COSMETICOS LTDA	1.049,77	0,00	1.049,77	0,00
1003572		1.1.02.001.001	CRISTO REI ALIM.LTDA	5.053,49	4.851,16	9.904,65	0,00
1133579		1.1.02.001.001	D. m. de Luca & Cia Ltda	0,00	746,61	746,61	0,00
1294521		1.1.02.001.001	DAHLIA COMERCIO DE PERFUMES LTDA	0,00	4.238,45	4.238,45	0,00
1201623		1.1.02.001.001	DAIANA APARECIDA DE FRANCA 09263679940	0,00	2.788,79	2.200,05	588,74
1113170		1.1.02.001.001	Daiane da Silva Gilioli 07239795969	0,00	895,76	668,29	227,47
1003808		1.1.02.001.001	DALL AGNOL COM.DE ALIM.LTDA	457,40	1.992,18	2.449,58	0,00
1006045		1.1.02.001.001	DAMO E TOFOLO DROGARIA LTDA - ME	0,00	437,30	437,30	0,00
1214521		1.1.02.001.001	DANELUZ E VOIGT FARMACIAS LTDA ME	0,00	2.944,04	2.944,04	0,00
1161542		1.1.02.001.001	DANIEL BORGES MARCELINO	0,00	946,36	697,87	248,49
1011531		1.1.02.001.001	DANIEL D AGOSTINI - ME	0,00	885,22	885,22	0,00
1291131		1.1.02.001.001	DANIELA WISOSKI TENEDINI SALAO E	0,00	4.892,05	4.248,18	643,87
1003559		1.1.02.001.001	DAPPER & L.LERMEN LTDA - ME	825,32	2.988,60	3.135,88	678,04
1022488		1.1.02.001.001	DARLI LUIZ BELOTTO E CIA LTDA ME	629,52	879,54	1.074,49	434,57
1013268		1.1.02.001.001	DARLI VEBER EIRELI EPP	0,00	958,80	0,00	958,80
1013265		1.1.02.001.001	DAYANE TENCONI EPP	0,00	3.281,47	3.281,47	0,00
1152448		1.1.02.001.001	Debora Lidani	0,00	1.640,61	1.640,61	0,00
1013304		1.1.02.001.001	DECKER ; SOARES LTDA ME	0,00	875,99	875,99	0,00
1167715		1.1.02.001.001	DELINDA RIBEIRO DE MARQUIAS 02139378911	0,00	183,30	183,30	0,00
1006856		1.1.02.001.001	DELSO HENRIQUES DOS SANTOS ME	0,00	1.355,37	1.201,19	154,18
1046254		1.1.02.001.001	Denise Gottschalk Braun 04159033946	0,00	250,67	0,00	250,67
1005069		1.1.02.001.001	Deon e Andretta Ltda Me	0,00	7.162,34	7.162,34	0,00
1009263		1.1.02.001.001	DERLI DE SOUZA ME	0,00	70,70	70,70	0,00
1001865		1.1.02.001.001	Destaque Gold Representações Ltda Me	855,32	5.653,31	6.352,19	156,44
1036785		1.1.02.001.001	Diamanto Corretora de Seguros Eireli	0,00	796,17	796,17	0,00
1237722		1.1.02.001.001	DIEGO T. RODRIGUES & CIA LTDA	0,00	940,15	456,87	483,28
1135823		1.1.02.001.001	Dieine Kulkamp Gil	700,87	5.485,05	6.185,92	0,00
1249023		1.1.02.001.001	DIEYLE MENDES 06208135982	0,00	1.458,27	1.458,27	0,00
1291145		1.1.02.001.001	DIRKSEN & CIA LTDA	0,00	2.295,04	2.295,04	0,00
1084000		1.1.02.001.001	Dirley Maria Ferrazzo 63878852991	0,00	9.305,67	7.983,64	1.322,03
1161549		1.1.02.001.001	DISTRIBUIDORA DE BEBIDAS SACON LTDA	0,00	1.000,47	0,00	1.000,47
1291134		1.1.02.001.001	DIVINA COSMETICOS E PERFUMES LTDA	0,00	10.130,58	10.130,58	0,00
1094600		1.1.02.001.001	DIVINA MULHER COSMETICA LTDA	255,35	2.013,97	1.687,22	582,10

Balancete
Valores expressos em Reais (R$)

Conta	S	Classificação		Saldo Ant.	Débito	Crédito	Saldo
1291141		1.1.02.001.001	DMR FORMULAS LTDA	0,00	1.086,41	1.086,41	0,00
1289037		1.1.02.001.001	DONILDE SALETE SERIGHELLI GRIFANTE	0,00	444,98	444,98	0,00
1003725		1.1.02.001.001	Drog.& Farmacia Azzolini e Zanetti Ltda Me	0,00	1.117,26	1.117,26	0,00
1003661		1.1.02.001.001	DROG.ADELAIDE LTDA	700,59	5.626,11	5.392,12	934,58
1006093		1.1.02.001.001	DROG.CAIBI LTDA ME	1.046,58	4.529,12	4.395,70	1.180,00
1006168		1.1.02.001.001	DROG.CAPINZAL LTDA	513,01	2.568,43	3.081,44	0,00
1017852		1.1.02.001.001	Drog.e Farm.Lis Ltda	0,00	3.187,75	3.187,75	0,00
1011509		1.1.02.001.001	DROG.E FARM.MORAES LTDA - ME	868,64	1.256,23	2.124,87	0,00
1011501		1.1.02.001.001	Drog.e Farm.Tati Ltda Me	0,00	1.929,06	1.929,06	0,00
1016919		1.1.02.001.001	Drog.e Farm.Vitoria Ltda	0,00	4.596,97	3.410,53	1.186,44
1003536		1.1.02.001.001	DROG.J T LTDA ME	272,94	650,98	923,92	0,00
1003689		1.1.02.001.001	DROG.MEDITAN LTDA EPP	0,00	1.937,20	1.472,97	464,23
1022465		1.1.02.001.001	DROG.SAINT GERMAIN LTDA ME	0,00	1.238,71	952,43	286,28
1003800		1.1.02.001.001	DROG.SAMARITANA LTDA	0,00	424,19	424,19	0,00
1016938		1.1.02.001.001	Drog.Sao Lucas Ltda	587,98	2.443,93	2.537,61	494,30
1006001		1.1.02.001.001	DROG.TANGARA LTDA	0,00	1.522,69	1.522,69	0,00
1006126		1.1.02.001.001	DROG.VITAL LTDA EPP	0,00	611,21	611,21	0,00
1003733		1.1.02.001.001	DROGARIA AMERICA LTDA EPP	0,00	738,83	738,83	0,00
1232153		1.1.02.001.001	DROGARIA E FARMACIA COCALMED LTDA	0,00	777,38	777,38	0,00
1296471		1.1.02.001.001	DROGARIA E FARMACIA ELIS LTDA	0,00	690,59	690,59	0,00
1289048		1.1.02.001.001	DROGARIA E FARMACIA GEMBALLA LTDA	0,00	5.504,48	5.504,48	0,00
1124745		1.1.02.001.001	Drogaria e Farmacia Pereira	0,00	1.213,05	1.213,05	0,00
1252543		1.1.02.001.001	DROGARIA E FARMACIA SANTA ROSA LTDA	0,00	518,28	518,28	0,00
1249022		1.1.02.001.001	DROGARIA E FARMACIA SANTAVITA LTDA	0,00	1.354,45	1.354,45	0,00
1251691		1.1.02.001.001	DROGARIA HAAS LTDA	0,00	1.349,76	1.349,76	0,00
1003561		1.1.02.001.001	DROGARIA KM LTDA - EPP	1.218,04	6.668,81	6.471,41	1.415,44
1291119		1.1.02.001.001	DROGARIA MARIANO LTDA	0,00	3.130,89	3.130,89	0,00
1292261		1.1.02.001.001	DROGARIA OLIVEIRA FRANZOI LTDA	0,00	1.999,25	1.999,25	0,00
1133550		1.1.02.001.001	Drogaria Popular Brasil Eireli	763,37	0,00	763,37	0,00
1047650		1.1.02.001.001	Drogaria Santa Luzia Eireli Me	0,00	373,86	373,86	0,00
1289034		1.1.02.001.001	DROGARIA VG FARMA LTDA	0,00	6.216,19	6.216,19	0,00
1130320		1.1.02.001.001	DROGARIA VIKEL LTDA	0,00	452,97	452,97	0,00
1185525		1.1.02.001.001	DROGARIA VOLTA GRANDE LTDA	441,41	960,75	946,85	455,31
1114481		1.1.02.001.001	Drogaria Zeferino & Longhi Ltda	434,68	174,30	608,98	0,00
1133575		1.1.02.001.001	Drogasider Comercio de Medicamentos e	0,00	505,22	505,22	0,00
1003900		1.1.02.001.001	DUBAI COSM.E PERFUMES LTDA ME	0,00	4.888,82	4.888,82	0,00
1130319		1.1.02.001.001	DUBAI PERFUMARIA EIRELI	6.548,98	8.610,03	15.159,01	0,00
1281875		1.1.02.001.001	DUDA COMERCIO FARMACEUTICO LTDA	626,63	0,00	626,63	0,00
1252538		1.1.02.001.001	E & G SUPERMERCADO LTDA	572,45	1.727,64	1.840,87	459,22
1237725		1.1.02.001.001	EDINEI LISBOA MAISFARMA LTDA	0,00	1.264,79	1.264,79	0,00
1155169		1.1.02.001.001	EDNILSON ERASMO DE BITENCOURT ME	196,32	1.412,33	1.145,37	463,28
1235600		1.1.02.001.001	EDSON LUIZ CUNICO 02160201901	0,00	560,94	560,94	0,00
1048537		1.1.02.001.001	Eduardo Bechi Presentes Ltda Me	338,36	1.832,36	2.170,72	0,00
1006178		1.1.02.001.001	EDUARDO SANTOS MORETTO ; CIA LTDA ME	450,06	475,27	925,33	0,00
1292257		1.1.02.001.001	ELEGANCIA PERFUMARIA E COSMETICOS	0,00	5.310,78	5.310,78	0,00
1227575		1.1.02.001.001	ELEMAR IUMES STRINGARI 04764779994	537,40	1.372,17	1.909,57	0,00
1280391		1.1.02.001.001	ELIANE CAZALLI MOREIRA	1.125,42	2.113,61	3.239,03	0,00
1038375		1.1.02.001.001	Elis Regina Pilotto Torri	0,00	632,32	632,32	0,00
1288019		1.1.02.001.001	ELODIR DA SILVA MERCEARIA	0,00	675,59	675,59	0,00
1003699		1.1.02.001.001	ELOI FRANCISCO BERVIAN & CIA LTDA	458,16	2.238,19	2.369,60	326,75
1011517		1.1.02.001.001	ELOI OSNI FRIEDRICH ME	0,00	1.681,35	1.681,35	0,00

Balancete
Valores expressos em Reais (R$)

Conta	S	Classificação		Saldo Ant.	Débito	Crédito	Saldo
1005072		1.1.02.001.001	ELOIR ANTONIO BIANCHIN EPP	911,72	4.351,55	3.965,66	1.297,61
1292269		1.1.02.001.001	ELOISE DE SISTI BERNARDES DELFINO	0,00	1.126,76	1.126,76	0,00
1020837		1.1.02.001.001	ELYSANTOS COMERCIO DE COSMETICOS	650,76	1.055,10	1.279,44	426,42
1009394		1.1.02.001.001	EMERSON OLEINIK ME	1.685,59	4.922,32	6.607,91	0,00
1003820		1.1.02.001.001	ERIK SUPERM.	979,54	402,10	1.381,64	0,00
1227578		1.1.02.001.001	ERLO & PREVIDE COMERCIO DE	1.321,06	0,00	1.321,06	0,00
1292256		1.1.02.001.001	ESCOVARIA BORTOLOTTO RODRIGUES LTDA	0,00	631,58	631,58	0,00
1039395		1.1.02.001.001	Esmalteria Chapeco Ltda Me	0,00	874,59	874,59	0,00
1292264		1.1.02.001.001	ESPACO DA MAKE UP LTDA	0,00	1.865,10	1.865,10	0,00
1141798		1.1.02.001.001	Essencia Cosmeticos e Acessorios Ltda	447,59	4.521,35	4.968,94	0,00
1161555		1.1.02.001.001	ESSENCIA FARMA LTDA	0,00	751,74	751,74	0,00
1291129		1.1.02.001.001	ESSENCIA PURA COSMETICOS E PERFUMARIA	0,00	3.776,46	3.776,46	0,00
1006111		1.1.02.001.001	EUGELASIO BAESSO ME	0,00	741,16	741,16	0,00
1113172		1.1.02.001.001	Evaldo de Araujo Lima 55224032920	0,00	92,85	92,85	0,00
1006013		1.1.02.001.001	EVANDRO LUIS BEDUSCHI	346,88	1.451,22	1.332,44	465,66
1003622		1.1.02.001.001	EVANDRO LUIZ ZIMMER - ME	0,00	536,12	355,73	180,39
1013287		1.1.02.001.001	EVANDRO SLONGO ; CIA LTDA	0,00	2.146,29	1.426,72	719,57
1003638		1.1.02.001.001	EVERTON BOFF & CIA LTDA	505,06	5.146,78	5.651,84	0,00
1191298		1.1.02.001.001	EVERTON JUNIOR DURANTE	0,00	457,55	457,55	0,00
1027422		1.1.02.001.001	Evofran Medical Ltda Me	587,81	423,80	1.011,61	0,00
1249020		1.1.02.001.001	F & R FARMACIA LTDA	0,00	626,27	313,13	313,14
1254243		1.1.02.001.001	F Drogaria Ltda	236,22	716,82	737,22	215,82
1254247		1.1.02.001.001	F Health Comercio de Medicamentos Ltda	1.861,89	14.726,52	16.588,41	0,00
1237720		1.1.02.001.001	F K DA CROCE MEURER	0,00	1.428,46	978,15	450,31
1024169		1.1.02.001.001	Fabricio e Poleto Comercio de Medicamentos Ltda	0,00	411,15	176,36	234,79
1047648		1.1.02.001.001	Facil Farma Ltda Me	0,00	2.810,13	1.225,65	1.584,48
1000361		1.1.02.001.001	Facrifarma Ltda - Epp	101,10	3.525,98	3.436,80	190,28
1006828		1.1.02.001.001	FARM.ALAFARMA LTDA ME	0,00	404,77	404,77	0,00
1013277		1.1.02.001.001	FARM.ANPOLINI LTDA ME	0,00	6.454,98	6.454,98	0,00
1054888		1.1.02.001.001	Farm.Balneario Ltda	0,00	1.268,29	1.268,29	0,00
1003767		1.1.02.001.001	FARM.BIOCENTER LTDA EPP	0,00	620,37	199,21	421,16
1006110		1.1.02.001.001	FARM.BRASIL LTDA	0,00	390,92	390,92	0,00
1302710		1.1.02.001.001	FARM.BUONA VITA LTDA	0,00	2.543,71	0,00	2.543,71
1009221		1.1.02.001.001	FARM.CAPELARI E GALLON LTDA-ME	0,00	6.084,25	6.084,25	0,00
1011514		1.1.02.001.001	FARM.CATANDUVAS LTDA EPP	434,56	2.765,16	3.199,72	0,00
1003695		1.1.02.001.001	FARM.CONCORDIA LTDA MTZ	0,00	1.268,30	1.268,30	0,00
1163841		1.1.02.001.001	FARM.CRISTO REI LTDA ME	265,08	375,07	640,15	0,00
1003530		1.1.02.001.001	FARM.DAL AGNOL LTDA	367,07	1.951,28	2.318,35	0,00
1009395		1.1.02.001.001	FARM.DANIEL LTDA ME	0,00	282,39	282,39	0,00
1039420		1.1.02.001.001	Farm.Dona Neri Ltda	0,00	4.743,06	4.743,06	0,00
1006085		1.1.02.001.001	FARM.DRESCH LTDA ME	1.275,26	2.897,35	3.513,85	658,76
1002541		1.1.02.001.001	FARM.E DROG.EFAPI LTDA ME	0,00	918,52	918,52	0,00
1009251		1.1.02.001.001	FARM.E DROG.ERVAL VELHO LTDA - ME	2.996,40	2.099,24	4.769,39	326,25
1006163		1.1.02.001.001	FARM.E DROG.FAE LTDA ME	0,00	1.455,16	1.286,65	168,51
1002551		1.1.02.001.001	FARM.E DROG.NATIVA LTDA	0,00	1.206,57	1.206,57	0,00
1003850		1.1.02.001.001	FARM.E DROG.ORSO LTDA ME	0,00	503,14	503,14	0,00
1024182		1.1.02.001.001	Farm.e Drog.Passos Maia Ltda Me	755,21	6.276,69	6.128,70	903,20
1009375		1.1.02.001.001	FARM.E DROG.PLETSCH ; MIGUENS LTDA M	0,00	1.210,01	454,18	755,83
1003671		1.1.02.001.001	FARM.E DROG.RIGATTI LTDA	0,00	1.772,81	1.420,94	351,87
1003582		1.1.02.001.001	FARM.E DROG.SOMENSI LTDA MTZ	1.087,07	1.109,73	2.196,80	0,00
1006878		1.1.02.001.001	FARM.E DROG.UNIAO LTDA ME	170,87	1.865,13	1.532,18	503,82

Balancete
Valores expressos em Reais (R$)

Conta	S	Classificação		Saldo Ant.	Débito	Crédito	Saldo
1002553		1.1.02.001.001	FARM.ELDORADO LTDA	236,41	1.958,09	1.710,68	483,82
1003623		1.1.02.001.001	FARM.EVANDRO LTDA EPP	0,00	591,42	591,42	0,00
1003563		1.1.02.001.001	FARM.FARMACITY - EIRELI - ME	1.890,12	2.464,24	4.354,36	0,00
1003870		1.1.02.001.001	FARM.FARMAGOSS LTDA EPP	573,97	3.670,96	3.449,93	795,00
1003576		1.1.02.001.001	FARM.GRIGOLO LTDA ME	0,00	2.634,98	2.172,14	462,84
1011472		1.1.02.001.001	FARM.HERVAL LTDA - FL2	526,69	1.783,31	2.310,00	0,00
1003805		1.1.02.001.001	FARM.ITAPIRANGA LTDA	0,00	1.953,99	1.585,27	368,72
1038392		1.1.02.001.001	Farm.Jardi Farma Ltda Me	0,00	1.215,41	1.215,41	0,00
1011473		1.1.02.001.001	FARM.JOACABA LTDA ME	0,00	474,58	0,00	474,58
1011446		1.1.02.001.001	FARM.JU E JU LTDA ME	0,00	847,92	847,92	0,00
1003642		1.1.02.001.001	FARM.KLUGE E CIA LTDA	0,00	354,87	354,87	0,00
1009285		1.1.02.001.001	FARM.LERMEN E EINSFELD LTDA ME	567,26	847,82	1.415,08	0,00
1002563		1.1.02.001.001	FARM.LINDOIA LTDA	229,45	1.426,41	1.655,86	0,00
1011518		1.1.02.001.001	FARM.LM LTDA ME	450,54	423,37	873,91	0,00
1024184		1.1.02.001.001	Farm.Lucas Ltda	365,49	2.719,35	2.764,84	320,00
1003667		1.1.02.001.001	FARM.MACAFARMA LTDA ME	0,00	778,38	778,38	0,00
1009227		1.1.02.001.001	FARM.MASCARELLO LTDA	0,00	1.024,56	245,79	778,77
1006088		1.1.02.001.001	FARM.MOURA LTDA	1.650,64	9.878,61	9.418,47	2.110,78
1003702		1.1.02.001.001	FARM.NOSSA LTDA	504,46	2.666,74	2.854,28	316,92
1009354		1.1.02.001.001	FARM.NOSSA.SENHORA DOS CAMPOS LTDA	1.401,62	5.006,18	5.325,40	1.082,40
1016946		1.1.02.001.001	Farm.Nova Erechim Ltda	0,00	563,20	563,20	0,00
1003630		1.1.02.001.001	FARM.PACHECO E MACHADO DA SILVA	162,53	2.442,00	1.909,61	694,92
1011499		1.1.02.001.001	FARM.PATZLAFF LTDA - ME	0,00	1.823,05	1.489,49	333,56
1006041		1.1.02.001.001	FARM.PIRATUBA LTDA	290,03	1.908,37	1.192,12	1.006,28
1003798		1.1.02.001.001	FARM.RENOVAR LTDA ME	230,57	622,70	853,27	0,00
1003877		1.1.02.001.001	FARM.RUBERT LTDA FL 1	0,00	1.070,04	838,04	232,00
1005993		1.1.02.001.001	FARM.SALUTAR LTDA- EPP	0,00	1.459,15	1.110,37	348,78
1005997		1.1.02.001.001	FARM.SANTA CLARA LTDA-ME	661,02	905,99	995,07	571,94
1002547		1.1.02.001.001	FARM.SANTA TEREZA LTDA	232,78	2.231,53	1.836,37	627,94
1013251		1.1.02.001.001	FARM.SAO GERONIMO LTDA ME	0,00	2.808,10	2.627,43	180,67
1003728		1.1.02.001.001	FARM.SAO LUCAS LTDA	294,20	394,50	688,70	0,00
1002554		1.1.02.001.001	FARM.SEARA LTDA EPP	0,00	1.232,92	1.232,92	0,00
1006886		1.1.02.001.001	FARM.SILVA E COMEL LTDA ME	268,02	2.615,46	2.883,48	0,00
1005990		1.1.02.001.001	FARM.SOL DA TERRA LTDA	0,00	3.815,11	3.416,15	398,96
1009293		1.1.02.001.001	FARM.SUL BRASIL LTDA	320,68	0,00	320,68	0,00
1013270		1.1.02.001.001	FARM.TAMBOSI LTDA - EPP	0,00	451,88	451,88	0,00
1003619		1.1.02.001.001	FARM.TRINDADE LTDA-EPP	0,00	1.098,04	0,00	1.098,04
1005989		1.1.02.001.001	FARM.VARGEAO LTDA	510,06	939,53	1.449,59	0,00
1017846		1.1.02.001.001	Farm.Wickert Ltda	602,52	2.287,84	2.548,23	342,13
1216638		1.1.02.001.001	FARMA DIAS LTDA ME	209,82	1.043,58	1.253,40	0,00
1291113		1.1.02.001.001	FARMA MAIS POPULAR LTDA	0,00	3.993,37	3.993,37	0,00
1291154		1.1.02.001.001	FARMA MARIANO TROMBUDO CENTRAL	0,00	2.712,88	2.712,88	0,00
1009366		1.1.02.001.001	FARMA NOVA FARMA LTDA ME	0,00	1.002,89	1.002,89	0,00
1280392		1.1.02.001.001	FARMA POPULAR PALMEIRA LTDA	0,00	3.226,32	2.206,05	1.020,27
1030735		1.1.02.001.001	Farma Sueli	0,00	1.861,18	1.861,18	0,00
1027518		1.1.02.001.001	Farmacalmon Farmacia Ltda Epp	0,00	999,06	510,48	488,58
1286881		1.1.02.001.001	FARMACIA A LTDA	0,00	569,76	569,76	0,00
1291144		1.1.02.001.001	FARMACIA A PONTO POPULAR LTDA	0,00	436,30	436,30	0,00
1254246		1.1.02.001.001	Farmacia Abati e Ponche Ltda Me	0,00	1.723,28	1.723,28	0,00
1281872		1.1.02.001.001	FARMACIA ALESU LTDA	1.471,12	602,88	2.074,00	0,00
1011440		1.1.02.001.001	FARMACIA AMORIM LTDA ME	1.079,69	488,66	1.079,69	488,66

Balancete
Valores expressos em Reais (R$)

Conta	S	Classificação		Saldo Ant.	Débito	Crédito	Saldo
1216649		1.1.02.001.001	FARMACIA ARVOREDO EIRELI	0,00	1.200,43	970,50	229,93
1252558		1.1.02.001.001	FARMACIA AVENIDA POPULAR LTDA	0,00	1.229,31	1.059,01	170,30
1296476		1.1.02.001.001	FARMACIA BOA VISTA LTDA	0,00	233,74	233,74	0,00
1113178		1.1.02.001.001	Farmacia Brasil Poupa Lar Concordia Ltda	408,85	2.960,49	1.676,98	1.692,36
1114487		1.1.02.001.001	Farmacia Brasil Poupa Lar Joacaba Ltda	307,93	2.385,44	2.693,37	0,00
1269819		1.1.02.001.001	FARMACIA BRASIL POUPA LAR LTDA	1.033,71	2.619,50	3.653,21	0,00
1286884		1.1.02.001.001	FARMACIA BRUSAMOLIN LTDA	0,00	4.809,43	3.960,26	849,17
1081719		1.1.02.001.001	FARMACIA CALMON LTDA	0,00	5.018,15	4.249,64	768,51
1043181		1.1.02.001.001	Farmacia Castelo Branco Eireli - Me	0,00	187,46	187,46	0,00
1219130		1.1.02.001.001	Farmacia Comarte Ltda	0,00	1.085,18	1.085,18	0,00
1135830		1.1.02.001.001	Farmacia Container Cidade Alta Ltda	1.202,77	2.496,15	3.176,51	522,41
1135819		1.1.02.001.001	Farmacia da Praia Ltda	924,34	1.975,16	2.899,50	0,00
1216641		1.1.02.001.001	FARMACIA DALACORT LTDA	0,00	1.011,57	736,10	275,47
1167730		1.1.02.001.001	FARMACIA DALILA EIRELI	0,00	490,21	490,21	0,00
1294522		1.1.02.001.001	FARMACIA DESCANSO LTDA	0,00	415,81	415,81	0,00
1280390		1.1.02.001.001	FARMACIA DO CLODIR LTDA	0,00	1.318,38	1.318,38	0,00
1011516		1.1.02.001.001	FARMACIA E DROGARIA FARMAKELLY LTDA	0,00	1.528,45	1.528,45	0,00
1240995		1.1.02.001.001	FARMACIA E DROGARIA FASAFARMA LTDA	0,00	442,10	442,10	0,00
1289047		1.1.02.001.001	FARMACIA E DROGARIA GABIROBA LTDA	0,00	565,03	565,03	0,00
1237714		1.1.02.001.001	FARMACIA E DROGARIA HERMES EIRELI	0,00	1.257,00	1.257,00	0,00
1208463		1.1.02.001.001	Farmacia e Drogaria Kades 4e Ltda	0,00	741,71	494,47	247,24
1161556		1.1.02.001.001	FARMACIA E DROGARIA SUL BRASIL LTDA	0,00	665,35	189,08	476,27
1113166		1.1.02.001.001	Farmacia e Drogaria Super Popular Lacerdopolis Ltd	1.041,82	0,00	1.041,82	0,00
1249014		1.1.02.001.001	FARMACIA ESPLANADA LTDA	0,00	796,17	796,17	0,00
1109713		1.1.02.001.001	Farmacia Essencia Farma Ltda	0,00	161,88	161,88	0,00
1094597		1.1.02.001.001	FARMACIA FARMACENTER LTDA	0,00	938,65	712,75	225,90
1002571		1.1.02.001.001	FARMACIA FARMADETE LTDA ME	2.389,94	4.573,85	6.963,79	0,00
1291142		1.1.02.001.001	FARMACIA FARMAROSA LTDA	0,00	1.591,06	1.591,06	0,00
1003614		1.1.02.001.001	FARMACIA FAXINAL LTDA ME	793,52	2.452,76	3.057,61	188,67
1276455		1.1.02.001.001	FARMACIA FERNANDA RUBERT LTDA	178,03	925,81	1.103,84	0,00
1291117		1.1.02.001.001	FARMACIA FERRARI LTDA	0,00	1.025,31	1.025,31	0,00
1235596		1.1.02.001.001	FARMACIA FMR LTDA	0,00	1.466,52	1.173,22	293,30
1294517		1.1.02.001.001	FARMACIA GRAVATAL LTDA	0,00	455,86	455,86	0,00
1291158		1.1.02.001.001	FARMACIA GREUEL LTDA	0,00	3.159,44	3.159,44	0,00
1296474		1.1.02.001.001	FARMACIA HIPER MAIS POPULAR LTDA	0,00	500,49	500,49	0,00
1289060		1.1.02.001.001	FARMACIA IRMAOS DANGUI LTDA	0,00	339,62	339,62	0,00
1296478		1.1.02.001.001	FARMACIA ITOUPAVAZINHA COMERCIO DE	0,00	989,29	989,29	0,00
1289035		1.1.02.001.001	FARMACIA JOSAN LTDA	0,00	597,13	597,13	0,00
1289044		1.1.02.001.001	FARMACIA JUSTEN LTDA	0,00	3.539,92	3.539,92	0,00
1294511		1.1.02.001.001	FARMACIA K & H LTDA	0,00	3.967,55	3.714,24	253,31
1291116		1.1.02.001.001	FARMACIA MARIANO LONTRAS LTDA	0,00	2.949,57	2.949,57	0,00
1289046		1.1.02.001.001	FARMACIA MARIANO LTDA	0,00	9.915,42	9.915,42	0,00
1291159		1.1.02.001.001	FARMACIA MARIANO SPP TIMBO LTDA	0,00	1.962,42	1.962,42	0,00
1291161		1.1.02.001.001	FARMACIA MARIANO WITMARSUM LTDA	0,00	2.559,74	2.559,74	0,00
1130330		1.1.02.001.001	FARMACIA MARTIGNAGO WAGNER LTDA	0,00	546,46	0,00	546,46
1167591		1.1.02.001.001	Farmacia Martini e Ozelane Ltda	814,89	774,97	1.589,86	0,00
1034460		1.1.02.001.001	Farmacia Menino Jesus Ltda Me	217,85	5.203,72	1.086,84	4.334,73
1251685		1.1.02.001.001	FARMACIA PAGANI LTDA	160,84	151,02	311,86	0,00
1022480		1.1.02.001.001	FARMACIA PALMARES LTDA ME -	0,00	2.710,32	1.002,47	1.707,85
1084958		1.1.02.001.001	FARMACIA PIRAN LTDA	242,37	1.579,15	1.821,52	0,00
1124848		1.1.02.001.001	Farmacia Planalto Ltda	0,00	324,03	324,03	0,00

Balancete
Valores expressos em Reais (R$)

Conta	S	Classificação		Saldo Ant.	Débito	Crédito	Saldo
1249021		1.1.02.001.001	FARMACIA PREVINE LTDA	0,00	300,51	0,00	300,51
1080130		1.1.02.001.001	FARMACIA RODRIGO CONCI LTDA	0,00	1.139,13	1.139,13	0,00
1291118		1.1.02.001.001	FARMACIA ROSA LTDA	0,00	1.088,25	1.088,25	0,00
1276456		1.1.02.001.001	FARMACIA ROSSO LTDA	0,00	1.096,93	1.096,93	0,00
1289036		1.1.02.001.001	FARMACIA SALTO GRANDE LTDA	0,00	763,37	763,37	0,00
1006072		1.1.02.001.001	FARMACIA SANGALLI ; WOLF LTDA-ME	0,00	254,92	254,92	0,00
1269549		1.1.02.001.001	FARMACIA SANTA FARMA LTDA	0,00	924,35	924,35	0,00
1017844		1.1.02.001.001	Farmacia Santa Gloria Ltda	0,00	5.037,86	5.037,86	0,00
1302712		1.1.02.001.001	FARMACIA SANTIFARMA LTDA	0,00	1.079,01	0,00	1.079,01
1124746		1.1.02.001.001	FARMACIA SAO LUIZ LTDA	0,00	1.213,05	1.213,05	0,00
1007264		1.1.02.001.001	Farmacia Sao Miguel Ltda Epp 7	0,00	138,74	138,74	0,00
1027434		1.1.02.001.001	Farmacia Scapini Ltda Me	334,20	308,95	334,20	308,95
1286882		1.1.02.001.001	FARMACIA SEVERICO E MACHADO LTDA ME	0,00	459,57	459,57	0,00
1292254		1.1.02.001.001	FARMACIA SIFARMA LTDA	0,00	515,60	515,60	0,00
1289045		1.1.02.001.001	FARMACIA SUPER POPULAR MARIANO LTDA	0,00	3.677,66	3.677,66	0,00
1278477		1.1.02.001.001	FARMACIA SUPER POPULAR SOMBRIO LTDA	505,79	550,94	1.036,75	19,98
1291160		1.1.02.001.001	FARMACIA SUPER POPULAR TIMBO LTDA	0,00	2.181,65	2.181,65	0,00
1232150		1.1.02.001.001	FARMACIA TRES FILHOS LTDA	0,00	294,36	294,36	0,00
1002579		1.1.02.001.001	FARMACIA TURMINA LTDA ME	0,00	1.881,75	1.354,69	527,06
1124747		1.1.02.001.001	FARMACIA ULTRAFARMA LTDA	0,00	1.213,05	1.213,05	0,00
1292249		1.1.02.001.001	FARMACIA WEIT LTDA	0,00	2.664,38	1.998,28	666,10
1281873		1.1.02.001.001	FARMACIA ZANATTA LTDA	959,23	0,00	959,23	0,00
1114491		1.1.02.001.001	Farmacias Kaefer Ltda	448,34	990,44	1.438,78	0,00
1106673		1.1.02.001.001	Farmacias Menezes Ltda	0,00	1.956,14	1.500,50	455,64
1216632		1.1.02.001.001	FARMACLIN FARMACIA E DROGARIA LTDA	705,09	876,52	1.164,39	417,22
1013260		1.1.02.001.001	FARMACON LTDA EPP	685,21	3.509,91	3.764,68	430,44
1006102		1.1.02.001.001	FARMAPOP FARM.LTDA ME	156,62	460,56	617,18	0,00
1130326		1.1.02.001.001	FARMASTEINER FARMACIA LTDA	0,00	573,60	573,60	0,00
1002564		1.1.02.001.001	FARMAVIP FARM. E DROG. LTDA ME	295,55	2.499,90	2.098,19	697,26
1232156		1.1.02.001.001	FAVERO & KLOSS PRODUTOS	0,00	668,08	668,08	0,00
1003610		1.1.02.001.001	FEO E CIA LTDA ME	0,00	2.412,81	2.162,23	250,58
1294507		1.1.02.001.001	FERNANDA IOP SANTOS 00875114954	0,00	176,37	176,37	0,00
1049126		1.1.02.001.001	FERNANDA JAHNKE EIRELI	1.003,25	5.201,88	5.792,64	412,49
1006145		1.1.02.001.001	FERNANDA SCATOLIN ME	0,00	856,31	856,31	0,00
1260665		1.1.02.001.001	FERNANDO SCHMIDT	0,00	1.695,40	1.695,40	0,00
1003726		1.1.02.001.001	FERRARI E LUCCA LTDA ME	150,90	390,46	281,06	260,30
1289038		1.1.02.001.001	FIGUEIREDO COMERCIO DE COSMETICOS	0,00	7.748,23	7.748,23	0,00
1003719		1.1.02.001.001	FIORINDO SCUSSIATTO & CIA LTDA	0,00	1.684,10	1.684,10	0,00
1289058		1.1.02.001.001	FLAVIA MACIEL 08638323930	0,00	220,50	220,50	0,00
1232159		1.1.02.001.001	FLV COMERCIO DE COSMETICOS LTDA	0,00	6.177,57	6.177,57	0,00
1135796		1.1.02.001.001	Fontana Comercio de Cosmeticos Ltda	0,00	8.852,59	8.852,59	0,00
1022014		1.1.02.001.001	Foppa e Zanella Ltda Me	0,00	2.992,20	2.563,01	429,19
1251692		1.1.02.001.001	FRAGNANI & SILVA LTDA	0,00	1.776,60	1.279,54	497,06
1294519		1.1.02.001.001	FRANCIELI PALUDO	0,00	692,30	692,30	0,00
1216635		1.1.02.001.001	FRANCISCO MATTOS - ME	0,00	3.100,41	3.100,41	0,00
1006144		1.1.02.001.001	FRIGHETTO PIZZI E ROOS LTDA - ME	0,00	1.036,60	696,14	340,46
1232162		1.1.02.001.001	FRUTEIRA FAMILIA MACIEL LTDA	437,56	1.360,71	1.798,27	0,00
1133558		1.1.02.001.001	Fsv Farmacia Ltda	0,00	1.101,03	1.101,03	0,00
1013278		1.1.02.001.001	G ; I MERCADO E ACOUGUE LTDA ME	0,00	1.554,79	1.554,79	0,00
1252544		1.1.02.001.001	G PHARMA LTDA	343,86	3.699,10	3.518,58	524,38
1294509		1.1.02.001.001	G. TECCHIO FARMACIA LTDA	0,00	7.009,60	7.009,60	0,00

Balancete
Valores expressos em Reais (R$)

Conta	S	Classificação		Saldo Ant.	Débito	Crédito	Saldo
1289055		1.1.02.001.001	GABRIELA SAUERBIER FARMACIA LTDA	0,00	1.727,95	1.727,95	0,00
1227580		1.1.02.001.001	GABRIELLA ANKLER DE SOUZA ME	153,18	1.515,45	1.668,63	0,00
1006140		1.1.02.001.001	GALINA E CIA LTDA EPP	281,57	1.466,24	1.320,41	427,40
1294523		1.1.02.001.001	GEIZE KETLIN OLIVEIRA DA SILVA	0,00	2.391,43	2.391,43	0,00
1013222		1.1.02.001.001	GENILCE FATIMA POSSEBON CANALLI ME	0,00	520,93	345,80	175,13
1286883		1.1.02.001.001	GERALDO BARAUNA ***006629**	0,00	880,02	880,02	0,00
1291153		1.1.02.001.001	GESSICA CAMILA RODRIGUES DAS CHAGAS	0,00	2.700,44	2.700,44	0,00
1081725		1.1.02.001.001	GESSICA ZILIO	214,31	2.024,46	2.238,77	0,00
1009270		1.1.02.001.001	GILBERTO RIGO ; CIA LTDA ME	202,34	2.400,31	2.602,65	0,00
1190612		1.1.02.001.001	GILCA DAL PAI	0,00	334,28	334,28	0,00
1003554		1.1.02.001.001	GILMAR ANTONIO CONTE	661,04	614,99	1.276,03	0,00
1135821		1.1.02.001.001	Gilson dos Santos Comercio de Perfumaria e Cosmeti	0,00	2.041,65	2.041,65	0,00
1011491		1.1.02.001.001	GIORDANI ALIMENTOS LTDA ME	0,00	4.970,97	4.461,10	509,87
1286886		1.1.02.001.001	GISELE PATRICIA SCHUCK WONS COMERCIO	0,00	8.482,53	8.482,53	0,00
1006141		1.1.02.001.001	GLAUBER DROG.LTDA	0,00	728,72	192,81	535,91
1003526		1.1.02.001.001	GOOD UNIVERSO LTDA	329,25	1.916,52	508,89	1.736,88
1009397		1.1.02.001.001	GORETI CERCENA ZAMBONIN ME	0,00	525,31	525,31	0,00
1114486		1.1.02.001.001	Graciani & Zanatta Ltda	0,00	2.168,02	573,67	1.594,35
1006864		1.1.02.001.001	GRACIELE RIGHI MOTTA	0,00	392,21	392,21	0,00
1003757		1.1.02.001.001	GRACIFARMA FARM.LTDA ME	0,00	5.024,94	4.251,42	773,52
1003734		1.1.02.001.001	GRACIOSA DROG.E PERFUMARIA LTDA - ME	241,19	12.095,99	10.441,00	1.896,18
1003906		1.1.02.001.001	GRANDE OESTE COM DE MED. LTDA ME	0,00	2.459,12	2.459,12	0,00
1292260		1.1.02.001.001	GRANDO MEDICAMENTOS LTDA	0,00	1.234,35	1.234,35	0,00
1003806		1.1.02.001.001	GUILHERME BARP ME	359,27	600,87	960,14	0,00
1017827		1.1.02.001.001	Gustavo Leites Lermen Me	0,00	1.492,62	1.492,62	0,00
1239066		1.1.02.001.001	HELLEN CRISTINA DALLE LASTE 08465813965	0,00	585,94	585,94	0,00
1208462		1.1.02.001.001	Hortifruti e Casa de Carnes Lima Ltda	599,96	1.687,30	2.287,26	0,00
1003871		1.1.02.001.001	IDAIR F.R. DA SILVA ME	0,00	610,89	416,02	194,87
1003615		1.1.02.001.001	IDEAL ALIMENTOS LTDA	0,00	1.454,84	1.454,84	0,00
1106665		1.1.02.001.001	Idineide Gemelli 89948726987	0,00	3.150,50	3.150,50	0,00
1161525		1.1.02.001.001	IGOR A. VEBER DALLA CORT & CIA LTDA	398,32	3.142,54	1.239,54	2.301,32
1003721		1.1.02.001.001	IGOR REBELATTO & CIA LTDA ME	943,36	4.454,19	4.818,12	579,43
1003579		1.1.02.001.001	ILVO LUIS POZZO ME	0,00	681,31	417,07	264,24
1013283		1.1.02.001.001	INACIO ROSSATO	0,00	297,81	297,81	0,00
1291157		1.1.02.001.001	INDA SUL COMERCIO DE MEDICAMENTOS E	0,00	1.213,05	1.213,05	0,00
1296472		1.1.02.001.001	INEIDE M. MEURER - MAY COSMETICOS	0,00	1.029,36	1.029,36	0,00
1133898		1.1.02.001.001	INSTITUTO DE ENSINO E ASSISTENCIA	1.334,94	8.965,20	9.282,46	1.017,68
1002559		1.1.02.001.001	IPUFARMA FARM.E DROG.LTDA	0,00	1.939,93	1.939,93	0,00
1003862		1.1.02.001.001	IPULIDER LTDA-ME	0,00	1.235,51	1.235,51	0,00
1011439		1.1.02.001.001	IRACEMA AMORIM LOPES LTDA ME	3.265,50	3.769,56	6.509,79	525,27
1005996		1.1.02.001.001	IRACI SANTOS DE OLIVEIRA	1.256,60	7.462,83	8.719,43	0,00
1163249		1.1.02.001.001	IRENE KATIANE TOMAZ	0,00	1.295,91	1.295,91	0,00
1276450		1.1.02.001.001	IRG COMERCIO DE MEDICAMENTOS LTDA	0,00	173,50	0,00	173,50
1038244		1.1.02.001.001	Irilei Maria Tomasi Kich - Epp	812,26	1.416,52	1.936,30	292,48
1009222		1.1.02.001.001	IRMAOS GOLO LTDA ME	311,34	1.727,92	1.660,79	378,47
1292267		1.1.02.001.001	IRMAS DAL PIVA LTDA	0,00	638,47	638,47	0,00
1003795		1.1.02.001.001	IRONI COMIN	542,61	3.112,33	3.654,94	0,00
1291127		1.1.02.001.001	ISADORA SIMAS COSMETICOS LTDA	0,00	8.152,98	8.152,98	0,00
1003867		1.1.02.001.001	ITA FARMA CENTRO LTDA ME	0,00	1.134,16	695,99	438,17
1006087		1.1.02.001.001	ITELVINO BARP ; CIA LTDA EPP	0,00	1.104,90	1.104,90	0,00
1006158		1.1.02.001.001	IV'S COMERCIO DE PERFUMES LTDA. ME	1.203,22	12.567,85	13.771,07	0,00

Balancete
Valores expressos em Reais (R$)

Conta	S	Classificação		Saldo Ant.	Débito	Crédito	Saldo
1020836		1.1.02.001.001	IVAN NHOATTO ME	1.591,57	6.888,42	7.249,04	1.230,95
1009374		1.1.02.001.001	IVANDRO BUSNELO E CIA LTDA	208,38	2.769,55	2.591,00	386,93
1003611		1.1.02.001.001	IVO GUBERT ME	0,00	277,94	277,94	0,00
1289050		1.1.02.001.001	J K COSMETICOS LTDA	0,00	5.690,66	5.690,66	0,00
1296475		1.1.02.001.001	J SILVESTRE COMERCIO DE COSMETICOS	0,00	526,70	526,70	0,00
1016960		1.1.02.001.001	J. m. Farmacia Eireli Me	0,00	427,15	427,15	0,00
1046227		1.1.02.001.001	Jacquelini Drumm Bisello Me	1.002,59	1.734,78	2.737,37	0,00
1003752		1.1.02.001.001	JAIME JOSE MARQUES MINIMERCADO ME	0,00	2.800,42	2.442,84	357,58
1046277		1.1.02.001.001	Jairo Antonio Dalavechia Epp	0,00	4.140,77	4.140,77	0,00
1138538		1.1.02.001.001	Janaina de Freitas de Souza Garcia	736,43	0,00	736,43	0,00
1013237		1.1.02.001.001	JANETE SEWALD - ME	393,89	1.565,37	1.959,26	0,00
1013282		1.1.02.001.001	JANI EDI STRUCKER LASSEN ME	0,00	2.522,56	1.981,22	541,34
1232152		1.1.02.001.001	JANICE CARDOSO 95110453934	0,00	2.002,81	2.002,81	0,00
1003807		1.1.02.001.001	JAQUELINE RIBEIRO BARP EIRELI ME	0,00	3.797,16	3.303,31	493,85
1249025		1.1.02.001.001	JAQUELINE SEHNEM 11061797902	1.406,34	7.671,73	6.463,84	2.614,23
1011505		1.1.02.001.001	JAQUELINE SOUPINSKI DE MORAES E CIA	0,00	1.811,62	1.811,62	0,00
1003730		1.1.02.001.001	JAQUES FARMA LTDA ME	0,00	1.270,76	1.270,76	0,00
1011481		1.1.02.001.001	JEAN PAULO JORGE - EPP	0,00	1.802,01	1.802,01	0,00
1291135		1.1.02.001.001	JEANE RAICYKI E FILHOS LTDA	0,00	1.185,69	1.185,69	0,00
1292259		1.1.02.001.001	JESSICA DE LUCA MACHADO FARMACIA	0,00	1.116,05	666,99	449,06
1291146		1.1.02.001.001	JG SUPERMERCADO LTDA	0,00	309,81	153,36	156,45
1252540		1.1.02.001.001	JL COMERCIO DE MEDICAMENTOS LTDA	0,00	1.039,24	1.039,24	0,00
1254244		1.1.02.001.001	Jl Farmacia e Drogaria Ltda	0,00	248,07	248,07	0,00
1167177		1.1.02.001.001	JL MERCEARIA E COMERCIO LTDA	242,50	1.004,50	1.247,00	0,00
1237711		1.1.02.001.001	JOAO BATISTA TACIANO & CIA LTDA	0,00	614,60	614,60	0,00
1108177		1.1.02.001.001	Joao Carlos Sganderla	187,41	1.955,39	1.633,56	509,24
1005995		1.1.02.001.001	JOAO HENRIQUE VIVAN ; CIA LTDA	0,00	644,22	644,22	0,00
1003789		1.1.02.001.001	JOAO MARIA CALHAN DE FIGUEIREDO ME	442,74	0,00	442,74	0,00
1124754		1.1.02.001.001	Joao p f Junior & Cia Ltda	0,00	521,54	521,54	0,00
1006190		1.1.02.001.001	JOAO PAULO BOM ME	454,30	1.365,84	1.820,14	0,00
1017847		1.1.02.001.001	Joares Bedin e Cia Ltda	0,00	754,94	754,94	0,00
1013302		1.1.02.001.001	JOCIEL BEAL ME	0,00	1.401,25	583,54	817,71
1003817		1.1.02.001.001	JOELSON CLEBES MACHADO ME	0,00	515,40	251,89	263,51
1167185		1.1.02.001.001	JOHNY GARCIA COSMETICOS E PERFUMARIA	0,00	1.303,58	1.303,58	0,00
1020841		1.1.02.001.001	JOSE NESTOR RIBEIRO DA SILVA ME	0,00	1.604,42	1.604,42	0,00
1291139		1.1.02.001.001	JOSEANI CARDOSO ESKELSEN	0,00	1.955,56	1.955,56	0,00
1289052		1.1.02.001.001	JOSELAINE BOLICO JOAQUIM GOMES	0,00	2.812,35	1.792,45	1.019,90
1003549		1.1.02.001.001	JOSMAR DAPPER - ME	0,00	779,14	779,14	0,00
1163245		1.1.02.001.001	JOSOENNI RAUEN XAVIER 04713562980	0,00	1.977,99	1.977,99	0,00
1294505		1.1.02.001.001	JOY COSMETICOS LTDA ME	0,00	3.825,05	3.825,05	0,00
1294506		1.1.02.001.001	JOYBEAUTY COMERCIO & DISTRIBUIDORA	0,00	3.825,05	3.825,05	0,00
1097423		1.1.02.001.001	Jozimar Lourenco da Silva	0,00	334,32	334,32	0,00
1255877		1.1.02.001.001	JUAREZ DONATO SCOTTI	0,00	1.045,72	493,05	552,67
1003921		1.1.02.001.001	JUCELINA DE OLIVEIRA ME	259,80	1.476,71	1.736,51	0,00
1263040		1.1.02.001.001	JUCIMAR ANTONIO DE LIMA 00418621985.	241,70	0,00	241,70	0,00
1155166		1.1.02.001.001	JULHELI R. GIRARDELO EIRELI	150,46	873,66	863,18	160,94
1009390		1.1.02.001.001	JURACI MARTINEZ EPP	0,00	1.221,96	1.221,96	0,00
1015543		1.1.02.001.001	KARINA AKAUANA BERNARDI ME	445,05	1.920,00	1.524,81	840,24
1291136		1.1.02.001.001	KARINA COUTINHO DA SILVA	0,00	475,34	475,34	0,00
1011451		1.1.02.001.001	KIDIFARMA COM.DE MEDIC.LTDA	213,21	3.248,17	3.461,38	0,00
1292262		1.1.02.001.001	KIMARA COMERCIO VAREJISTA DE	0,00	2.389,55	2.118,87	270,68

Balancete
Valores expressos em Reais (R$)

Conta	S	Classificação		Saldo Ant.	Débito	Crédito	Saldo
1152452		1.1.02.001.001	Labem Comercio de Medicamentos Ltda	888,64	4.036,89	3.709,11	1.216,42
1289039		1.1.02.001.001	LAFI COSMETICOS LTDA	0,00	7.726,48	7.726,48	0,00
1280386		1.1.02.001.001	LAIS CARBONARA LTDA	0,00	165,62	165,62	0,00
1003624		1.1.02.001.001	LANGE ALIMENTOS LTDA	0,00	4.091,14	0,00	4.091,14
1006824		1.1.02.001.001	LAUDIR PARNOF ME	237,50	214,95	452,45	0,00
1280389		1.1.02.001.001	LAURA DENARDI 10173786901	0,00	5.163,08	4.605,33	557,75
1003879		1.1.02.001.001	LAURI JOSE PARISOTTO	0,00	320,42	320,42	0,00
1291120		1.1.02.001.001	LAURISVONE DE MELO	0,00	1.277,56	1.277,56	0,00
1291156		1.1.02.001.001	LC FARMA COMERCIO DE PRODUTOS	0,00	1.213,05	1.213,05	0,00
1009301		1.1.02.001.001	LEA DE FATIMA FERREIRA E CIA LTDA ME	0,00	475,59	475,59	0,00
1011469		1.1.02.001.001	LEANDRO CORRADI - ME	0,00	468,42	468,42	0,00
1037439		1.1.02.001.001	LEANDRO JOSE DE VARGAS ME	436,77	2.876,32	3.313,09	0,00
1235602		1.1.02.001.001	LEDI FARMA LTDA	0,00	3.241,74	3.241,74	0,00
1163252		1.1.02.001.001	LEIDA CASTANHEIRO 00589213970	0,00	1.036,76	1.036,76	0,00
1002556		1.1.02.001.001	LEONILDO JOSE LOCATELLI	0,00	635,93	635,93	0,00
1002576		1.1.02.001.001	Lermen & Lermen LTDA.	653,59	1.313,67	1.710,79	256,47
1009328		1.1.02.001.001	LICA SUPERMERCADO LTDA - EPP	0,00	2.776,72	2.202,79	573,93
1280385		1.1.02.001.001	LIDI FARMA LTDA	659,53	216,94	876,47	0,00
1034470		1.1.02.001.001	Lidia Fiorentin	0,00	431,37	431,37	0,00
1291152		1.1.02.001.001	LILIANE GESSER ***.928.999-**	0,00	991,03	991,03	0,00
1232164		1.1.02.001.001	LILIZE COSMETICOS LTDA	0,00	464,14	464,14	0,00
1013224		1.1.02.001.001	LINCK SANGALLI E CIA LTDA EPP	237,54	1.138,67	1.376,21	0,00
1294518		1.1.02.001.001	LISETE TEREZINHA SCHMITZ & CIA LTDA	0,00	244,57	244,57	0,00
1135831		1.1.02.001.001	Lm Farm?Cia Saccon Ltda	0,00	984,59	984,59	0,00
1016889		1.1.02.001.001	Loredi Marli Lima - Epp	0,00	876,12	0,00	876,12
1155171		1.1.02.001.001	LS MERCADO LTDA	0,00	150,56	150,56	0,00
1003637		1.1.02.001.001	LUAR ALIMENTOS LTDA	1.007,34	2.927,63	3.934,97	0,00
1038396		1.1.02.001.001	Lucas Pivatto e Cia Ltda Me	0,00	1.847,98	1.847,98	0,00
1011459		1.1.02.001.001	LUCIA CANANI STANCKI ME	0,00	1.899,29	1.899,29	0,00
1047424		1.1.02.001.001	Lucia t d Tragnago	0,00	399,60	399,60	0,00
1239071		1.1.02.001.001	LUCIANA R. R. O. EIRELI	0,00	1.502,35	1.502,35	0,00
1214512		1.1.02.001.001	LUCIANE BORDIGNON CERON SEIFERT	0,00	926,34	772,80	153,54
1002555		1.1.02.001.001	LUCIANE DE CARVALHO	0,00	933,92	756,64	177,28
1227573		1.1.02.001.001	LUCILENE RIBEIRO DA SILVA 09364231961	0,00	704,18	704,18	0,00
1237724		1.1.02.001.001	LUCIMAR DE ALMEIDA KOGIKOWSKI	0,00	4.322,75	3.597,09	725,66
1016905		1.1.02.001.001	Luiz a. Cassol & Cia Ltda Me	0,00	1.459,71	944,44	515,27
1047637		1.1.02.001.001	Luiz Carlos Esteves Me	0,00	1.148,30	936,30	212,00
1013271		1.1.02.001.001	LUNKES E CIA LTDA	233,70	0,00	233,70	0,00
1006023		1.1.02.001.001	LUZZI ARTESANATOS LTDA ME	363,88	342,33	706,21	0,00
1278481		1.1.02.001.001	M H FARMA LTDA	0,00	1.112,22	1.112,22	0,00
1048542		1.1.02.001.001	M m Daneluz Farmacia Ltda Me	551,25	710,63	1.261,88	0,00
1239073		1.1.02.001.001	M SOLL COSTA EIRELI ME	0,00	511,11	0,00	511,11
1190605		1.1.02.001.001	M. E A. SUPERMERCADO LTDA	0,00	710,83	710,83	0,00
1003744		1.1.02.001.001	M.V PANASSOLO SUPERM.ME	0,00	3.899,69	3.229,92	669,77
1291114		1.1.02.001.001	MACHADO & ROSSI LTDA	0,00	4.510,14	4.510,14	0,00
1011494		1.1.02.001.001	MAGNABOSCO ; RAMOS LTDA ME	0,00	5.365,95	5.072,65	293,30
1148883		1.1.02.001.001	Mais Voce Cosmeticos Xanxere Eireli	2.179,83	7.694,18	8.682,24	1.191,77
1289049		1.1.02.001.001	MAJARE COMERCIO DE COSMETICOS E	0,00	16.571,78	16.571,78	0,00
1003717		1.1.02.001.001	MAKAIBA ALIM.LTDA	0,00	2.182,35	1.502,36	679,99
1289057		1.1.02.001.001	MARCELINO BANDIERA	0,00	2.884,46	2.349,88	534,58
1034457		1.1.02.001.001	Marcelle Dallagnolo Cia Ltda - Me	0,00	259,25	259,25	0,00

Balancete
Valores expressos em Reais (R$)

Conta	S	Classificação		Saldo Ant.	Débito	Crédito	Saldo
1227848		1.1.02.001.001	MARCOS ANDRE MORSCHHEISER ME	0,00	3.774,98	2.792,42	982,56
1003521		1.1.02.001.001	MARCUS V.F.DAGOSTINI EPP MATRIZ	1.991,41	3.171,59	5.163,00	0,00
1102102		1.1.02.001.001	MARIA BELLA COSMETICOS E PERFUMARIA	0,00	673,18	673,18	0,00
1148884		1.1.02.001.001	Maria Bombom Comercio de Cosmeticos Ltda	0,00	1.827,52	1.827,52	0,00
1002545		1.1.02.001.001	MARIA CECILIA ROMAN	0,00	475,98	475,98	0,00
1003821		1.1.02.001.001	MARIA LURDES BUSS & CIA LTDA-ME	365,17	1.848,48	1.931,27	282,38
1024158		1.1.02.001.001	Maria Suzana Silv. Bitt.Cazella Eireli Me	0,00	872,22	412,61	459,61
1217065		1.1.02.001.001	MARIANE FRANZ COSMETICOS LTDA	544,53	0,00	544,53	0,00
1291150		1.1.02.001.001	MARIANO FARMACIA E DISTRIBUIDORA	0,00	2.480,23	2.480,23	0,00
1117348		1.1.02.001.001	MARIELE CAMILLO	0,00	1.394,73	436,65	958,08
1239070		1.1.02.001.001	MARILZA & MARICLEI FARMACIA LTDA	531,43	473,04	1.004,47	0,00
1135813		1.1.02.001.001	Mario Nazareno Antunes	0,00	6.412,07	5.536,89	875,18
1006192		1.1.02.001.001	MARIOLECI CASAGRANDE ; CIA LTDA ME	1.065,71	1.765,04	1.949,33	881,42
1190611		1.1.02.001.001	MARISA MENEZES DE OLIVEIRA 03446954929	0,00	199,60	199,60	0,00
1190598		1.1.02.001.001	MARLEI COSMETICOS LTDA	0,00	4.175,81	3.403,59	772,22
1009340		1.1.02.001.001	MARLENE DE SOUZA ALVES OLIVEIRA ME	218,21	539,13	757,34	0,00
1024200		1.1.02.001.001	Martins Moreira e Cia Ltda Me	0,00	586,30	381,85	204,45
1003657		1.1.02.001.001	MASSON MEDICAMENTOS E DROGARIA LTDA	0,00	2.296,04	2.296,04	0,00
1016936		1.1.02.001.001	Maximino Luiz Gehlen	0,00	288,28	0,00	288,28
1291126		1.1.02.001.001	MAXXI COMERCIO DE COSMETICOS E	0,00	470,53	470,53	0,00
1109729		1.1.02.001.001	Mayara Peretti Mendes 05205397969	453,73	0,00	453,73	0,00
1287927		1.1.02.001.001	MCC CAPPELLETTO COMERCIO DE	0,00	9.219,99	9.219,99	0,00
1124849		1.1.02.001.001	Med Oeste Farmacias Ltda	731,30	0,00	731,30	0,00
1006831		1.1.02.001.001	MEL FARMA LTDA ME	250,80	2.359,98	2.218,74	392,04
1102105		1.1.02.001.001	MENDES E FILHO COMERCIO DE ALIMENTOS	0,00	800,89	0,00	800,89
1046247		1.1.02.001.001	Menezes ; Kaefer Ltda Me	303,68	1.068,83	1.018,95	353,56
1003904		1.1.02.001.001	MERC.ALAN E ARIELI LTDA	0,00	308,18	0,00	308,18
1034472		1.1.02.001.001	Merc.Auler Ltda	165,75	953,17	1.118,92	0,00
1003571		1.1.02.001.001	MERC.BAGNARA LTDA ME	0,00	626,16	409,18	216,98
1006186		1.1.02.001.001	MERC.BARCAROLO LTDA	0,00	4.595,14	4.595,14	0,00
1009311		1.1.02.001.001	MERC.BELOTI LTDA ME	0,00	732,34	732,34	0,00
1006142		1.1.02.001.001	MERC.BEN LTDA ME	0,00	1.632,70	1.632,70	0,00
1013247		1.1.02.001.001	MERC.BONAMIGO LTDA - ME	0,00	1.002,57	1.002,57	0,00
1081714		1.1.02.001.001	MERC.BONIMIX LTDA	683,49	1.767,94	2.451,43	0,00
1009306		1.1.02.001.001	MERC.CACADOR LTDA	0,00	2.370,39	2.370,39	0,00
1003745		1.1.02.001.001	MERC.CIVITUR LTDA ME	0,00	1.638,64	1.103,97	534,67
1027288		1.1.02.001.001	Merc.Curtarelli Ltda	0,00	331,49	331,49	0,00
1003860		1.1.02.001.001	MERC.DAL PUPPO LTDA ME	0,00	769,20	769,20	0,00
1003612		1.1.02.001.001	MERC.DAMO LTDA EPP	0,00	1.836,09	1.836,09	0,00
1006121		1.1.02.001.001	MERC.E ACOU.ALTERNATIVO LTDA	0,00	896,65	692,10	204,55
1003756		1.1.02.001.001	MERC.E ACOU.BOTTIN LTDA	284,64	0,00	284,64	0,00
1003617		1.1.02.001.001	MERC.E ACOU.LIDER LTDA	571,52	2.791,92	3.363,44	0,00
1006143		1.1.02.001.001	MERC.E ACOU.MENEGHETTI LTDA EPP	0,00	1.878,44	1.546,63	331,81
1002548		1.1.02.001.001	MERC.E ACOU.PLANALTENSE LTDA ME	0,00	817,09	577,79	239,30
1003751		1.1.02.001.001	MERC.E PADARIA REAL LTDA ME	0,00	1.847,48	1.637,52	209,96
1003909		1.1.02.001.001	MERC.E PANIF.BOLFE LTDA	0,00	1.759,16	1.759,16	0,00
1003616		1.1.02.001.001	MERC.EMARJAN LTDA ME	0,00	978,65	978,65	0,00
1003801		1.1.02.001.001	MERC.ENCANTO LTDA-ME	406,89	1.675,10	1.600,63	481,36
1024189		1.1.02.001.001	Merc.Engel Ltda Me	190,13	799,68	989,81	0,00
1003741		1.1.02.001.001	MERC.FARINELLA LTDA ME	0,00	866,82	866,82	0,00
1011502		1.1.02.001.001	MERC.GABBI LTDA	0,00	738,58	400,59	337,99

Balancete
Valores expressos em Reais (R$)

Conta	S	Classificação		Saldo Ant.	Débito	Crédito	Saldo
1006839		1.1.02.001.001	MERC.GENZ LTDA ME	0,00	1.566,59	1.566,59	0,00
1003539		1.1.02.001.001	MERC.IRENE LTDA ME	0,00	916,55	646,20	270,35
1003534		1.1.02.001.001	MERC.JARDIM DO LAGO LTDA ME	0,00	846,29	532,93	313,36
1003809		1.1.02.001.001	MERC.KAISER LTDA	0,00	1.685,25	1.213,08	472,17
1027433		1.1.02.001.001	Merc.Kiko Ltda Me	0,00	725,96	725,96	0,00
1016957		1.1.02.001.001	Merc.Lima e Filhos Ltda	0,00	2.044,49	1.768,60	275,89
1002543		1.1.02.001.001	MERC.MANAUS LTDA-ME	150,65	943,88	1.094,53	0,00
1016924		1.1.02.001.001	Merc.Menegat Ltda Me	773,12	2.933,03	3.343,23	362,92
1009268		1.1.02.001.001	MERC.NOVO LAR LTDA	0,00	305,49	305,49	0,00
1003794		1.1.02.001.001	MERC.PARISOTTO & SGARBI LTDA ME	0,00	698,48	698,48	0,00
1009294		1.1.02.001.001	MERC.POLIANE LTDA	0,00	2.692,57	2.351,96	340,61
1003834		1.1.02.001.001	MERC.POPULAR BORDIN LTDA ME	307,62	4.398,06	3.288,15	1.417,53
1006826		1.1.02.001.001	MERC.ROGER LTDA	0,00	599,85	0,00	599,85
1003701		1.1.02.001.001	MERC.SANTA JULIANA LTDA	0,00	2.307,64	1.964,32	343,32
1048538		1.1.02.001.001	Merc.Savegari Ltda Me	447,20	1.132,35	1.579,55	0,00
1052055		1.1.02.001.001	Merc.Sisal Ltda	0,00	2.356,45	2.356,45	0,00
1013243		1.1.02.001.001	MERC.SUPERTILIAS LTDA - ME	0,00	441,16	441,16	0,00
1009300		1.1.02.001.001	MERC.TROPEIRO LTDA - ME	0,00	914,60	914,60	0,00
1003663		1.1.02.001.001	MERC.VALIANE LTDA EPP	420,95	7.441,08	6.956,33	905,70
1289041		1.1.02.001.001	MERCADO AVENIDA CENTRAL LTDA	0,00	2.029,20	1.781,04	248,16
1005079		1.1.02.001.001	Mercado Bisollo Ltda - Me	0,00	787,12	787,12	0,00
1161557		1.1.02.001.001	MERCADO BODANESE LTDA ME	0,00	492,62	492,62	0,00
1009325		1.1.02.001.001	MERCADO COLPER LTDA ME	0,00	463,70	463,70	0,00
1076653		1.1.02.001.001	MERCADO DALAPICOLA LTDA	834,91	3.470,46	3.831,79	473,58
1290420		1.1.02.001.001	MERCADO DE TUDO LTDA	0,00	305,99	305,99	0,00
1144354		1.1.02.001.001	MERCADO DEBASTIANI & IMHOFF LTDA ME	0,00	1.354,77	564,35	790,42
1163843		1.1.02.001.001	MERCADO E ACOUGUE BORMANN LTDA EPP	698,42	165,62	864,04	0,00
1092664		1.1.02.001.001	Mercado e Acougue Paini Ltda	0,00	673,37	460,10	213,27
1036927		1.1.02.001.001	Mercado e Fruteira Fora de Hora Ltda. Me	0,00	1.918,30	1.367,29	551,01
1095152		1.1.02.001.001	Mercado e Panificadora Ks Ltda	0,00	1.068,26	1.068,26	0,00
1076554		1.1.02.001.001	Mercado e Transportes Aline Ltda	0,00	1.511,23	1.511,23	0,00
1034479		1.1.02.001.001	Mercado Ideal Ltda Me	0,00	1.128,59	608,02	520,57
1009245		1.1.02.001.001	MERCADO JJ EIRELI ME	1.083,43	0,00	1.083,43	0,00
1027425		1.1.02.001.001	Mercado Jj Super Economico Ltda - Me	568,22	1.882,21	2.450,43	0,00
1005080		1.1.02.001.001	MERCADO JOÃO XXIII LTDA	0,00	1.681,29	1.681,29	0,00
1124631		1.1.02.001.001	Mercado Lorenzatto Me	0,00	654,62	654,62	0,00
1047448		1.1.02.001.001	Mercado Nova Moeda Ltda Me	1.094,01	615,82	1.709,83	0,00
1302713		1.1.02.001.001	MERCADO OLIVEIRA LTDA	0,00	656,69	0,00	656,69
1022478		1.1.02.001.001	MERCADO PALMARES LTDA ME	0,00	2.292,79	1.364,83	927,96
1214515		1.1.02.001.001	MERCADO PANISSON LTDA	0,00	3.800,23	3.800,23	0,00
1039894		1.1.02.001.001	MERCADO PIONEIRO LTDA	0,00	734,42	178,48	555,94
1286879		1.1.02.001.001	MERCADO POENTE DO SOL LTDA	0,00	460,65	460,65	0,00
1005095		1.1.02.001.001	MERCADO POUCO PRECO LTDA	0,00	819,25	819,25	0,00
1122951		1.1.02.001.001	Mercado Prando Ltda	0,00	1.536,53	1.536,53	0,00
1155174		1.1.02.001.001	MERCADO PRATICO ALIMENTOS LTDA	0,00	885,38	885,38	0,00
1043317		1.1.02.001.001	Mercado Santo Antonio Ltda Me	1.159,40	3.431,59	3.933,37	657,62
1048558		1.1.02.001.001	Mercado Sao Paulo Ltda. Epp	0,00	626,07	626,07	0,00
1043180		1.1.02.001.001	Mercado Saul - Eireli - Me	288,96	871,60	1.160,56	0,00
1016947		1.1.02.001.001	Mercado Schmidt Ltda -Me	0,00	315,03	315,03	0,00
1009381		1.1.02.001.001	MERCADO TERRA NOSTRA EIRELI ME	152,60	2.420,52	2.159,32	413,80
1009292		1.1.02.001.001	MERCE.ANILDO E NOELI LTDA - ME	482,04	1.150,81	1.632,85	0,00

Balancete
Valores expressos em Reais (R$)

Conta	S	Classificação		Saldo Ant.	Débito	Crédito	Saldo
1006173		1.1.02.001.001	MERCE.PAULI LTDA ME	0,00	2.761,32	2.761,32	0,00
1015662		1.1.02.001.001	Mercearia do Jair Ltda	0,00	788,49	788,49	0,00
1006092		1.1.02.001.001	MERCEARIA FARIAS LTDA ME	0,00	515,18	515,18	0,00
1155165		1.1.02.001.001	MERCEARIA PARANA LTDA	310,12	0,00	310,12	0,00
1289059		1.1.02.001.001	MF CASTRO & VL CASTRO COSMETICOS	0,00	5.438,72	5.438,72	0,00
1006861		1.1.02.001.001	MG LUCHETTA SUPERMERCADO LTDA ME	0,00	2.501,42	2.501,42	0,00
1011450		1.1.02.001.001	MICHEL KELVIN BORIN	0,00	441,39	0,00	441,39
1254248		1.1.02.001.001	Michele Machado ***008469**	457,69	0,00	457,69	0,00
1296473		1.1.02.001.001	MICHELE SPESSATTO	0,00	558,45	558,45	0,00
1161550		1.1.02.001.001	MICHELI PAZINI 02163435938	0,00	2.051,29	1.713,18	338,11
1161547		1.1.02.001.001	MIGNON & ISAAC DROGARIA LTDA	0,00	441,93	441,93	0,00
1047451		1.1.02.001.001	Mini Merc.de Alimentos Hammes Ltda-Me	402,72	600,39	1.003,11	0,00
1003665		1.1.02.001.001	MINI MERC.E LANCH.MACHADO	0,00	193,09	193,09	0,00
1003545		1.1.02.001.001	MINI MERC.PARQUE DAS PALMEIRAS LTDA	0,00	220,23	220,23	0,00
1076552		1.1.02.001.001	Mini Merc.Solivo Ltda Me	0,00	638,43	274,09	364,34
1047462		1.1.02.001.001	Mini Merc.Vieceli Ltda Me	0,00	930,14	930,14	0,00
1286878		1.1.02.001.001	MINI MERCADO MORANDO LTDA	0,00	1.018,56	1.018,56	0,00
1263041		1.1.02.001.001	MINIMERCADO CANANI RAMOS LTDA	0,00	975,23	471,69	503,54
1020851		1.1.02.001.001	MINIMERCADO WENDY EIRELI ME	583,36	966,95	1.550,31	0,00
1286876		1.1.02.001.001	MININAS COMERCIO DE COSMETICOS LTDA	0,00	779,88	779,88	0,00
1046262		1.1.02.001.001	Miquelotto ; Bueno Farmacia Ltda Me	0,00	8.268,54	7.593,51	675,03
1292250		1.1.02.001.001	MIRNA MARIA ITTNER GIAMPICOLLO	0,00	729,24	729,24	0,00
1006848		1.1.02.001.001	MOACIR AGOSTINHO VALGARENGHI ME	250,94	839,80	869,95	220,79
1232151		1.1.02.001.001	MONICA SOARES MENDES VETTER	0,00	2.204,04	2.204,04	0,00
1289054		1.1.02.001.001	MP COSMETICOS LTDA	0,00	2.223,98	2.223,98	0,00
1291155		1.1.02.001.001	MS. HAVI ACESSORIOS E COSMETICOS LTDA	0,00	1.286,42	1.286,42	0,00
1289042		1.1.02.001.001	MSV FARMACIAS LTDA	0,00	1.071,64	1.071,64	0,00
1237719		1.1.02.001.001	MULINARI & MULINARI RISSON LTDA	0,00	332,76	154,70	178,06
1281874		1.1.02.001.001	MUNDO TOK LTDA	50,00	7.335,83	7.291,51	94,32
1083999		1.1.02.001.001	N. m. Antunes	977,41	725,44	1.702,85	0,00
1006149		1.1.02.001.001	NAIR DETOFOL MERCADO ME	0,00	929,45	929,45	0,00
1135805		1.1.02.001.001	Nair Pedo 01502419920	0,00	926,85	926,85	0,00
1190607		1.1.02.001.001	NASARIO COMERCIO E DISTRIBUIDORA	331,51	4.496,06	4.827,57	0,00
1269544		1.1.02.001.001	NASCIMENTO BARBEARIA LTDA	0,00	200,00	0,00	200,00
1006193		1.1.02.001.001	NATAL GARBIN ; CIA LTDA ME	3.800,16	8.383,97	12.184,13	0,00
1006064		1.1.02.001.001	NATAN LUIZ SCHOLTZE - ME	0,00	855,16	855,16	0,00
1161561		1.1.02.001.001	NAVI PADARIA E MERCADO EIRELI	0,00	888,26	0,00	888,26
1030407		1.1.02.001.001	Neila Pastore	566,30	2.014,84	2.096,42	484,72
1013233		1.1.02.001.001	NEILOIR DOUGLAS DALLA LIBERA ME	0,00	723,39	723,39	0,00
1009373		1.1.02.001.001	NEIVA MARIA SOMAVILLA ZILIO EPP	605,93	2.703,00	2.547,18	761,75
1006019		1.1.02.001.001	NELCI CRESTANI 04359994940	0,00	309,29	309,29	0,00
1038851		1.1.02.001.001	Nelcy dos Santos Me	118,00	1.476,27	718,37	875,90
1034467		1.1.02.001.001	Nelso Pazinatto ; Cia Ltda Me	0,00	195,95	195,95	0,00
1003634		1.1.02.001.001	NELSON MARCIO & CIA LTDA	0,00	6.068,05	6.068,05	0,00
1006871		1.1.02.001.001	NELVA TERESINHA RIGO BONGIOVANI EPP	202,07	1.901,29	1.414,21	689,15
1009246		1.1.02.001.001	NEREU ZENOR ZANCANARO ME	595,14	5.307,88	5.583,31	319,71
1011488		1.1.02.001.001	NERI PEDERSSETTI ME	387,35	2.733,69	2.507,30	613,74
1006161		1.1.02.001.001	NEURI DOMINGOS SERAFINI	510,98	2.064,34	2.575,32	0,00
1048020		1.1.02.001.001	Neuro Romir Capitanio Me	0,00	1.531,41	1.159,96	371,45
1003804		1.1.02.001.001	NEWTON ROBERTO ZORTEA & CIA LTDA ME	337,72	409,03	746,75	0,00
1003562		1.1.02.001.001	NILTON HUGO SCHIMITT LTDA ME	232,88	715,87	613,53	335,22

Balancete
Valores expressos em Reais (R$)

Conta	S	Classificação		Saldo Ant.	Débito	Crédito	Saldo
1003826		1.1.02.001.001	NOAL E TREVISOL LTDA ME	0,00	2.086,53	1.383,03	703,50
1001369		1.1.02.001.001	NOBRE DISTRIBUIDORA DE COSMETICOS	81,35	0,00	81,35	0,00
1009310		1.1.02.001.001	NORA ; CIA LTDA	921,02	3.383,00	4.304,02	0,00
1011528		1.1.02.001.001	NOSSA FARMACIA OURO LTDA EPP	736,97	859,71	1.596,68	0,00
1239078		1.1.02.001.001	NOSSA SENHORA COMERCIO DE	449,99	1.814,70	2.264,69	0,00
1255876		1.1.02.001.001	NOVA FARMA FARMACIA LTDA	0,00	2.651,30	2.651,30	0,00
1038409		1.1.02.001.001	Nova Farma Pinhalzinho Ltda - Me	214,85	0,00	214,85	0,00
1106601		1.1.02.001.001	Odenir da Rocha	450,74	2.175,19	2.078,63	547,30
1003569		1.1.02.001.001	ODENIZE MARIA ZANETTI ME	559,54	479,47	1.039,01	0,00
1269547		1.1.02.001.001	ODIRLEI FRANCISCO LORENSKI 02658243979	265,04	1.005,19	1.270,23	0,00
1003590		1.1.02.001.001	OESTEFARMA COMERCIO DE	0,00	163,87	163,87	0,00
1006089		1.1.02.001.001	ORESTES MANOEL DO PRADO ; CIA LTDA	627,51	3.890,61	3.602,13	915,99
1003759		1.1.02.001.001	ORG.DIPOL LTDA ME	1.562,99	7.486,44	8.216,34	833,09
1009403		1.1.02.001.001	ORG.FARM.ANGONESE LTDA ME	0,00	73.774,17	73.774,17	0,00
1003677		1.1.02.001.001	ORG.FARM.ZANGAN LTDA ME	0,00	890,74	890,74	0,00
1011442		1.1.02.001.001	OTILIA APARECIDA SAUER 70303401915	0,00	822,24	822,24	0,00
1150710		1.1.02.001.001	OUROMED - OURO COMERCIO DE	0,00	1.432,64	1.432,64	0,00
1278480		1.1.02.001.001	P M G S FARMA LTDA ME	212,90	425,02	637,92	0,00
1052025		1.1.02.001.001	P.c. Plastic Comercio de Embalagens Plasticas Eire	271,59	381,60	653,19	0,00
1043183		1.1.02.001.001	Padaria Jung Ltda Epp	544,45	712,69	544,45	712,69
1291147		1.1.02.001.001	PAMEX COSMETICOS LTDA	0,00	2.213,19	2.213,19	0,00
1003653		1.1.02.001.001	PAN.E CONF.NOVAS DELICIAS LTDA	450,51	385,50	836,01	0,00
1292247		1.1.02.001.001	PARFUM & CO PERFUMES E COSMETICOS	0,00	1.980,98	1.980,98	0,00
1235604		1.1.02.001.001	PARIS COSMETICOS E PERFUMES LTDA	785,74	6.359,22	6.275,45	869,51
1278482		1.1.02.001.001	PASQUALON E BACH LTDA	724,08	3.349,61	3.468,59	605,10
1006181		1.1.02.001.001	PAULO ROBERTO CUCAROLO ME	0,00	797,45	448,39	349,06
1092660		1.1.02.001.001	Paxsul Farmacia Ltda	1.305,43	5.999,63	6.226,86	1.078,20
1017837		1.1.02.001.001	Pedro Arnildo Seger Junior & Cia Ltda Me	0,00	3.368,22	3.368,22	0,00
1255875		1.1.02.001.001	PEDRO HENRIQUE FERNANDES DE SOUZA	246,95	0,00	246,95	0,00
1276449		1.1.02.001.001	PELISSARI COMERCIO E ATACADO LTDA	0,00	1.361,76	991,08	370,68
1190609		1.1.02.001.001	PERFUM'ART COSMETICOS LTDA	0,00	1.220,98	1.220,98	0,00
1239076		1.1.02.001.001	PERSOU FARMACIA LTDA	0,00	1.802,81	1.802,81	0,00
1024202		1.1.02.001.001	Pertussatti Cia Ltda Me	0,00	2.906,97	2.358,43	548,54
1280384		1.1.02.001.001	PHARMA & SAUDE LTDA	315,86	733,60	1.049,46	0,00
1016906		1.1.02.001.001	Piccoli Parizotto & Vigano Ltda Me	565,89	4.788,40	4.433,92	920,37
1083998		1.1.02.001.001	Piran & Piran Ltda	0,00	3.720,24	3.401,10	319,14
1167729		1.1.02.001.001	PIU BELLA ESMALTERIA E COSMETICOS	2.284,28	1.730,73	4.015,01	0,00
1292270		1.1.02.001.001	POUPFARMA FARMACIAS LTDA	0,00	8.325,00	6.102,41	2.222,59
1239064		1.1.02.001.001	PRICILA ZANCHETT VASSOLER 07579467984	0,00	208,86	208,86	0,00
1240998		1.1.02.001.001	PRISCILA COSMETICOS LTDA	1.166,44	12.756,22	12.085,34	1.837,32
1280396		1.1.02.001.001	PRISCILA SOARES DA SILVA	431,01	387,17	818,18	0,00
1292266		1.1.02.001.001	R. GESSER	0,00	2.435,13	2.435,13	0,00
1167176		1.1.02.001.001	RAFAELA BERNARDES 07113798900	0,00	201,82	201,82	0,00
1084002		1.1.02.001.001	Renato Recalcatti Ceron	507,78	4.255,02	4.762,80	0,00
1027285		1.1.02.001.001	Rgm Farma Ltda Epp	0,00	1.955,22	1.955,22	0,00
1286880		1.1.02.001.001	RIBEIRO E CIA SUPERMERCADO LTDA	0,00	665,59	665,59	0,00
1003604		1.1.02.001.001	RICARDO GUINTER RICKWARDT - ME	630,98	1.950,59	1.584,75	996,82
1167182		1.1.02.001.001	RL ESTETICA AVANCADA LTDA ME	0,00	315,34	315,34	0,00
1049119		1.1.02.001.001	RL FARMA LTDA - ME	0,00	2.495,88	2.495,88	0,00
1076559		1.1.02.001.001	Roberto Gallon 00472965930	884,52	11.559,48	11.246,02	1.197,98
1036781		1.1.02.001.001	Rodrigo Conci ; Cia Ltda - Epp	255,63	1.660,52	1.653,50	262,65

Balancete
Valores expressos em Reais (R$)

Conta	S	Classificação		Saldo Ant.	Débito	Crédito	Saldo
1048000		1.1.02.001.001	Rodrigo Gomes Posanski Eireli Me	0,00	928,47	928,47	0,00
1038328		1.1.02.001.001	Roman e Cia Ltda Me	202,91	800,28	1.003,19	0,00
1009257		1.1.02.001.001	RONI DEYVI WOJCIECHOWSKI ME	0,00	983,29	983,29	0,00
1232160		1.1.02.001.001	ROSA CHA COSMETICOS LTDA	0,00	470,45	470,45	0,00
1237717		1.1.02.001.001	ROSA MARIA DA CUNHA FERREIRA LTDA	1.927,82	1.342,98	3.270,80	0,00
1009353		1.1.02.001.001	ROSANA FARMA COM DE MED LTDA	0,00	528,41	528,41	0,00
1228471		1.1.02.001.001	ROSANGELA RECHEMBACH DA SILVA NUNES	0,00	8.770,30	8.209,06	561,24
1208466		1.1.02.001.001	Rosani Terezinha Menegat 90684397900	0,00	664,06	664,06	0,00
1009298		1.1.02.001.001	ROSELI J.B. KNORST ME	0,00	396,49	396,49	0,00
1013226		1.1.02.001.001	ROSELI KROTH ZEISER	0,00	3.464,39	2.894,42	569,97
1024191		1.1.02.001.001	Rosemar Aparecida Susin Cesa Me	2.279,55	3.516,87	3.868,67	1.927,75
1027416		1.1.02.001.001	S c Avenida Comercio de Mercadorias Ltda Me	0,00	851,59	851,59	0,00
1269546		1.1.02.001.001	S V REPRESENTACOES LTDA EPP	0,00	96,00	96,00	0,00
1006150		1.1.02.001.001	SABISA COM.REPRESENT.LTDA	283,21	660,59	640,27	303,53
1206288		1.1.02.001.001	Sabrina Dambros Sarturi Dolberth 07567549921	0,00	3.518,66	2.478,86	1.039,80
1161563		1.1.02.001.001	SABRINA KRIEGER LOHN SUPERMERCADO	0,00	718,54	718,54	0,00
1006170		1.1.02.001.001	SALETE INELVE BELTRAME TEIXEIRA ME	429,27	1.485,05	1.914,32	0,00
1032507		1.1.02.001.001	Salete Maria dos Santos Mercado Me	0,00	317,60	317,60	0,00
1038302		1.1.02.001.001	Salgado Filho Farmacia e Drogaria Ltda	0,00	1.339,94	1.339,94	0,00
1027430		1.1.02.001.001	Sandra Bigolin Me	0,00	845,59	845,59	0,00
1006876		1.1.02.001.001	SANTINA ALVES DE JESUS ME	0,00	1.719,35	1.719,35	0,00
1291143		1.1.02.001.001	SANTO EXPEDITO LTDA	0,00	2.396,21	2.396,21	0,00
1003644		1.1.02.001.001	SAO JOSE EIRELI ME	249,36	263,02	512,38	0,00
1294515		1.1.02.001.001	SAO RAFAEL ARTES COMERCIO DE	0,00	2.940,33	1.463,43	1.476,90
1292258		1.1.02.001.001	SCHAIANE LIMBERGER ***.756.878-**	0,00	2.424,00	2.424,00	0,00
1232903		1.1.02.001.001	SD SUPERMERCADOS LTDA	0,00	11.196,29	10.517,10	679,19
1251687		1.1.02.001.001	SEBASTIAO XAVIER ARAUJO & CIA LTDA	0,00	7.655,32	6.056,24	1.599,08
1003581		1.1.02.001.001	SEGANFREDO & SEGANFREDO LTDA	359,10	1.667,39	1.519,31	507,18
1003621		1.1.02.001.001	SEIFFERT ALIMENTOS LTDA ME	0,00	608,87	608,87	0,00
1121262		1.1.02.001.001	Selma das Gracas da Costa Zampronio 80371930987	0,00	454,09	454,09	0,00
1017816		1.1.02.001.001	Sidnei Karsburg Me	0,00	2.021,32	1.318,56	702,76
1232904		1.1.02.001.001	SILVANA MARIA NARDI MILHORETTO	92,25	1.494,45	796,41	790,29
1003618		1.1.02.001.001	SILVANA ORLANDINI E CIA LTDA ME	0,00	268,25	268,25	0,00
1024170		1.1.02.001.001	Simone Rosangela Alves de Paula Me	0,00	510,84	510,84	0,00
1036773		1.1.02.001.001	Sirlei Pasinatto ; Cia Ltda Me	252,65	1.064,87	1.317,52	0,00
1009341		1.1.02.001.001	SKM COSM.E PERF.LTDA ME	0,00	6.238,80	4.845,42	1.393,38
1292251		1.1.02.001.001	SOFT PRESENTES E DECORACOES LTDA	0,00	2.193,51	2.193,51	0,00
1017818		1.1.02.001.001	Sonia i.Pandini Me	0,00	216,74	216,74	0,00
1291137		1.1.02.001.001	SORAIA BARDT SUMARIVA	0,00	1.269,18	1.269,18	0,00
1003935		1.1.02.001.001	SOUZA NET INFORMATICA LTDA ME	0,00	1.239,68	1.239,68	0,00
1291130		1.1.02.001.001	SUELI BEAUTYE LTDA	0,00	598,84	598,84	0,00
1133580		1.1.02.001.001	Sul Catarinense Comercio de Medicamentos Ltda	0,00	1.822,49	1.822,49	0,00
1003600		1.1.02.001.001	SULZBACH MERCADO LTDA ME	0,00	822,16	822,16	0,00
1292209		1.1.02.001.001	SUPER SAO PEDRO COMERCIO ATACADISTA	0,00	279,36	279,36	0,00
1190610		1.1.02.001.001	SUPERBRASIL SUPERMERCADO LTDA ME	0,00	11.865,31	8.985,16	2.880,15
1249019		1.1.02.001.001	SUPERFARMA FARMACIA LTDA	0,00	721,72	721,72	0,00
1016923		1.1.02.001.001	Superm.Ar Zanatta Ltda - Epp	0,00	4.581,65	3.930,86	650,79
1006873		1.1.02.001.001	SUPERM.ASCOLLI EIRELI EPP.	0,00	301,84	301,84	0,00
1003831		1.1.02.001.001	SUPERM.BARP LTDA	0,00	1.511,39	1.203,53	307,86
1034478		1.1.02.001.001	Superm.Bedin Ltda	0,00	265,14	265,14	0,00
1005988		1.1.02.001.001	SUPERM.BIGOLIN LTDA EPP	0,00	1.151,48	409,86	741,62

Balancete
Valores expressos em Reais (R$)

Conta	S	Classificação		Saldo Ant.	Débito	Crédito	Saldo
1003889		1.1.02.001.001	SUPERM.BRL LTDA EPP	0,00	3.296,67	3.296,67	0,00
1011527		1.1.02.001.001	SUPERM.CASTANHEL LTDA	1.010,07	9.415,98	9.820,39	605,66
1017811		1.1.02.001.001	Superm.Central Zanata Ltda	0,00	2.325,08	1.879,52	445,56
1003532		1.1.02.001.001	SUPERM.COMPRA BEM EIRELI ME	617,83	955,83	1.573,66	0,00
1003694		1.1.02.001.001	SUPERM.DANI & DANI LTDA	0,00	502,43	502,43	0,00
1013294		1.1.02.001.001	SUPERM.DEVILLA LTDA - ME	0,00	1.588,26	1.588,26	0,00
1006014		1.1.02.001.001	SUPERM.DO BAIRRO LTDA ME	614,07	4.565,58	3.990,94	1.188,71
1003742		1.1.02.001.001	SUPERM.DONA HELENA LTDA - ME	448,56	2.339,40	2.787,96	0,00
1022457		1.1.02.001.001	SUPERM.E FERRAGEM OURO VERDE LTDA	200,25	282,45	482,70	0,00
1003926		1.1.02.001.001	SUPERM.E TRANSP.SPP LTDA	1.895,60	11.327,83	11.369,41	1.854,02
1006021		1.1.02.001.001	SUPERM.IRANIENSE LTDA ME	381,03	2.288,50	2.420,90	248,63
1003913		1.1.02.001.001	SUPERM.IRMAOS PICOLI LTDA	0,00	1.211,02	1.211,02	0,00
1003854		1.1.02.001.001	SUPERM.PASSOS LTDA	0,00	1.135,01	551,96	583,05
1011471		1.1.02.001.001	SUPERM.PAVAN LTDA EPP	0,00	782,73	782,73	0,00
1003628		1.1.02.001.001	SUPERM.POLETTO LTDA	150,90	1.302,29	1.453,19	0,00
1003684		1.1.02.001.001	SUPERM.POPIOLSKI LTDA	0,00	4.091,73	3.026,75	1.064,98
1009327		1.1.02.001.001	SUPERM.R.A MASSON LTDA	451,05	1.769,99	2.221,04	0,00
1003573		1.1.02.001.001	SUPERM.RIGO LTDA ME	0,00	510,29	510,29	0,00
1003629		1.1.02.001.001	SUPERM.ROMANI LTDA	297,10	664,35	961,45	0,00
1009256		1.1.02.001.001	SUPERM.SACHET LTDA	0,00	393,66	393,66	0,00
1003703		1.1.02.001.001	SUPERM.SANTA MARTA LTDA ME	1.658,38	3.836,61	5.494,99	0,00
1027513		1.1.02.001.001	Superm.Savaris Ltda Epp	0,00	487,20	487,20	0,00
1002561		1.1.02.001.001	SUPERM.SUPER BOM DO SUL LTDA	0,00	2.841,19	1.824,19	1.017,00
1003727		1.1.02.001.001	SUPERM.TRES LTDA-ME	574,06	0,00	574,06	0,00
1009225		1.1.02.001.001	SUPERM.VALDAMERI LTDA	0,00	2.633,43	1.881,19	752,24
1003650		1.1.02.001.001	SUPERM.VELOSO MOURA LTDA ME	0,00	1.181,62	917,37	264,25
1013241		1.1.02.001.001	SUPERM.WILLIAN LTDA ME	0,00	985,96	985,96	0,00
1006054		1.1.02.001.001	SUPERM.ZACAR LTDA	212,29	0,00	212,29	0,00
1001190		1.1.02.001.001	SUPERMERCADO AMADEU LTDA	0,00	1.199,71	1.199,71	0,00
1002148		1.1.02.001.001	Supermercado Arvoredo	0,00	832,90	832,90	0,00
1081721		1.1.02.001.001	SUPERMERCADO CICCHELERO LTDA	1.456,58	4.754,38	5.271,27	939,69
1094601		1.1.02.001.001	SUPERMERCADO CONRADO LTDA	0,00	2.358,11	2.358,11	0,00
1113173		1.1.02.001.001	Supermercado e Atacado Silva Ltda	0,00	1.440,25	1.440,25	0,00
1052046		1.1.02.001.001	Supermercado e Transportes Gallert Ltda	467,25	2.823,20	2.858,90	431,55
1003550		1.1.02.001.001	SUPERMERCADO E TRANSPORTES GMV LTDA	681,00	6.662,93	6.634,19	709,74
1009299		1.1.02.001.001	SUPERMERCADO G H CENTER LTDA ME	455,94	469,45	925,39	0,00
1002195		1.1.02.001.001	SUPERMERCADO GENTIL	435,18	1.507,30	1.942,48	0,00
1013288		1.1.02.001.001	SUPERMERCADO GUZATTI LTDA - ME	0,00	1.294,75	1.294,75	0,00
1141402		1.1.02.001.001	Supermercado Lj Ltda	0,00	3.048,10	3.048,10	0,00
1280393		1.1.02.001.001	SUPERMERCADO LUIGO LTDA	0,00	1.441,51	1.441,51	0,00
1034465		1.1.02.001.001	Supermercado Panela Cheia Ltda Me	499,70	1.447,26	1.464,54	482,42
1201621		1.1.02.001.001	SUPERMERCADO SAUDADES COMERCIO E	0,00	1.589,36	1.589,36	0,00
1005091		1.1.02.001.001	SUPERMERCADO SIVIAL LTDA	0,00	287,27	287,27	0,00
1003797		1.1.02.001.001	SUPERMERCADO TODESCATO LTDA EPP	262,46	231,97	494,43	0,00
1237713		1.1.02.001.001	SUPERMERCADO VESCOVI LTDA	0,00	468,56	468,56	0,00
1105078		1.1.02.001.001	SUPERMERCADO VILA LTDA	0,00	548,59	548,59	0,00
1161540		1.1.02.001.001	SUPERMIX SUPERMERCADO LTDA	524,14	2.813,69	3.062,20	275,63
1292263		1.1.02.001.001	SUZANA APARECIDA DOS SANTOS DE	0,00	2.526,12	2.526,12	0,00
1161589		1.1.02.001.001	T e a Supermercado Ltda	0,00	1.901,24	1.572,53	328,71
1206289		1.1.02.001.001	Talita Beffart	419,22	0,00	419,22	0,00
1036798		1.1.02.001.001	Talita Iolana Lucio Mendes 05902912970	1.617,89	7.030,09	8.647,98	0,00

Balancete
Valores expressos em Reais (R$)

Conta	S	Classificação		Saldo Ant.	Débito	Crédito	Saldo
1009402		1.1.02.001.001	TAMA SUPERMERCADO LTDA- EPP	570,58	702,23	1.272,81	0,00
1006117		1.1.02.001.001	TARSILA ORSI DOS SANTOS ME	0,00	1.217,17	1.217,17	0,00
1003583		1.1.02.001.001	TARTARI ALIMENTOS LTDA EPP	186,75	675,65	862,40	0,00
1155168		1.1.02.001.001	TATIANE ALVES DE LIMA DE MIRANDA	0,00	193,09	193,09	0,00
1291125		1.1.02.001.001	TELE FARMA LTDA	0,00	517,37	517,37	0,00
1027506		1.1.02.001.001	Terassani Farmacia Ltda Me	557,46	3.819,38	3.849,02	527,82
1038410		1.1.02.001.001	Thaila Cristina Meneghini Eireli Me	434,91	3.232,59	3.385,20	282,30
1036915		1.1.02.001.001	TICIANI E MEDEIROS COMERCIO DE	187,05	730,99	702,31	215,73
1006185		1.1.02.001.001	TOIGO ; FERRARI LTDA	0,00	3.158,33	2.583,83	574,50
1005092		1.1.02.001.001	Tradicional Mercado Ltda	0,00	14.680,47	14.680,47	0,00
1004840		1.1.02.001.001	TREVISAN e KRAHL LTDA EPP	327,03	834,57	985,84	175,76
1009322		1.1.02.001.001	TROPICAL COSMETICOS E ACESSORIOS LTDA	0,00	822,38	822,38	0,00
1291121		1.1.02.001.001	UNIKA COSMETICOS LTDA	0,00	3.790,88	3.790,88	0,00
1027428		1.1.02.001.001	Valdecir Antonio Bordin Me	0,00	518,41	518,41	0,00
1003672		1.1.02.001.001	VALDELIRIO FLORES SOARES	0,00	3.107,04	3.107,04	0,00
1006180		1.1.02.001.001	VALDEMAR REBITSKI ME	916,96	1.463,90	2.380,86	0,00
1009330		1.1.02.001.001	VALDIR ROQUE CARELLI ME	0,00	919,32	919,32	0,00
1038844		1.1.02.001.001	Valdomira Aparecida Rosa Monteiro da Silva	0,00	1.410,88	1.410,88	0,00
1003706		1.1.02.001.001	VALMIR CESAR SCHROTER	677,54	5.709,93	5.686,97	700,50
1003936		1.1.02.001.001	VANDA V. MARTINS	0,00	1.101,22	575,55	525,67
1252548		1.1.02.001.001	VANDERLEI SARTORI ***429409**	0,00	595,98	0,00	595,98
1003749		1.1.02.001.001	VANDERLEIA DE O. ALVES DA SILVA E CIA	124,47	5.863,08	5.043,58	943,97
1288075		1.1.02.001.001	VANESSA CRISTINA DE OLIVEIRA	0,00	5.043,63	5.043,63	0,00
1133565		1.1.02.001.001	Vanfarma Farmacia e Perfumaria Ltda	558,35	489,35	1.047,70	0,00
1130303		1.1.02.001.001	VERDURAMA PIRATUBA LTDA	0,00	300,50	300,50	0,00
1260776		1.1.02.001.001	VEREDIANE ANTUNES MACIEL COMERCIO DE	0,00	243,90	243,90	0,00
1291122		1.1.02.001.001	VICTORIA PERFUMARIA,COSMETICOS DE	0,00	4.289,02	4.289,02	0,00
1214525		1.1.02.001.001	VILLA FARMA FARMACIA LTDA	0,00	1.002,72	1.002,72	0,00
1016959		1.1.02.001.001	Vilmar Rossato & Cia Ltda Me	803,44	5.890,19	5.910,63	783,00
1094604		1.1.02.001.001	VILSON MOURA DOS SANTOS	717,28	0,00	717,28	0,00
1027515		1.1.02.001.001	Vilson Soares de Medeiros	0,00	570,81	570,81	0,00
1232166		1.1.02.001.001	VIRGINIA DA SILVA QUADRADO 97343722034	675,61	6.651,09	6.310,56	1.016,14
1166548		1.1.02.001.001	VITALLE PRODUTOS FARMACEUTICOS E	0,00	3.767,22	3.195,14	572,08
1003869		1.1.02.001.001	VIVIANE BEATRIZ SPELL MEIER ME	0,00	2.758,01	2.758,01	0,00
1232902		1.1.02.001.001	VIVIANE LACERDA DA SILVA	0,00	3.663,74	3.241,40	422,34
1291128		1.1.02.001.001	VOLNEI GOMES JUNIOR	0,00	2.629,18	2.629,18	0,00
1003792		1.1.02.001.001	VOLNEI LUIS BOTTEGA ME	0,00	931,73	660,53	271,20
1121261		1.1.02.001.001	Wagner Casagrande 06294373948	0,00	1.156,58	1.156,58	0,00
1024183		1.1.02.001.001	Waldir a.Bavaresco ; Cia Ltda	212,02	1.503,93	1.715,95	0,00
1003907		1.1.02.001.001	WARMLING HERMES COM.LTDA	0,00	2.149,84	2.149,84	0,00
1269550		1.1.02.001.001	WENSING NUNES FARMACIA E PERFUMARIA	0,00	1.174,31	721,49	452,82
1006095		1.1.02.001.001	WERLANG COM.; TRANSP.LTDA	251,78	516,99	499,43	269,34
1117349		1.1.02.001.001	WIEST COSMETICOS E PERFUMARIA LTDA	0,00	7.310,71	7.310,71	0,00
1011478		1.1.02.001.001	WILMAR PARISSENTTI ; CIA LTDA	668,69	5.066,23	5.734,92	0,00
1003735		1.1.02.001.001	WILSON LUIZ RODRIGUES ME	1.906,53	4.500,09	5.765,06	641,56
1003613		1.1.02.001.001	WOLPAR COM.DE GENEROS ALIMENTICIOS	669,26	853,81	1.523,07	0,00
1017830		1.1.02.001.001	Zago Comercio de Alimentos Ltda Me	0,00	910,47	910,47	0,00
1002546		1.1.02.001.001	ZANELA E FILHOS SUPERMERCADO	299,99	1.856,37	1.649,82	506,54
1003541		1.1.02.001.001	ZANELLA & M.COMPAGNONI LTDA ME	0,00	471,63	0,00	471,63
1003669		1.1.02.001.001	ZANELLA SUPERMERCADO LTDA	738,99	2.618,08	2.351,12	1.005,95
1161528		1.1.02.001.001	ZAT FARMACIAS LTDA	159,53	654,30	813,83	0,00

Balancete
Valores expressos em Reais (R$)

Conta	S	Classificação	Saldo Ant.	Débito	Crédito	Saldo
1227849		1.1.02.001.001 ZELINDA AUXILIADORA BECKER MINOZZO	0,00	1.240,22	1.005,54	234,68
1216639		1.1.02.001.001 ZENITA COUTO CORREA DE FARIAS	0,00	1.293,95	876,25	417,70
1016949		1.1.02.001.001 Zenite Maria Tessari Me	0,00	1.030,29	461,98	568,31
1020819		1.1.02.001.001 ZILMA MALACARNE LIBARDI ME	211,41	3.390,00	3.265,15	336,26
157	S	1.1.04 Outros Créditos	274.723,74	380.654,86	571.361,57	84.017,03
4858	S	1.1.04.001 Empréstimos a Receber de Terceiros	0,00	32.906,92	32.906,92	0,00
5194		1.1.04.001.001 Empréstimos à Funcionários	0,00	82,92	82,92	0,00
4868		1.1.04.001.001 Empréstimos a Receber de Pessoas Jurídicas	0,00	32.824,00	32.824,00	0,00
287	S	1.1.04.013 Adiantamentos a Terceiros	187.356,48	99.739,64	256.475,21	30.620,91
288		1.1.04.013.001 Adiantamentos a Fornecedores	187.227,50	99.739,64	256.346,23	30.620,91
313		1.1.04.013.001 Adiantamentos de Férias	128,98	0,00	128,98	0,00
380	S	1.1.04.021 Tributos a Recuperar e/ou Compensar	87.367,26	248.008,30	281.979,44	53.396,12
382		1.1.04.021.002 Icms a Recuperar	0,00	211.117,39	211.117,39	0,00
384		1.1.04.021.004 Pis a Compensar	14.143,14	6.580,54	11.199,00	9.524,68
385		1.1.04.021.005 Cofins a Compensar	65.144,30	30.310,37	51.583,23	43.871,44
391		1.1.04.021.099 Outros Impostos a Compensar	8.079,82	0,00	8.079,82	0,00
502	S	1.1.08 Estoques	984.235,09	4.167.281,25	4.582.390,60	569.125,74
503	S	1.1.08.001 Mercadorias para Revenda	683.511,29	4.167.281,25	4.281.666,80	569.125,74
511		1.1.08.001.001 Mercadorias para Revenda	683.511,29	4.167.281,25	4.281.666,80	569.125,74
530	S	1.1.08.030 Material de Consumo	300.723,80	0,00	300.723,80	0,00
514		1.1.08.030.001 Almoxarifado	300.723,80	0,00	300.723,80	0,00
590	S	1.2 Não Circulante	187.504,05	1.063.573,68	86.136,22	1.164.941,51
595	S	1.2.01 Realizável a Longo Prazo	45.061,57	900.972,52	8.436,89	937.597,20
843	S	1.2.01.005 Empréstimos a Receber de Pessoas Ligadas	0,00	845.050,84	0,00	845.050,84
4882		1.2.01.005.001 Empréstimos a Receber de Sócios/Acionistas	0,00	845.050,84	0,00	845.050,84
616	S	1.2.01.007 Consórcios Não Contemplados	45.061,57	55.921,68	8.436,89	92.546,36
5520		1.2.01.007.001 Consórcio Junto ao Porto Seguro Bank	18.629,98	49.469,39	7.554,22	60.545,15
5395		1.2.01.007.001 Consórcio Sicoob	26.431,59	6.452,29	882,67	32.001,21
969	S	1.2.03 Investimentos	45.983,63	5.212,12	0,00	51.195,75
990	S	1.2.03.001 Participações Pelo Custo de Aquisição	45.983,63	5.212,12	0,00	51.195,75
5202		1.2.03.001.001 Quota Capital Cresol	16.310,00	3.700,00	0,00	20.010,00
5162		1.2.03.001.001 Quota Capital Sicoob	27.404,31	1.082,17	0,00	28.486,48
5192		1.2.03.001.001 Quota Capital Sicredi	2.269,32	429,95	0,00	2.699,27
1049	S	1.2.05 Imobilizado	96.458,85	157.389,04	77.699,33	176.148,56
1074	S	1.2.05.003 Bens em Operação	340.359,30	103.521,30	60.000,00	383.880,60
1087		1.2.05.003.002 Móveis e Utensílios	41.600,65	0,00	0,00	41.600,65

Balancete
Valores expressos em Reais (R$)

Conta	S	Classificação		Saldo Ant.	Débito	Crédito	Saldo
1082		1.2.05.003.003	Instalações	58.936,00	0,00	0,00	58.936,00
1080		1.2.05.003.006	Equipamentos para Processamento de Dados	53.764,82	0,00	0,00	53.764,82
1083		1.2.05.003.009	Maquinas, Aparelhos e Equipamentos	1.375,92	0,00	0,00	1.375,92
1089		1.2.05.003.015	Veículos	182.242,44	103.521,30	60.000,00	225.763,74
1095		1.2.05.003.026	Softwares	2.439,47	0,00	0,00	2.439,47
1136	S	1.2.05.007	(-) Depreciação/Amortização/Exaustão Acumulada	(243.900,45)	53.867,74	17.699,33	(207.732,04)
1151		1.2.05.007.002	(-) Deprec. Móveis e Utensílios	(30.188,58)	0,00	2.426,69	(32.615,27)
1146		1.2.05.007.003	(-) Deprec. Instalações	(9.218,36)	0,00	3.437,93	(12.656,29)
1144		1.2.05.007.006	(-) Deprec. Equipamentos p/Processamento de Dados	(35.540,40)	0,00	1.956,57	(37.496,97)
1147		1.2.05.007.009	(-) Deprec. Máquinas, Aparelhos e Equipamentos	(487,33)	0,00	80,27	(567,60)
1153		1.2.05.007.015	(-) Deprec. Veículos	(166.199,43)	53.867,74	9.624,75	(121.956,44)
5392		1.2.05.007.025	(-) Amort. Softwares	(2.266,35)	0,00	173,12	(2.439,47)

Balancete
Valores expressos em Reais (R$)

Conta	S	Classificação	Saldo Ant.	Débito	Crédito	Saldo
1350	S	2 Passivo	2.284.393,85	6.427.560,65	6.255.868,66	2.112.701,86
1351	S	2.1 Circulante	2.068.100,31	5.249.809,89	5.370.895,36	2.189.185,78
1352	S	2.1.01 Empréstimos e Financiamentos a Pagar	861.774,16	3.090.299,94	3.434.645,63	1.206.119,85
1353	S	2.1.01.001 Empréstimos Junto ao Sist.Financ.Nacional a Pagar	615.930,59	1.261.673,08	1.556.094,00	910.351,51
1364		2.1.01.001.001 Cooperativa de Crédito Cresol	22.222,20	19.966,87	29.257,52	31.512,85
25017		2.1.01.001.001 Cooperativa de Crédito Cresol	3.000,00	4.652,47	4.652,47	3.000,00
25021		2.1.01.001.001 Cooperativa de Crédito Cresol	0,00	15.532,31	57.007,32	41.475,01
25022		2.1.01.001.001 Cooperativa de Crédito Cresol	0,00	12.025,30	295.789,82	283.764,52
1366		2.1.01.001.001 Cooperativa de Crédito Sicoob	50.175,00	44.594,42	65.500,67	71.081,25
25004		2.1.01.001.001 Cooperativa de Crédito Sicoob	342.623,05	434.865,08	347.142,48	254.900,45
25010		2.1.01.001.001 Cooperativa de Crédito Sicoob	30.543,37	27.058,50	39.784,90	43.269,77
25012		2.1.01.001.001 Cooperativa de Crédito Sicredi	19.459,44	13.915,44	13.915,50	19.459,50
25014		2.1.01.001.001 Cooperativa de Crédito Sicredi	32.432,40	26.784,42	40.297,92	45.945,90
25019		2.1.01.001.001 Cooperativa de Crédito Sicredi	30.035,04	30.129,59	42.644,19	42.549,64
1390		2.1.01.001.001 Saldo Negativo Conta Corrente	85.440,09	632.148,68	620.101,21	73.392,62
1392	S	2.1.01.003 Financiamentos Junto ao Sist.Financ.Nacional a Pag	70.642,59	59.305,02	36.357,90	47.695,47
5321		2.1.01.003.001 Bndes Banco Nacional de Desenv. Econômico e	57.142,59	47.504,99	18.932,87	28.570,47
25016		2.1.01.003.001 Cooperativa de Crédito Sicoob	13.500,00	11.800,03	17.425,03	19.125,00
5312	S	2.1.01.004 Duplicatas Descontadas	175.200,98	1.683.014,84	1.726.162,73	218.348,87
5201		2.1.01.004.001 Duplicatas Descontadas Banco Sicoob	175.200,98	1.674.167,65	1.717.315,54	218.348,87
145		2.1.01.004.001 Duplicatas Descontadas Banco Sicredi	0,00	8.847,19	8.847,19	0,00
1431	S	2.1.01.005 Empréstimos a Pagar para Terceiros	0,00	86.307,00	116.031,00	29.724,00
5193		2.1.01.005.001 Empréstimos de Pf	0,00	86.307,00	116.031,00	29.724,00
1494	S	2.1.03 Fornecedores	1.156.745,87	1.662.402,91	1.461.031,22	955.374,18
1495	S	2.1.03.001 Credores por Fornecimento	1.156.745,87	1.662.402,91	1.461.031,22	955.374,18
5289032		2.1.03.001.001 A .C .R PLAST COM. E INDUSTRIA DE	0,00	10.647,20	10.647,20	0,00
5240992		2.1.03.001.001 A S DOLCE COMERCIO DE FRUTAS E	0,00	465,14	749,68	284,54
5289033		2.1.03.001.001 ALE COSMETICOS LTDA	0,00	21.282,07	21.282,07	0,00
5277399		2.1.03.001.001 ALL BRANDS DISTRIBUIDORA LTDA	0,00	16.306,79	18.472,02	2.165,23
5289044		2.1.03.001.001 ANGELITA CORREA NETO ***525839**	0,00	8.166,87	8.166,87	0,00
5172531		2.1.03.001.001 AUTO ELÉTRICA E COMÉRCIO DE PEÇAS	0,00	220,00	220,00	0,00
5147668		2.1.03.001.001 AUTO POSTO LS COMERCIO DE	7.480,46	56.406,04	52.402,26	3.476,68
5000423		2.1.03.001.001 B Transportes Ltda Chp	950,42	29.982,69	30.959,74	1.927,47
5001864		2.1.03.001.001 Barro Distribuidora de Cosmeticos Ltda Epp	756.620,79	206.861,79	0,00	549.759,00
5163840		2.1.03.001.001 BEAUTY LAB DO BRASIL LTDA.	0,00	12.193,69	12.193,69	0,00
5008570		2.1.03.001.001 Beckert & Trevizan Medicos Associados s/s - Epp	0,00	400,00	400,00	0,00
5288541		2.1.03.001.001 BELLE BEAUTY HAIR COMERCIO E	0,00	10.647,20	10.647,20	0,00
5167173		2.1.03.001.001 BELLESA COMERCIAL LTDA	0,00	81.180,00	107.100,00	25.920,00
5002582		2.1.03.001.001 Bernardi Informatica Ltda	380,00	6.670,00	6.660,00	370,00
5277345		2.1.03.001.001 BF PNEUS LTDA	0,00	3.268,00	4.989,00	1.721,00
5293261		2.1.03.001.001 BOA VISTA SERVICOS S.A.	0,00	3.695,63	3.695,63	0,00
5027529		2.1.03.001.001 BOTANIC DO BRASIL COSMETICOS LTDA - ME	0,00	5.155,02	6.484,32	1.329,30

Balancete
Valores expressos em Reais (R$)

Conta	S	Classificação		Saldo Ant.	Débito	Crédito	Saldo
5009852		2.1.03.001.001	BUTTERFLY INDUSTRIA DE COSMETICOS	5.093,76	14.893,41	9.799,65	0,00
5008608		2.1.03.001.001	CAMATTI - REPARACAO AUTOMOTIVA LTDA	646,72	36.431,22	35.784,50	0,00
5255838		2.1.03.001.001	CBB CIA BRASILEIRA DE BELEZA LTDA	660,00	660,00	0,00	0,00
5000835		2.1.03.001.001	CELESC DISTRIBUIDORA S.A.	175,45	1.595,21	1.477,07	57,31
5001679		2.1.03.001.001	CENTER COMERCIO DE PAPEIS EIRELI - ME	0,00	1.016,48	1.016,48	0,00
5044199		2.1.03.001.001	CHAPECOSEG - SEGURANCA E SAUDE	0,00	1.994,31	2.393,17	398,86
5000410		2.1.03.001.001	COMERCIAL ELETRICA SAO PEDRO LTDA	0,00	360,00	360,00	0,00
5002586		2.1.03.001.001	Condor Brasil Ind. Com. e Transp de Cosmeticos Eir	45.783,16	79.487,83	84.865,73	51.161,06
5153408		2.1.03.001.001	Conrado Comercio de Vidros e Pecas Automotivas	0,00	380,00	380,00	0,00
5002329		2.1.03.001.001	COOPERATIVA AGROINDUSTRIAL ALFA	37,60	348,85	311,25	0,00
5112997		2.1.03.001.001	Cosbelle Distr e com de Serv de Beleza Eireli - Ep	35.488,47	35.488,47	0,00	0,00
5014825		2.1.03.001.001	Crhon do Brasil Cosmeticos Importacao e Exportacao	0,00	3.248,41	3.248,41	0,00
5215774		2.1.03.001.001	CRISTIANO DA SILVA 08072827901	0,00	600,00	600,00	0,00
5048865		2.1.03.001.001	Dedetizadora Mata Tudo Ltda	0,00	1.500,00	1.500,00	0,00
5118777		2.1.03.001.001	DELICIAS DA GRAZZI LTDA	0,00	887,30	887,30	0,00
5029055		2.1.03.001.001	Despachante Baldissera Ltda - Me	0,00	200,00	200,00	0,00
5001866		2.1.03.001.001	Destaque Gold Representações Ltda Me	0,00	5.902,00	5.902,00	0,00
5095086		2.1.03.001.001	Deznet Telecom Ltda Me	0,00	150,00	150,00	0,00
5263037		2.1.03.001.001	DISTRIBUIDORA DE COSMETICOS BRASIL	8.112,96	8.112,96	0,00	0,00
5001504		2.1.03.001.001	Distribuidora Mil Embalagens Ltda	0,00	159,80	159,80	0,00
5294505		2.1.03.001.001	EKO INDUSTRIA DE COSMETICOS LTDA	0,00	54.713,40	132.940,26	78.226,86
5001714		2.1.03.001.001	Elo Ideias Ltda	0,00	1.364,50	1.364,50	0,00
5214976		2.1.03.001.001	EQUILIBRIUM DISTRIBUIDORA DE	5.529,52	5.529,52	0,00	0,00
5000645		2.1.03.001.001	Escobel Ind e com de Prod Higiene e Beleza	0,00	7.725,96	9.564,96	1.839,00
5000213		2.1.03.001.001	Expresso Sao Miguel Ltda	0,00	431,50	431,50	0,00
5079332		2.1.03.001.001	Facebook Servicos Online do Brasil Ltda.	0,00	493,95	493,95	0,00
5279040		2.1.03.001.001	FARMAGNUS GESTAO DE FRANQUIAS LTDA	0,00	240,49	240,49	0,00
5000064		2.1.03.001.001	FCA FIAT CHRYSLER AUTOMOVEIS BRASIL	0,00	0,00	103.521,30	103.521,30
5008565		2.1.03.001.001	FLEXMOBILE SISTEMAS LTDA - ME	2.900,00	20.300,00	17.400,00	0,00
5041836		2.1.03.001.001	Frr Revizze Comercio de Pneus Ltda Me	1.993,60	5.828,60	4.455,00	620,00
5304998		2.1.03.001.001	G AUTO MECANICA	0,00	1.800,00	1.800,00	0,00
5237696		2.1.03.001.001	GMX TRANSPORTE E LOGISTICA LTDA	0,00	8.000,00	8.000,00	0,00
5280381		2.1.03.001.001	GRACIOSA COSMETICOS LTDA	176.906,45	490.782,88	313.876,43	0,00
5296471		2.1.03.001.001	H3 IMPORTACAO E COMERCIO DE	0,00	13.071,75	13.071,75	0,00
5228468		2.1.03.001.001	HELP BATERIAS	0,00	0,00	789,00	789,00
5036584		2.1.03.001.001	HOTEL JOACABA LTDA	0,00	315,00	315,00	0,00
5167843		2.1.03.001.001	ISOLAR INDUSTRIA E COMERCIO LTDA	0,00	111,16	111,16	0,00
5248996		2.1.03.001.001	JADE IMPORT. E EXPORT. MANUFATURADOS	29.891,89	107.080,69	99.226,68	22.037,88
5002587		2.1.03.001.001	JF Industria de Cosmeticos Ltda	2.640,09	30.002,04	27.361,95	0,00
5290213		2.1.03.001.001	Julia Camille Hoffmann	0,00	4.600,00	4.600,00	0,00
5000716		2.1.03.001.001	Lagb Acessorios e Pecas Ltda	0,00	0,00	2.459,89	2.459,89
5278474		2.1.03.001.001	LIVBEAUTY DISTRIBUIDORA DE COSMETICO	27.317,52	27.317,52	0,00	0,00
5047498		2.1.03.001.001	LUANA APARECIDA RIBEIRO FAVETTI	0,00	180,00	180,00	0,00
5000122		2.1.03.001.001	Magazine Luiza s/a	278,32	278,32	0,00	0,00
5001008		2.1.03.001.001	MECANICA IRMÃOS TOLOTTI LTDA	860,75	7.403,75	6.543,00	0,00
5000189		2.1.03.001.001	MEPAR FERRAGENS E FERRAMENTAS LTDA	0,00	589,57	589,57	0,00
5232152		2.1.03.001.001	MONICA SOARES MENDES VETTER	0,00	21.015,13	21.015,13	0,00
5008607		2.1.03.001.001	MULTITRANS TRANSPORTES LTDA - ME	363,46	10.466,40	10.914,47	811,53
5030777		2.1.03.001.001	Nature Plant Ind e com de Cosmeticos Ltda	3.513,00	29.809,20	31.927,20	5.631,00
5024206		2.1.03.001.001	NEOPAN ARTIGOS INFANTIS LTDA	0,00	16.490,52	16.490,52	0,00
5005269		2.1.03.001.001	Neve Dist. de Produtos de Limpeza	0,00	1.215,70	1.215,70	0,00

Balancete
Valores expressos em Reais (R$)

Conta	S	Classificação		Saldo Ant.	Débito	Crédito	Saldo
5030309		2.1.03.001.001	Novo Visual Industria e Comercio - Importacao e Ex	0,00	17.864,22	20.306,17	2.441,95
5020265		2.1.03.001.001	P&S SERVICOS CONTABEIS LTDA - ME	36.237,00	3.065,00	18.390,00	51.562,00
5001683		2.1.03.001.001	PATRIMONIAL SEGURANCA LTDA	494,75	3.017,97	3.067,44	544,22
5189664		2.1.03.001.001	R1 Engenharia Ltda	0,00	750,00	750,00	0,00
5008903		2.1.03.001.001	Recapadora de Pneus Ccn Ltda.	0,00	800,00	800,00	0,00
5018935		2.1.03.001.001	SAN JULLY IND E COM DE COSMETICOS LTDA	4.424,96	15.020,96	13.446,00	2.850,00
5011925		2.1.03.001.001	SANFARMA IND. COM. IMP. E EXP. LTDA	0,00	1.581,22	1.581,22	0,00
5049183		2.1.03.001.001	Sdb Comercio de Alimentos Ltda	104,87	2.699,13	2.594,26	0,00
5269530		2.1.03.001.001	SEJ IND. E COM. DE PAPEIS LTDA	0,00	1.135,43	1.135,43	0,00
5001160		2.1.03.001.001	SERASA S.A.	0,00	1.128,34	1.128,34	0,00
5276449		2.1.03.001.001	SILIBABY INDUSTRIA E COMERCIO EIRELI -	0,00	7.023,40	7.023,40	0,00
5008143		2.1.03.001.001	So Vidros Ltda Epp	0,00	350,00	350,00	0,00
5000217		2.1.03.001.001	Soldas Planalto com. e Repres. Ltda	0,00	420,62	420,62	0,00
5054832		2.1.03.001.001	SOMA COMERCIO DE PRODUTOS	0,00	1.556,16	1.556,16	0,00
5295207		2.1.03.001.001	Space Car - ltda	0,00	2.080,00	2.080,00	0,00
5131828		2.1.03.001.001	TAB GERENCIAMENTO LTDA	0,00	909,30	909,30	0,00
5000422		2.1.03.001.001	TELEFONICA BRASIL S.A.	0,00	262,50	262,50	0,00
5143200		2.1.03.001.001	Tellcheap Telefonia Corporativa Ltda	399,90	1.939,50	1.539,60	0,00
5235555		2.1.03.001.001	THALINA COSMETICOS E PERFUMES EIRELI	0,00	3.223,40	3.223,40	0,00
5292247		2.1.03.001.001	TOP 10 DISTRIBUIDORA DE COSMETICOS	0,00	55.086,48	98.555,58	43.469,10
5255840		2.1.03.001.001	TRANSMARQUES TRANSPORTES LTDA	0,00	492,37	492,37	0,00
5000425		2.1.03.001.001	TRANSPEPERI GUACU PASSAGEIROS CARGAS	1.460,00	6.614,28	5.154,28	0,00
5228687		2.1.03.001.001	TRI HOTEL CAXIAS EIRELI	0,00	418,00	418,00	0,00
5290212		2.1.03.001.001	VALQUIRIA BARBOSA DA SILVA	0,00	842,70	842,70	0,00
1539	S	2.1.05	Obrigações Tributárias	38.757,98	357.495,73	341.603,72	22.865,97
1540	S	2.1.05.001	Impostos e Contribuições a Recolher	38.757,98	357.495,73	341.603,72	22.865,97
1552		2.1.05.001.001	Cofins a Recolher	0,00	51.580,87	51.580,87	0,00
1580		2.1.05.001.001	Contribuições Retidas a Recolher	330,47	811,11	507,18	26,54
1542		2.1.05.001.001	Icms-St sobre Vendas a Recolher	0,00	1.368,25	1.368,25	0,00
1541		2.1.05.001.001	Icms a Recolher	38.267,32	290.997,26	258.400,73	5.670,79
5157		2.1.05.001.001	Irrf s/Prestações de Serviços a Recolher	63,33	178,68	115,35	0,00
1544		2.1.05.001.001	Irrf sobre Trabalho Assalariado	68,81	68,81	0,00	0,00
1566		2.1.05.001.001	Outros Impostos a Recolher	28,05	28,05	80,07	80,07
1573		2.1.05.001.001	Parcelamento Icms	0,00	1.269,40	18.357,97	17.088,57
1556		2.1.05.001.001	Pis a Recolher	0,00	11.193,30	11.193,30	0,00
1632	S	2.1.07	Obrigações Trabalhistas e Previdenciárias	10.822,30	44.969,24	38.972,72	4.825,78
1633	S	2.1.07.001	Obrigações com Pessoal	4.134,01	27.939,28	27.539,68	3.734,41
1638		2.1.07.001.001	Rescisoes a Pagar	0,00	374,49	374,49	0,00
1634		2.1.07.001.001	Salários e Ordenados a Pagar	2.959,21	18.849,91	18.368,43	2.477,73
1635		2.1.07.001.002	Pró Labore a Pagar	1.174,80	8.714,88	8.796,76	1.256,68
1658	S	2.1.07.003	Obrigações com Encargos Trabalhistas	6.688,29	17.029,96	11.433,04	1.091,37
1659		2.1.07.003.001	Inss a Recolher	6.321,98	15.288,02	9.788,98	822,94
1660		2.1.07.003.002	Fgts a Recolher	366,31	1.741,94	1.589,76	214,13
1661		2.1.07.003.003	Contribuição Sindical a Recolher	0,00	0,00	54,30	54,30
1710	S	2.1.09	Outras Obrigações	0,00	94.642,07	94.642,07	0,00

Balancete
Valores expressos em Reais (R$)

Conta	S	Classificação	Saldo Ant.	Débito	Crédito	Saldo
1711	S	2.1.09.001 Adiantamentos de Clientes	0,00	52.642,07	52.642,07	0,00
1712		2.1.09.001.001 Adiantamentos de Clientes Diversos	0,00	52.642,07	52.642,07	0,00
1733	S	2.1.09.003 Contas a Pagar	0,00	42.000,00	42.000,00	0,00
1736		2.1.09.003.003 Alugueis a Pagar	0,00	42.000,00	42.000,00	0,00
1920	S	2.2 Não Circulante	366.065,84	231.779,62	61.976,82	196.263,04
1921	S	2.2.01 Obrigações a Longo Prazo	366.065,84	231.779,62	61.976,82	196.263,04
1922	S	2.2.01.001 Empréstimos Junto ao Sist.Financ.Nacional a Pagar	329.303,82	179.759,40	0,00	149.544,42
5442		2.2.01.001.001 Cooperativa de Credito Cresol	53.703,75	22.222,20	0,00	31.481,55
25018		2.2.01.001.001 Cooperativa de Credito Cresol	9.000,00	3.000,00	0,00	6.000,00
5206		2.2.01.001.001 Cooperativa de Credito Sicoob	66.899,88	50.175,00	0,00	16.724,88
25007		2.2.01.001.001 Cooperativa de Credito Sicoob	86.539,55	30.543,36	0,00	55.996,19
25013		2.2.01.001.001 Cooperativa de Crédito Sicredi	11.351,40	11.351,40	0,00	0,00
25015		2.2.01.001.001 Cooperativa de Crédito Sicredi	56.756,80	32.432,40	0,00	24.324,40
25020		2.2.01.001.001 Cooperativa de Crédito Sicredi	45.052,44	30.035,04	0,00	15.017,40
1923	S	2.2.01.002 Financiamentos Junto ao Sist.Financ.Nacional a Pag	22.762,02	18.262,02	0,00	4.500,00
2232		2.2.01.002.001 Bndes Banco Nacional de Desenv. Econômico e	4.762,02	4.762,02	0,00	0,00
5213		2.2.01.002.001 Cooperativa de Credito Sicoob	18.000,00	13.500,00	0,00	4.500,00
2064	S	2.2.01.003 Empréstimos a Pagar a Terceiros	14.000,00	15.664,42	1.664,42	0,00
5197		2.2.01.003.001 Empréstimo de Pj	14.000,00	15.664,42	1.664,42	0,00
2167	S	2.2.01.011 Obrigações Tributárias	0,00	18.093,78	60.312,40	42.218,62
2076		2.2.01.011.001 Parcelamento Icms	0,00	18.093,78	60.312,40	42.218,62
2325	S	2.4 Patrimônio Líquido	(149.772,30)	945.971,14	822.996,48	(272.746,96)
2346	S	2.4.01 Capital Social	130.000,00	0,00	0,00	130.000,00
2347	S	2.4.01.001 Capital Subscrito	800.000,00	0,00	0,00	800.000,00
2348		2.4.01.001.001 Capital Social	800.000,00	0,00	0,00	800.000,00
2369	S	2.4.01.003 (-) Capital a Integralizar	(670.000,00)	0,00	0,00	(670.000,00)
2370		2.4.01.003.001 (-) Capital a Integralizar	(670.000,00)	0,00	0,00	(670.000,00)
2513	S	2.4.13 Resultados Acumulados	(279.772,30)	945.971,14	822.996,48	(402.746,96)
2514	S	2.4.13.001 Lucros e Prejuízos Acumulados	(279.772,30)	945.971,14	822.996,48	(402.746,96)
2515		2.4.13.001.001 Resultados Acumulados	(282.466,86)	929.704,84	822.968,43	(389.203,27)
5172		2.4.13.001.003 Ajustes de Exercícios Anteriores	2.694,56	16.266,30	28,05	(13.543,69)

Balancete
Valores expressos em Reais (R$)

Conta	S	Classificação	Saldo Ant.	Débito	Crédito	Saldo
2600	S	4 Receitas	0,00	528.440,24	2.294.043,06	1.765.602,82
2601	S	4.1 Receitas Operacionais	0,00	468.440,24	2.189.590,32	1.721.150,08
2602	S	4.1.01 Receita Bruta de Vendas e Serviços	0,00	0,00	2.104.616,80	2.104.616,80
2652	S	4.1.01.003 Revendas de Mercadorias	0,00	0,00	2.104.616,80	2.104.616,80
2653	S	4.1.01.003.001 Revendas Mercado Interno	0,00	0,00	2.104.616,80	2.104.616,80
2654		4.1.01.003.001.001 Revendas de Mercadorias a Vista	0,00	0,00	2.034,25	2.034,25
2655		4.1.01.003.001.002 Revendas de Mercadorias a Prazo	0,00	0,00	2.102.582,55	2.102.582,55
2770	S	4.1.03 (-) Deduções da Receita Bruta	0,00	468.440,24	10.953,38	(457.486,86)
2771	S	4.1.03.001 (-) Cancelamentos e Devoluções	0,00	145.952,65	0,00	(145.952,65)
2774		4.1.03.001.003 (-) de Revendas de Mercadorias Mercado Interno	0,00	145.952,65	0,00	(145.952,65)
2825	S	4.1.03.005 (-) Impostos Incidentes sobre Vendas	0,00	322.487,59	10.953,38	(311.534,21)
2827		4.1.03.005.002 (-) Icms sobre Vendas	0,00	258.345,17	0,00	(258.345,17)
2829		4.1.03.005.004 (-) Pis sobre Faturamento	0,00	11.193,30	249,34	(10.943,96)
2830		4.1.03.005.005 (-) Cofins sobre Faturamento	0,00	51.580,87	1.148,64	(50.432,23)
2832		4.1.03.005.007 (-) Icms Substituição Tributária sobre Vendas	0,00	1.368,25	0,00	(1.368,25)
2835		4.1.03.005.010 Icms sobre Devoluções	0,00	0,00	9.555,40	9.555,40
2856	S	4.1.05 Outras Receitas Operacionais	0,00	0,00	74.020,14	74.020,14
2857	S	4.1.05.001 Receitas Financeiras	0,00	0,00	520,91	520,91
2858		4.1.05.001.001 Descontos Obtidos	0,00	0,00	244,76	244,76
2860		4.1.05.001.001 Juros e Encargos de Clientes	0,00	0,00	276,15	276,15
2884	S	4.1.05.003 Receitas de Aluguéis, Dividendos e Juros s/Capital	0,00	0,00	2.560,94	2.560,94
2890		4.1.05.003.001 Dividendos e/ou Sobras Recebidos	0,00	0,00	1.839,51	1.839,51
2891		4.1.05.003.001 Juros sobre Capital Próprio	0,00	0,00	721,43	721,43
4937	S	4.1.05.005 Recuperação de Custos e Despesas	0,00	0,00	2,29	2,29
2887		4.1.05.005.001 Reversões de Provisões	0,00	0,00	2,29	2,29
4933	S	4.1.05.009 Outras Receitas Operacionais	0,00	0,00	70.936,00	70.936,00
4939		4.1.05.009.001 Indenizações de Seguros	0,00	0,00	70.936,00	70.936,00
4941	S	4.2 Receitas Não Operacionais	0,00	60.000,00	104.452,74	44.452,74
4942	S	4.2.01 Resultados Não Operacionais	0,00	60.000,00	104.452,74	44.452,74
4944	S	4.2.01.003 Resultados Positivos na Alienação de Imobilizados	0,00	60.000,00	104.452,74	44.452,74
4945		4.2.01.003.001 Ganhos Líquidos na Alienação de Imobilizados	0,00	60.000,00	104.452,74	44.452,74

Balancete
Valores expressos em Reais (R$)

Conta	S	Classificação	Saldo Ant.	Débito	Crédito	Saldo
3000	S	5 Custos e Despesas	0,00	6.407.115,82	4.532.082,03	1.875.033,79
4997	S	5.4 Custos das Mercadorias Vendidas	0,00	5.394.848,84	4.513.027,42	881.821,42
4998	S	5.4.01 Custos Diretos da Comercialização das Mercadorias	0,00	5.394.848,84	4.513.027,42	881.821,42
4999	S	5.4.01.001 Material Adquirido	0,00	1.105.852,13	345.746,17	760.105,96
5000		5.4.01.001.001 Compra de Mercadorias a Vista	0,00	78.785,89	0,00	78.785,89
5001		5.4.01.001.002 Compra de Mercadorias a Prazo	0,00	1.026.298,88	7.329,91	1.018.968,97
5003		5.4.01.001.003 Compras de Materiais de Embalagem	0,00	159,80	0,00	159,80
4609		5.4.01.001.004 Materiais Auxiliares e de Consumo	0,00	552,00	0,00	552,00
5006		5.4.01.001.056 (-) Devoluções de Compras	0,00	0,00	542,95	(542,95)
5007		5.4.01.001.057 (-) Icms sobre Compras de Mercadorias	0,00	55,56	188.063,58	(188.008,02)
5008		5.4.01.001.059 (-) Pis Recuperado sobre Custo Direto	0,00	0,00	4.766,36	(4.766,36)
5009		5.4.01.001.060 (-) Cofins Recuperado sobre Custo Direto	0,00	0,00	21.954,81	(21.954,81)
5010		5.4.01.001.080 (-) Bonificações de Mercadorias	0,00	0,00	123.088,56	(123.088,56)
5011	S	5.4.01.009 Ajuste nos Custos Pela Variação nos Estoques	0,00	4.281.666,80	4.167.281,25	114.385,55
5012		5.4.01.009.001 Estoque Inicial de Mercadorias	0,00	4.281.666,80	0,00	4.281.666,80
5013		5.4.01.009.005 (-) Estoque Final de Mercadorias	0,00	0,00	4.167.281,25	(4.167.281,25)
5347	S	5.4.01.010 Outros Ajustes nos Estoques	0,00	7.329,91	0,00	7.329,91
5348		5.4.01.010.001 Perdas de Estoque por Avaria, Vencimento, Deterior	0,00	7.329,91	0,00	7.329,91
4011	S	5.7 Despesas Operacionais	0,00	1.012.266,98	19.054,61	993.212,37
4012	S	5.7.01 Despesas com Vendas	0,00	702.150,56	17.886,99	684.263,57
4013	S	5.7.01.001 Despesas com Pessoal	0,00	30.172,86	401,01	29.771,85
4014		5.7.01.001.001 Salários e Ordenados	0,00	19.504,77	214,31	19.290,46
4018		5.7.01.001.005 13º Salário	0,00	67,01	0,00	67,01
4019		5.7.01.001.006 Férias e Adicional de Férias	0,00	228,79	0,00	228,79
4020		5.7.01.001.007 Inss	0,00	5.192,53	186,70	5.005,83
4021		5.7.01.001.008 Fgts	0,00	1.589,76	0,00	1.589,76
4024		5.7.01.001.011 Serviços de Medicina e Segurança no Trabalho	0,00	2.950,00	0,00	2.950,00
4026		5.7.01.001.013 Contribuições Sindicais	0,00	640,00	0,00	640,00
4061	S	5.7.01.003 Comissões sobre Vendas	0,00	34.628,49	0,00	34.628,49
4062		5.7.01.003.001 Comissões sobre Vendas e Serviços	0,00	34.628,49	0,00	34.628,49
4083	S	5.7.01.005 Propaganda e Publicidade	0,00	47.828,94	0,00	47.828,94
5438		5.7.01.005.001 Promoções e Eventos	0,00	887,30	0,00	887,30
4084		5.7.01.005.001 Propaganda, Publicidade e Anúncios	0,00	7.421,15	0,00	7.421,15
4086		5.7.01.005.003 Amostras de Produtos Bonificados	0,00	39.520,49	0,00	39.520,49
4112	S	5.7.01.007 Viagens e Estadias	0,00	4.210,23	0,00	4.210,23
4115		5.7.01.007.003 Estadias	0,00	733,00	0,00	733,00
4116		5.7.01.007.004 Alimentação	0,00	3.477,23	0,00	3.477,23
4137	S	5.7.01.009 Aluguéis, Arrendamentos e Royalties	0,00	71.500,00	3.885,00	67.615,00

Balancete
Valores expressos em Reais (R$)

Conta	S	Classificação		Saldo Ant.	Débito	Crédito	Saldo
4979		5.7.01.009.001	Alugueis de Pessoas Jurídicas	0,00	42.000,00	3.885,00	38.115,00
4139		5.7.01.009.001	Locação de Máquinas e Equipamentos	0,00	29.500,00	0,00	29.500,00
4160	S	5.7.01.011	Depreciações e Amortizações	0,00	13.142,95	310,80	12.832,15
4161		5.7.01.011.001	Depreciações	0,00	13.142,95	310,80	12.832,15
4183	S	5.7.01.013	Despesas Ocupacionais e Serviços	0,00	306.589,28	134,01	306.455,27
4184		5.7.01.013.001	Água e Esgoto	0,00	452,20	0,00	452,20
4185		5.7.01.013.002	Energia Elétrica	0,00	1.626,42	134,01	1.492,41
5363		5.7.01.013.006	Materiais para Manutenção de Edifícios	0,00	301.083,80	0,00	301.083,80
4189		5.7.01.013.006	Serviços de Manutenção de Máquinas/Equipamentos	0,00	711,16	0,00	711,16
5344		5.7.01.013.008	Material de Limpeza e Conservação	0,00	1.215,70	0,00	1.215,70
4191		5.7.01.013.008	Serviços de Limpeza e Conservação	0,00	1.500,00	0,00	1.500,00
4212	S	5.7.01.015	Despesas com Veículos	0,00	124.547,40	0,00	124.547,40
4213		5.7.01.015.001	Combustíveis e Lubrificantes	0,00	51.410,94	0,00	51.410,94
4214		5.7.01.015.002	Materiais para Manutenção de Veículos	0,00	37.206,26	0,00	37.206,26
4215		5.7.01.015.003	Serviços de Manutenção de Veículos	0,00	23.747,50	0,00	23.747,50
4987		5.7.01.015.009	Ipva, Licenciamentos, Seguro Obrigatório e Outros	0,00	6.499,08	0,00	6.499,08
4989		5.7.01.015.013	Notificações de Infrações de Trânsito	0,00	5.683,62	0,00	5.683,62
4239	S	5.7.01.017	Despesas Gerais	0,00	69.530,41	13.156,17	56.374,24
4253		5.7.01.017.014	Fretes e Carretos sobre Vendas	0,00	56.702,04	13.156,17	43.545,87
4255		5.7.01.017.016	Segurança e Vigilância	0,00	3.217,04	0,00	3.217,04
4256		5.7.01.017.017	Seguros de Bens	0,00	8.409,06	0,00	8.409,06
4994		5.7.01.017.099	Outras Despesas Gerais	0,00	1.202,27	0,00	1.202,27
4326	S	5.7.03	Despesas Administrativas	0,00	90.491,62	0,00	90.491,62
4327	S	5.7.03.001	Despesas com Pessoal	0,00	11.860,80	0,00	11.860,80
4329		5.7.03.001.002	Pró Labore	0,00	9.884,00	0,00	9.884,00
4334		5.7.03.001.007	Inss	0,00	1.976,80	0,00	1.976,80
4452	S	5.7.03.009	Depreciações e Amortizações	0,00	4.556,38	0,00	4.556,38
4453		5.7.03.009.001	Depreciações	0,00	4.556,38	0,00	4.556,38
4475	S	5.7.03.011	Despesas Ocupacionais e Serviços	0,00	4.891,23	0,00	4.891,23
4478		5.7.03.011.003	Serviços de Telecomunicações	0,00	4.891,23	0,00	4.891,23
4531	S	5.7.03.015	Despesas Gerais	0,00	69.183,21	0,00	69.183,21
4532		5.7.03.015.001	Impostos e Taxas	0,00	5.232,19	0,00	5.232,19
4534		5.7.03.015.003	Material de Expediente	0,00	2.151,91	0,00	2.151,91
4536		5.7.03.015.005	Legais e Judiciais	0,00	351,37	0,00	351,37
4537		5.7.03.015.006	Serviços Profissionais	0,00	100,52	0,00	100,52
4538		5.7.03.015.007	Honorários Contábeis	0,00	18.390,00	0,00	18.390,00
5203		5.7.03.015.009	Taxa Administrativa	0,00	2.944,97	0,00	2.944,97
5385		5.7.03.015.011	Outros Serviços de Pessoa Juridica	0,00	6.293,10	0,00	6.293,10
4546		5.7.03.015.015	Alimentação	0,00	1.919,16	0,00	1.919,16
5210		5.7.03.015.017	Seguros	0,00	617,61	0,00	617,61
5187		5.7.03.015.018	Seguro Prestamista	0,00	1.406,30	0,00	1.406,30
4553		5.7.03.015.022	Entidades e Associações	0,00	1.469,08	0,00	1.469,08

Balancete
Valores expressos em Reais (R$)

Conta	S	Classificação	Saldo Ant.	Débito	Crédito	Saldo
4557		5.7.03.015.026 Anuidades	0,00	3.017,20	0,00	3.017,20
4559		5.7.03.015.028 Outras Despesas Gerais	0,00	130,00	0,00	130,00
5166		5.7.03.015.029 Internet e Assistencia c/Software	0,00	25.159,80	0,00	25.159,80
4654	S	5.7.09 Despesas Tributárias	0,00	21.141,73	0,00	21.141,73
4655	S	5.7.09.001 Impostos e Contribuições	0,00	20.473,81	0,00	20.473,81
4667		5.7.09.001.014 Cpmf e Iof	0,00	20.256,69	0,00	20.256,69
4663		5.7.09.001.099 Outros Impostos e Contribuições	0,00	217,12	0,00	217,12
4995	S	5.7.09.004 Taxas	0,00	667,92	0,00	667,92
4673		5.7.09.004.001 Alvarás e Licenças para Funcionamento	0,00	667,92	0,00	667,92
4695	S	5.7.11 Despesas Financeiras	0,00	198.483,07	1.167,62	197.315,45
4696	S	5.7.11.001 Juros e Descontos	0,00	198.483,07	1.167,62	197.315,45
4698		5.7.11.001.002 Despesas Bancárias	0,00	20.187,47	0,00	20.187,47
4700		5.7.11.001.004 Juros e Encargos s/Empréstimos e Financiamentos Pj	0,00	175.907,98	1.167,62	174.740,36
4703		5.7.11.001.007 Juros, Multas e Correção Monetária sobre Tributos	0,00	2.094,92	0,00	2.094,92
4704		5.7.11.001.008 Juros, Multas e Correção Monetária sobre Títulos	0,00	292,70	0,00	292,70

Balancete
Valores expressos em Reais (R$)

Conta	S	Classificação	Saldo Ant.	Débito	Crédito	Saldo
4852	S	7 Resultado	0,00	820.273,87	929.704,84	109.430,97
4853	S	7.1 Resultado	0,00	820.273,87	929.704,84	109.430,97
4854	S	7.1.01 Resultado do Exercício	0,00	820.273,87	929.704,84	109.430,97
4855		7.1.01.001 Encerramento do Exercício	0,00	820.273,87	929.704,84	109.430,97

GEAN FELIPE BARRO:06512315901
Assinado de forma digital por GEAN FELIPE BARRO:06512315901
Dados: 2024.11.26 14:27:52 -03'00'

Gean Felipe Barro
Administrador
CPF: 065.123.159-01

FERNANDO KRAHL:02304335969
Assinado de forma digital por FERNANDO KRAHL:02304335969
Dados: 2024.11.26 14:27:38 -03'00'

Fernando Krahl
CRC: 1-SC-021221/O-0 - Contador
CPF: 023.043.359-69

Balancete
Valores expressos em Reais (R$)

Conta	S	Classificação	Saldo Ant.	Débito	Crédito	Saldo
1	S	1 Ativo	2.284.393,85	14.739.244,39	14.890.274,02	2.133.364,22
2	S	1.1 Circulante	2.096.889,80	13.494.786,82	14.800.386,81	791.289,81
3	S	1.1.01 Disponível	625.910,68	6.169.299,95	6.679.518,75	115.691,88
4	S	1.1.01.001 Bens Numerários	625.910,68	1.434.837,26	1.945.056,06	115.691,88
5		1.1.01.001.001 Caixa	625.910,68	1.434.837,26	1.945.056,06	115.691,88
6	S	1.1.01.002 Depósitos Bancários de Liquidez Imediata	0,00	4.734.462,69	4.734.462,69	0,00
51		1.1.01.002.001 Cooperativa de Crédito Cresol	0,00	613.864,35	613.864,35	0,00
25		1.1.01.002.001 Cooperativa de Crédito Sicoob	0,00	3.430.248,36	3.430.248,36	0,00
23		1.1.01.002.001 Cooperativa de Crédito Sicredi	0,00	690.349,98	690.349,98	0,00
140	S	1.1.02 Clientes	212.020,29	2.385.243,37	2.362.467,06	234.796,60
141	S	1.1.02.001 Duplicatas a Receber	212.020,29	2.385.243,37	2.362.467,06	234.796,60
1281876		1.1.02.001.001 20.922.272 JURACI PRADELINA DA SILVA	451,84	1.240,92	1.692,76	0,00
1302711		1.1.02.001.001 30 030 475 SUELLEN MATOS OLIVEIRA LIMA	0,00	5.738,15	4.255,44	1.482,71
1291149		1.1.02.001.001 31 984 512 LISANDRA PINHO GOMES CAMPOS	0,00	3.007,13	3.007,13	0,00
1276453		1.1.02.001.001 36.422.535 ISABELLA DE SOUZA SAVARIS	0,00	18.683,59	11.183,17	7.500,42
1305193		1.1.02.001.001 44 549 185 KAUE LUIZ LEITE KOLING	0,00	85,37	0,00	85,37
1291148		1.1.02.001.001 46.328.418 MAIARA DE SOUZA NAZARIO	0,00	1.544,68	1.544,68	0,00
1269542		1.1.02.001.001 48 389 154 ALESSANDRA VENETHIANE	71,00	0,00	71,00	0,00
1252542		1.1.02.001.001 49 350 252 AMANDA CRISTINA WILMSEN ME	0,00	2.202,30	2.202,30	0,00
1291123		1.1.02.001.001 49.132.315 DANIELA DUTRA SYMBALISTA	0,00	4.810,68	4.810,68	0,00
1254245		1.1.02.001.001 49.876.315 Ruy Jose de Almeida Bezerra	0,00	499,20	0,00	499,20
1289051		1.1.02.001.001 50 295 536 JACQUELINE MARTINS STEFAN	0,00	858,42	858,42	0,00
1294516		1.1.02.001.001 50 312 096 JAINE DA ROCHA CORDEIRO	0,00	967,66	967,66	0,00
1292255		1.1.02.001.001 50.974.183 ALINE DA SILVA RIBEIRO	0,00	3.869,56	3.166,22	703,34
1292248		1.1.02.001.001 51 292 287 MARIA DE LOURDES BARCELOS	0,00	2.216,20	2.216,20	0,00
1269548		1.1.02.001.001 51 750 466 JOAO BATISTA CEZARIO ME	0,00	249,79	249,79	0,00
1291151		1.1.02.001.001 51.343.394 GRAZIELA DA ROSA ELIAS MOURO	0,00	3.136,98	2.390,23	746,75
1302714		1.1.02.001.001 52 437 387 GUILHERME HENRIQUE HIRT	0,00	2.241,64	347,03	1.894,61
1291133		1.1.02.001.001 53.643.019 CARINA HEINZ DOS SANTOS	0,00	1.518,20	1.518,20	0,00
1291140		1.1.02.001.001 53992193 RAQUEL ANTUNES DE CASTRO	0,00	6.550,93	6.550,93	0,00
1296479		1.1.02.001.001 54.235.754 LIANDRA ALVES BORGES	0,00	467,50	467,50	0,00
1305195		1.1.02.001.001 55 505 731 MAURICIO DE ANDRADE SUTILE	0,00	116,61	0,00	116,61
1294513		1.1.02.001.001 A CIARINI LTDA	0,00	1.620,31	1.620,31	0,00
1185520		1.1.02.001.001 A. R. MONTEIRO COMERCIO DE	0,00	2.290,25	2.290,25	0,00
1039407		1.1.02.001.001 Ademar Antonio Vassoler	0,00	388,02	0,00	388,02
1097430		1.1.02.001.001 Ademilson Vieira da Rosa & Cia Ltda	0,00	2.253,90	2.253,90	0,00
1002544		1.1.02.001.001 ADENIR PICCININ EPP	0,00	5.564,32	5.564,32	0,00
1002558		1.1.02.001.001 ADILSE RAUSCHKOLB - ME	1.347,80	5.317,73	6.422,95	242,58
1206268		1.1.02.001.001 ADILSON FORTES MOURA	0,00	912,70	912,70	0,00
1214520		1.1.02.001.001 ADRIANA DA SILVA 05633735986	0,00	1.190,68	1.190,68	0,00
1049127		1.1.02.001.001 ADRIANA PICINI FRIZZO EIRELI	202,17	714,61	716,56	200,22
1205110		1.1.02.001.001 ADRIANO DAL PIVA	0,00	331,63	331,63	0,00
1003865		1.1.02.001.001 AGROMERCADO SAO RAFAEL LTDA	0,00	2.975,20	2.625,08	350,12
1239079		1.1.02.001.001 AIME COSMETICOS LTDA	0,00	627,11	627,11	0,00

Balancete
Valores expressos em Reais (R$)

Conta	S	Classificação		Saldo Ant.	Débito	Crédito	Saldo
1032530		1.1.02.001.001	Alberti Bela Vista Comercio de Alimentos Ltda Me	0,00	701,08	385,27	315,81
1003680		1.1.02.001.001	ALBERTI COM DE ALIM SAO CRISTOVAO	619,57	2.338,03	2.957,60	0,00
1001353		1.1.02.001.001	ALBERTI COM.DE ALIM.LTDA MATRIZ	0,00	21.135,89	21.135,89	0,00
1289056		1.1.02.001.001	ALCEU OSVALDO SEBOLD	0,00	5.145,97	5.145,97	0,00
1022486		1.1.02.001.001	ALCEU SAVARIS & CIA LTDA - EPP	0,00	1.422,61	1.422,61	0,00
1003560		1.1.02.001.001	ALCIONE SCHULTZ	1.347,15	5.334,32	5.846,29	835,18
1002552		1.1.02.001.001	ALDERI FRANCISCO PANIS-ME	262,05	5.029,39	4.442,78	848,66
1161559		1.1.02.001.001	ALDIR & ROSENEIDE COMERCIO DE	0,00	2.588,95	2.588,95	0,00
1006100		1.1.02.001.001	ALEX C. SOARES DA SILVA ME	343,49	1.074,65	1.103,79	314,35
1003753		1.1.02.001.001	ALEXANDRE NEUBAUER	214,65	1.605,38	1.561,96	258,07
1294520		1.1.02.001.001	ALEXSANDER OLIVEIRA RIBEIRO 00830597093	0,00	149,00	149,00	0,00
1022481		1.1.02.001.001	ALINE FRAGA DE ALMEIDA ME	0,00	224,54	224,54	0,00
1294514		1.1.02.001.001	ALINE KATHLEEN SCHORNEN DE WITT	0,00	419,29	419,29	0,00
1004514		1.1.02.001.001	ALLIANZ SEGUROS S.A - MATRIZ	0,00	50.585,00	50.585,00	0,00
1006071		1.1.02.001.001	ALTINIR FESTUGATO ME	0,00	747,19	747,19	0,00
1291115		1.1.02.001.001	ANA & JU CONFECCOES LTDA	0,00	566,51	566,51	0,00
1289053		1.1.02.001.001	ANA CAROLINA FORBICE PAIM DE OLIVEIRA	0,00	10.053,08	10.053,08	0,00
1161535		1.1.02.001.001	ANA CAROLINA PEIXOTO 05661992971	0,00	2.701,08	2.701,08	0,00
1024198		1.1.02.001.001	Ana Paula Bolsonello e Cia Ltda Me	0,00	3.242,31	3.242,31	0,00
1252556		1.1.02.001.001	ANA PAULA NESI ANSILIERO LTDA	1.606,52	18.460,27	18.353,29	1.713,50
1281871		1.1.02.001.001	ANDERSON PICCOLI	855,87	317,36	1.173,23	0,00
1009290		1.1.02.001.001	ANDRE LUIZ MENEGAZZO	801,62	0,00	801,62	0,00
1289043		1.1.02.001.001	ANGELITA CORREA NETO ***525839**	0,00	985,33	985,33	0,00
1249018		1.1.02.001.001	ANGELITA SANTOS SOUZA SILVA ***739509**	0,00	539,64	539,64	0,00
1039426		1.1.02.001.001	Angelo Capeletto	0,00	2.036,18	2.036,18	0,00
1009273		1.1.02.001.001	ANTONIO GENIR CHIMEK PEREIRA ME	1.012,45	621,94	1.634,39	0,00
1003599		1.1.02.001.001	ANTONIO JULMIR DAL AGNOL E CIA LTDA	0,00	1.113,98	1.113,98	0,00
1003568		1.1.02.001.001	ANTONIO KOROJOSKI	0,00	698,11	304,42	393,69
1003802		1.1.02.001.001	ANTONIO LORENZON ME	0,00	1.031,90	1.031,90	0,00
1034464		1.1.02.001.001	Antonio Pelentir e Cia Ltda Me	0,00	491,61	491,61	0,00
1024174		1.1.02.001.001	Antonio Salmoria Me	0,00	1.687,39	1.687,39	0,00
1291138		1.1.02.001.001	ARMAZEM FZ LTDA	0,00	10.208,74	10.208,74	0,00
1003705		1.1.02.001.001	ARROIO FARMA COM.MEDIC.LTDA	444,10	1.265,42	1.709,52	0,00
1291124		1.1.02.001.001	AS GARTEN LTDA	0,00	1.291,78	1.291,78	0,00
1003566		1.1.02.001.001	ASTRAL DROG.LTDA EPP	0,00	936,52	936,52	0,00
1003720		1.1.02.001.001	ATP FARMA LTDA EPP	0,00	1.478,60	1.478,60	0,00
1006046		1.1.02.001.001	AVELINO FERRARI ME	442,19	1.156,85	1.599,04	0,00
1185522		1.1.02.001.001	B'ELLA DISTRIBUIDORA DE COSMETICOS	0,00	13.292,35	13.292,35	0,00
1291162		1.1.02.001.001	B & D FARMA LTDA	0,00	6.212,95	6.212,95	0,00
1252546		1.1.02.001.001	B FARMACIA E DROGARIA LTDA	0,00	622,42	622,42	0,00
1000422		1.1.02.001.001	B TRANSPORTES LTDA	0,00	387,69	387,69	0,00
1167714		1.1.02.001.001	BALDO FARMACIA LTDA	0,00	2.465,97	2.465,97	0,00
1036929		1.1.02.001.001	Bar e Mercado Km Ltda	0,00	160,68	160,68	0,00
1294508		1.1.02.001.001	BARBARA BORGES 03123031063	0,00	1.586,45	1.586,45	0,00
1214511		1.1.02.001.001	BARBEARIA DISTRITO H EIRELI	0,00	1.451,94	1.451,94	0,00
1001864		1.1.02.001.001	Barro Transportes Ltda Epp	1.157,60	8.105,79	8.036,25	1.227,14
1292253		1.1.02.001.001	BAVARESCOFHARMA LTDA	0,00	2.686,61	1.974,49	712,12
1289040		1.1.02.001.001	BAZAR NEIVAIR LTDA	0,00	1.061,62	1.061,62	0,00
1135818		1.1.02.001.001	Bebidas Real Ltda	0,00	531,85	531,85	0,00
1141447		1.1.02.001.001	Bella Face Cosmeticos Ltda	0,00	998,06	998,06	0,00
1294510		1.1.02.001.001	BELLA FARMA DROGARIA E COSMETICOS	0,00	513,32	513,32	0,00

Balancete
Valores expressos em Reais (R$)

Conta	S	Classificação		Saldo Ant.	Débito	Crédito	Saldo
1027280		1.1.02.001.001	Bella Luni com.de Cosm.Ltda Me	0,00	2.863,00	2.863,00	0,00
1130325		1.1.02.001.001	BEM ESTAR DRUGSTORE FARMACIA E	0,00	5.588,86	5.588,86	0,00
1003793		1.1.02.001.001	BETANIA DENIZE MILESKI ME	0,00	370,32	370,32	0,00
1141443		1.1.02.001.001	Bia Farmacia Ltda	0,00	143,92	143,92	0,00
1255871		1.1.02.001.001	BIBI'S FARMA LTDA	0,00	449,55	449,55	0,00
1102099		1.1.02.001.001	BIJU DA CHICA LTDA	0,00	7.373,98	7.373,98	0,00
1130312		1.1.02.001.001	BOING & DACOREGIO LTDA	0,00	3.239,96	2.469,85	770,11
1278475		1.1.02.001.001	BORCIONI & MENEZES LTDA	0,00	1.538,15	1.538,15	0,00
1081724		1.1.02.001.001	BORTOLANZA E BORTOLANZA COMERCIO DE	305,74	1.613,08	1.639,59	279,23
1000549		1.1.02.001.001	Brasao Supermercados s/a	0,00	2.359,14	2.359,14	0,00
1237726		1.1.02.001.001	BRESSAN COMERCIO DE COSMETICOS EIRELI	0,00	6.300,45	5.184,80	1.115,65
1009344		1.1.02.001.001	BRUNO M FAVERO PROD.FARM.LTDA-EPP	0,00	11.012,77	11.012,77	0,00
1232168		1.1.02.001.001	BRUNO NUNES ABREU 41423092856	0,00	3.797,99	3.797,99	0,00
1038312		1.1.02.001.001	Buco e Filhos Ltda	0,00	1.100,15	1.100,15	0,00
1003712		1.1.02.001.001	CAMARGO & CIA LTDA	491,39	1.519,52	1.600,29	410,62
1016925		1.1.02.001.001	Camile Ranzi -Me	0,00	450,06	450,06	0,00
1286885		1.1.02.001.001	CAMILLE CRISTINA COSMETICOS E	0,00	554,76	554,76	0,00
1006047		1.1.02.001.001	CANDATTI SUPERMERCADOS LTDA	0,00	1.342,76	1.342,76	0,00
1251689		1.1.02.001.001	CARDOSO SANTOS LTDA ME FL1	0,00	5.195,98	5.195,98	0,00
1006077		1.1.02.001.001	CARI-PHARMA FARM.DE MANIP.E	338,07	2.157,72	1.370,61	1.125,18
1292265		1.1.02.001.001	CARLA FAIRUZA WAGNER 05979995978	0,00	994,10	994,10	0,00
1114492		1.1.02.001.001	Carolisa Comercio de Vestuario e Acessorios Ltda	976,55	0,00	976,55	0,00
1024156		1.1.02.001.001	Casa de Carnes e Merc. Mirante Ltda Me	0,00	822,46	822,46	0,00
1011533		1.1.02.001.001	CASAGRANDE ; BENCKE MEDICAMENTOS	0,00	1.756,16	1.756,16	0,00
1003655		1.1.02.001.001	CATIANE PRIMOM	1.228,52	8.121,96	7.820,89	1.529,59
1009398		1.1.02.001.001	CELIANA BONET DA SILVA ; CIA LTDA ME	883,45	6.745,87	7.629,32	0,00
1016903		1.1.02.001.001	Celso Barcarolo - Epp	0,00	926,26	437,02	489,24
1045930		1.1.02.001.001	Center Supermercado Ltda Me	391,81	941,45	1.333,26	0,00
1003842		1.1.02.001.001	CENTRO DE BELEZA MARLENE LTDA-ME	0,00	314,80	0,00	314,80
1015542		1.1.02.001.001	CENTRO DE COSMETICOS JC LTDA EPP	0,00	965,60	965,60	0,00
1003626		1.1.02.001.001	CESAR PARISE & CIA LTDA EPP	375,97	3.190,11	2.997,79	568,29
1292252		1.1.02.001.001	CHAIANE DOMINGUES PEREIRA ANVERZE	0,00	621,38	621,38	0,00
1291132		1.1.02.001.001	CHEIA DE GRACA MAQUIAGEM E	0,00	6.513,73	6.513,73	0,00
1294512		1.1.02.001.001	CHELLY MAQUIAGENS LTDA	0,00	2.414,74	2.414,74	0,00
1292268		1.1.02.001.001	CHIQUINHA BANANA COMERCIO DE	0,00	188,00	165,00	23,00
1013285		1.1.02.001.001	CIARINI ; GRACIANI LTDA ME	0,00	2.189,05	2.189,05	0,00
1017840		1.1.02.001.001	Cifarma Medicamentos Ltda Epp	0,00	1.588,97	1.588,97	0,00
1020842		1.1.02.001.001	CILUK COSM.LTDA EPP	546,97	3.408,57	3.955,54	0,00
1009399		1.1.02.001.001	CIRINEIDA BATISTA DE OLIVEIRA EPP	571,03	1.719,13	1.082,81	1.207,35
1017805		1.1.02.001.001	Clair Fatima Fadanni Spezia Me	0,00	1.127,72	1.127,72	0,00
1199670		1.1.02.001.001	Clarice Neusa Martello Dall Agnol 04348968969	0,00	232,00	232,00	0,00
1034490		1.1.02.001.001	Claudirlei Dorini Ltda	0,00	1.277,45	1.277,45	0,00
1009267		1.1.02.001.001	CLOVIS ROMANSIN ME	0,00	1.330,99	803,85	527,14
1167178		1.1.02.001.001	CM FARMA LTDA	0,00	877,21	877,21	0,00
1003555		1.1.02.001.001	COM.DE ALIM.BOTH LTDA	1.236,42	4.031,80	4.551,28	716,94
1003543		1.1.02.001.001	COM.DE ALIM.DA CASA LTDA ME	287,12	0,00	287,12	0,00
1002550		1.1.02.001.001	COM.DE ALIM.MARIROSA LTDA ME	920,28	5.023,97	4.882,99	1.061,26
1003714		1.1.02.001.001	COM.SUL BRASIL LTDA	1.240,37	6.677,67	7.718,91	199,13
1289033		1.1.02.001.001	COMERCIAL BERTOLINI LTDA	0,00	1.933,21	1.364,72	568,49
1239065		1.1.02.001.001	COMERCIAL FORTUNA LTDA	0,00	1.238,41	839,81	398,60
1036917		1.1.02.001.001	Comercial Piaia Ltda Me	238,92	914,42	836,61	316,73

Balancete
Valores expressos em Reais (R$)

Conta	S	Classificação		Saldo Ant.	Débito	Crédito	Saldo
1036956		1.1.02.001.001	Comercial Santa Lucia Ltda Epp	0,00	369,95	181,52	188,43
1003651		1.1.02.001.001	COMERCIAL SCHRANCK LTDA ME	0,00	3.883,99	3.883,99	0,00
1013250		1.1.02.001.001	COMERCIO DE ALIMENTOS ANSOLIN LTDA	3.101,81	6.414,02	9.515,83	0,00
1185521		1.1.02.001.001	COMERCIO DE ALIMENTOS LASTA EIRELI	0,00	1.513,46	1.120,06	393,40
1280394		1.1.02.001.001	COMERCIO DE ALIMENTOS SANSIGOLO LTDA	0,00	729,41	729,41	0,00
1141797		1.1.02.001.001	Comercio de Medicamentos Avenida Ltda	0,00	584,44	584,44	0,00
1161568		1.1.02.001.001	COMERCIO DE MEDICAMENTOS BAHIR LTDA	0,00	928,89	928,89	0,00
1009360		1.1.02.001.001	COMERCIO DE MEDICAMENTOS LAVISCH	414,17	1.298,23	1.301,30	411,10
1084957		1.1.02.001.001	COML PARISENTI LTDA EPP	0,00	2.243,25	2.243,25	0,00
1006104		1.1.02.001.001	COML.ALVORADA LTDA ME	0,00	821,20	665,57	155,63
1009269		1.1.02.001.001	COML.AVENIDA LTDA ME	0,00	84,00	84,00	0,00
1049134		1.1.02.001.001	COML.GUISA LTDA	0,00	1.432,93	1.227,45	205,48
1003598		1.1.02.001.001	COML.SALTINHO LTDA EPP	221,00	4.819,84	4.382,57	658,27
1013293		1.1.02.001.001	COML.V.S LTDA	0,00	3.853,55	3.853,55	0,00
1092675		1.1.02.001.001	Confeccoes Beli Ltda	480,96	2.607,64	2.604,13	484,47
1000013		1.1.02.001.001	COOP.AGROP.VIDEIRENSE	640,13	566,24	1.206,37	0,00
1002041		1.1.02.001.001	COOP.DE PROD.E CONS.CONCORDIA	0,00	8.425,79	8.425,79	0,00
1003525		1.1.02.001.001	COOP.REG.ITAIPU	2.493,51	30.727,46	33.220,97	0,00
1039283		1.1.02.001.001	Cooperativa da Agricultura Familiar de Itap	394,82	1.021,18	1.416,00	0,00
1080127		1.1.02.001.001	COOPERATIVA DOS AGRICULTORES	273,26	2.775,60	2.556,17	492,69
1201626		1.1.02.001.001	COOPERATIVA DOS PRODUTORES DE LEITE	0,00	1.048,87	1.048,87	0,00
1037501		1.1.02.001.001	Cooperativa Mista da Agricultura Familiar d	608,26	882,61	1.490,87	0,00
1002549		1.1.02.001.001	CORDASSO ; CIA LTDA	0,00	726,94	726,94	0,00
1296477		1.1.02.001.001	CORREA E SILVA COMERCIO DE	0,00	710,86	710,86	0,00
1237723		1.1.02.001.001	CRICIUMA COSMETICOS LTDA	1.049,77	0,00	1.049,77	0,00
1003572		1.1.02.001.001	CRISTO REI ALIM.LTDA	5.053,49	4.851,16	9.904,65	0,00
1133579		1.1.02.001.001	D. m. de Luca & Cia Ltda	0,00	746,61	746,61	0,00
1294521		1.1.02.001.001	DAHLIA COMERCIO DE PERFUMES LTDA	0,00	4.238,45	4.238,45	0,00
1201623		1.1.02.001.001	DAIANA APARECIDA DE FRANCA 09263679940	0,00	2.788,79	2.494,42	294,37
1113170		1.1.02.001.001	Daiane da Silva Gilioli 07239795969	0,00	895,76	895,76	0,00
1003808		1.1.02.001.001	DALL AGNOL COM.DE ALIM.LTDA	457,40	2.847,54	2.449,58	855,36
1006045		1.1.02.001.001	DAMO E TOFOLO DROGARIA LTDA - ME	0,00	530,49	437,30	93,19
1214521		1.1.02.001.001	DANELUZ E VOIGT FARMACIAS LTDA ME	0,00	2.944,04	2.944,04	0,00
1161542		1.1.02.001.001	DANIEL BORGES MARCELINO	0,00	946,36	946,36	0,00
1011531		1.1.02.001.001	DANIEL D AGOSTINI - ME	0,00	885,22	885,22	0,00
1291131		1.1.02.001.001	DANIELA WISOSKI TENEDINI SALAO E	0,00	4.892,05	4.892,05	0,00
1003559		1.1.02.001.001	DAPPER & L.LERMEN LTDA - ME	825,32	3.330,40	3.813,92	341,80
1022488		1.1.02.001.001	DARLI LUIZ BELOTTO E CIA LTDA ME	629,52	1.293,40	1.509,06	413,86
1013268		1.1.02.001.001	DARLI VEBER EIRELI EPP	0,00	958,80	479,40	479,40
1013265		1.1.02.001.001	DAYANE TENCONI EPP	0,00	3.281,47	3.281,47	0,00
1152448		1.1.02.001.001	Debora Lidani	0,00	1.640,61	1.640,61	0,00
1013304		1.1.02.001.001	DECKER ; SOARES LTDA ME	0,00	875,99	875,99	0,00
1167715		1.1.02.001.001	DELINDA RIBEIRO DE MARQUIAS 02139378911	0,00	183,30	183,30	0,00
1006856		1.1.02.001.001	DELSO HENRIQUES DOS SANTOS ME	0,00	1.710,53	1.710,53	0,00
1046254		1.1.02.001.001	Denise Gottschalk Braun 04159033946	0,00	250,67	250,67	0,00
1005069		1.1.02.001.001	Deon e Andretta Ltda Me	0,00	8.531,47	7.162,34	1.369,13
1009263		1.1.02.001.001	DERLI DE SOUZA ME	0,00	339,06	70,70	268,36
1001865		1.1.02.001.001	Destaque Gold Representações Ltda Me	855,32	6.582,44	7.312,96	124,80
1036785		1.1.02.001.001	Diamanto Corretora de Seguros Eireli	0,00	796,17	796,17	0,00
1237722		1.1.02.001.001	DIEGO T. RODRIGUES & CIA LTDA	0,00	940,15	940,15	0,00
1135823		1.1.02.001.001	Dieine Kulkamp Gil	700,87	6.370,64	6.185,92	885,59

Balancete
Valores expressos em Reais (R$)

Conta	S	Classificação		Saldo Ant.	Débito	Crédito	Saldo
1249023		1.1.02.001.001	DIEYLE MENDES 06208135982	0,00	1.458,27	1.458,27	0,00
1291145		1.1.02.001.001	DIRKSEN & CIA LTDA	0,00	2.295,04	2.295,04	0,00
1084000		1.1.02.001.001	Dirley Maria Ferrazzo 63878852991	0,00	9.305,67	9.305,67	0,00
1161549		1.1.02.001.001	DISTRIBUIDORA DE BEBIDAS SACON LTDA	0,00	1.000,47	1.000,47	0,00
1291134		1.1.02.001.001	DIVINA COSMETICOS E PERFUMES LTDA	0,00	10.130,58	10.130,58	0,00
1094600		1.1.02.001.001	DIVINA MULHER COSMETICA LTDA	255,35	2.480,92	1.978,27	758,00
1291141		1.1.02.001.001	DMR FORMULAS LTDA	0,00	1.086,41	1.086,41	0,00
1289037		1.1.02.001.001	DONILDE SALETE SERIGHELLI GRIFANTE	0,00	444,98	444,98	0,00
1003725		1.1.02.001.001	Drog.& Farmacia Azzolini e Zanetti Ltda Me	0,00	1.117,26	1.117,26	0,00
1003661		1.1.02.001.001	DROG.ADELAIDE LTDA	700,59	6.555,20	6.326,70	929,09
1006093		1.1.02.001.001	DROG.CAIBI LTDA ME	1.046,58	4.529,12	5.575,70	0,00
1006168		1.1.02.001.001	DROG.CAPINZAL LTDA	513,01	2.568,43	3.081,44	0,00
1017852		1.1.02.001.001	Drog.e Farm.Lis Ltda	0,00	3.187,75	3.187,75	0,00
1011509		1.1.02.001.001	DROG.E FARM.MORAES LTDA - ME	868,64	1.256,23	2.124,87	0,00
1011501		1.1.02.001.001	Drog.e Farm.Tati Ltda Me	0,00	1.929,06	1.929,06	0,00
1016919		1.1.02.001.001	Drog.e Farm.Vitoria Ltda	0,00	5.449,53	4.596,97	852,56
1003536		1.1.02.001.001	DROG.J T LTDA ME	272,94	650,98	923,92	0,00
1003689		1.1.02.001.001	DROG.MEDITAN LTDA EPP	0,00	1.937,20	1.937,20	0,00
1022465		1.1.02.001.001	DROG.SAINT GERMAIN LTDA ME	0,00	1.238,71	1.238,71	0,00
1003800		1.1.02.001.001	DROG.SAMARITANA LTDA	0,00	424,19	424,19	0,00
1016938		1.1.02.001.001	Drog.Sao Lucas Ltda	587,98	3.267,75	3.323,57	532,16
1006001		1.1.02.001.001	DROG.TANGARA LTDA	0,00	1.522,69	1.522,69	0,00
1006126		1.1.02.001.001	DROG.VITAL LTDA EPP	0,00	611,21	611,21	0,00
1003733		1.1.02.001.001	DROGARIA AMERICA LTDA EPP	0,00	1.477,10	984,83	492,27
1003574		1.1.02.001.001	DROGARIA BRASIL LTDA EPP	0,00	465,97	0,00	465,97
1232153		1.1.02.001.001	DROGARIA E FARMACIA COCALMED LTDA	0,00	777,38	777,38	0,00
1036766		1.1.02.001.001	Drogaria e Farmacia Drogabel Ltda Epp	0,00	117,61	0,00	117,61
1296471		1.1.02.001.001	DROGARIA E FARMACIA ELIS LTDA	0,00	690,59	690,59	0,00
1289048		1.1.02.001.001	DROGARIA E FARMACIA GEMBALLA LTDA	0,00	5.504,48	5.504,48	0,00
1124745		1.1.02.001.001	Drogaria e Farmacia Pereira	0,00	1.213,05	1.213,05	0,00
1252543		1.1.02.001.001	DROGARIA E FARMACIA SANTA ROSA LTDA	0,00	518,28	518,28	0,00
1249022		1.1.02.001.001	DROGARIA E FARMACIA SANTAVITA LTDA	0,00	1.857,76	1.354,45	503,31
1251691		1.1.02.001.001	DROGARIA HAAS LTDA	0,00	1.349,76	1.349,76	0,00
1003561		1.1.02.001.001	DROGARIA KM LTDA - EPP	1.218,04	7.954,74	8.279,58	893,20
1291119		1.1.02.001.001	DROGARIA MARIANO LTDA	0,00	3.130,89	3.130,89	0,00
1292261		1.1.02.001.001	DROGARIA OLIVEIRA FRANZOI LTDA	0,00	1.999,25	1.999,25	0,00
1133550		1.1.02.001.001	Drogaria Popular Brasil Eireli	763,37	0,00	763,37	0,00
1047650		1.1.02.001.001	Drogaria Santa Luzia Eireli Me	0,00	373,86	373,86	0,00
1289034		1.1.02.001.001	DROGARIA VG FARMA LTDA	0,00	6.216,19	6.216,19	0,00
1130320		1.1.02.001.001	DROGARIA VIKEL LTDA	0,00	452,97	452,97	0,00
1185525		1.1.02.001.001	DROGARIA VOLTA GRANDE LTDA	441,41	960,75	1.402,16	0,00
1114481		1.1.02.001.001	Drogaria Zeferino & Longhi Ltda	434,68	398,74	608,98	224,44
1133575		1.1.02.001.001	Drogasider Comercio de Medicamentos e	0,00	505,22	505,22	0,00
1003900		1.1.02.001.001	DUBAI COSM.E PERFUMES LTDA ME	0,00	4.888,82	4.888,82	0,00
1130319		1.1.02.001.001	DUBAI PERFUMARIA EIRELI	6.548,98	8.610,03	15.159,01	0,00
1281875		1.1.02.001.001	DUDA COMERCIO FARMACEUTICO LTDA	626,63	0,00	626,63	0,00
1252538		1.1.02.001.001	E & G SUPERMERCADO LTDA	572,45	2.340,00	2.300,09	612,36
1237725		1.1.02.001.001	EDINEI LISBOA MAISFARMA LTDA	0,00	1.936,45	1.264,79	671,66
1155169		1.1.02.001.001	EDNILSON ERASMO DE BITENCOURT ME	196,32	2.101,73	1.608,65	689,40
1235600		1.1.02.001.001	EDSON LUIZ CUNICO 02160201901	0,00	560,94	560,94	0,00
1048537		1.1.02.001.001	Eduardo Bechi Presentes Ltda Me	338,36	1.832,36	2.170,72	0,00

Balancete
Valores expressos em Reais (R$)

Conta	S	Classificação		Saldo Ant.	Débito	Crédito	Saldo
1006178		1.1.02.001.001	EDUARDO SANTOS MORETTO ; CIA LTDA ME	450,06	475,27	925,33	0,00
1292257		1.1.02.001.001	ELEGANCIA PERFUMARIA E COSMETICOS	0,00	5.310,78	5.310,78	0,00
1227575		1.1.02.001.001	ELEMAR IUMES STRINGARI 04764779994	537,40	2.378,26	1.909,57	1.006,09
1280391		1.1.02.001.001	ELIANE CAZALLI MOREIRA	1.125,42	2.113,61	3.239,03	0,00
1038375		1.1.02.001.001	Elis Regina Pilotto Torri	0,00	632,32	632,32	0,00
1288019		1.1.02.001.001	ELODIR DA SILVA MERCEARIA	0,00	675,59	675,59	0,00
1003699		1.1.02.001.001	ELOI FRANCISCO BERVIAN & CIA LTDA	458,16	2.638,66	2.696,35	400,47
1011517		1.1.02.001.001	ELOI OSNI FRIEDRICH ME	0,00	1.681,35	1.681,35	0,00
1005072		1.1.02.001.001	ELOIR ANTONIO BIANCHIN EPP	911,72	4.944,81	5.263,27	593,26
1292269		1.1.02.001.001	ELOISE DE SISTI BERNARDES DELFINO	0,00	1.126,76	1.126,76	0,00
1020837		1.1.02.001.001	ELYSANTOS COMERCIO DE COSMETICOS	650,76	1.430,54	1.705,86	375,44
1009394		1.1.02.001.001	EMERSON OLEINIK ME	1.685,59	6.209,57	7.037,00	858,16
1003820		1.1.02.001.001	ERIK SUPERM.	979,54	402,10	1.381,64	0,00
1227578		1.1.02.001.001	ERLO & PREVIDE COMERCIO DE	1.321,06	0,00	1.321,06	0,00
1292256		1.1.02.001.001	ESCOVARIA BORTOLOTTO RODRIGUES LTDA	0,00	631,58	631,58	0,00
1039395		1.1.02.001.001	Esmalteria Chapeco Ltda Me	0,00	874,59	874,59	0,00
1292264		1.1.02.001.001	ESPACO DA MAKE UP LTDA	0,00	1.865,10	1.865,10	0,00
1141798		1.1.02.001.001	Essencia Cosmeticos e Acessorios Ltda	447,59	4.521,35	4.968,94	0,00
1161555		1.1.02.001.001	ESSENCIA FARMA LTDA	0,00	939,51	751,74	187,77
1291129		1.1.02.001.001	ESSENCIA PURA COSMETICOS E PERFUMARIA	0,00	3.776,46	3.776,46	0,00
1006111		1.1.02.001.001	EUGELASIO BAESSO ME	0,00	741,16	741,16	0,00
1113172		1.1.02.001.001	Evaldo de Araujo Lima 55224032920	0,00	92,85	92,85	0,00
1006013		1.1.02.001.001	EVANDRO LUIS BEDUSCHI	346,88	1.451,22	1.798,10	0,00
1003622		1.1.02.001.001	EVANDRO LUIZ ZIMMER - ME	0,00	536,12	355,73	180,39
1013287		1.1.02.001.001	EVANDRO SLONGO ; CIA LTDA	0,00	2.146,29	2.146,29	0,00
1003638		1.1.02.001.001	EVERTON BOFF & CIA LTDA	505,06	5.929,47	5.651,84	782,69
1191298		1.1.02.001.001	EVERTON JUNIOR DURANTE	0,00	457,55	457,55	0,00
1027422		1.1.02.001.001	Evofran Medical Ltda Me	587,81	1.436,03	1.349,02	674,82
1305196		1.1.02.001.001	F & A HEALTH COMERCIO DE	0,00	3.134,25	0,00	3.134,25
1249020		1.1.02.001.001	F & R FARMACIA LTDA	0,00	626,27	626,27	0,00
1254243		1.1.02.001.001	F Drogaria Ltda	236,22	1.100,11	953,04	383,29
1254247		1.1.02.001.001	F Health Comercio de Medicamentos Ltda	1.861,89	15.161,57	16.588,41	435,05
1237720		1.1.02.001.001	F K DA CROCE MEURER	0,00	1.428,46	1.278,36	150,10
1024169		1.1.02.001.001	Fabricio e Poleto Comercio de Medicamentos Ltda	0,00	411,15	411,15	0,00
1047648		1.1.02.001.001	Facil Farma Ltda Me	0,00	2.810,13	2.810,13	0,00
1000361		1.1.02.001.001	Facrifarma Ltda - Epp	101,10	4.098,71	3.627,08	572,73
1006828		1.1.02.001.001	FARM.ALAFARMA LTDA ME	0,00	404,77	404,77	0,00
1013277		1.1.02.001.001	FARM.ANPOLINI LTDA ME	0,00	6.926,68	6.454,98	471,70
1054888		1.1.02.001.001	Farm.Balneario Ltda	0,00	1.268,29	1.268,29	0,00
1003767		1.1.02.001.001	FARM.BIOCENTER LTDA EPP	0,00	620,37	620,37	0,00
1006110		1.1.02.001.001	FARM.BRASIL LTDA	0,00	390,92	390,92	0,00
1302710		1.1.02.001.001	FARM.BUONA VITA LTDA	0,00	2.543,71	2.543,71	0,00
1009221		1.1.02.001.001	FARM.CAPELARI E GALLON LTDA-ME	0,00	6.084,25	6.084,25	0,00
1011514		1.1.02.001.001	FARM.CATANDUVAS LTDA EPP	434,56	2.765,16	3.199,72	0,00
1003695		1.1.02.001.001	FARM.CONCORDIA LTDA MTZ	0,00	1.852,83	1.268,30	584,53
1163841		1.1.02.001.001	FARM.CRISTO REI LTDA ME	265,08	375,07	640,15	0,00
1003530		1.1.02.001.001	FARM.DAL AGNOL LTDA	367,07	1.951,28	2.318,35	0,00
1009395		1.1.02.001.001	FARM.DANIEL LTDA ME	0,00	282,39	282,39	0,00
1039420		1.1.02.001.001	Farm.Dona Neri Ltda	0,00	4.743,06	4.743,06	0,00
1006085		1.1.02.001.001	FARM.DRESCH LTDA ME	1.275,26	2.897,35	4.172,61	0,00
1002541		1.1.02.001.001	FARM.E DROG.EFAPI LTDA ME	0,00	918,52	918,52	0,00

Balancete
Valores expressos em Reais (R$)

Conta	S	Classificação		Saldo Ant.	Débito	Crédito	Saldo
1009251		1.1.02.001.001	FARM.E DROG.ERVAL VELHO LTDA - ME	2.996,40	2.291,96	5.095,64	192,72
1006163		1.1.02.001.001	FARM.E DROG.FAE LTDA ME	0,00	1.455,16	1.286,65	168,51
1002551		1.1.02.001.001	FARM.E DROG.NATIVA LTDA	0,00	1.206,57	1.206,57	0,00
1003850		1.1.02.001.001	FARM.E DROG.ORSO LTDA ME	0,00	638,62	503,14	135,48
1024182		1.1.02.001.001	Farm.e Drog.Passos Maia Ltda Me	755,21	7.274,94	6.815,54	1.214,61
1009375		1.1.02.001.001	FARM.E DROG.PLETSCH ; MIGUENS LTDA M	0,00	1.862,60	958,07	904,53
1003671		1.1.02.001.001	FARM.E DROG.RIGATTI LTDA	0,00	1.772,81	1.772,81	0,00
1003582		1.1.02.001.001	FARM.E DROG.SOMENSI LTDA MTZ	1.087,07	1.109,73	2.196,80	0,00
1006878		1.1.02.001.001	FARM.E DROG.UNIAO LTDA ME	170,87	1.865,13	1.784,09	251,91
1002553		1.1.02.001.001	FARM.ELDORADO LTDA	236,41	2.391,94	2.194,50	433,85
1003623		1.1.02.001.001	FARM.EVANDRO LTDA EPP	0,00	591,42	591,42	0,00
1003563		1.1.02.001.001	FARM.FARMACITY - EIRELI - ME	1.890,12	2.464,24	4.354,36	0,00
1003870		1.1.02.001.001	FARM.FARMAGOSS LTDA EPP	573,97	3.670,96	3.449,93	795,00
1003576		1.1.02.001.001	FARM.GRIGOLO LTDA ME	0,00	2.634,98	2.634,98	0,00
1011472		1.1.02.001.001	FARM.HERVAL LTDA - FL2	526,69	1.783,31	2.310,00	0,00
1003805		1.1.02.001.001	FARM.ITAPIRANGA LTDA	0,00	2.273,95	1.953,99	319,96
1038392		1.1.02.001.001	Farm.Jardi Farma Ltda Me	0,00	1.215,41	1.215,41	0,00
1011473		1.1.02.001.001	FARM.JOACABA LTDA ME	0,00	474,58	474,58	0,00
1011446		1.1.02.001.001	FARM.JU E JU LTDA ME	0,00	847,92	847,92	0,00
1003642		1.1.02.001.001	FARM.KLUGE E CIA LTDA	0,00	1.028,83	354,87	673,96
1009285		1.1.02.001.001	FARM.LERMEN E EINSFELD LTDA ME	567,26	1.087,35	1.654,61	0,00
1002563		1.1.02.001.001	FARM.LINDOIA LTDA	229,45	1.872,54	1.655,86	446,13
1011518		1.1.02.001.001	FARM.LM LTDA ME	450,54	423,37	873,91	0,00
1024184		1.1.02.001.001	Farm.Lucas Ltda	365,49	3.045,20	3.084,84	325,85
1003667		1.1.02.001.001	FARM.MACAFARMA LTDA ME	0,00	778,38	778,38	0,00
1009227		1.1.02.001.001	FARM.MASCARELLO LTDA	0,00	1.024,56	1.024,56	0,00
1006088		1.1.02.001.001	FARM.MOURA LTDA	1.650,64	11.226,11	11.134,20	1.742,55
1003702		1.1.02.001.001	FARM.NOSSA LTDA	504,46	3.165,92	3.171,20	499,18
1009354		1.1.02.001.001	FARM.NOSSA.SENHORA DOS CAMPOS LTDA	1.401,62	5.006,18	6.407,80	0,00
1016946		1.1.02.001.001	Farm.Nova Erechim Ltda	0,00	813,29	563,20	250,09
1003630		1.1.02.001.001	FARM.PACHECO E MACHADO DA SILVA	162,53	2.442,00	1.909,61	694,92
1011499		1.1.02.001.001	FARM.PATZLAFF LTDA - ME	0,00	1.989,78	1.823,05	166,73
1006041		1.1.02.001.001	FARM.PIRATUBA LTDA	290,03	2.440,99	2.464,71	266,31
1020863		1.1.02.001.001	FARM.POLETTO LTDA EPP	0,00	438,99	0,00	438,99
1003798		1.1.02.001.001	FARM.RENOVAR LTDA ME	230,57	622,70	853,27	0,00
1003877		1.1.02.001.001	FARM.RUBERT LTDA FL 1	0,00	1.070,04	1.070,04	0,00
1005993		1.1.02.001.001	FARM.SALUTAR LTDA- EPP	0,00	1.459,15	1.459,15	0,00
1005997		1.1.02.001.001	FARM.SANTA CLARA LTDA-ME	661,02	1.430,92	1.567,01	524,93
1002547		1.1.02.001.001	FARM.SANTA TEREZA LTDA	232,78	2.231,53	2.464,31	0,00
1013251		1.1.02.001.001	FARM.SAO GERONIMO LTDA ME	0,00	3.101,25	2.808,10	293,15
1003728		1.1.02.001.001	FARM.SAO LUCAS LTDA	294,20	394,50	688,70	0,00
1002554		1.1.02.001.001	FARM.SEARA LTDA EPP	0,00	1.232,92	1.232,92	0,00
1006886		1.1.02.001.001	FARM.SILVA E COMEL LTDA ME	268,02	3.290,24	2.883,48	674,78
1005990		1.1.02.001.001	FARM.SOL DA TERRA LTDA	0,00	4.597,87	3.815,11	782,76
1009293		1.1.02.001.001	FARM.SUL BRASIL LTDA	320,68	0,00	320,68	0,00
1013270		1.1.02.001.001	FARM.TAMBOSI LTDA - EPP	0,00	451,88	451,88	0,00
1003619		1.1.02.001.001	FARM.TRINDADE LTDA-EPP	0,00	1.098,04	366,02	732,02
1005989		1.1.02.001.001	FARM.VARGEAO LTDA	510,06	939,53	1.449,59	0,00
1017846		1.1.02.001.001	Farm.Wickert Ltda	602,52	2.800,21	2.890,36	512,37
1216638		1.1.02.001.001	FARMA DIAS LTDA ME	209,82	1.584,13	1.253,40	540,55
1291113		1.1.02.001.001	FARMA MAIS POPULAR LTDA	0,00	3.993,37	3.993,37	0,00

Balancete
Valores expressos em Reais (R$)

Conta	S	Classificação		Saldo Ant.	Débito	Crédito	Saldo
1291154		1.1.02.001.001	FARMA MARIANO TROMBUDO CENTRAL	0,00	2.712,88	2.712,88	0,00
1009366		1.1.02.001.001	FARMA NOVA FARMA LTDA ME	0,00	1.002,89	1.002,89	0,00
1280392		1.1.02.001.001	FARMA POPULAR PALMEIRA LTDA	0,00	3.226,32	3.226,32	0,00
1030735		1.1.02.001.001	Farma Sueli	0,00	1.861,18	1.861,18	0,00
1027518		1.1.02.001.001	Farmacalmon Farmacia Ltda Epp	0,00	999,06	999,06	0,00
1286881		1.1.02.001.001	FARMACIA A LTDA	0,00	569,76	569,76	0,00
1291144		1.1.02.001.001	FARMACIA A PONTO POPULAR LTDA	0,00	436,30	436,30	0,00
1254246		1.1.02.001.001	Farmacia Abati e Ponche Ltda Me	0,00	1.723,28	1.723,28	0,00
1281872		1.1.02.001.001	FARMACIA ALESU LTDA	1.471,12	602,88	2.074,00	0,00
1011440		1.1.02.001.001	FARMACIA AMORIM LTDA ME	1.079,69	488,66	1.568,35	0,00
1216649		1.1.02.001.001	FARMACIA ARVOREDO EIRELI	0,00	1.460,27	1.200,43	259,84
1252558		1.1.02.001.001	FARMACIA AVENIDA POPULAR LTDA	0,00	2.573,94	1.229,31	1.344,63
1296476		1.1.02.001.001	FARMACIA BOA VISTA LTDA	0,00	233,74	233,74	0,00
1113178		1.1.02.001.001	Farmacia Brasil Poupa Lar Concordia Ltda	408,85	3.172,16	3.369,34	211,67
1114487		1.1.02.001.001	Farmacia Brasil Poupa Lar Joacaba Ltda	307,93	2.385,44	2.693,37	0,00
1269819		1.1.02.001.001	FARMACIA BRASIL POUPA LAR LTDA	1.033,71	3.499,81	3.653,21	880,31
1286884		1.1.02.001.001	FARMACIA BRUSAMOLIN LTDA	0,00	4.809,43	4.809,43	0,00
1081719		1.1.02.001.001	FARMACIA CALMON LTDA	0,00	5.500,26	5.018,15	482,11
1043181		1.1.02.001.001	Farmacia Castelo Branco Eireli - Me	0,00	187,46	187,46	0,00
1219130		1.1.02.001.001	Farmacia Comarte Ltda	0,00	1.535,40	1.085,18	450,22
1135830		1.1.02.001.001	Farmacia Container Cidade Alta Ltda	1.202,77	3.337,25	3.698,92	841,10
1135819		1.1.02.001.001	Farmacia da Praia Ltda	924,34	1.975,16	2.899,50	0,00
1216641		1.1.02.001.001	FARMACIA DALACORT LTDA	0,00	1.011,57	1.011,57	0,00
1167730		1.1.02.001.001	FARMACIA DALILA EIRELI	0,00	490,21	490,21	0,00
1294522		1.1.02.001.001	FARMACIA DESCANSO LTDA	0,00	415,81	415,81	0,00
1280390		1.1.02.001.001	FARMACIA DO CLODIR LTDA	0,00	2.253,26	1.318,38	934,88
1011516		1.1.02.001.001	FARMACIA E DROGARIA FARMAKELLY LTDA	0,00	2.004,34	1.528,45	475,89
1240995		1.1.02.001.001	FARMACIA E DROGARIA FASAFARMA LTDA	0,00	442,10	442,10	0,00
1289047		1.1.02.001.001	FARMACIA E DROGARIA GABIROBA LTDA	0,00	565,03	565,03	0,00
1237714		1.1.02.001.001	FARMACIA E DROGARIA HERMES EIRELI	0,00	1.574,85	1.257,00	317,85
1208463		1.1.02.001.001	Farmacia e Drogaria Kades 4e Ltda	0,00	741,71	741,71	0,00
1161556		1.1.02.001.001	FARMACIA E DROGARIA SUL BRASIL LTDA	0,00	665,35	665,35	0,00
1113166		1.1.02.001.001	Farmacia e Drogaria Super Popular Lacerdopolis Ltd	1.041,82	0,00	1.041,82	0,00
1249014		1.1.02.001.001	FARMACIA ESPLANADA LTDA	0,00	796,17	796,17	0,00
1109713		1.1.02.001.001	Farmacia Essencia Farma Ltda	0,00	518,55	161,88	356,67
1094597		1.1.02.001.001	FARMACIA FARMACENTER LTDA	0,00	1.344,98	938,65	406,33
1002571		1.1.02.001.001	FARMACIA FARMADETE LTDA ME	2.389,94	4.573,85	6.963,79	0,00
1291142		1.1.02.001.001	FARMACIA FARMAROSA LTDA	0,00	1.591,06	1.591,06	0,00
1003614		1.1.02.001.001	FARMACIA FAXINAL LTDA ME	793,52	2.452,76	3.246,28	0,00
1276455		1.1.02.001.001	FARMACIA FERNANDA RUBERT LTDA	178,03	925,81	1.103,84	0,00
1291117		1.1.02.001.001	FARMACIA FERRARI LTDA	0,00	1.025,31	1.025,31	0,00
1235596		1.1.02.001.001	FARMACIA FMR LTDA	0,00	1.466,52	1.466,52	0,00
1294517		1.1.02.001.001	FARMACIA GRAVATAL LTDA	0,00	909,58	455,86	453,72
1291158		1.1.02.001.001	FARMACIA GREUEL LTDA	0,00	3.159,44	3.159,44	0,00
1296474		1.1.02.001.001	FARMACIA HIPER MAIS POPULAR LTDA	0,00	500,49	500,49	0,00
1289060		1.1.02.001.001	FARMACIA IRMAOS DANGUI LTDA	0,00	339,62	339,62	0,00
1296478		1.1.02.001.001	FARMACIA ITOUPAVAZINHA COMERCIO DE	0,00	989,29	989,29	0,00
1289035		1.1.02.001.001	FARMACIA JOSAN LTDA	0,00	597,13	597,13	0,00
1289044		1.1.02.001.001	FARMACIA JUSTEN LTDA	0,00	3.539,92	3.539,92	0,00
1294511		1.1.02.001.001	FARMACIA K & H LTDA	0,00	3.967,55	3.967,55	0,00
1240996		1.1.02.001.001	FARMACIA LITORAL LTDA	0,00	472,10	0,00	472,10

Balancete
Valores expressos em Reais (R$)

Conta	S	Classificação		Saldo Ant.	Débito	Crédito	Saldo
1291116		1.1.02.001.001	FARMACIA MARIANO LONTRAS LTDA	0,00	2.949,57	2.949,57	0,00
1289046		1.1.02.001.001	FARMACIA MARIANO LTDA	0,00	9.915,42	9.915,42	0,00
1291159		1.1.02.001.001	FARMACIA MARIANO SPP TIMBO LTDA	0,00	1.962,42	1.962,42	0,00
1291161		1.1.02.001.001	FARMACIA MARIANO WITMARSUM LTDA	0,00	2.559,74	2.559,74	0,00
1130330		1.1.02.001.001	FARMACIA MARTIGNAGO WAGNER LTDA	0,00	1.017,38	273,23	744,15
1167591		1.1.02.001.001	Farmacia Martini e Ozelane Ltda	814,89	774,97	1.589,86	0,00
1034460		1.1.02.001.001	Farmacia Menino Jesus Ltda Me	217,85	5.203,72	5.421,57	0,00
1251685		1.1.02.001.001	FARMACIA PAGANI LTDA	160,84	151,02	311,86	0,00
1022480		1.1.02.001.001	FARMACIA PALMARES LTDA ME -	0,00	3.995,35	2.710,32	1.285,03
1084958		1.1.02.001.001	FARMACIA PIRAN LTDA	242,37	1.972,41	1.821,52	393,26
1124848		1.1.02.001.001	Farmacia Planalto Ltda	0,00	324,03	324,03	0,00
1249021		1.1.02.001.001	FARMACIA PREVINE LTDA	0,00	300,51	300,51	0,00
1080130		1.1.02.001.001	FARMACIA RODRIGO CONCI LTDA	0,00	1.139,13	1.139,13	0,00
1291118		1.1.02.001.001	FARMACIA ROSA LTDA	0,00	1.088,25	1.088,25	0,00
1276456		1.1.02.001.001	FARMACIA ROSSO LTDA	0,00	1.096,93	1.096,93	0,00
1289036		1.1.02.001.001	FARMACIA SALTO GRANDE LTDA	0,00	763,37	763,37	0,00
1006072		1.1.02.001.001	FARMACIA SANGALLI ; WOLF LTDA-ME	0,00	254,92	254,92	0,00
1269549		1.1.02.001.001	FARMACIA SANTA FARMA LTDA	0,00	924,35	924,35	0,00
1017844		1.1.02.001.001	Farmacia Santa Gloria Ltda	0,00	7.243,60	5.479,00	1.764,60
1302712		1.1.02.001.001	FARMACIA SANTIFARMA LTDA	0,00	1.079,01	863,21	215,80
1124746		1.1.02.001.001	FARMACIA SAO LUIZ LTDA	0,00	1.213,05	1.213,05	0,00
1007264		1.1.02.001.001	Farmacia Sao Miguel Ltda Epp 7	0,00	299,08	138,74	160,34
1027434		1.1.02.001.001	Farmacia Scapini Ltda Me	334,20	308,95	643,15	0,00
1286882		1.1.02.001.001	FARMACIA SEVERICO E MACHADO LTDA ME	0,00	459,57	459,57	0,00
1292254		1.1.02.001.001	FARMACIA SIFARMA LTDA	0,00	515,60	515,60	0,00
1289045		1.1.02.001.001	FARMACIA SUPER POPULAR MARIANO LTDA	0,00	3.677,66	3.677,66	0,00
1278477		1.1.02.001.001	FARMACIA SUPER POPULAR SOMBRIO LTDA	505,79	550,94	1.056,73	0,00
1291160		1.1.02.001.001	FARMACIA SUPER POPULAR TIMBO LTDA	0,00	2.181,65	2.181,65	0,00
1232150		1.1.02.001.001	FARMACIA TRES FILHOS LTDA	0,00	294,36	294,36	0,00
1002579		1.1.02.001.001	FARMACIA TURMINA LTDA ME	0,00	1.881,75	1.706,06	175,69
1124747		1.1.02.001.001	FARMACIA ULTRAFARMA LTDA	0,00	1.213,05	1.213,05	0,00
1292249		1.1.02.001.001	FARMACIA WEIT LTDA	0,00	2.664,38	2.664,38	0,00
1281873		1.1.02.001.001	FARMACIA ZANATTA LTDA	959,23	0,00	959,23	0,00
1114491		1.1.02.001.001	Farmacias Kaefer Ltda	448,34	2.174,43	1.438,78	1.183,99
1106673		1.1.02.001.001	Farmacias Menezes Ltda	0,00	1.956,14	1.956,14	0,00
1216632		1.1.02.001.001	FARMACLIN FARMACIA E DROGARIA LTDA	705,09	876,52	1.581,61	0,00
1013260		1.1.02.001.001	FARMACON LTDA EPP	685,21	5.042,31	4.195,12	1.532,40
1006102		1.1.02.001.001	FARMAPOP FARM.LTDA ME	156,62	460,56	617,18	0,00
1130326		1.1.02.001.001	FARMASTEINER FARMACIA LTDA	0,00	573,60	573,60	0,00
1002564		1.1.02.001.001	FARMAVIP FARM. E DROG. LTDA ME	295,55	2.823,43	2.795,45	323,53
1232156		1.1.02.001.001	FAVERO & KLOSS PRODUTOS	0,00	668,08	668,08	0,00
1003610		1.1.02.001.001	FEO E CIA LTDA ME	0,00	2.412,81	2.412,81	0,00
1294507		1.1.02.001.001	FERNANDA IOP SANTOS 00875114954	0,00	176,37	176,37	0,00
1049126		1.1.02.001.001	FERNANDA JAHNKE EIRELI	1.003,25	6.877,02	6.205,13	1.675,14
1006145		1.1.02.001.001	FERNANDA SCATOLIN ME	0,00	856,31	856,31	0,00
1260665		1.1.02.001.001	FERNANDO SCHMIDT	0,00	1.695,40	1.695,40	0,00
1003726		1.1.02.001.001	FERRARI E LUCCA LTDA ME	150,90	651,66	541,36	261,20
1289038		1.1.02.001.001	FIGUEIREDO COMERCIO DE COSMETICOS	0,00	7.748,23	7.748,23	0,00
1003719		1.1.02.001.001	FIORINDO SCUSSIATTO & CIA LTDA	0,00	1.684,10	1.684,10	0,00
1289058		1.1.02.001.001	FLAVIA MACIEL 08638323930	0,00	220,50	220,50	0,00
1232159		1.1.02.001.001	FLV COMERCIO DE COSMETICOS LTDA	0,00	6.860,07	6.524,63	335,44

Balancete
Valores expressos em Reais (R$)

Conta	S	Classificação		Saldo Ant.	Débito	Crédito	Saldo
1135796		1.1.02.001.001	Fontana Comercio de Cosmeticos Ltda	0,00	9.851,27	8.852,59	998,68
1022014		1.1.02.001.001	Foppa e Zanella Ltda Me	0,00	3.333,51	2.992,20	341,31
1251692		1.1.02.001.001	FRAGNANI & SILVA LTDA	0,00	2.373,75	1.776,60	597,15
1294519		1.1.02.001.001	FRANCIELI PALUDO	0,00	692,30	692,30	0,00
1216635		1.1.02.001.001	FRANCISCO MATTOS - ME	0,00	3.100,41	3.100,41	0,00
1006144		1.1.02.001.001	FRIGHETTO PIZZI E ROOS LTDA - ME	0,00	1.036,60	1.036,60	0,00
1232162		1.1.02.001.001	FRUTEIRA FAMILIA MACIEL LTDA	437,56	1.360,71	1.798,27	0,00
1133558		1.1.02.001.001	Fsv Farmacia Ltda	0,00	1.101,03	1.101,03	0,00
1013278		1.1.02.001.001	G ; I MERCADO E ACOUGUE LTDA ME	0,00	3.162,35	1.554,79	1.607,56
1252544		1.1.02.001.001	G PHARMA LTDA	343,86	3.699,10	4.042,96	0,00
1294509		1.1.02.001.001	G. TECCHIO FARMACIA LTDA	0,00	7.009,60	7.009,60	0,00
1289055		1.1.02.001.001	GABRIELA SAUERBIER FARMACIA LTDA	0,00	1.727,95	1.727,95	0,00
1227580		1.1.02.001.001	GABRIELLA ANKLER DE SOUZA ME	153,18	1.831,17	1.823,27	161,08
1006140		1.1.02.001.001	GALINA E CIA LTDA EPP	281,57	1.631,55	1.747,81	165,31
1294523		1.1.02.001.001	GEIZE KETLIN OLIVEIRA DA SILVA	0,00	2.391,43	2.391,43	0,00
1013222		1.1.02.001.001	GENILCE FATIMA POSSEBON CANALLI ME	0,00	520,93	520,93	0,00
1286883		1.1.02.001.001	GERALDO BARAUNA ***006629**	0,00	880,02	880,02	0,00
1291153		1.1.02.001.001	GESSICA CAMILA RODRIGUES DAS CHAGAS	0,00	5.467,51	2.700,44	2.767,07
1081725		1.1.02.001.001	GESSICA ZILIO	214,31	2.024,46	2.238,77	0,00
1009270		1.1.02.001.001	GILBERTO RIGO ; CIA LTDA ME	202,34	2.400,31	2.602,65	0,00
1190612		1.1.02.001.001	GILCA DAL PAI	0,00	334,28	334,28	0,00
1003554		1.1.02.001.001	GILMAR ANTONIO CONTE	661,04	942,74	1.276,03	327,75
1135821		1.1.02.001.001	Gilson dos Santos Comercio de Perfumaria e Cosmeti	0,00	2.041,65	2.041,65	0,00
1011491		1.1.02.001.001	GIORDANI ALIMENTOS LTDA ME	0,00	6.075,17	4.970,97	1.104,20
1305191		1.1.02.001.001	GIOVANE PADILHA ***.966.059-**	0,00	1.061,83	0,00	1.061,83
1286886		1.1.02.001.001	GISELE PATRICIA SCHUCK WONS COMERCIO	0,00	8.482,53	8.482,53	0,00
1006141		1.1.02.001.001	GLAUBER DROG.LTDA	0,00	728,72	728,72	0,00
1003526		1.1.02.001.001	GOOD UNIVERSO LTDA	329,25	2.495,91	2.245,77	579,39
1009397		1.1.02.001.001	GORETI CERCENA ZAMBONIN ME	0,00	989,09	525,31	463,78
1114486		1.1.02.001.001	Graciani & Zanatta Ltda	0,00	2.897,08	2.168,02	729,06
1006864		1.1.02.001.001	GRACIELE RIGHI MOTTA	0,00	392,21	392,21	0,00
1003757		1.1.02.001.001	GRACIFARMA FARM.LTDA ME	0,00	5.479,74	5.024,94	454,80
1003734		1.1.02.001.001	GRACIOSA DROG.E PERFUMARIA LTDA - ME	241,19	12.626,74	12.025,62	842,31
1003906		1.1.02.001.001	GRANDE OESTE COM DE MED. LTDA ME	0,00	3.281,83	2.459,12	822,71
1292260		1.1.02.001.001	GRANDO MEDICAMENTOS LTDA	0,00	1.234,35	1.234,35	0,00
1003806		1.1.02.001.001	GUILHERME BARP ME	359,27	600,87	960,14	0,00
1017827		1.1.02.001.001	Gustavo Leites Lermen Me	0,00	1.874,85	1.874,85	0,00
1239066		1.1.02.001.001	HELLEN CRISTINA DALLE LASTE 08465813965	0,00	684,94	684,94	0,00
1208462		1.1.02.001.001	Hortifruti e Casa de Carnes Lima Ltda	599,96	2.035,32	2.287,26	348,02
1003871		1.1.02.001.001	IDAIR F.R. DA SILVA ME	0,00	610,89	610,89	0,00
1003615		1.1.02.001.001	IDEAL ALIMENTOS LTDA	0,00	2.007,68	1.454,84	552,84
1106665		1.1.02.001.001	Idineide Gemelli 89948726987	0,00	3.150,50	3.150,50	0,00
1161525		1.1.02.001.001	IGOR A. VEBER DALLA CORT & CIA LTDA	398,32	3.142,54	2.390,20	1.150,66
1003721		1.1.02.001.001	IGOR REBELATTO & CIA LTDA ME	943,36	5.184,69	5.397,55	730,50
1003579		1.1.02.001.001	ILVO LUIS POZZO ME	0,00	681,31	681,31	0,00
1013283		1.1.02.001.001	INACIO ROSSATO	0,00	297,81	297,81	0,00
1291157		1.1.02.001.001	INDA SUL COMERCIO DE MEDICAMENTOS E	0,00	1.213,05	1.213,05	0,00
1296472		1.1.02.001.001	INEIDE M. MEURER - MAY COSMETICOS	0,00	1.029,36	1.029,36	0,00
1133898		1.1.02.001.001	INSTITUTO DE ENSINO E ASSISTENCIA	1.334,94	9.927,48	10.300,14	962,28
1002559		1.1.02.001.001	IPUFARMA FARM.E DROG.LTDA	0,00	1.939,93	1.939,93	0,00
1003862		1.1.02.001.001	IPULIDER LTDA-ME	0,00	2.134,34	1.235,51	898,83

Balancete
Valores expressos em Reais (R$)

Conta	S	Classificação		Saldo Ant.	Débito	Crédito	Saldo
1011439		1.1.02.001.001	IRACEMA AMORIM LOPES LTDA ME	3.265,50	3.769,56	7.035,06	0,00
1005996		1.1.02.001.001	IRACI SANTOS DE OLIVEIRA	1.256,60	8.722,95	8.719,43	1.260,12
1163249		1.1.02.001.001	IRENE KATIANE TOMAZ	0,00	1.295,91	1.295,91	0,00
1276450		1.1.02.001.001	IRG COMERCIO DE MEDICAMENTOS LTDA	0,00	173,50	173,50	0,00
1038244		1.1.02.001.001	Irilei Maria Tomasi Kich - Epp	812,26	1.416,52	2.228,78	0,00
1009222		1.1.02.001.001	IRMAOS GOLO LTDA ME	311,34	2.024,32	2.039,26	296,40
1292267		1.1.02.001.001	IRMAS DAL PIVA LTDA	0,00	638,47	638,47	0,00
1003795		1.1.02.001.001	IRONI COMIN	542,61	3.419,11	3.654,94	306,78
1291127		1.1.02.001.001	ISADORA SIMAS COSMETICOS LTDA	0,00	8.152,98	8.152,98	0,00
1003867		1.1.02.001.001	ITA FARMA CENTRO LTDA ME	0,00	1.134,16	1.134,16	0,00
1006087		1.1.02.001.001	ITELVINO BARP ; CIA LTDA EPP	0,00	1.104,90	1.104,90	0,00
1006158		1.1.02.001.001	IV'S COMERCIO DE PERFUMES LTDA. ME	1.203,22	14.154,71	13.771,07	1.586,86
1020836		1.1.02.001.001	IVAN NHOATTO ME	1.591,57	8.131,39	7.739,63	1.983,33
1009374		1.1.02.001.001	IVANDRO BUSNELO E CIA LTDA	208,38	3.301,56	2.977,93	532,01
1003611		1.1.02.001.001	IVO GUBERT ME	0,00	277,94	277,94	0,00
1288005		1.1.02.001.001	IZANETE DE LIMA MORAES DE AZEVEDO	0,00	1.050,44	306,69	743,75
1289050		1.1.02.001.001	J K COSMETICOS LTDA	0,00	7.721,79	5.690,66	2.031,13
1296475		1.1.02.001.001	J SILVESTRE COMERCIO DE COSMETICOS	0,00	526,70	526,70	0,00
1016960		1.1.02.001.001	J. m. Farmacia Eireli Me	0,00	427,15	427,15	0,00
1046227		1.1.02.001.001	Jacquelini Drumm Bisello Me	1.002,59	2.678,79	2.737,37	944,01
1003752		1.1.02.001.001	JAIME JOSE MARQUES MINIMERCADO ME	0,00	2.800,42	2.800,42	0,00
1046277		1.1.02.001.001	Jairo Antonio Dalavechia Epp	0,00	4.610,05	4.610,05	0,00
1138538		1.1.02.001.001	Janaina de Freitas de Souza Garcia	736,43	0,00	736,43	0,00
1011497		1.1.02.001.001	JANDIR SPERATO ME	0,00	286,26	0,00	286,26
1013237		1.1.02.001.001	JANETE SEWALD - ME	393,89	1.882,09	1.959,26	316,72
1013282		1.1.02.001.001	JANI EDI STRUCKER LASSEN ME	0,00	2.765,99	2.765,99	0,00
1232152		1.1.02.001.001	JANICE CARDOSO 95110453934	0,00	2.002,81	2.002,81	0,00
1003807		1.1.02.001.001	JAQUELINE RIBEIRO BARP EIRELI ME	0,00	4.282,32	4.282,32	0,00
1249025		1.1.02.001.001	JAQUELINE SEHNEM 11061797902	1.406,34	7.671,73	6.993,17	2.084,90
1011505		1.1.02.001.001	JAQUELINE SOUPINSKI DE MORAES E CIA	0,00	1.811,62	1.811,62	0,00
1003730		1.1.02.001.001	JAQUES FARMA LTDA ME	0,00	1.690,84	1.270,76	420,08
1011481		1.1.02.001.001	JEAN PAULO JORGE - EPP	0,00	1.802,01	1.802,01	0,00
1291135		1.1.02.001.001	JEANE RAICYKI E FILHOS LTDA	0,00	1.185,69	1.185,69	0,00
1292259		1.1.02.001.001	JESSICA DE LUCA MACHADO FARMACIA	0,00	1.116,05	1.116,05	0,00
1291146		1.1.02.001.001	JG SUPERMERCADO LTDA	0,00	309,81	309,81	0,00
1252540		1.1.02.001.001	JL COMERCIO DE MEDICAMENTOS LTDA	0,00	1.039,24	1.039,24	0,00
1254244		1.1.02.001.001	Jl Farmacia e Drogaria Ltda	0,00	248,07	248,07	0,00
1167177		1.1.02.001.001	JL MERCEARIA E COMERCIO LTDA	242,50	1.635,37	1.247,00	630,87
1237711		1.1.02.001.001	JOAO BATISTA TACIANO & CIA LTDA	0,00	614,60	614,60	0,00
1108177		1.1.02.001.001	Joao Carlos Sganderla	187,41	3.630,87	2.142,80	1.675,48
1005995		1.1.02.001.001	JOAO HENRIQUE VIVAN ; CIA LTDA	0,00	644,22	644,22	0,00
1003789		1.1.02.001.001	JOAO MARIA CALHAN DE FIGUEIREDO ME	442,74	0,00	442,74	0,00
1124754		1.1.02.001.001	Joao p f Junior & Cia Ltda	0,00	521,54	521,54	0,00
1006190		1.1.02.001.001	JOAO PAULO BOM ME	454,30	1.982,28	1.820,14	616,44
1017847		1.1.02.001.001	Joares Bedin e Cia Ltda	0,00	1.421,97	754,94	667,03
1013302		1.1.02.001.001	JOCIEL BEAL ME	0,00	1.401,25	1.401,25	0,00
1305189		1.1.02.001.001	JOELCIO DI DOMENICO EPP	0,00	1.044,48	0,00	1.044,48
1003817		1.1.02.001.001	JOELSON CLEBES MACHADO ME	0,00	515,40	515,40	0,00
1167185		1.1.02.001.001	JOHNY GARCIA COSMETICOS E PERFUMARIA	0,00	1.303,58	1.303,58	0,00
1020841		1.1.02.001.001	JOSE NESTOR RIBEIRO DA SILVA ME	0,00	1.604,42	1.604,42	0,00
1291139		1.1.02.001.001	JOSEANI CARDOSO ESKELSEN	0,00	1.955,56	1.955,56	0,00

Balancete
Valores expressos em Reais (R$)

Conta	S	Classificação		Saldo Ant.	Débito	Crédito	Saldo
1289052		1.1.02.001.001	JOSELAINE BOLICO JOAQUIM GOMES	0,00	2.812,35	2.812,35	0,00
1003549		1.1.02.001.001	JOSMAR DAPPER - ME	0,00	1.164,65	779,14	385,51
1163245		1.1.02.001.001	JOSOENNI RAUEN XAVIER 04713562980	0,00	1.977,99	1.977,99	0,00
1294505		1.1.02.001.001	JOY COSMETICOS LTDA ME	0,00	3.825,05	3.825,05	0,00
1294506		1.1.02.001.001	JOYBEAUTY COMERCIO & DISTRIBUIDORA	0,00	3.825,05	3.825,05	0,00
1097423		1.1.02.001.001	Jozimar Lourenco da Silva	0,00	334,32	334,32	0,00
1255877		1.1.02.001.001	JUAREZ DONATO SCOTTI	0,00	1.045,72	1.045,72	0,00
1003921		1.1.02.001.001	JUCELINA DE OLIVEIRA ME	259,80	1.743,10	2.002,90	0,00
1263040		1.1.02.001.001	JUCIMAR ANTONIO DE LIMA 00418621985.	241,70	0,00	241,70	0,00
1155166		1.1.02.001.001	JULHELI R. GIRARDELO EIRELI	150,46	873,66	1.024,12	0,00
1009390		1.1.02.001.001	JURACI MARTINEZ EPP	0,00	1.221,96	1.221,96	0,00
1027505		1.1.02.001.001	Juscelino l.Pansera ; Cia Ltda Me	0,00	388,98	0,00	388,98
1015543		1.1.02.001.001	KARINA AKAUANA BERNARDI ME	445,05	2.801,44	2.658,87	587,62
1291136		1.1.02.001.001	KARINA COUTINHO DA SILVA	0,00	475,34	475,34	0,00
1011451		1.1.02.001.001	KIDIFARMA COM.DE MEDIC.LTDA	213,21	3.733,18	3.461,38	485,01
1292262		1.1.02.001.001	KIMARA COMERCIO VAREJISTA DE	0,00	2.389,55	2.389,55	0,00
1006011		1.1.02.001.001	KOELZER ; OLIVEIRA LTDA ME	0,00	471,76	0,00	471,76
1152452		1.1.02.001.001	Labem Comercio de Medicamentos Ltda	888,64	4.036,89	4.925,53	0,00
1289039		1.1.02.001.001	LAFI COSMETICOS LTDA	0,00	7.726,48	7.726,48	0,00
1280386		1.1.02.001.001	LAIS CARBONARA LTDA	0,00	524,28	165,62	358,66
1003624		1.1.02.001.001	LANGE ALIMENTOS LTDA	0,00	4.091,14	4.091,14	0,00
1006824		1.1.02.001.001	LAUDIR PARNOF ME	237,50	511,43	452,45	296,48
1280389		1.1.02.001.001	LAURA DENARDI 10173786901	0,00	6.617,39	5.163,08	1.454,31
1003879		1.1.02.001.001	LAURI JOSE PARISOTTO	0,00	320,42	320,42	0,00
1291120		1.1.02.001.001	LAURISVONE DE MELO	0,00	1.277,56	1.277,56	0,00
1291156		1.1.02.001.001	LC FARMA COMERCIO DE PRODUTOS	0,00	1.213,05	1.213,05	0,00
1009301		1.1.02.001.001	LEA DE FATIMA FERREIRA E CIA LTDA ME	0,00	475,59	475,59	0,00
1011469		1.1.02.001.001	LEANDRO CORRADI - ME	0,00	468,42	468,42	0,00
1037439		1.1.02.001.001	LEANDRO JOSE DE VARGAS ME	436,77	2.876,32	3.313,09	0,00
1235602		1.1.02.001.001	LEDI FARMA LTDA	0,00	3.241,74	3.241,74	0,00
1163252		1.1.02.001.001	LEIDA CASTANHEIRO 00589213970	0,00	1.036,76	1.036,76	0,00
1002556		1.1.02.001.001	LEONILDO JOSE LOCATELLI	0,00	635,93	635,93	0,00
1002576		1.1.02.001.001	Lermen & Lermen LTDA.	653,59	1.501,69	1.967,26	188,02
1009328		1.1.02.001.001	LICA SUPERMERCADO LTDA - EPP	0,00	3.370,87	2.776,72	594,15
1280385		1.1.02.001.001	LIDI FARMA LTDA	659,53	216,94	876,47	0,00
1034470		1.1.02.001.001	Lidia Fiorentin	0,00	782,23	431,37	350,86
1291152		1.1.02.001.001	LILIANE GESSER ***.928.999-**	0,00	991,03	991,03	0,00
1232164		1.1.02.001.001	LILIZE COSMETICOS LTDA	0,00	1.004,64	464,14	540,50
1013224		1.1.02.001.001	LINCK SANGALLI E CIA LTDA EPP	237,54	1.138,67	1.376,21	0,00
1294518		1.1.02.001.001	LISETE TEREZINHA SCHMITZ & CIA LTDA	0,00	244,57	244,57	0,00
1135831		1.1.02.001.001	Lm Farm?Cia Saccon Ltda	0,00	1.475,69	984,59	491,10
1016889		1.1.02.001.001	Loredi Marli Lima - Epp	0,00	876,12	292,04	584,08
1155171		1.1.02.001.001	LS MERCADO LTDA	0,00	150,56	150,56	0,00
1003637		1.1.02.001.001	LUAR ALIMENTOS LTDA	1.007,34	3.539,22	3.934,97	611,59
1038396		1.1.02.001.001	Lucas Pivatto e Cia Ltda Me	0,00	2.443,34	2.443,34	0,00
1011459		1.1.02.001.001	LUCIA CANANI STANCKI ME	0,00	1.899,29	1.899,29	0,00
1047424		1.1.02.001.001	Lucia t d Tragnago	0,00	725,75	399,60	326,15
1239071		1.1.02.001.001	LUCIANA R. R. O. EIRELI	0,00	1.502,35	1.502,35	0,00
1214512		1.1.02.001.001	LUCIANE BORDIGNON CERON SEIFERT	0,00	926,34	926,34	0,00
1002555		1.1.02.001.001	LUCIANE DE CARVALHO	0,00	933,92	933,92	0,00
1227573		1.1.02.001.001	LUCILENE RIBEIRO DA SILVA 09364231961	0,00	1.521,84	704,18	817,66

Balancete
Valores expressos em Reais (R$)

Conta	S	Classificação		Saldo Ant.	Débito	Crédito	Saldo
1237724		1.1.02.001.001	LUCIMAR DE ALMEIDA KOGIKOWSKI	0,00	4.322,75	4.322,75	0,00
1016905		1.1.02.001.001	Luiz a. Cassol & Cia Ltda Me	0,00	1.459,71	1.202,08	257,63
1047637		1.1.02.001.001	Luiz Carlos Esteves Me	0,00	1.597,10	1.148,30	448,80
1013271		1.1.02.001.001	LUNKES E CIA LTDA	233,70	0,00	233,70	0,00
1006023		1.1.02.001.001	LUZZI ARTESANATOS LTDA ME	363,88	342,33	706,21	0,00
1278481		1.1.02.001.001	M H FARMA LTDA	0,00	1.561,76	1.112,22	449,54
1048542		1.1.02.001.001	M m Daneluz Farmacia Ltda Me	551,25	1.067,99	1.261,88	357,36
1239073		1.1.02.001.001	M SOLL COSTA EIRELI ME	0,00	511,11	511,11	0,00
1190605		1.1.02.001.001	M. E A. SUPERMERCADO LTDA	0,00	1.378,20	933,28	444,92
1003744		1.1.02.001.001	M.V PANASSOLO SUPERM.ME	0,00	4.116,51	3.899,69	216,82
1291114		1.1.02.001.001	MACHADO & ROSSI LTDA	0,00	4.510,14	4.510,14	0,00
1011494		1.1.02.001.001	MAGNABOSCO ; RAMOS LTDA ME	0,00	5.365,95	5.365,95	0,00
1148883		1.1.02.001.001	Mais Voce Cosmeticos Xanxere Eireli	2.179,83	10.785,29	10.354,75	2.610,37
1289049		1.1.02.001.001	MAJARE COMERCIO DE COSMETICOS E	0,00	16.571,78	16.571,78	0,00
1003717		1.1.02.001.001	MAKAIBA ALIM.LTDA	0,00	2.182,35	2.182,35	0,00
1289057		1.1.02.001.001	MARCELINO BANDIERA	0,00	2.884,46	2.884,46	0,00
1034457		1.1.02.001.001	Marcelle Dallagnolo Cia Ltda - Me	0,00	457,36	259,25	198,11
1227848		1.1.02.001.001	MARCOS ANDRE MORSCHHEISER ME	0,00	3.774,98	3.447,46	327,52
1003521		1.1.02.001.001	MARCUS V.F.DAGOSTINI EPP MATRIZ	1.991,41	3.171,59	5.163,00	0,00
1106671		1.1.02.001.001	Margarida Serafin Antunes 05507240957	0,00	477,01	0,00	477,01
1102102		1.1.02.001.001	MARIA BELLA COSMETICOS E PERFUMARIA	0,00	673,18	673,18	0,00
1148884		1.1.02.001.001	Maria Bombom Comercio de Cosmeticos Ltda	0,00	2.622,30	1.827,52	794,78
1002545		1.1.02.001.001	MARIA CECILIA ROMAN	0,00	475,98	475,98	0,00
1003821		1.1.02.001.001	MARIA LURDES BUSS & CIA LTDA-ME	365,17	1.848,48	2.213,65	0,00
1024158		1.1.02.001.001	Maria Suzana Silv. Bitt.Cazella Eireli Me	0,00	872,22	872,22	0,00
1217065		1.1.02.001.001	MARIANE FRANZ COSMETICOS LTDA	544,53	0,00	544,53	0,00
1291150		1.1.02.001.001	MARIANO FARMACIA E DISTRIBUIDORA	0,00	2.480,23	2.480,23	0,00
1117348		1.1.02.001.001	MARIELE CAMILLO	0,00	1.394,73	1.394,73	0,00
1239070		1.1.02.001.001	MARILZA & MARICLEI FARMACIA LTDA	531,43	1.882,38	1.004,47	1.409,34
1135813		1.1.02.001.001	Mario Nazareno Antunes	0,00	6.412,07	6.412,07	0,00
1006192		1.1.02.001.001	MARIOLECI CASAGRANDE ; CIA LTDA ME	1.065,71	2.315,49	3.105,97	275,23
1190611		1.1.02.001.001	MARISA MENEZES DE OLIVEIRA 03446954929	0,00	199,60	199,60	0,00
1190598		1.1.02.001.001	MARLEI COSMETICOS LTDA	0,00	4.590,01	4.590,01	0,00
1009340		1.1.02.001.001	MARLENE DE SOUZA ALVES OLIVEIRA ME	218,21	539,13	757,34	0,00
1024200		1.1.02.001.001	Martins Moreira e Cia Ltda Me	0,00	586,30	586,30	0,00
1003657		1.1.02.001.001	MASSON MEDICAMENTOS E DROGARIA LTDA	0,00	2.296,04	2.296,04	0,00
1167184		1.1.02.001.001	MAURA DOS SANTOS 52639355953	0,00	248,34	248,34	0,00
1016936		1.1.02.001.001	Maximino Luiz Gehlen	0,00	288,28	288,28	0,00
1291126		1.1.02.001.001	MAXXI COMERCIO DE COSMETICOS E	0,00	470,53	470,53	0,00
1109729		1.1.02.001.001	Mayara Peretti Mendes 05205397969	453,73	426,13	453,73	426,13
1287927		1.1.02.001.001	MCC CAPPELLETTO COMERCIO DE	0,00	9.219,99	9.219,99	0,00
1124849		1.1.02.001.001	Med Oeste Farmacias Ltda	731,30	0,00	731,30	0,00
1006831		1.1.02.001.001	MEL FARMA LTDA ME	250,80	2.359,98	2.414,76	196,02
1102105		1.1.02.001.001	MENDES E FILHO COMERCIO DE ALIMENTOS	0,00	1.203,45	800,89	402,56
1305192		1.1.02.001.001	MENEGATTI SUPERMERCADO LTDA	0,00	405,66	405,66	0,00
1046247		1.1.02.001.001	Menezes ; Kaefer Ltda Me	303,68	1.068,83	1.372,51	0,00
1003904		1.1.02.001.001	MERC.ALAN E ARIELI LTDA	0,00	308,18	308,18	0,00
1034472		1.1.02.001.001	Merc.Auler Ltda	165,75	1.143,33	1.118,92	190,16
1003571		1.1.02.001.001	MERC.BAGNARA LTDA ME	0,00	888,66	626,16	262,50
1006186		1.1.02.001.001	MERC.BARCAROLO LTDA	0,00	4.595,14	4.595,14	0,00
1009311		1.1.02.001.001	MERC.BELOTI LTDA ME	0,00	732,34	732,34	0,00

Balancete
Valores expressos em Reais (R$)

Conta	S	Classificação		Saldo Ant.	Débito	Crédito	Saldo
1006142		1.1.02.001.001	MERC.BEN LTDA ME	0,00	2.101,98	1.632,70	469,28
1013247		1.1.02.001.001	MERC.BONAMIGO LTDA - ME	0,00	1.002,57	1.002,57	0,00
1081714		1.1.02.001.001	MERC.BONIMIX LTDA	683,49	2.249,69	2.451,43	481,75
1009306		1.1.02.001.001	MERC.CACADOR LTDA	0,00	4.389,64	3.043,48	1.346,16
1003745		1.1.02.001.001	MERC.CIVITUR LTDA ME	0,00	1.638,64	1.638,64	0,00
1027288		1.1.02.001.001	Merc.Curtarelli Ltda	0,00	331,49	331,49	0,00
1003860		1.1.02.001.001	MERC.DAL PUPPO LTDA ME	0,00	769,20	769,20	0,00
1003612		1.1.02.001.001	MERC.DAMO LTDA EPP	0,00	3.191,73	1.836,09	1.355,64
1013235		1.1.02.001.001	MERC.DOUGLAS HENRIQUE LTDA	0,00	233,31	0,00	233,31
1006121		1.1.02.001.001	MERC.E ACOU.ALTERNATIVO LTDA	0,00	896,65	896,65	0,00
1003756		1.1.02.001.001	MERC.E ACOU.BOTTIN LTDA	284,64	0,00	284,64	0,00
1003617		1.1.02.001.001	MERC.E ACOU.LIDER LTDA	571,52	3.144,79	3.363,44	352,87
1006143		1.1.02.001.001	MERC.E ACOU.MENEGHETTI LTDA EPP	0,00	2.254,53	1.878,44	376,09
1002548		1.1.02.001.001	MERC.E ACOU.PLANALTENSE LTDA ME	0,00	817,09	817,09	0,00
1003751		1.1.02.001.001	MERC.E PADARIA REAL LTDA ME	0,00	1.982,28	1.847,48	134,80
1003909		1.1.02.001.001	MERC.E PANIF.BOLFE LTDA	0,00	2.572,95	1.759,16	813,79
1003616		1.1.02.001.001	MERC.EMARJAN LTDA ME	0,00	978,65	978,65	0,00
1003801		1.1.02.001.001	MERC.ENCANTO LTDA-ME	406,89	1.675,10	2.081,99	0,00
1024189		1.1.02.001.001	Merc.Engel Ltda Me	190,13	1.319,25	989,81	519,57
1003741		1.1.02.001.001	MERC.FARINELLA LTDA ME	0,00	866,82	866,82	0,00
1011502		1.1.02.001.001	MERC.GABBI LTDA	0,00	738,58	738,58	0,00
1006839		1.1.02.001.001	MERC.GENZ LTDA ME	0,00	1.994,63	1.566,59	428,04
1003539		1.1.02.001.001	MERC.IRENE LTDA ME	0,00	916,55	916,55	0,00
1003534		1.1.02.001.001	MERC.JARDIM DO LAGO LTDA ME	0,00	1.344,21	846,29	497,92
1003809		1.1.02.001.001	MERC.KAISER LTDA	0,00	1.685,25	1.685,25	0,00
1027433		1.1.02.001.001	Merc.Kiko Ltda Me	0,00	909,36	909,36	0,00
1016957		1.1.02.001.001	Merc.Lima e Filhos Ltda	0,00	3.273,85	2.044,49	1.229,36
1002543		1.1.02.001.001	MERC.MANAUS LTDA-ME	150,65	1.075,22	1.225,87	0,00
1016924		1.1.02.001.001	Merc.Menegat Ltda Me	773,12	2.933,03	3.706,15	0,00
1009268		1.1.02.001.001	MERC.NOVO LAR LTDA	0,00	305,49	305,49	0,00
1003794		1.1.02.001.001	MERC.PARISOTTO & SGARBI LTDA ME	0,00	874,86	874,86	0,00
1009294		1.1.02.001.001	MERC.POLIANE LTDA	0,00	2.692,57	2.692,57	0,00
1003834		1.1.02.001.001	MERC.POPULAR BORDIN LTDA ME	307,62	5.723,01	4.705,68	1.324,95
1006826		1.1.02.001.001	MERC.ROGER LTDA	0,00	599,85	599,85	0,00
1003701		1.1.02.001.001	MERC.SANTA JULIANA LTDA	0,00	3.230,07	2.307,64	922,43
1048538		1.1.02.001.001	Merc.Savegari Ltda Me	447,20	1.852,27	1.579,55	719,92
1052055		1.1.02.001.001	Merc.Sisal Ltda	0,00	2.356,45	2.356,45	0,00
1013243		1.1.02.001.001	MERC.SUPERTILIAS LTDA - ME	0,00	441,16	441,16	0,00
1009300		1.1.02.001.001	MERC.TROPEIRO LTDA - ME	0,00	1.417,44	1.417,44	0,00
1003663		1.1.02.001.001	MERC.VALIANE LTDA EPP	420,95	7.933,29	7.862,03	492,21
1289041		1.1.02.001.001	MERCADO AVENIDA CENTRAL LTDA	0,00	2.029,20	2.029,20	0,00
1005079		1.1.02.001.001	Mercado Bisollo Ltda - Me	0,00	787,12	787,12	0,00
1161557		1.1.02.001.001	MERCADO BODANESE LTDA ME	0,00	678,38	492,62	185,76
1009325		1.1.02.001.001	MERCADO COLPER LTDA ME	0,00	941,00	463,70	477,30
1076653		1.1.02.001.001	MERCADO DALAPICOLA LTDA	834,91	3.470,46	4.305,37	0,00
1290420		1.1.02.001.001	MERCADO DE TUDO LTDA	0,00	305,99	305,99	0,00
1144354		1.1.02.001.001	MERCADO DEBASTIANI & IMHOFF LTDA ME	0,00	1.354,77	1.354,77	0,00
1163843		1.1.02.001.001	MERCADO E ACOUGUE BORMANN LTDA EPP	698,42	165,62	864,04	0,00
1305188		1.1.02.001.001	MERCADO E ACOUGUE EFAPI LTDA	0,00	335,38	335,38	0,00
1092664		1.1.02.001.001	Mercado e Acougue Paini Ltda	0,00	673,37	673,37	0,00
1006026		1.1.02.001.001	MERCADO E ACOUGUE SABOR DO SUL LTDA	0,00	150,58	150,58	0,00

Balancete
Valores expressos em Reais (R$)

Conta	S	Classificação		Saldo Ant.	Débito	Crédito	Saldo
1036927		1.1.02.001.001	Mercado e Fruteira Fora de Hora Ltda. Me	0,00	1.918,30	1.918,30	0,00
1095152		1.1.02.001.001	Mercado e Panificadora Ks Ltda	0,00	1.496,16	1.068,26	427,90
1076554		1.1.02.001.001	Mercado e Transportes Aline Ltda	0,00	1.511,23	1.511,23	0,00
1034479		1.1.02.001.001	Mercado Ideal Ltda Me	0,00	1.128,59	1.128,59	0,00
1009245		1.1.02.001.001	MERCADO JJ EIRELI ME	1.083,43	0,00	1.083,43	0,00
1027425		1.1.02.001.001	Mercado Jj Super Economico Ltda - Me	568,22	2.649,88	2.450,43	767,67
1005080		1.1.02.001.001	MERCADO JOÃO XXIII LTDA	0,00	1.681,29	1.681,29	0,00
1124631		1.1.02.001.001	Mercado Lorenzatto Me	0,00	654,62	654,62	0,00
1038215		1.1.02.001.001	Mercado Mmo Ltda Me	0,00	396,09	0,00	396,09
1047448		1.1.02.001.001	Mercado Nova Moeda Ltda Me	1.094,01	615,82	1.709,83	0,00
1302713		1.1.02.001.001	MERCADO OLIVEIRA LTDA	0,00	656,69	437,79	218,90
1022478		1.1.02.001.001	MERCADO PALMARES LTDA ME	0,00	2.292,79	1.674,15	618,64
1214515		1.1.02.001.001	MERCADO PANISSON LTDA	0,00	3.800,23	3.800,23	0,00
1039894		1.1.02.001.001	MERCADO PIONEIRO LTDA	0,00	734,42	456,45	277,97
1286879		1.1.02.001.001	MERCADO POENTE DO SOL LTDA	0,00	460,65	460,65	0,00
1005095		1.1.02.001.001	MERCADO POUCO PRECO LTDA	0,00	819,25	819,25	0,00
1122951		1.1.02.001.001	Mercado Prando Ltda	0,00	1.536,53	1.536,53	0,00
1155174		1.1.02.001.001	MERCADO PRATICO ALIMENTOS LTDA	0,00	2.062,84	885,38	1.177,46
1043317		1.1.02.001.001	Mercado Santo Antonio Ltda Me	1.159,40	4.093,50	4.385,24	867,66
1048558		1.1.02.001.001	Mercado Sao Paulo Ltda. Epp	0,00	755,83	626,07	129,76
1043180		1.1.02.001.001	Mercado Saul - Eireli - Me	288,96	1.175,55	1.160,56	303,95
1016947		1.1.02.001.001	Mercado Schmidt Ltda -Me	0,00	315,03	315,03	0,00
1292185		1.1.02.001.001	MERCADO SHALOM LTDA	0,00	479,67	0,00	479,67
1009381		1.1.02.001.001	MERCADO TERRA NOSTRA EIRELI ME	152,60	2.651,56	2.573,12	231,04
1009292		1.1.02.001.001	MERCE.ANILDO E NOELI LTDA - ME	482,04	1.763,03	1.632,85	612,22
1006173		1.1.02.001.001	MERCE.PAULI LTDA ME	0,00	3.097,38	2.761,32	336,06
1015662		1.1.02.001.001	Mercearia do Jair Ltda	0,00	788,49	788,49	0,00
1006092		1.1.02.001.001	MERCEARIA FARIAS LTDA ME	0,00	515,18	515,18	0,00
1155165		1.1.02.001.001	MERCEARIA PARANA LTDA	310,12	0,00	310,12	0,00
1289059		1.1.02.001.001	MF CASTRO & VL CASTRO COSMETICOS	0,00	5.438,72	5.438,72	0,00
1006861		1.1.02.001.001	MG LUCHETTA SUPERMERCADO LTDA ME	0,00	2.865,92	2.501,42	364,50
1011450		1.1.02.001.001	MICHEL KELVIN BORIN	0,00	441,39	441,39	0,00
1254248		1.1.02.001.001	Michele Machado ***008469**	457,69	0,00	457,69	0,00
1296473		1.1.02.001.001	MICHELE SPESSATTO	0,00	558,45	558,45	0,00
1161550		1.1.02.001.001	MICHELI PAZINI 02163435938	0,00	2.051,29	1.938,59	112,70
1161547		1.1.02.001.001	MIGNON & ISAAC DROGARIA LTDA	0,00	441,93	441,93	0,00
1047451		1.1.02.001.001	Mini Merc.de Alimentos Hammes Ltda-Me	402,72	1.047,32	1.003,11	446,93
1003665		1.1.02.001.001	MINI MERC.E LANCH.MACHADO	0,00	193,09	193,09	0,00
1003545		1.1.02.001.001	MINI MERC.PARQUE DAS PALMEIRAS LTDA	0,00	415,29	220,23	195,06
1076552		1.1.02.001.001	Mini Merc.Solivo Ltda Me	0,00	638,43	638,43	0,00
1047462		1.1.02.001.001	Mini Merc.Vieceli Ltda Me	0,00	930,14	930,14	0,00
1286878		1.1.02.001.001	MINI MERCADO MORANDO LTDA	0,00	1.018,56	1.018,56	0,00
1263041		1.1.02.001.001	MINIMERCADO CANANI RAMOS LTDA	0,00	975,23	975,23	0,00
1020851		1.1.02.001.001	MINIMERCADO WENDY EIRELI ME	583,36	966,95	1.550,31	0,00
1286876		1.1.02.001.001	MININAS COMERCIO DE COSMETICOS LTDA	0,00	779,88	779,88	0,00
1046262		1.1.02.001.001	Miquelotto ; Bueno Farmacia Ltda Me	0,00	9.194,38	8.268,54	925,84
1292250		1.1.02.001.001	MIRNA MARIA ITTNER GIAMPICOLLO	0,00	729,24	729,24	0,00
1006848		1.1.02.001.001	MOACIR AGOSTINHO VALGARENGHI ME	250,94	839,80	1.090,74	0,00
1232151		1.1.02.001.001	MONICA SOARES MENDES VETTER	0,00	2.204,04	2.204,04	0,00
1289054		1.1.02.001.001	MP COSMETICOS LTDA	0,00	2.223,98	2.223,98	0,00
1291155		1.1.02.001.001	MS. HAVI ACESSORIOS E COSMETICOS LTDA	0,00	1.286,42	1.286,42	0,00

Balancete
Valores expressos em Reais (R$)

Conta	S	Classificação		Saldo Ant.	Débito	Crédito	Saldo
1289042		1.1.02.001.001	MSV FARMACIAS LTDA	0,00	1.071,64	1.071,64	0,00
1237719		1.1.02.001.001	MULINARI & MULINARI RISSON LTDA	0,00	634,09	332,76	301,33
1281874		1.1.02.001.001	MUNDO TOK LTDA	50,00	7.582,63	7.385,83	246,80
1083999		1.1.02.001.001	N. m. Antunes	977,41	725,44	1.702,85	0,00
1006149		1.1.02.001.001	NAIR DETOFOL MERCADO ME	0,00	929,45	929,45	0,00
1135805		1.1.02.001.001	Nair Pedo 01502419920	0,00	926,85	926,85	0,00
1190607		1.1.02.001.001	NASARIO COMERCIO E DISTRIBUIDORA	331,51	4.496,06	4.827,57	0,00
1269544		1.1.02.001.001	NASCIMENTO BARBEARIA LTDA	0,00	200,00	200,00	0,00
1006193		1.1.02.001.001	NATAL GARBIN ; CIA LTDA ME	3.800,16	8.383,97	12.184,13	0,00
1006064		1.1.02.001.001	NATAN LUIZ SCHOLTZE - ME	0,00	1.170,25	855,16	315,09
1254242		1.1.02.001.001	Nati Cosmeticos Ltda	0,00	593,32	296,66	296,66
1161561		1.1.02.001.001	NAVI PADARIA E MERCADO EIRELI	0,00	888,26	444,13	444,13
1030407		1.1.02.001.001	Neila Pastore	566,30	2.014,84	2.581,14	0,00
1013233		1.1.02.001.001	NEILOIR DOUGLAS DALLA LIBERA ME	0,00	723,39	723,39	0,00
1009373		1.1.02.001.001	NEIVA MARIA SOMAVILLA ZILIO EPP	605,93	3.110,03	3.055,01	660,95
1006019		1.1.02.001.001	NELCI CRESTANI 04359994940	0,00	589,63	309,29	280,34
1038851		1.1.02.001.001	Nelcy dos Santos Me	118,00	1.476,27	1.156,32	437,95
1034467		1.1.02.001.001	Nelso Pazinatto ; Cia Ltda Me	0,00	195,95	195,95	0,00
1003634		1.1.02.001.001	NELSON MARCIO & CIA LTDA	0,00	7.096,20	6.558,14	538,06
1006871		1.1.02.001.001	NELVA TERESINHA RIGO BONGIOVANI EPP	202,07	1.901,29	2.103,36	0,00
1009246		1.1.02.001.001	NEREU ZENOR ZANCANARO ME	595,14	6.800,53	5.903,02	1.492,65
1011488		1.1.02.001.001	NERI PEDERSSETTI ME	387,35	2.733,69	3.121,04	0,00
1006161		1.1.02.001.001	NEURI DOMINGOS SERAFINI	510,98	2.511,13	2.575,32	446,79
1048020		1.1.02.001.001	Neuro Romir Capitanio Me	0,00	1.531,41	1.531,41	0,00
1003804		1.1.02.001.001	NEWTON ROBERTO ZORTEA & CIA LTDA ME	337,72	819,44	746,75	410,41
1003606		1.1.02.001.001	NILSA SCHEIDT	0,00	189,32	0,00	189,32
1003562		1.1.02.001.001	NILTON HUGO SCHIMITT LTDA ME	232,88	1.051,53	1.284,41	0,00
1003826		1.1.02.001.001	NOAL E TREVISOL LTDA ME	0,00	2.086,53	2.086,53	0,00
1001369		1.1.02.001.001	NOBRE DISTRIBUIDORA DE COSMETICOS	81,35	0,00	81,35	0,00
1009310		1.1.02.001.001	NORA ; CIA LTDA	921,02	5.031,56	4.304,02	1.648,56
1011528		1.1.02.001.001	NOSSA FARMACIA OURO LTDA EPP	736,97	859,71	1.596,68	0,00
1239078		1.1.02.001.001	NOSSA SENHORA COMERCIO DE	449,99	1.814,70	2.264,69	0,00
1255876		1.1.02.001.001	NOVA FARMA FARMACIA LTDA	0,00	2.651,30	2.651,30	0,00
1038409		1.1.02.001.001	Nova Farma Pinhalzinho Ltda - Me	214,85	0,00	214,85	0,00
1106601		1.1.02.001.001	Odenir da Rocha	450,74	2.175,19	2.625,93	0,00
1003569		1.1.02.001.001	ODENIZE MARIA ZANETTI ME	559,54	479,47	1.039,01	0,00
1269547		1.1.02.001.001	ODIRLEI FRANCISCO LORENSKI 02658243979	265,04	1.005,19	1.270,23	0,00
1003590		1.1.02.001.001	OESTEFARMA COMERCIO DE	0,00	163,87	163,87	0,00
1006089		1.1.02.001.001	ORESTES MANOEL DO PRADO ; CIA LTDA	627,51	4.775,54	4.518,12	884,93
1003759		1.1.02.001.001	ORG.DIPOL LTDA ME	1.562,99	8.807,01	9.049,43	1.320,57
1009403		1.1.02.001.001	ORG.FARM.ANGONESE LTDA ME	0,00	73.774,17	73.774,17	0,00
1003677		1.1.02.001.001	ORG.FARM.ZANGAN LTDA ME	0,00	890,74	890,74	0,00
1011442		1.1.02.001.001	OTILIA APARECIDA SAUER 70303401915	0,00	1.944,09	1.196,19	747,90
1150710		1.1.02.001.001	OUROMED - OURO COMERCIO DE	0,00	1.432,64	1.432,64	0,00
1278480		1.1.02.001.001	P M G S FARMA LTDA ME	212,90	596,41	637,92	171,39
1052025		1.1.02.001.001	P.c. Plastic Comercio de Embalagens Plasticas Eire	271,59	381,60	653,19	0,00
1043183		1.1.02.001.001	Padaria Jung Ltda Epp	544,45	712,69	1.257,14	0,00
1291147		1.1.02.001.001	PAMEX COSMETICOS LTDA	0,00	2.213,19	2.213,19	0,00
1003653		1.1.02.001.001	PAN.E CONF.NOVAS DELICIAS LTDA	450,51	840,90	836,01	455,40
1292247		1.1.02.001.001	PARFUM & CO PERFUMES E COSMETICOS	0,00	1.980,98	1.980,98	0,00
1235604		1.1.02.001.001	PARIS COSMETICOS E PERFUMES LTDA	785,74	7.019,55	6.855,12	950,17

Balancete
Valores expressos em Reais (R$)

Conta	S	Classificação		Saldo Ant.	Débito	Crédito	Saldo
1278482		1.1.02.001.001	PASQUALON E BACH LTDA	724,08	5.409,98	4.516,21	1.617,85
1006181		1.1.02.001.001	PAULO ROBERTO CUCAROLO ME	0,00	797,45	797,45	0,00
1092660		1.1.02.001.001	Paxsul Farmacia Ltda	1.305,43	6.479,48	7.305,06	479,85
1017837		1.1.02.001.001	Pedro Arnildo Seger Junior & Cia Ltda Me	0,00	4.298,71	3.368,22	930,49
1255875		1.1.02.001.001	PEDRO HENRIQUE FERNANDES DE SOUZA	246,95	0,00	246,95	0,00
1276449		1.1.02.001.001	PELISSARI COMERCIO E ATACADO LTDA	0,00	2.367,47	1.725,18	642,29
1190609		1.1.02.001.001	PERFUM'ART COSMETICOS LTDA	0,00	1.220,98	1.220,98	0,00
1239076		1.1.02.001.001	PERSOU FARMACIA LTDA	0,00	1.802,81	1.802,81	0,00
1024202		1.1.02.001.001	Pertussatti Cia Ltda Me	0,00	3.259,01	2.724,12	534,89
1280384		1.1.02.001.001	PHARMA & SAUDE LTDA	315,86	1.113,61	1.049,46	380,01
1016906		1.1.02.001.001	Piccoli Parizotto & Vigano Ltda Me	565,89	5.174,96	4.433,92	1.306,93
1083998		1.1.02.001.001	Piran & Piran Ltda	0,00	3.720,24	3.720,24	0,00
1167729		1.1.02.001.001	PIU BELLA ESMALTERIA E COSMETICOS	2.284,28	1.730,73	4.015,01	0,00
1292270		1.1.02.001.001	POUPFARMA FARMACIAS LTDA	0,00	8.325,00	8.325,00	0,00
1239064		1.1.02.001.001	PRICILA ZANCHETT VASSOLER 07579467984	0,00	208,86	208,86	0,00
1240998		1.1.02.001.001	PRISCILA COSMETICOS LTDA	1.166,44	13.503,37	12.697,78	1.972,03
1280396		1.1.02.001.001	PRISCILA SOARES DA SILVA	431,01	387,17	818,18	0,00
1292266		1.1.02.001.001	R. GESSER	0,00	2.908,81	2.435,13	473,68
1167176		1.1.02.001.001	RAFAELA BERNARDES 07113798900	0,00	201,82	201,82	0,00
1084002		1.1.02.001.001	Renato Recalcatti Ceron	507,78	5.647,01	4.762,80	1.391,99
1067279		1.1.02.001.001	Requinte Importados Ltda-Epp	0,00	3.661,48	0,00	3.661,48
1027285		1.1.02.001.001	Rgm Farma Ltda Epp	0,00	1.955,22	1.955,22	0,00
1286880		1.1.02.001.001	RIBEIRO E CIA SUPERMERCADO LTDA	0,00	665,59	665,59	0,00
1003604		1.1.02.001.001	RICARDO GUINTER RICKWARDT - ME	630,98	1.950,59	2.581,57	0,00
1167182		1.1.02.001.001	RL ESTETICA AVANCADA LTDA ME	0,00	315,34	315,34	0,00
1049119		1.1.02.001.001	RL FARMA LTDA - ME	0,00	3.415,57	2.695,70	719,87
1076559		1.1.02.001.001	Roberto Gallon 00472965930	884,52	12.813,76	12.444,00	1.254,28
1036781		1.1.02.001.001	Rodrigo Conci ; Cia Ltda - Epp	255,63	1.900,21	1.916,15	239,69
1048000		1.1.02.001.001	Rodrigo Gomes Posanski Eireli Me	0,00	928,47	928,47	0,00
1038328		1.1.02.001.001	Roman e Cia Ltda Me	202,91	800,28	1.003,19	0,00
1009257		1.1.02.001.001	RONI DEYVI WOJCIECHOWSKI ME	0,00	1.253,53	983,29	270,24
1232160		1.1.02.001.001	ROSA CHA COSMETICOS LTDA	0,00	470,45	470,45	0,00
1237717		1.1.02.001.001	ROSA MARIA DA CUNHA FERREIRA LTDA	1.927,82	1.342,98	3.270,80	0,00
1009353		1.1.02.001.001	ROSANA FARMA COM DE MED LTDA	0,00	528,41	528,41	0,00
1228471		1.1.02.001.001	ROSANGELA RECHEMBACH DA SILVA NUNES	0,00	9.576,65	8.952,69	623,96
1208466		1.1.02.001.001	Rosani Terezinha Menegat 90684397900	0,00	664,06	664,06	0,00
1009298		1.1.02.001.001	ROSELI J.B. KNORST ME	0,00	396,49	396,49	0,00
1013226		1.1.02.001.001	ROSELI KROTH ZEISER	0,00	3.828,31	3.464,39	363,92
1024191		1.1.02.001.001	Rosemar Aparecida Susin Cesa Me	2.279,55	4.002,63	4.511,26	1.770,92
1027416		1.1.02.001.001	S c Avenida Comercio de Mercadorias Ltda Me	0,00	851,59	851,59	0,00
1269546		1.1.02.001.001	S V REPRESENTACOES LTDA EPP	0,00	96,00	96,00	0,00
1006150		1.1.02.001.001	SABISA COM.REPRESENT.LTDA	283,21	660,59	943,80	0,00
1206288		1.1.02.001.001	Sabrina Dambros Sarturi Dolberth 07567549921	0,00	3.518,66	3.518,66	0,00
1161563		1.1.02.001.001	SABRINA KRIEGER LOHN SUPERMERCADO	0,00	718,54	718,54	0,00
1006170		1.1.02.001.001	SALETE INELVE BELTRAME TEIXEIRA ME	429,27	1.485,05	1.914,32	0,00
1032507		1.1.02.001.001	Salete Maria dos Santos Mercado Me	0,00	916,99	317,60	599,39
1038302		1.1.02.001.001	Salgado Filho Farmacia e Drogaria Ltda	0,00	1.339,94	1.339,94	0,00
1027430		1.1.02.001.001	Sandra Bigolin Me	0,00	1.266,05	845,59	420,46
1006876		1.1.02.001.001	SANTINA ALVES DE JESUS ME	0,00	1.719,35	1.719,35	0,00
1291143		1.1.02.001.001	SANTO EXPEDITO LTDA	0,00	2.396,21	2.396,21	0,00
1003644		1.1.02.001.001	SAO JOSE EIRELI ME	249,36	263,02	512,38	0,00

Balancete
Valores expressos em Reais (R$)

Conta	S	Classificação		Saldo Ant.	Débito	Crédito	Saldo
1294515		1.1.02.001.001	SAO RAFAEL ARTES COMERCIO DE	0,00	2.940,33	2.940,33	0,00
1292258		1.1.02.001.001	SCHAIANE LIMBERGER ***.756.878-**	0,00	2.424,00	2.424,00	0,00
1232903		1.1.02.001.001	SD SUPERMERCADOS LTDA	0,00	11.196,29	11.196,29	0,00
1251687		1.1.02.001.001	SEBASTIAO XAVIER ARAUJO & CIA LTDA	0,00	7.655,32	7.655,32	0,00
1003581		1.1.02.001.001	SEGANFREDO & SEGANFREDO LTDA	359,10	1.667,39	2.026,49	0,00
1003621		1.1.02.001.001	SEIFFERT ALIMENTOS LTDA ME	0,00	1.044,69	608,87	435,82
1121262		1.1.02.001.001	Selma das Gracas da Costa Zampronio 80371930987	0,00	919,96	454,09	465,87
1017816		1.1.02.001.001	Sidnei Karsburg Me	0,00	2.021,32	2.021,32	0,00
1232904		1.1.02.001.001	SILVANA MARIA NARDI MILHORETTO	92,25	1.494,45	1.397,10	189,60
1003618		1.1.02.001.001	SILVANA ORLANDINI E CIA LTDA ME	0,00	268,25	268,25	0,00
1024170		1.1.02.001.001	Simone Rosangela Alves de Paula Me	0,00	510,84	510,84	0,00
1036773		1.1.02.001.001	Sirlei Pasinatto ; Cia Ltda Me	252,65	1.064,87	1.317,52	0,00
1009341		1.1.02.001.001	SKM COSM.E PERF.LTDA ME	0,00	6.569,18	6.238,80	330,38
1292251		1.1.02.001.001	SOFT PRESENTES E DECORACOES LTDA	0,00	2.193,51	2.193,51	0,00
1017818		1.1.02.001.001	Sonia i.Pandini Me	0,00	216,74	216,74	0,00
1291137		1.1.02.001.001	SORAIA BARDT SUMARIVA	0,00	1.269,18	1.269,18	0,00
1003935		1.1.02.001.001	SOUZA NET INFORMATICA LTDA ME	0,00	1.609,47	1.609,47	0,00
1291130		1.1.02.001.001	SUELI BEAUTYE LTDA	0,00	598,84	598,84	0,00
1133580		1.1.02.001.001	Sul Catarinense Comercio de Medicamentos Ltda	0,00	2.574,99	2.574,99	0,00
1003600		1.1.02.001.001	SULZBACH MERCADO LTDA ME	0,00	822,16	822,16	0,00
1292209		1.1.02.001.001	SUPER SAO PEDRO COMERCIO ATACADISTA	0,00	279,36	279,36	0,00
1190610		1.1.02.001.001	SUPERBRASIL SUPERMERCADO LTDA ME	0,00	11.865,31	11.865,31	0,00
1249019		1.1.02.001.001	SUPERFARMA FARMACIA LTDA	0,00	721,72	721,72	0,00
1016923		1.1.02.001.001	Superm.Ar Zanatta Ltda - Epp	0,00	4.581,65	4.581,65	0,00
1006873		1.1.02.001.001	SUPERM.ASCOLLI EIRELI EPP.	0,00	301,84	301,84	0,00
1003831		1.1.02.001.001	SUPERM.BARP LTDA	0,00	1.708,41	1.511,39	197,02
1034478		1.1.02.001.001	Superm.Bedin Ltda	0,00	265,14	265,14	0,00
1005988		1.1.02.001.001	SUPERM.BIGOLIN LTDA EPP	0,00	1.151,48	1.151,48	0,00
1003889		1.1.02.001.001	SUPERM.BRL LTDA EPP	0,00	3.782,20	3.296,67	485,53
1011527		1.1.02.001.001	SUPERM.CASTANHEL LTDA	1.010,07	10.394,58	10.426,05	978,60
1017811		1.1.02.001.001	Superm.Central Zanata Ltda	0,00	2.325,08	2.325,08	0,00
1003532		1.1.02.001.001	SUPERM.COMPRA BEM EIRELI ME	617,83	1.435,56	1.573,66	479,73
1003694		1.1.02.001.001	SUPERM.DANI & DANI LTDA	0,00	502,43	502,43	0,00
1214522		1.1.02.001.001	SUPERM.DE CEZARE LTDA	0,00	436,83	0,00	436,83
1013294		1.1.02.001.001	SUPERM.DEVILLA LTDA - ME	0,00	1.588,26	1.588,26	0,00
1006014		1.1.02.001.001	SUPERM.DO BAIRRO LTDA ME	614,07	5.885,16	4.783,41	1.715,82
1003742		1.1.02.001.001	SUPERM.DONA HELENA LTDA - ME	448,56	2.339,40	2.787,96	0,00
1022457		1.1.02.001.001	SUPERM.E FERRAGEM OURO VERDE LTDA	200,25	708,75	482,70	426,30
1003926		1.1.02.001.001	SUPERM.E TRANSP.SPP LTDA	1.895,60	14.820,87	14.358,07	2.358,40
1006021		1.1.02.001.001	SUPERM.IRANIENSE LTDA ME	381,03	2.414,15	2.669,53	125,65
1003913		1.1.02.001.001	SUPERM.IRMAOS PICOLI LTDA	0,00	2.233,86	1.211,02	1.022,84
1003854		1.1.02.001.001	SUPERM.PASSOS LTDA	0,00	1.135,01	1.135,01	0,00
1011471		1.1.02.001.001	SUPERM.PAVAN LTDA EPP	0,00	1.118,38	782,73	335,65
1003628		1.1.02.001.001	SUPERM.POLETTO LTDA	150,90	1.915,40	1.453,19	613,11
1003684		1.1.02.001.001	SUPERM.POPIOLSKI LTDA	0,00	4.675,08	4.091,73	583,35
1009327		1.1.02.001.001	SUPERM.R.A MASSON LTDA	451,05	2.348,99	2.221,04	579,00
1003573		1.1.02.001.001	SUPERM.RIGO LTDA ME	0,00	510,29	510,29	0,00
1003629		1.1.02.001.001	SUPERM.ROMANI LTDA	297,10	1.035,36	961,45	371,01
1009256		1.1.02.001.001	SUPERM.SACHET LTDA	0,00	393,66	393,66	0,00
1003703		1.1.02.001.001	SUPERM.SANTA MARTA LTDA ME	1.658,38	3.836,61	5.494,99	0,00
1027513		1.1.02.001.001	Superm.Savaris Ltda Epp	0,00	487,20	487,20	0,00

Balancete
Valores expressos em Reais (R$)

Conta	S	Classificação		Saldo Ant.	Débito	Crédito	Saldo
1002561		1.1.02.001.001	SUPERM.SUPER BOM DO SUL LTDA	0,00	3.246,36	2.841,19	405,17
1003727		1.1.02.001.001	SUPERM.TRES LTDA-ME	574,06	0,00	574,06	0,00
1009225		1.1.02.001.001	SUPERM.VALDAMERI LTDA	0,00	2.633,43	2.633,43	0,00
1003650		1.1.02.001.001	SUPERM.VELOSO MOURA LTDA ME	0,00	1.181,62	1.181,62	0,00
1013241		1.1.02.001.001	SUPERM.WILLIAN LTDA ME	0,00	985,96	985,96	0,00
1006054		1.1.02.001.001	SUPERM.ZACAR LTDA	212,29	0,00	212,29	0,00
1001190		1.1.02.001.001	SUPERMERCADO AMADEU LTDA	0,00	1.199,71	1.199,71	0,00
1002148		1.1.02.001.001	Supermercado Arvoredo	0,00	832,90	832,90	0,00
1081721		1.1.02.001.001	SUPERMERCADO CICCHELERO LTDA	1.456,58	6.182,46	6.934,99	704,05
1094601		1.1.02.001.001	SUPERMERCADO CONRADO LTDA	0,00	2.358,11	2.358,11	0,00
1113173		1.1.02.001.001	Supermercado e Atacado Silva Ltda	0,00	2.113,69	1.440,25	673,44
1052046		1.1.02.001.001	Supermercado e Transportes Gallert Ltda	467,25	3.667,07	3.745,95	388,37
1003550		1.1.02.001.001	SUPERMERCADO E TRANSPORTES GMV LTDA	681,00	8.857,36	7.511,95	2.026,41
1009299		1.1.02.001.001	SUPERMERCADO G H CENTER LTDA ME	455,94	1.487,35	1.264,69	678,60
1002195		1.1.02.001.001	SUPERMERCADO GENTIL	435,18	1.507,30	1.942,48	0,00
1013288		1.1.02.001.001	SUPERMERCADO GUZATTI LTDA - ME	0,00	1.453,14	1.453,14	0,00
1141402		1.1.02.001.001	Supermercado Lj Ltda	0,00	3.766,32	3.766,32	0,00
1280393		1.1.02.001.001	SUPERMERCADO LUIGO LTDA	0,00	1.441,51	1.441,51	0,00
1034465		1.1.02.001.001	Supermercado Panela Cheia Ltda Me	499,70	1.447,26	1.946,96	0,00
1201621		1.1.02.001.001	SUPERMERCADO SAUDADES COMERCIO E	0,00	1.946,62	1.589,36	357,26
1005091		1.1.02.001.001	SUPERMERCADO SIVIAL LTDA	0,00	2.541,91	287,27	2.254,64
1003797		1.1.02.001.001	SUPERMERCADO TODESCATO LTDA EPP	262,46	231,97	494,43	0,00
1237713		1.1.02.001.001	SUPERMERCADO VESCOVI LTDA	0,00	468,56	468,56	0,00
1105078		1.1.02.001.001	SUPERMERCADO VILA LTDA	0,00	548,59	548,59	0,00
1161540		1.1.02.001.001	SUPERMIX SUPERMERCADO LTDA	524,14	2.813,69	3.337,83	0,00
1292263		1.1.02.001.001	SUZANA APARECIDA DOS SANTOS DE	0,00	2.526,12	2.526,12	0,00
1161589		1.1.02.001.001	T e a Supermercado Ltda	0,00	1.901,24	1.901,24	0,00
1206289		1.1.02.001.001	Talita Beffart	419,22	0,00	419,22	0,00
1036798		1.1.02.001.001	Talita Iolana Lucio Mendes 05902912970	1.617,89	7.030,09	8.647,98	0,00
1009402		1.1.02.001.001	TAMA SUPERMERCADO LTDA- EPP	570,58	1.663,94	1.593,38	641,14
1006117		1.1.02.001.001	TARSILA ORSI DOS SANTOS ME	0,00	1.217,17	1.217,17	0,00
1003583		1.1.02.001.001	TARTARI ALIMENTOS LTDA EPP	186,75	675,65	862,40	0,00
1155168		1.1.02.001.001	TATIANE ALVES DE LIMA DE MIRANDA	0,00	193,09	193,09	0,00
1291125		1.1.02.001.001	TELE FARMA LTDA	0,00	517,37	517,37	0,00
1027506		1.1.02.001.001	Terassani Farmacia Ltda Me	557,46	4.473,75	3.849,02	1.182,19
1038410		1.1.02.001.001	Thaila Cristina Meneghini Eireli Me	434,91	3.663,96	3.667,50	431,37
1036915		1.1.02.001.001	TICIANI E MEDEIROS COMERCIO DE	187,05	1.057,09	918,04	326,10
1006185		1.1.02.001.001	TOIGO ; FERRARI LTDA	0,00	3.158,33	2.871,08	287,25
1005092		1.1.02.001.001	Tradicional Mercado Ltda	0,00	15.529,63	14.680,47	849,16
1004840		1.1.02.001.001	TREVISAN e KRAHL LTDA EPP	327,03	989,89	1.316,92	0,00
1009322		1.1.02.001.001	TROPICAL COSMETICOS E ACESSORIOS LTDA	0,00	822,38	822,38	0,00
1291121		1.1.02.001.001	UNIKA COSMETICOS LTDA	0,00	3.790,88	3.790,88	0,00
1080124		1.1.02.001.001	UP COMERCIO DE COSMETICOS PERFUMARIA	0,00	1.058,00	0,00	1.058,00
1027428		1.1.02.001.001	Valdecir Antonio Bordin Me	0,00	1.284,71	518,41	766,30
1003672		1.1.02.001.001	VALDELIRIO FLORES SOARES	0,00	3.107,04	3.107,04	0,00
1006180		1.1.02.001.001	VALDEMAR REBITSKI ME	916,96	1.463,90	2.380,86	0,00
1009330		1.1.02.001.001	VALDIR ROQUE CARELLI ME	0,00	1.371,76	919,32	452,44
1038844		1.1.02.001.001	Valdomira Aparecida Rosa Monteiro da Silva	0,00	1.410,88	1.410,88	0,00
1003706		1.1.02.001.001	VALMIR CESAR SCHROTER	677,54	6.259,42	6.387,47	549,49
1003936		1.1.02.001.001	VANDA V. MARTINS	0,00	1.101,22	1.101,22	0,00
1252548		1.1.02.001.001	VANDERLEI SARTORI ***429409**	0,00	595,98	198,66	397,32

Balancete
Valores expressos em Reais (R$)

Conta	S	Classificação		Saldo Ant.	Débito	Crédito	Saldo
1003749		1.1.02.001.001	VANDERLEIA DE O. ALVES DA SILVA E CIA	124,47	6.263,94	5.738,28	650,13
1288075		1.1.02.001.001	VANESSA CRISTINA DE OLIVEIRA	0,00	5.043,63	5.043,63	0,00
1305190		1.1.02.001.001	VANESSA RODRIGUES ***.970.229-**	0,00	568,75	0,00	568,75
1133565		1.1.02.001.001	Vanfarma Farmacia e Perfumaria Ltda	558,35	489,35	1.047,70	0,00
1305194		1.1.02.001.001	VERA LUCIA KOHLER COSTA ***.792.989-**	0,00	1.589,01	0,00	1.589,01
1130303		1.1.02.001.001	VERDURAMA PIRATUBA LTDA	0,00	300,50	300,50	0,00
1260776		1.1.02.001.001	VEREDIANE ANTUNES MACIEL COMERCIO DE	0,00	243,90	243,90	0,00
1291122		1.1.02.001.001	VICTORIA PERFUMARIA,COSMETICOS DE	0,00	4.289,02	4.289,02	0,00
1214525		1.1.02.001.001	VILLA FARMA FARMACIA LTDA	0,00	1.002,72	1.002,72	0,00
1016959		1.1.02.001.001	Vilmar Rossato & Cia Ltda Me	803,44	6.802,32	6.693,63	912,13
1094604		1.1.02.001.001	VILSON MOURA DOS SANTOS	717,28	0,00	717,28	0,00
1027515		1.1.02.001.001	Vilson Soares de Medeiros	0,00	570,81	570,81	0,00
1232166		1.1.02.001.001	VIRGINIA DA SILVA QUADRADO 97343722034	675,61	7.194,96	6.987,99	882,58
1166548		1.1.02.001.001	VITALLE PRODUTOS FARMACEUTICOS E	0,00	3.767,22	3.767,22	0,00
1003869		1.1.02.001.001	VIVIANE BEATRIZ SPELL MEIER ME	0,00	3.003,24	2.758,01	245,23
1232902		1.1.02.001.001	VIVIANE LACERDA DA SILVA	0,00	3.663,74	3.663,74	0,00
1291128		1.1.02.001.001	VOLNEI GOMES JUNIOR	0,00	2.629,18	2.629,18	0,00
1003792		1.1.02.001.001	VOLNEI LUIS BOTTEGA ME	0,00	931,73	931,73	0,00
1121261		1.1.02.001.001	Wagner Casagrande 06294373948	0,00	1.156,58	1.156,58	0,00
1024183		1.1.02.001.001	Waldir a.Bavaresco ; Cia Ltda	212,02	1.745,55	1.715,95	241,62
1003907		1.1.02.001.001	WARMLING HERMES COM.LTDA	0,00	2.654,86	2.654,86	0,00
1269550		1.1.02.001.001	WENSING NUNES FARMACIA E PERFUMARIA	0,00	1.174,31	1.174,31	0,00
1006095		1.1.02.001.001	WERLANG COM.; TRANSP.LTDA	251,78	516,99	768,77	0,00
1117349		1.1.02.001.001	WIEST COSMETICOS E PERFUMARIA LTDA	0,00	9.012,29	7.310,71	1.701,58
1011478		1.1.02.001.001	WILMAR PARISSENTTI ; CIA LTDA	668,69	6.243,91	5.734,92	1.177,68
1003735		1.1.02.001.001	WILSON LUIZ RODRIGUES ME	1.906,53	5.049,80	6.406,62	549,71
1003613		1.1.02.001.001	WOLPAR COM.DE GENEROS ALIMENTICIOS	669,26	853,81	1.523,07	0,00
1017830		1.1.02.001.001	Zago Comercio de Alimentos Ltda Me	0,00	1.419,03	910,47	508,56
1002546		1.1.02.001.001	ZANELA E FILHOS SUPERMERCADO	299,99	2.021,21	2.156,36	164,84
1003541		1.1.02.001.001	ZANELLA & M.COMPAGNONI LTDA ME	0,00	471,63	471,63	0,00
1003669		1.1.02.001.001	ZANELLA SUPERMERCADO LTDA	738,99	2.885,88	3.357,07	267,80
1161528		1.1.02.001.001	ZAT FARMACIAS LTDA	159,53	654,30	813,83	0,00
1227849		1.1.02.001.001	ZELINDA AUXILIADORA BECKER MINOZZO	0,00	1.435,67	1.240,22	195,45
1216639		1.1.02.001.001	ZENITA COUTO CORREA DE FARIAS	0,00	1.293,95	1.293,95	0,00
1016949		1.1.02.001.001	Zenite Maria Tessari Me	0,00	1.030,29	1.030,29	0,00
1020819		1.1.02.001.001	ZILMA MALACARNE LIBARDI ME	211,41	4.038,87	3.601,41	648,87
1003758		1.1.02.001.001	ZIMMER CASSOL & CASSOL LTDA ME	0,00	504,88	504,88	0,00
157	S	1.1.04	Outros Créditos	274.723,74	407.322,00	606.884,66	75.161,08
4858	S	1.1.04.001	Empréstimos a Receber de Terceiros	0,00	34.692,32	34.692,32	0,00
5194		1.1.04.001.001	Empréstimos à Funcionários	0,00	1.868,32	1.868,32	0,00
4868		1.1.04.001.001	Empréstimos a Receber de Pessoas Jurídicas	0,00	32.824,00	32.824,00	0,00
287	S	1.1.04.013	Adiantamentos a Terceiros	187.356,48	99.981,71	262.596,25	24.741,94
288		1.1.04.013.001	Adiantamentos a Fornecedores	187.227,50	99.739,64	262.346,23	24.620,91
313		1.1.04.013.001	Adiantamentos de Férias	128,98	242,07	250,02	121,03
380	S	1.1.04.021	Tributos a Recuperar e/ou Compensar	87.367,26	272.647,97	309.596,09	50.419,14
382		1.1.04.021.002	Icms a Recuperar	0,00	233.545,68	233.545,68	0,00
384		1.1.04.021.004	Pis a Compensar	14.143,14	6.888,54	12.124,35	8.907,33

Balancete
Valores expressos em Reais (R$)

Conta	S	Classificação	Saldo Ant.	Débito	Crédito	Saldo
385		1.1.04.021.005 Cofins a Compensar	65.144,30	31.729,85	55.846,24	41.027,91
388		1.1.04.021.008 Inss a Compensar	0,00	483,90	0,00	483,90
391		1.1.04.021.099 Outros Impostos a Compensar	8.079,82	0,00	8.079,82	0,00
502	S	1.1.08 Estoques	984.235,09	4.532.921,50	5.151.516,34	365.640,25
503	S	1.1.08.001 Mercadorias para Revenda	683.511,29	4.532.921,50	4.850.792,54	365.640,25
511		1.1.08.001.001 Mercadorias para Revenda	683.511,29	4.532.921,50	4.850.792,54	365.640,25
530	S	1.1.08.030 Material de Consumo	300.723,80	0,00	300.723,80	0,00
514		1.1.08.030.001 Almoxarifado	300.723,80	0,00	300.723,80	0,00
590	S	1.2 Não Circulante	187.504,05	1.244.457,57	89.887,21	1.342.074,41
595	S	1.2.01 Realizável a Longo Prazo	45.061,57	1.081.856,41	9.000,39	1.117.917,59
843	S	1.2.01.005 Empréstimos a Receber de Pessoas Ligadas	0,00	1.022.196,31	0,00	1.022.196,31
4882		1.2.01.005.001 Empréstimos a Receber de Sócios/Acionistas	0,00	1.022.196,31	0,00	1.022.196,31
616	S	1.2.01.007 Consórcios Não Contemplados	45.061,57	59.660,10	9.000,39	95.721,28
5520		1.2.01.007.001 Consórcio Junto ao Porto Seguro Bank	18.629,98	52.261,11	7.966,68	62.924,41
5395		1.2.01.007.001 Consórcio Sicoob	26.431,59	7.398,99	1.033,71	32.796,87
969	S	1.2.03 Investimentos	45.983,63	5.212,12	0,00	51.195,75
990	S	1.2.03.001 Participações Pelo Custo de Aquisição	45.983,63	5.212,12	0,00	51.195,75
5202		1.2.03.001.001 Quota Capital Cresol	16.310,00	3.700,00	0,00	20.010,00
5162		1.2.03.001.001 Quota Capital Sicoob	27.404,31	1.082,17	0,00	28.486,48
5192		1.2.03.001.001 Quota Capital Sicredi	2.269,32	429,95	0,00	2.699,27
1049	S	1.2.05 Imobilizado	96.458,85	157.389,04	80.886,82	172.961,07
1074	S	1.2.05.003 Bens em Operação	340.359,30	103.521,30	60.000,00	383.880,60
1087		1.2.05.003.002 Móveis e Utensílios	41.600,65	0,00	0,00	41.600,65
1082		1.2.05.003.003 Instalações	58.936,00	0,00	0,00	58.936,00
1080		1.2.05.003.006 Equipamentos para Processamento de Dados	53.764,82	0,00	0,00	53.764,82
1083		1.2.05.003.009 Maquinas, Aparelhos e Equipamentos	1.375,92	0,00	0,00	1.375,92
1089		1.2.05.003.015 Veículos	182.242,44	103.521,30	60.000,00	225.763,74
1095		1.2.05.003.026 Softwares	2.439,47	0,00	0,00	2.439,47
1136	S	1.2.05.007 (-) Depreciação/Amortização/Exaustão Acumulada	(243.900,45)	53.867,74	20.886,82	(210.919,53)
1151		1.2.05.007.002 (-) Deprec. Móveis e Utensílios	(30.188,58)	0,00	2.773,38	(32.961,96)
1146		1.2.05.007.003 (-) Deprec. Instalações	(9.218,36)	0,00	3.929,06	(13.147,42)
1144		1.2.05.007.006 (-) Deprec. Equipamentos p/Processamento de Dados	(35.540,40)	0,00	2.236,08	(37.776,48)
1147		1.2.05.007.009 (-) Deprec. Máquinas, Aparelhos e Equipamentos	(487,33)	0,00	91,74	(579,07)
1153		1.2.05.007.015 (-) Deprec. Veículos	(166.199,43)	53.867,74	11.683,44	(124.015,13)
5392		1.2.05.007.025 (-) Amort. Softwares	(2.266,35)	0,00	173,12	(2.439,47)

Balancete
Valores expressos em Reais (R$)

Conta	S	Classificação	Saldo Ant.	Débito	Crédito	Saldo
1350	S	2 Passivo	2.284.393,85	7.289.952,26	7.138.922,63	2.133.364,22
1351	S	2.1 Circulante	2.068.100,31	5.933.694,50	6.062.023,51	2.196.429,32
1352	S	2.1.01 Empréstimos e Financiamentos a Pagar	861.774,16	3.466.191,41	3.969.423,57	1.365.006,32
1353	S	2.1.01.001 Empréstimos Junto ao Sist.Financ.Nacional a Pagar	615.930,59	1.381.870,69	1.816.690,46	1.050.750,36
1364		2.1.01.001.001 Cooperativa de Crédito Cresol	22.222,20	22.720,23	30.159,03	29.661,00
25017		2.1.01.001.001 Cooperativa de Crédito Cresol	3.000,00	4.652,47	4.652,47	3.000,00
25021		2.1.01.001.001 Cooperativa de Crédito Cresol	0,00	20.758,24	57.624,92	36.866,68
25022		2.1.01.001.001 Cooperativa de Crédito Cresol	0,00	12.480,34	380.350,64	367.870,30
1366		2.1.01.001.001 Cooperativa de Crédito Sicoob	50.175,00	50.944,73	67.669,73	66.900,00
25004		2.1.01.001.001 Cooperativa de Crédito Sicoob	342.623,05	453.203,73	417.717,48	307.136,80
25010		2.1.01.001.001 Cooperativa de Crédito Sicoob	30.543,37	30.924,00	41.105,12	40.724,49
25012		2.1.01.001.001 Cooperativa de Crédito Sicredi	19.459,44	15.790,47	14.168,91	17.837,88
25014		2.1.01.001.001 Cooperativa de Crédito Sicredi	32.432,40	30.481,27	41.292,07	43.243,20
25019		2.1.01.001.001 Cooperativa de Crédito Sicredi	30.035,04	34.373,91	44.385,59	40.046,72
1390		2.1.01.001.001 Saldo Negativo Conta Corrente	85.440,09	705.541,30	717.564,50	97.463,29
1392	S	2.1.01.003 Financiamentos Junto ao Sist.Financ.Nacional a Pag	70.642,59	67.910,46	94.072,80	96.804,93
1400		2.1.01.003.001 Banco Safra s/a	0,00	0,00	54.996,48	54.996,48
5321		2.1.01.003.001 Bndes Banco Nacional de Desenv. Econômico e	57.142,59	54.430,28	21.096,14	23.808,45
25016		2.1.01.003.001 Cooperativa de Crédito Sicoob	13.500,00	13.480,18	17.980,18	18.000,00
5312	S	2.1.01.004 Duplicatas Descontadas	175.200,98	1.900.379,26	1.942.629,31	217.451,03
5201		2.1.01.004.001 Duplicatas Descontadas Banco Sicoob	175.200,98	1.891.532,07	1.933.782,12	217.451,03
145		2.1.01.004.001 Duplicatas Descontadas Banco Sicredi	0,00	8.847,19	8.847,19	0,00
1431	S	2.1.01.005 Empréstimos a Pagar para Terceiros	0,00	116.031,00	116.031,00	0,00
5193		2.1.01.005.001 Empréstimos de Pf	0,00	116.031,00	116.031,00	0,00
1494	S	2.1.03 Fornecedores	1.156.745,87	1.922.964,31	1.569.851,31	803.632,87
1495	S	2.1.03.001 Credores por Fornecimento	1.156.745,87	1.922.964,31	1.569.851,31	803.632,87
5289032		2.1.03.001.001 A .C .R PLAST COM. E INDUSTRIA DE	0,00	10.647,20	10.647,20	0,00
5240992		2.1.03.001.001 A S DOLCE COMERCIO DE FRUTAS E	0,00	749,68	749,68	0,00
5289033		2.1.03.001.001 ALE COSMETICOS LTDA	0,00	21.282,07	21.282,07	0,00
5277399		2.1.03.001.001 ALL BRANDS DISTRIBUIDORA LTDA	0,00	18.472,02	18.472,02	0,00
5289044		2.1.03.001.001 ANGELITA CORREA NETO ***525839**	0,00	8.166,87	8.166,87	0,00
5172531		2.1.03.001.001 AUTO ELÉTRICA E COMÉRCIO DE PEÇAS	0,00	220,00	220,00	0,00
5147668		2.1.03.001.001 AUTO POSTO LS COMERCIO DE	7.480,46	64.175,18	60.300,60	3.605,88
5000423		2.1.03.001.001 B Transportes Ltda Chp	950,42	33.952,31	34.073,67	1.071,78
5001864		2.1.03.001.001 Barro Distribuidora de Cosmeticos Ltda Epp	756.620,79	236.620,79	0,00	520.000,00
5163840		2.1.03.001.001 BEAUTY LAB DO BRASIL LTDA.	0,00	12.193,69	12.193,69	0,00
5008570		2.1.03.001.001 Beckert & Trevizan Medicos Associados s/s - Epp	0,00	450,00	450,00	0,00
5288541		2.1.03.001.001 BELLE BEAUTY HAIR COMERCIO E	0,00	10.647,20	10.647,20	0,00
5167173		2.1.03.001.001 BELLESA COMERCIAL LTDA	0,00	81.180,00	107.100,00	25.920,00
5002582		2.1.03.001.001 Bernardi Informatica Ltda	380,00	7.040,00	7.380,00	720,00
5277345		2.1.03.001.001 BF PNEUS LTDA	0,00	3.936,75	4.989,00	1.052,25
5293261		2.1.03.001.001 BOA VISTA SERVICOS S.A.	0,00	4.633,19	5.656,16	1.022,97

Balancete
Valores expressos em Reais (R$)

Conta	S	Classificação		Saldo Ant.	Débito	Crédito	Saldo
5027529		2.1.03.001.001	BOTANIC DO BRASIL COSMETICOS LTDA - ME	0,00	6.484,32	9.736,92	3.252,60
5009852		2.1.03.001.001	BUTTERFLY INDUSTRIA DE COSMETICOS	5.093,76	14.893,41	9.799,65	0,00
5008608		2.1.03.001.001	CAMATTI - REPARACAO AUTOMOTIVA LTDA	646,72	37.673,47	47.195,50	10.168,75
5255838		2.1.03.001.001	CBB CIA BRASILEIRA DE BELEZA LTDA	660,00	660,00	0,00	0,00
5000835		2.1.03.001.001	CELESC DISTRIBUIDORA S.A.	175,45	1.652,52	1.477,07	0,00
5001679		2.1.03.001.001	CENTER COMERCIO DE PAPEIS EIRELI - ME	0,00	1.016,48	1.736,22	719,74
5000424		2.1.03.001.001	Chapeco Logistica e Cargas Ltda	0,00	288,73	288,73	0,00
5044199		2.1.03.001.001	CHAPECOSEG - SEGURANCA E SAUDE	0,00	2.393,18	2.393,18	0,00
5000410		2.1.03.001.001	COMERCIAL ELETRICA SAO PEDRO LTDA	0,00	360,00	360,00	0,00
5002586		2.1.03.001.001	Condor Brasil Ind. Com. e Transp de Cosmeticos Eir	45.783,16	87.561,23	91.421,96	49.643,89
5153408		2.1.03.001.001	Conrado Comercio de Vidros e Pecas Automotivas	0,00	700,00	700,00	0,00
5002329		2.1.03.001.001	COOPERATIVA AGROINDUSTRIAL ALFA	37,60	348,85	311,25	0,00
5112997		2.1.03.001.001	Cosbelle Distr e com de Serv de Beleza Eireli - Ep	35.488,47	35.488,47	0,00	0,00
5014825		2.1.03.001.001	Crhon do Brasil Cosmeticos Importacao e Exportacao	0,00	3.248,41	3.248,41	0,00
5215774		2.1.03.001.001	CRISTIANO DA SILVA 08072827901	0,00	600,00	600,00	0,00
5048865		2.1.03.001.001	Dedetizadora Mata Tudo Ltda	0,00	1.500,00	1.500,00	0,00
5118777		2.1.03.001.001	DELICIAS DA GRAZZI LTDA	0,00	887,30	887,30	0,00
5029055		2.1.03.001.001	Despachante Baldissera Ltda - Me	0,00	200,00	200,00	0,00
5001866		2.1.03.001.001	Destaque Gold Representações Ltda Me	0,00	5.902,00	5.902,00	0,00
5095086		2.1.03.001.001	Deznet Telecom Ltda Me	0,00	150,00	150,00	0,00
5305268		2.1.03.001.001	DHIONATAN PRADE NUNES 05829583933	0,00	0,00	1.500,00	1.500,00
5263037		2.1.03.001.001	DISTRIBUIDORA DE COSMETICOS BRASIL	8.112,96	8.112,96	0,00	0,00
5001504		2.1.03.001.001	Distribuidora Mil Embalagens Ltda	0,00	159,80	159,80	0,00
5294505		2.1.03.001.001	EKO INDUSTRIA DE COSMETICOS LTDA	0,00	101.136,00	132.940,26	31.804,26
5001714		2.1.03.001.001	Elo Ideias Ltda	0,00	1.364,50	1.364,50	0,00
5214976		2.1.03.001.001	EQUILIBRIUM DISTRIBUIDORA DE	5.529,52	5.529,52	9.366,60	9.366,60
5000645		2.1.03.001.001	Escobel Ind e com de Prod Higiene e Beleza	0,00	9.564,96	9.564,96	0,00
5000213		2.1.03.001.001	Expresso Sao Miguel Ltda	0,00	501,00	501,00	0,00
5079332		2.1.03.001.001	Facebook Servicos Online do Brasil Ltda.	0,00	493,95	493,95	0,00
5279040		2.1.03.001.001	FARMAGNUS GESTAO DE FRANQUIAS LTDA	0,00	240,49	240,49	0,00
5000064		2.1.03.001.001	FCA FIAT CHRYSLER AUTOMOVEIS BRASIL	0,00	103.522,00	103.522,00	0,00
5008565		2.1.03.001.001	FLEXMOBILE SISTEMAS LTDA - ME	2.900,00	23.200,00	20.300,00	0,00
5041836		2.1.03.001.001	Frr Revizze Comercio de Pneus Ltda Me	1.993,60	6.448,60	6.855,00	2.400,00
5304998		2.1.03.001.001	G AUTO MECANICA	0,00	1.800,00	1.800,00	0,00
5000076		2.1.03.001.001	GAMBATTO VEICULOS LTDA	0,00	0,00	350,00	350,00
5237696		2.1.03.001.001	GMX TRANSPORTE E LOGISTICA LTDA	0,00	8.000,00	8.000,00	0,00
5280381		2.1.03.001.001	GRACIOSA COSMETICOS LTDA	176.906,45	490.782,88	313.876,43	0,00
5296471		2.1.03.001.001	H3 IMPORTACAO E COMERCIO DE	0,00	13.071,75	15.905,60	2.833,85
5228468		2.1.03.001.001	HELP BATERIAS	0,00	789,00	789,00	0,00
5036584		2.1.03.001.001	HOTEL JOACABA LTDA	0,00	315,00	315,00	0,00
5167843		2.1.03.001.001	ISOLAR INDUSTRIA E COMERCIO LTDA	0,00	111,16	111,16	0,00
5248996		2.1.03.001.001	JADE IMPORT. E EXPORT. MANUFATURADOS	29.891,89	125.727,01	105.130,39	9.295,27
5002587		2.1.03.001.001	JF Industria de Cosmeticos Ltda	2.640,09	30.002,04	27.361,95	0,00
5290213		2.1.03.001.001	Julia Camille Hoffmann	0,00	4.600,00	4.600,00	0,00
5000716		2.1.03.001.001	Lagb Acessorios e Pecas Ltda	0,00	491,97	2.459,89	1.967,92
5278474		2.1.03.001.001	LIVBEAUTY DISTRIBUIDORA DE COSMETICO	27.317,52	27.317,52	0,00	0,00
5047498		2.1.03.001.001	LUANA APARECIDA RIBEIRO FAVETTI	0,00	180,00	180,00	0,00
5000122		2.1.03.001.001	Magazine Luiza s/a	278,32	278,32	0,00	0,00
5001008		2.1.03.001.001	MECANICA IRMÃOS TOLOTTI LTDA	860,75	7.403,75	9.523,00	2.980,00
5000189		2.1.03.001.001	MEPAR FERRAGENS E FERRAMENTAS LTDA	0,00	589,57	738,19	148,62
5232152		2.1.03.001.001	MONICA SOARES MENDES VETTER	0,00	22.349,60	22.349,60	0,00

Balancete
Valores expressos em Reais (R$)

Conta	S	Classificação		Saldo Ant.	Débito	Crédito	Saldo
5008607		2.1.03.001.001	MULTITRANS TRANSPORTES LTDA - ME	363,46	11.336,47	11.915,36	942,35
5030777		2.1.03.001.001	Nature Plant Ind e com de Cosmeticos Ltda	3.513,00	32.334,60	36.698,40	7.876,80
5024206		2.1.03.001.001	NEOPAN ARTIGOS INFANTIS LTDA	0,00	16.490,52	16.490,52	0,00
5005269		2.1.03.001.001	Neve Dist. de Produtos de Limpeza	0,00	1.215,70	1.215,70	0,00
5305188		2.1.03.001.001	NOUF COSMETICOS LTDA	0,00	0,00	18.592,92	18.592,92
5030309		2.1.03.001.001	Novo Visual Industria e Comercio - Importacao e Ex	0,00	20.306,17	20.306,17	0,00
5020265		2.1.03.001.001	P&S SERVICOS CONTABEIS LTDA - ME	36.237,00	3.065,00	24.564,00	57.736,00
5001683		2.1.03.001.001	PATRIMONIAL SEGURANCA LTDA	494,75	3.562,19	3.611,66	544,22
5189664		2.1.03.001.001	R1 Engenharia Ltda	0,00	750,00	750,00	0,00
5008903		2.1.03.001.001	Recapadora de Pneus Ccn Ltda.	0,00	800,00	800,00	0,00
5018935		2.1.03.001.001	SAN JULLY IND E COM DE COSMETICOS LTDA	4.424,96	15.020,96	17.166,00	6.570,00
5011925		2.1.03.001.001	SANFARMA IND. COM. IMP. E EXP. LTDA	0,00	1.581,22	1.581,22	0,00
5049183		2.1.03.001.001	Sdb Comercio de Alimentos Ltda	104,87	2.699,13	2.594,26	0,00
5269530		2.1.03.001.001	SEJ IND. E COM. DE PAPEIS LTDA	0,00	1.135,43	1.135,43	0,00
5001160		2.1.03.001.001	SERASA S.A.	0,00	1.128,34	1.128,34	0,00
5276449		2.1.03.001.001	SILIBABY INDUSTRIA E COMERCIO EIRELI -	0,00	7.023,40	7.023,40	0,00
5008143		2.1.03.001.001	So Vidros Ltda Epp	0,00	350,00	350,00	0,00
5000217		2.1.03.001.001	Soldas Planalto com. e Repres. Ltda	0,00	420,62	420,62	0,00
5054832		2.1.03.001.001	SOMA COMERCIO DE PRODUTOS	0,00	1.556,16	1.556,16	0,00
5295207		2.1.03.001.001	Space Car - ltda	0,00	2.080,00	2.080,00	0,00
5131828		2.1.03.001.001	TAB GERENCIAMENTO LTDA	0,00	1.039,20	1.039,20	0,00
5000422		2.1.03.001.001	TELEFONICA BRASIL S.A.	0,00	262,50	262,50	0,00
5143200		2.1.03.001.001	Tellcheap Telefonia Corporativa Ltda	399,90	1.939,50	1.539,60	0,00
5235555		2.1.03.001.001	THALINA COSMETICOS E PERFUMES EIRELI	0,00	3.223,40	3.223,40	0,00
5292247		2.1.03.001.001	TOP 10 DISTRIBUIDORA DE COSMETICOS	0,00	74.817,78	105.781,98	30.964,20
5255840		2.1.03.001.001	TRANSMARQUES TRANSPORTES LTDA	0,00	492,37	492,37	0,00
5000425		2.1.03.001.001	TRANSPEPERI GUACU PASSAGEIROS CARGAS	1.460,00	6.614,28	5.154,28	0,00
5228687		2.1.03.001.001	TRI HOTEL CAXIAS EIRELI	0,00	418,00	418,00	0,00
5290212		2.1.03.001.001	VALQUIRIA BARBOSA DA SILVA	0,00	842,70	842,70	0,00
5163291		2.1.03.001.001	Zamboni & Herdina Ltda	0,00	0,00	582,00	582,00
1539	S	2.1.05	Obrigações Tributárias	38.757,98	392.244,10	376.017,25	22.531,13
1540	S	2.1.05.001	Impostos e Contribuições a Recolher	38.757,98	392.244,10	376.017,25	22.531,13
1552		2.1.05.001.001	Cofins a Recolher	0,00	55.843,88	55.843,88	0,00
1580		2.1.05.001.001	Contribuições Retidas a Recolher	330,47	837,65	630,86	123,68
1542		2.1.05.001.001	Icms-St sobre Vendas a Recolher	0,00	1.524,46	1.524,46	0,00
1541		2.1.05.001.001	Icms a Recolher	38.267,32	319.096,34	287.041,70	6.212,68
5157		2.1.05.001.001	Irrf s/Prestações de Serviços a Recolher	63,33	178,68	146,69	31,34
1544		2.1.05.001.001	Irrf sobre Trabalho Assalariado	68,81	68,81	0,00	0,00
1566		2.1.05.001.001	Outros Impostos a Recolher	28,05	28,05	80,07	80,07
1573		2.1.05.001.001	Parcelamento Icms	0,00	2.547,95	18.631,31	16.083,36
1556		2.1.05.001.001	Pis a Recolher	0,00	12.118,28	12.118,28	0,00
1632	S	2.1.07	Obrigações Trabalhistas e Previdenciárias	10.822,30	51.652,61	46.089,31	5.259,00
1633	S	2.1.07.001	Obrigações com Pessoal	4.134,01	31.673,69	32.484,62	4.944,94
1638		2.1.07.001.001	Rescisoes a Pagar	0,00	374,49	374,49	0,00
1634		2.1.07.001.001	Salários e Ordenados a Pagar	2.959,21	21.327,64	22.056,69	3.688,26
1635		2.1.07.001.002	Pró Labore a Pagar	1.174,80	9.971,56	10.053,44	1.256,68

Balancete
Valores expressos em Reais (R$)

Conta	S	Classificação	Saldo Ant.	Débito	Crédito	Saldo
1658	S	2.1.07.003 Obrigações com Encargos Trabalhistas	6.688,29	19.978,92	13.604,69	314,06
1659		2.1.07.003.001 Inss a Recolher	6.321,98	17.968,55	11.646,57	0,00
1660		2.1.07.003.002 Fgts a Recolher	366,31	1.956,07	1.903,82	314,06
1661		2.1.07.003.003 Contribuição Sindical a Recolher	0,00	54,30	54,30	0,00
1710	S	2.1.09 Outras Obrigações	0,00	100.642,07	100.642,07	0,00
1711	S	2.1.09.001 Adiantamentos de Clientes	0,00	52.642,07	52.642,07	0,00
1712		2.1.09.001.001 Adiantamentos de Clientes Diversos	0,00	52.642,07	52.642,07	0,00
1733	S	2.1.09.003 Contas a Pagar	0,00	48.000,00	48.000,00	0,00
1736		2.1.09.003.003 Alugueis a Pagar	0,00	48.000,00	48.000,00	0,00
1920	S	2.2 Não Circulante	366.065,84	286.776,10	144.471,67	223.761,41
1921	S	2.2.01 Obrigações a Longo Prazo	366.065,84	286.776,10	144.471,67	223.761,41
1922	S	2.2.01.001 Empréstimos Junto ao Sist.Financ.Nacional a Pagar	329.303,82	179.759,40	0,00	149.544,42
5442		2.2.01.001.001 Cooperativa de Credito Cresol	53.703,75	22.222,20	0,00	31.481,55
25018		2.2.01.001.001 Cooperativa de Credito Cresol	9.000,00	3.000,00	0,00	6.000,00
5206		2.2.01.001.001 Cooperativa de Credito Sicoob	66.899,88	50.175,00	0,00	16.724,88
25007		2.2.01.001.001 Cooperativa de Credito Sicoob	86.539,55	30.543,36	0,00	55.996,19
25013		2.2.01.001.001 Cooperativa de Crédito Sicredi	11.351,40	11.351,40	0,00	0,00
25015		2.2.01.001.001 Cooperativa de Crédito Sicredi	56.756,80	32.432,40	0,00	24.324,40
25020		2.2.01.001.001 Cooperativa de Crédito Sicredi	45.052,44	30.035,04	0,00	15.017,40
1923	S	2.2.01.002 Financiamentos Junto ao Sist.Financ.Nacional a Pag	22.762,02	73.258,50	82.494,85	31.998,37
1970		2.2.01.002.001 Banco Safra s/a	0,00	54.996,48	82.494,85	27.498,37
2232		2.2.01.002.001 Bndes Banco Nacional de Desenv. Econômico e	4.762,02	4.762,02	0,00	0,00
5213		2.2.01.002.001 Cooperativa de Credito Sicoob	18.000,00	13.500,00	0,00	4.500,00
2064	S	2.2.01.003 Empréstimos a Pagar a Terceiros	14.000,00	15.664,42	1.664,42	0,00
5197		2.2.01.003.001 Empréstimo de Pj	14.000,00	15.664,42	1.664,42	0,00
2167	S	2.2.01.011 Obrigações Tributárias	0,00	18.093,78	60.312,40	42.218,62
2076		2.2.01.011.001 Parcelamento Icms	0,00	18.093,78	60.312,40	42.218,62
2325	S	2.4 Patrimônio Líquido	(149.772,30)	1.069.481,66	932.427,45	(286.826,51)
2346	S	2.4.01 Capital Social	130.000,00	0,00	0,00	130.000,00
2347	S	2.4.01.001 Capital Subscrito	800.000,00	0,00	0,00	800.000,00
2348		2.4.01.001.001 Capital Social	800.000,00	0,00	0,00	800.000,00
2369	S	2.4.01.003 (-) Capital a Integralizar	(670.000,00)	0,00	0,00	(670.000,00)
2370		2.4.01.003.001 (-) Capital a Integralizar	(670.000,00)	0,00	0,00	(670.000,00)
2513	S	2.4.13 Resultados Acumulados	(279.772,30)	1.069.481,66	932.427,45	(416.826,51)
2514	S	2.4.13.001 Lucros e Prejuízos Acumulados	(279.772,30)	1.069.481,66	932.427,45	(416.826,51)
2515		2.4.13.001.001 Resultados Acumulados	(282.466,86)	1.053.215,36	932.399,40	(403.282,82)

Balancete
Valores expressos em Reais (R$)

Conta	S	Classificação	Saldo Ant.	Débito	Crédito	Saldo
5172	2.4.13.001.003	Ajustes de Exercícios Anteriores	2.694,56	16.266,30	28,05	(13.543,69)

Balancete
Valores expressos em Reais (R$)

Conta	S	Classificação	Saldo Ant.	Débito	Crédito	Saldo
2600	S	4 Receitas	0,00	568.009,32	2.523.924,20	1.955.914,88
2601	S	4.1 Receitas Operacionais	0,00	508.009,32	2.419.471,46	1.911.462,14
2602	S	4.1.01 Receita Bruta de Vendas e Serviços	0,00	0,00	2.333.665,57	2.333.665,57
2652	S	4.1.01.003 Revendas de Mercadorias	0,00	0,00	2.333.665,57	2.333.665,57
2653	S	4.1.01.003.001 Revendas Mercado Interno	0,00	0,00	2.333.665,57	2.333.665,57
2654		4.1.01.003.001.001 Revendas de Mercadorias a Vista	0,00	0,00	2.034,25	2.034,25
2655		4.1.01.003.001.002 Revendas de Mercadorias a Prazo	0,00	0,00	2.331.631,32	2.331.631,32
2770	S	4.1.03 (-) Deduções da Receita Bruta	0,00	508.009,32	11.753,63	(496.255,69)
2771	S	4.1.03.001 (-) Cancelamentos e Devoluções	0,00	151.536,56	0,00	(151.536,56)
2774		4.1.03.001.003 (-) de Revendas de Mercadorias Mercado Interno	0,00	151.536,56	0,00	(151.536,56)
2825	S	4.1.03.005 (-) Impostos Incidentes sobre Vendas	0,00	356.472,76	11.753,63	(344.719,13)
2827		4.1.03.005.002 (-) Icms sobre Vendas	0,00	286.986,14	0,00	(286.986,14)
2829		4.1.03.005.004 (-) Pis sobre Faturamento	0,00	12.118,28	260,21	(11.858,07)
2830		4.1.03.005.005 (-) Cofins sobre Faturamento	0,00	55.843,88	1.198,83	(54.645,05)
2832		4.1.03.005.007 (-) Icms Substituição Tributária sobre Vendas	0,00	1.524,46	0,00	(1.524,46)
2835		4.1.03.005.010 Icms sobre Devoluções	0,00	0,00	10.294,59	10.294,59
2856	S	4.1.05 Outras Receitas Operacionais	0,00	0,00	74.052,26	74.052,26
2857	S	4.1.05.001 Receitas Financeiras	0,00	0,00	552,20	552,20
2858		4.1.05.001.001 Descontos Obtidos	0,00	0,00	244,77	244,77
2860		4.1.05.001.001 Juros e Encargos de Clientes	0,00	0,00	307,43	307,43
2884	S	4.1.05.003 Receitas de Aluguéis, Dividendos e Juros s/Capital	0,00	0,00	2.560,94	2.560,94
2890		4.1.05.003.001 Dividendos e/ou Sobras Recebidos	0,00	0,00	1.839,51	1.839,51
2891		4.1.05.003.001 Juros sobre Capital Próprio	0,00	0,00	721,43	721,43
4937	S	4.1.05.005 Recuperação de Custos e Despesas	0,00	0,00	3,12	3,12
2887		4.1.05.005.001 Reversões de Provisões	0,00	0,00	3,12	3,12
4933	S	4.1.05.009 Outras Receitas Operacionais	0,00	0,00	70.936,00	70.936,00
4939		4.1.05.009.001 Indenizações de Seguros	0,00	0,00	70.936,00	70.936,00
4941	S	4.2 Receitas Não Operacionais	0,00	60.000,00	104.452,74	44.452,74
4942	S	4.2.01 Resultados Não Operacionais	0,00	60.000,00	104.452,74	44.452,74
4944	S	4.2.01.003 Resultados Positivos na Alienação de Imobilizados	0,00	60.000,00	104.452,74	44.452,74
4945		4.2.01.003.001 Ganhos Líquidos na Alienação de Imobilizados	0,00	60.000,00	104.452,74	44.452,74

Balancete
Valores expressos em Reais (R$)

Conta	S	Classificação	Saldo Ant.	Débito	Crédito	Saldo
3000	S	5 Custos e Despesas	0,00	7.150.487,82	5.071.062,42	2.079.425,40
4997	S	5.4 Custos das Mercadorias Vendidas	0,00	6.030.981,74	5.049.852,94	981.128,80
4998	S	5.4.01 Custos Diretos da Comercialização das Mercadorias	0,00	6.030.981,74	5.049.852,94	981.128,80
4999	S	5.4.01.001 Material Adquirido	0,00	1.172.094,74	516.931,44	655.163,30
5000		5.4.01.001.001 Compra de Mercadorias a Vista	0,00	82.804,99	0,00	82.804,99
5001		5.4.01.001.002 Compra de Mercadorias a Prazo	0,00	1.088.522,39	8.094,46	1.080.427,93
5003		5.4.01.001.003 Compras de Materiais de Embalagem	0,00	159,80	0,00	159,80
4609		5.4.01.001.004 Materiais Auxiliares e de Consumo	0,00	552,00	0,00	552,00
5006		5.4.01.001.056 (-) Devoluções de Compras	0,00	0,00	137.408,06	(137.408,06)
5007		5.4.01.001.057 (-) Icms sobre Compras de Mercadorias	0,00	55,56	208.619,62	(208.564,06)
5008		5.4.01.001.059 (-) Pis Recuperado sobre Custo Direto	0,00	0,00	4.895,01	(4.895,01)
5009		5.4.01.001.060 (-) Cofins Recuperado sobre Custo Direto	0,00	0,00	22.547,23	(22.547,23)
5010		5.4.01.001.080 (-) Bonificações de Mercadorias	0,00	0,00	135.367,06	(135.367,06)
5011	S	5.4.01.009 Ajuste nos Custos Pela Variação nos Estoques	0,00	4.850.792,54	4.532.921,50	317.871,04
5012		5.4.01.009.001 Estoque Inicial de Mercadorias	0,00	4.850.792,54	0,00	4.850.792,54
5013		5.4.01.009.005 (-) Estoque Final de Mercadorias	0,00	0,00	4.532.921,50	(4.532.921,50)
5347	S	5.4.01.010 Outros Ajustes nos Estoques	0,00	8.094,46	0,00	8.094,46
5348		5.4.01.010.001 Perdas de Estoque por Avaria, Vencimento, Deterior	0,00	8.094,46	0,00	8.094,46
4011	S	5.7 Despesas Operacionais	0,00	1.119.506,08	21.209,48	1.098.296,60
4012	S	5.7.01 Despesas com Vendas	0,00	757.036,64	19.668,13	737.368,51
4013	S	5.7.01.001 Despesas com Pessoal	0,00	33.609,76	496,17	33.113,59
4014		5.7.01.001.001 Salários e Ordenados	0,00	21.723,67	286,71	21.436,96
4018		5.7.01.001.005 13º Salário	0,00	67,01	0,00	67,01
4019		5.7.01.001.006 Férias e Adicional de Férias	0,00	359,64	0,00	359,64
4020		5.7.01.001.007 Inss	0,00	5.825,62	209,46	5.616,16
4021		5.7.01.001.008 Fgts	0,00	1.903,82	0,00	1.903,82
4024		5.7.01.001.011 Serviços de Medicina e Segurança no Trabalho	0,00	3.000,00	0,00	3.000,00
4026		5.7.01.001.013 Contribuições Sindicais	0,00	730,00	0,00	730,00
4061	S	5.7.01.003 Comissões sobre Vendas	0,00	35.962,96	0,00	35.962,96
4062		5.7.01.003.001 Comissões sobre Vendas e Serviços	0,00	35.962,96	0,00	35.962,96
4083	S	5.7.01.005 Propaganda e Publicidade	0,00	55.696,72	0,00	55.696,72
5438		5.7.01.005.001 Promoções e Eventos	0,00	887,30	0,00	887,30
4084		5.7.01.005.001 Propaganda, Publicidade e Anúncios	0,00	7.421,15	0,00	7.421,15
4086		5.7.01.005.003 Amostras de Produtos Bonificados	0,00	47.388,27	0,00	47.388,27
4112	S	5.7.01.007 Viagens e Estadias	0,00	5.116,21	0,00	5.116,21
4115		5.7.01.007.003 Estadias	0,00	1.315,00	0,00	1.315,00
4116		5.7.01.007.004 Alimentação	0,00	3.801,21	0,00	3.801,21
4137	S	5.7.01.009 Aluguéis, Arrendamentos e Royalties	0,00	77.500,00	4.440,00	73.060,00

Balancete
Valores expressos em Reais (R$)

Conta	S	Classificação		Saldo Ant.	Débito	Crédito	Saldo
4979		5.7.01.009.001	Alugueis de Pessoas Jurídicas	0,00	48.000,00	4.440,00	43.560,00
4139		5.7.01.009.001	Locação de Máquinas e Equipamentos	0,00	29.500,00	0,00	29.500,00
4160	S	5.7.01.011	Depreciações e Amortizações	0,00	15.704,24	355,20	15.349,04
4161		5.7.01.011.001	Depreciações	0,00	15.704,24	355,20	15.349,04
4183	S	5.7.01.013	Despesas Ocupacionais e Serviços	0,00	306.850,00	134,01	306.715,99
4184		5.7.01.013.001	Água e Esgoto	0,00	564,30	0,00	564,30
4185		5.7.01.013.002	Energia Elétrica	0,00	1.626,42	134,01	1.492,41
5363		5.7.01.013.006	Materiais para Manutenção de Edifícios	0,00	301.232,42	0,00	301.232,42
4189		5.7.01.013.006	Serviços de Manutenção de Máquinas/Equipamentos	0,00	711,16	0,00	711,16
5344		5.7.01.013.008	Material de Limpeza e Conservação	0,00	1.215,70	0,00	1.215,70
4191		5.7.01.013.008	Serviços de Limpeza e Conservação	0,00	1.500,00	0,00	1.500,00
4212	S	5.7.01.015	Despesas com Veículos	0,00	152.022,53	0,00	152.022,53
4213		5.7.01.015.001	Combustíveis e Lubrificantes	0,00	59.191,41	0,00	59.191,41
4214		5.7.01.015.002	Materiais para Manutenção de Veículos	0,00	48.619,15	0,00	48.619,15
4215		5.7.01.015.003	Serviços de Manutenção de Veículos	0,00	31.404,50	0,00	31.404,50
4987		5.7.01.015.009	Ipva, Licenciamentos, Seguro Obrigatório e Outros	0,00	6.499,08	0,00	6.499,08
4989		5.7.01.015.013	Notificações de Infrações de Trânsito	0,00	6.308,39	0,00	6.308,39
4239	S	5.7.01.017	Despesas Gerais	0,00	74.574,22	14.242,75	60.331,47
4253		5.7.01.017.014	Fretes e Carretos sobre Vendas	0,00	61.175,09	14.242,75	46.932,34
4255		5.7.01.017.016	Segurança e Vigilância	0,00	3.787,80	0,00	3.787,80
4256		5.7.01.017.017	Seguros de Bens	0,00	8.409,06	0,00	8.409,06
4994		5.7.01.017.099	Outras Despesas Gerais	0,00	1.202,27	0,00	1.202,27
4326	S	5.7.03	Despesas Administrativas	0,00	107.758,30	0,00	107.758,30
4327	S	5.7.03.001	Despesas com Pessoal	0,00	13.555,20	0,00	13.555,20
4329		5.7.03.001.002	Pró Labore	0,00	11.296,00	0,00	11.296,00
4334		5.7.03.001.007	Inss	0,00	2.259,20	0,00	2.259,20
4452	S	5.7.03.009	Depreciações e Amortizações	0,00	5.182,58	0,00	5.182,58
4453		5.7.03.009.001	Depreciações	0,00	5.182,58	0,00	5.182,58
4475	S	5.7.03.011	Despesas Ocupacionais e Serviços	0,00	4.891,23	0,00	4.891,23
4478		5.7.03.011.003	Serviços de Telecomunicações	0,00	4.891,23	0,00	4.891,23
4531	S	5.7.03.015	Despesas Gerais	0,00	84.129,29	0,00	84.129,29
4532		5.7.03.015.001	Impostos e Taxas	0,00	5.669,88	0,00	5.669,88
4534		5.7.03.015.003	Material de Expediente	0,00	2.871,65	0,00	2.871,65
4536		5.7.03.015.005	Legais e Judiciais	0,00	351,37	0,00	351,37
4537		5.7.03.015.006	Serviços Profissionais	0,00	228,37	0,00	228,37
4538		5.7.03.015.007	Honorários Contábeis	0,00	24.564,00	0,00	24.564,00
5203		5.7.03.015.009	Taxa Administrativa	0,00	3.508,47	0,00	3.508,47
5385		5.7.03.015.011	Outros Serviços de Pessoa Juridica	0,00	8.512,01	0,00	8.512,01
4546		5.7.03.015.015	Alimentação	0,00	1.919,16	0,00	1.919,16
5210		5.7.03.015.017	Seguros	0,00	718,48	0,00	718,48
5187		5.7.03.015.018	Seguro Prestamista	0,00	1.442,75	0,00	1.442,75
4553		5.7.03.015.022	Entidades e Associações	0,00	1.637,80	0,00	1.637,80

Balancete
Valores expressos em Reais (R$)

Conta	S	Classificação	Saldo Ant.	Débito	Crédito	Saldo
4555		5.7.03.015.024 Despesas com Cartório	0,00	378,45	0,00	378,45
4557		5.7.03.015.026 Anuidades	0,00	3.017,20	0,00	3.017,20
4559		5.7.03.015.028 Outras Despesas Gerais	0,00	130,00	0,00	130,00
5166		5.7.03.015.029 Internet e Assistencia c/Software	0,00	29.179,70	0,00	29.179,70
4654	S	5.7.09 Despesas Tributárias	0,00	25.158,66	0,00	25.158,66
4655	S	5.7.09.001 Impostos e Contribuições	0,00	24.490,74	0,00	24.490,74
4667		5.7.09.001.014 Cpmf e Iof	0,00	24.273,25	0,00	24.273,25
4663		5.7.09.001.099 Outros Impostos e Contribuições	0,00	217,49	0,00	217,49
4995	S	5.7.09.004 Taxas	0,00	667,92	0,00	667,92
4673		5.7.09.004.001 Alvarás e Licenças para Funcionamento	0,00	667,92	0,00	667,92
4695	S	5.7.11 Despesas Financeiras	0,00	229.552,48	1.541,35	228.011,13
4696	S	5.7.11.001 Juros e Descontos	0,00	229.552,48	1.541,35	228.011,13
4698		5.7.11.001.002 Despesas Bancárias	0,00	23.821,23	0,00	23.821,23
4700		5.7.11.001.004 Juros e Encargos s/Empréstimos e Financiamentos Pj	0,00	203.069,58	1.541,35	201.528,23
4703		5.7.11.001.007 Juros, Multas e Correção Monetária sobre Tributos	0,00	2.368,26	0,00	2.368,26
4704		5.7.11.001.008 Juros, Multas e Correção Monetária sobre Títulos	0,00	293,41	0,00	293,41

Balancete
Valores expressos em Reais (R$)

Conta	S	Classificação	Saldo Ant.	Débito	Crédito	Saldo
4852	S	7 Resultado	0,00	929.704,84	1.053.215,36	123.510,52
4853	S	7.1 Resultado	0,00	929.704,84	1.053.215,36	123.510,52
4854	S	7.1.01 Resultado do Exercício	0,00	929.704,84	1.053.215,36	123.510,52
4855		7.1.01.001 Encerramento do Exercício	0,00	929.704,84	1.053.215,36	123.510,52

GEAN FELIPE BARRO:06512315901
Assinado de forma digital por GEAN FELIPE BARRO:06512315901
Dados: 2024.11.26 14:28:26 -03'00'

Gean Felipe Barro
Administrador
CPF: 065.123.159-01

FERNANDO KRAHL:02304335969
Assinado de forma digital por FERNANDO KRAHL:02304335969
Dados: 2024.11.26 14:28:38 -03'00'

Fernando Krahl
CRC: 1-SC-021221/O-0 - Contador
CPF: 023.043.359-69

DOC 07

- **FLUXO DE CAIXA E PROJEÇÃO**

DEMONSTRAÇÃO DE FLUXO DE CAIXA- INDIRETO

Valores expressos em Reais (R$)

1 - FLUXOS DE CAIXA DAS ATIVIDADES OPERACIONAIS	
RESULTADO DO EXERCÍCIO/PERÍODO	(53.681,89)
AJUSTES P/CONCILIAR O RESULTADO ÀS DISP. GERADAS PELAS ATIV OPERACIONA	(6.406,50)
DEPRECIAÇÃO E AMORTIZAÇÃO	29.285,45
VARIAÇÕES NOS ATIVOS E PASSIVOS	2.871,61
(AUMENTO) REDUÇÃO EM CONTAS A RECEBER	24.031,28
(AUMENTO) REDUÇÃO DOS ESTOQUES	(416.068,61)
(AUMENTO) REDUÇÃO DOS ADIANTAMENTOS	209.834,69
AUMENTO (REDUÇÃO) EM CONTAS A PAGAR E PROVISÕES	(160.881,58)
AUMENTO (REDUÇÃO) NO IMPOSTO DE RENDA E CONTRIBUIÇÃO SOCIAL	0,00
AUMENTO (REDUÇÃO) EM FORNECEDORES	143.574,44
= DISPONIBILIDADES LÍQUIDAS GERADAS PELAS (APLIC. NAS) ATIV OPERAC	(227.441,11)
2 - FLUXOS DE CAIXA DAS ATIVIDADES DE INVESTIMENTOS	
COMPRAS DE IMOBILIZADO	(9.450,00)
RECEBIMENTOS POR VENDAS DE ATIVOS PERMANENTES	0,00
= DISPONIBILIDADES LIQUIDAS GERADAS PELAS (APLIC NAS) ATIV INVEST	(9.450,00)
3 - FLUXOS DE CAIXA DAS ATIVIDADES DE FINANCIAMENTOS	
PAGAMENTOS DE LUCROS/DIVIDENDOS	0,00
EMPRÉSTIMOS TOMADOS	3.746.408,47
PAGAMENTOS DE EMPRÉSTIMOS/DEBÊNTURES	(3.601.386,80)
= DISPONIBILIDADES LIQUIDAS GER PELAS (APL NAS) ATIV DE FINANCIAMENTO	145.021,67
4 - AUMENTO (REDUÇÃO) NAS DISPONIBILIDADES (1+/-2+/-3)	91.869,44
5 - DISPONIBILIDADES NO ÍNICIO DO PERÍODO	367.821,91
6 - DISPONIBILIDADES NO FINAL DO PERÍODO (4+/-5)	275.952,47

DEMONSTRAÇÃO DE FLUXO DE CAIXA- INDIRETO

Valores expressos em Reais (R$)

GEAN FELIPE BARRO:06512315901
Assinado de forma digital por GEAN FELIPE BARRO:06512315901
Dados: 2024.11.26 14:35:01 -03'00'

Gean Felipe Barro
Administrador
CPF: 065.123.159-01

FERNANDO KRAHL:02304335969
Assinado de forma digital por FERNANDO KRAHL:02304335969
Dados: 2024.11.26 14:35:14 -03'00'

Fernando Krahl
CRC: 1-SC-021221/O-0 - Contador
CPF: 023.043.359-69

DEMONSTRAÇÃO DE FLUXO DE CAIXA- INDIRETO

Valores expressos em Reais (R$)

1 - FLUXOS DE CAIXA DAS ATIVIDADES OPERACIONAIS	
RESULTADO DO EXERCÍCIO/PERÍODO	(78.943,08)
AJUSTES P/CONCILIAR O RESULTADO ÀS DISP. GERADAS PELAS ATIV OPERACIONA	(144,47)
DEPRECIAÇÃO E AMORTIZAÇÃO	27.567,15
VARIAÇÕES NOS ATIVOS E PASSIVOS	(20.464,33)
(AUMENTO) REDUÇÃO EM CONTAS A RECEBER	(86.318,80)
(AUMENTO) REDUÇÃO DOS ESTOQUES	149.211,57
(AUMENTO) REDUÇÃO DOS ADIANTAMENTOS	117.846,51
AUMENTO (REDUÇÃO) EM CONTAS A PAGAR E PROVISÕES	(4.900,69)
AUMENTO (REDUÇÃO) NO IMPOSTO DE RENDA E CONTRIBUIÇÃO SOCIAL	0,00
AUMENTO (REDUÇÃO) EM FORNECEDORES	(31.082,22)
= DISPONIBILIDADES LÍQUIDAS GERADAS PELAS (APLIC. NAS) ATIV OPERAC	72.771,64
2 - FLUXOS DE CAIXA DAS ATIVIDADES DE INVESTIMENTOS	
COMPRAS DE IMOBILIZADO	(57.600,00)
RECEBIMENTOS POR VENDAS DE ATIVOS PERMANENTES	0,00
= DISPONIBILIDADES LIQUIDAS GERADAS PELAS (APLIC NAS) ATIV INVEST	(57.600,00)
3 - FLUXOS DE CAIXA DAS ATIVIDADES DE FINANCIAMENTOS	
PAGAMENTOS DE LUCROS/DIVIDENDOS	0,00
EMPRÉSTIMOS TOMADOS	3.861.575,08
PAGAMENTOS DE EMPRÉSTIMOS/DEBÊNTURES	(3.557.848,20)
= DISPONIBILIDADES LIQUIDAS GER PELAS (APL NAS) ATIV DE FINANCIAMENTO	303.726,88
4 - AUMENTO (REDUÇÃO) NAS DISPONIBILIDADES (1+/-2+/-3)	(318.898,52)
5 - DISPONIBILIDADES NO ÍNICIO DO PERÍODO	275.952,47
6 - DISPONIBILIDADES NO FINAL DO PERÍODO (4+/-5)	594.850,99

DEMONSTRAÇÃO DE FLUXO DE CAIXA- INDIRETO

Valores expressos em Reais (R$)

GEAN FELIPE BARRO:06512315901
Assinado de forma digital por GEAN FELIPE BARRO:06512315901
Dados: 2024.11.26 14:35:49 -03'00'

Gean Felipe Barro
Administrador
CPF: 065.123.159-01

FERNANDO KRAHL:02304335969
Assinado de forma digital por FERNANDO KRAHL:02304335969
Dados: 2024.11.26 14:35:36 -03'00'

Fernando Krahl
CRC: 1-SC-021221/O-0 - Contador
CPF: 023.043.359-69

DEMONSTRAÇÃO DE FLUXO DE CAIXA- INDIRETO

Valores expressos em Reais (R$)

1 - FLUXOS DE CAIXA DAS ATIVIDADES OPERACIONAIS	
RESULTADO DO EXERCÍCIO/PERÍODO	(90.711,54)
AJUSTES P/CONCILIAR O RESULTADO ÀS DISP. GERADAS PELAS ATIV OPERACIONA	0,00
DEPRECIAÇÃO E AMORTIZAÇÃO	30.825,28
VARIAÇÕES NOS ATIVOS E PASSIVOS	(47.394,17)
(AUMENTO) REDUÇÃO EM CONTAS A RECEBER	(12.484,65)
(AUMENTO) REDUÇÃO DOS ESTOQUES	(595.244,74)
(AUMENTO) REDUÇÃO DOS ADIANTAMENTOS	364.459,82
AUMENTO (REDUÇÃO) EM CONTAS A PAGAR E PROVISÕES	21.390,33
AUMENTO (REDUÇÃO) NO IMPOSTO DE RENDA E CONTRIBUIÇÃO SOCIAL	0,00
AUMENTO (REDUÇÃO) EM FORNECEDORES	147.125,81
= DISPONIBILIDADES LÍQUIDAS GERADAS PELAS (APLIC. NAS) ATIV OPERAC	(182.033,86)
2 - FLUXOS DE CAIXA DAS ATIVIDADES DE INVESTIMENTOS	
COMPRAS DE IMOBILIZADO	0,00
RECEBIMENTOS POR VENDAS DE ATIVOS PERMANENTES	0,00
= DISPONIBILIDADES LIQUIDAS GERADAS PELAS (APLIC NAS) ATIV INVEST	0,00
3 - FLUXOS DE CAIXA DAS ATIVIDADES DE FINANCIAMENTOS	
PAGAMENTOS DE LUCROS/DIVIDENDOS	0,00
EMPRÉSTIMOS TOMADOS	4.661.672,49
PAGAMENTOS DE EMPRÉSTIMOS/DEBÊNTURES	(4.448.578,94)
= DISPONIBILIDADES LIQUIDAS GER PELAS (APL NAS) ATIV DE FINANCIAMENTO	213.093,55
4 - AUMENTO (REDUÇÃO) NAS DISPONIBILIDADES (1+/-2+/-3)	(31.059,69)
5 - DISPONIBILIDADES NO ÍNICIO DO PERÍODO	594.850,99
6 - DISPONIBILIDADES NO FINAL DO PERÍODO (4+/-5)	625.910,68

DEMONSTRAÇÃO DE FLUXO DE CAIXA- INDIRETO

Valores expressos em Reais (R$)

GEAN FELIPE BARRO:06512315901
Assinado de forma digital por GEAN FELIPE BARRO:06512315901
Dados: 2024.11.26 14:36:08 -03'00'

Gean Felipe Barro
Administrador
CPF: 065.123.159-01

FERNANDO KRAHL:02304335969
Assinado de forma digital por FERNANDO KRAHL:02304335969
Dados: 2024.11.26 14:36:22 -03'00'

Fernando Krahl
CRC: 1-SC-021221/O-0 - Contador
CPF: 023.043.359-69

DEMONSTRAÇÃO DE FLUXO DE CAIXA- INDIRETO

Valores expressos em Reais (R$)

1 - FLUXOS DE CAIXA DAS ATIVIDADES OPERACIONAIS	
RESULTADO DO EXERCÍCIO/PERÍODO	(141.529,99)
AJUSTES P/CONCILIAR O RESULTADO ÀS DISP. GERADAS PELAS ATIV OPERACIONA	0,00
DEPRECIAÇÃO E AMORTIZAÇÃO	(29.793,47)
VARIAÇÕES NOS ATIVOS E PASSIVOS	(1.170.825,54)
(AUMENTO) REDUÇÃO EM CONTAS A RECEBER	68.442,10
(AUMENTO) REDUÇÃO DOS ESTOQUES	601.455,95
(AUMENTO) REDUÇÃO DOS ADIANTAMENTOS	168.933,86
AUMENTO (REDUÇÃO) EM CONTAS A PAGAR E PROVISÕES	(23.529,91)
AUMENTO (REDUÇÃO) NO IMPOSTO DE RENDA E CONTRIBUIÇÃO SOCIAL	0,00
AUMENTO (REDUÇÃO) EM FORNECEDORES	(366.838,42)
= DISPONIBILIDADES LÍQUIDAS GERADAS PELAS (APLIC. NAS) ATIV OPERAC	(893.685,42)
2 - FLUXOS DE CAIXA DAS ATIVIDADES DE INVESTIMENTOS	
COMPRAS DE IMOBILIZADO	(103.521,30)
RECEBIMENTOS POR VENDAS DE ATIVOS PERMANENTES	60.000,00
= DISPONIBILIDADES LIQUIDAS GERADAS PELAS (APLIC NAS) ATIV INVEST	(43.521,30)
3 - FLUXOS DE CAIXA DAS ATIVIDADES DE FINANCIAMENTOS	
PAGAMENTOS DE LUCROS/DIVIDENDOS	0,00
EMPRÉSTIMOS TOMADOS	4.537.247,56
PAGAMENTOS DE EMPRÉSTIMOS/DEBÊNTURES	(4.193.806,53)
= DISPONIBILIDADES LIQUIDAS GER PELAS (APL NAS) ATIV DE FINANCIAMENTO	343.441,03
4 - AUMENTO (REDUÇÃO) NAS DISPONIBILIDADES (1+/-2+/-3)	593.765,69
5 - DISPONIBILIDADES NO ÍNICIO DO PERÍODO	625.910,68
6 - DISPONIBILIDADES NO FINAL DO PERÍODO (4+/-5)	32.144,99

DEMONSTRAÇÃO DE FLUXO DE CAIXA- INDIRETO

Valores expressos em Reais (R$)

GEAN FELIPE BARRO:06512315901
Assinado de forma digital por GEAN FELIPE BARRO:06512315901
Dados: 2024.11.26 14:41:52 -03'00'

Gean Felipe Barro
Administrador
CPF: 065.123.159-01

FERNANDO KRAHL:02304335969
Assinado de forma digital por FERNANDO KRAHL:02304335969
Dados: 2024.11.26 14:42:04 -03'00'

Fernando Krahl
CRC: 1-SC-021221/O-0 - Contador
CPF: 023.043.359-69

Nobre Distribuidora de Cosméticos

Projeção Econômica Ano 1

	M1A1	M2A1	M3A1	M4A1	M5A1	M6A1	M7A1	M8A1	M9A1	M10A1	M11A1	M12A1	A1	A1	A1
(=) RECEITA OPERACIONAL BRUTA	**261.179**	**261.179**	**261.179**	**261.179**	**261.179**	**261.179**	**261.179**	**261.179**	**261.179**	**261.179**	**261.179**	**261.179**	**3.134.144**	**261.179**	**101%**
(-) IPI e ICMS ST	(1.687)	(1.687)	(1.687)	(1.687)	(1.687)	(1.687)	(1.687)	(1.687)	(1.687)	(1.687)	(1.687)	(1.687)	(20.240)	(1.687)	-0,7%
(=) RECEITA BRUTA DE VENDAS	**259.492**	**259.492**	**259.492**	**259.492**	**259.492**	**259.492**	**259.492**	**259.492**	**259.492**	**259.492**	**259.492**	**259.492**	**3.113.903**	**259.492**	**100,0%**
(-) IMPOSTOS SOBRE VENDAS	(38.104)	(38.104)	(38.104)	(38.104)	(38.104)	(38.104)	(38.104)	(38.104)	(38.104)	(38.104)	(38.104)	(38.104)	(457.246)	(38.104)	-14,7%
(-) DESPESAS VARIÁVEIS DE VENDA	(18.164)	(18.164)	(18.164)	(18.164)	(18.164)	(18.164)	(18.164)	(18.164)	(18.164)	(18.164)	(18.164)	(18.164)	(217.973)	(18.164)	-7,0%
(=) RECEITA OPERACIONAL LÍQUIDA	**203.224**	**203.224**	**203.224**	**203.224**	**203.224**	**203.224**	**203.224**	**203.224**	**203.224**	**203.224**	**203.224**	**203.224**	**2.438.685**	**203.224**	**78,3%**
(-) MERCADORIAS PARA REVENDA	(101.249)	(101.249)	(101.249)	(101.249)	(101.249)	(101.249)	(101.249)	(101.249)	(101.249)	(101.249)	(101.249)	(101.249)	(1.214.990)	(101.249)	-39,0%
(=) MARGEM DE CONTRIBUIÇÃO I	**101.975**	**101.975**	**101.975**	**101.975**	**101.975**	**101.975**	**101.975**	**101.975**	**101.975**	**101.975**	**101.975**	**101.975**	**1.223.694**	**101.975**	**39,3%**
(-) MÃO-DE-OBRA DIRETA	(12.883)	(12.883)	(12.883)	(12.883)	(12.883)	(12.883)	(12.883)	(12.883)	(12.883)	(12.883)	(12.883)	(12.883)	(154.599)	(12.883)	-5,0%
(-) CUSTOS FIXOS	(17.693)	(17.693)	(17.693)	(17.693)	(17.693)	(17.693)	(17.693)	(17.693)	(17.693)	(17.693)	(17.693)	(17.693)	(212.318)	(17.693)	-6,8%
(=) MARGEM DE CONTRIBUIÇÃO II	**71.398**	**71.398**	**71.398**	**71.398**	**71.398**	**71.398**	**71.398**	**71.398**	**71.398**	**71.398**	**71.398**	**71.398**	**856.777**	**71.398**	**27,5%**
(-) MAO-DE-OBRA INDIRETA	(18.255)	(18.255)	(18.255)	(18.255)	(18.255)	(18.255)	(18.255)	(18.255)	(18.255)	(18.905)	(18.905)	(18.905)	(221.007)	(18.417)	-7,1%
(-) DESPESAS FIXAS	(23.272)	(23.272)	(23.272)	(23.272)	(23.272)	(23.316)	(23.316)	(23.316)	(23.316)	(23.316)	(23.316)	(23.316)	(279.576)	(23.298)	-9,0%
(=) RESULTADO OPERACIONAL (EBITDA)	**29.871**	**29.871**	**29.871**	**29.871**	**29.871**	**29.827**	**29.827**	**29.827**	**29.827**	**29.177**	**29.177**	**29.177**	**356.195**	**29.683**	**11,4%**
(+/-) RESULTADO FINANCEIRO	(12.331)	(11.949)	(11.489)	(10.861)	(10.594)	(11.317)	(9.776)	(9.363)	(9.040)	(8.673)	(8.262)	(7.923)	(121.578)	(10.131)	-3,9%
(=) RESULTADO ANTES DEP.	**17.540**	**17.921**	**18.382**	**19.009**	**19.277**	**18.510**	**20.052**	**20.465**	**20.787**	**20.504**	**20.915**	**21.254**	**234.617**	**19.551**	**7,5%**
(-) DEPRECIAÇÃO	(2.566)	(2.566)	(2.566)	(2.566)	(2.566)	(2.566)	(2.566)	(2.566)	(2.566)	(2.566)	(2.566)	(2.566)	(30.797)	(2.566)	-1,0%
(=) RESULTADO ANTES DOS IMPOSTOS	**14.974**	**15.355**	**15.815**	**16.443**	**16.711**	**15.943**	**17.485**	**17.898**	**18.221**	**17.938**	**18.349**	**18.688**	**203.819**	**16.985**	**6,5%**
(-) IRPJ	(2.246)	(2.303)	(2.372)	(2.466)	(2.507)	(2.392)	(2.623)	(2.685)	(2.733)	(2.691)	(2.752)	(2.803)	(30.573)	(2.548)	-1,0%
(-) CSLL	(1.348)	(1.382)	(1.423)	(1.480)	(1.504)	(1.435)	(1.574)	(1.611)	(1.640)	(1.614)	(1.651)	(1.682)	(18.344)	(1.529)	-0,6%
(=) RESULTADO LÍQUIDO	**11.380**	**11.670**	**12.019**	**12.497**	**12.700**	**12.117**	**13.289**	**13.603**	**13.848**	**13.633**	**13.945**	**14.203**	**154.903**	**12.909**	**5,0%**
PONTO DE EQUILÍBRIO OPERACIONAL	**183.480**	**183.480**	**183.480**	**183.480**	**183.480**	**183.591**	**183.591**	**183.591**	**183.591**	**185.246**	**185.246**	**185.246**	**1.645.113**	**137.093**	
PONTO DE EQUILÍBRIO FINANCEIRO	**214.858**	**213.888**	**212.717**	**211.119**	**210.438**	**212.390**	**208.467**	**207.416**	**206.595**	**207.315**	**206.270**	**205.406**	**1.954.490**	**162.874**	

Fluxo de Caixa Projetado Ano 1

	M1A1	M2A1	M3A1	M4A1	M5A1	M6A1	M7A1	M8A1	M9A1	M10A1	M11A1	M12A1
(=) EBITDA	**29.871**	**29.871**	**29.871**	**29.871**	**29.871**	**29.827**	**29.827**	**29.827**	**29.827**	**29.177**	**29.177**	**29.177**
(-) IRPJ E CSLL	(3.594)	(3.685)	(3.796)	(3.946)	(4.011)	(3.826)	(4.196)	(4.296)	(4.373)	(4.305)	(4.404)	(4.485)
(+/-) VARIAÇÃO DO CAPITAL DE GIRO	-	-	-	-	-	-	-	-	-	-	-	-
(=) FLUXO DE CAIXA OPERACIONAL	**26.277**	**26.186**	**26.075**	**25.925**	**25.860**	**26.001**	**25.631**	**25.532**	**25.454**	**24.872**	**24.774**	**24.692**
(=) FLUXO DE CAIXA INVESTIMENTOS	**-**	**-**	**-**	**-**	**-**	**-**	**-**	**-**	**-**	**-**	**-**	**-**
(-) AMORTIZAÇÕES	**(32.419)**	**(32.748)**	**(28.321)**	**(28.663)**	**(29.011)**	**(27.140)**	**(24.397)**	**(24.659)**	**(23.305)**	**(23.577)**	**(23.855)**	**(24.138)**
(-) EMPRÉSTIMOS E FINANCIAMENTOS	(31.414)	(31.743)	(27.316)	(27.658)	(28.006)	(26.134)	(23.392)	(23.654)	(22.300)	(22.572)	(22.850)	(23.132)
(-) REFINANCIAMENTO DE IMPOSTOS	(1.005)	(1.005)	(1.005)	(1.005)	(1.005)	(1.005)	(1.005)	(1.005)	(1.005)	(1.005)	(1.005)	(1.005)
(-) DESPESAS FINANCEIRAS	**(12.331)**	**(11.949)**	**(11.489)**	**(10.861)**	**(10.594)**	**(11.317)**	**(9.776)**	**(9.363)**	**(9.040)**	**(8.673)**	**(8.262)**	**(7.923)**
(-) EMPRÉSTIMOS E FINANCIAMENTOS	(8.689)	(8.308)	(7.848)	(7.220)	(6.953)	(7.676)	(6.134)	(5.721)	(5.399)	(5.032)	(4.621)	(4.281)
(-) REFINANCIAMENTO DE IMPOSTOS	(264)	(264)	(264)	(264)	(264)	(264)	(264)	(264)	(264)	(264)	(264)	(264)
(-) OUTRAS DESPESAS FINANCEIRAS	(3.377)	(3.377)	(3.377)	(3.377)	(3.377)	(3.377)	(3.377)	(3.377)	(3.377)	(3.377)	(3.377)	(3.377)
(=) FLUXO DE CAIXA FINANCIAMENTOS	**(44.750)**	**(44.698)**	**(39.811)**	**(39.524)**	**(39.605)**	**(38.457)**	**(34.173)**	**(34.022)**	**(32.345)**	**(32.250)**	**(32.117)**	**(32.060)**
(=) FLUXO DE CAIXA LÍQUIDO	**-18.473**	**-18.512**	**-13.735**	**-13.600**	**-13.744**	**-12.456**	**-8.542**	**-8.490**	**-6.891**	**-7.378**	**-7.343**	**-7.368**
(=) SALDO INICIAL	**0**	**-18.473**	**-36.985**	**-50.720**	**-64.320**	**-78.065**	**-90.521**	**-99.063**	**-107.553**	**-114.444**	**-121.822**	**-129.165**
(=) FLUXO DE CAIXA ACUMULADO	**-18.473**	**-36.985**	**-50.720**	**-64.320**	**-78.065**	**-90.521**	**-99.063**	**-107.553**	**-114.444**	**-121.822**	**-129.165**	**-136.533**

YAN THIAGO BARRO:06512316983

Assinado de forma digital por YAN THIAGO BARRO:06512316983
Dados: 2024.12.12 14:51:08 -03'00'

Projeção Econômica Ano 2

	M1A2	M2A2	M3A2	M4A2	M5A2	M6A2	M7A2	M8A2	M9A2	M10A2	M11A2	M12A2	A2	A2	A2
(=) RECEITA OPERACIONAL BRUTA	**261.179**	**261.179**	**261.179**	**261.179**	**261.179**	**261.179**	**261.179**	**261.179**	**261.179**	**261.179**	**261.179**	**261.179**	**3.134.144**	**261.179**	**100,7%**
(-) IPI e ICMS ST	(1.687)	(1.687)	(1.687)	(1.687)	(1.687)	(1.687)	(1.687)	(1.687)	(1.687)	(1.687)	(1.687)	(1.687)	(20.240)	(1.687)	-0,7%
(=) RECEITA BRUTA DE VENDAS	**259.492**	**259.492**	**259.492**	**259.492**	**259.492**	**259.492**	**259.492**	**259.492**	**259.492**	**259.492**	**259.492**	**259.492**	**3.113.903**	**259.492**	**100,0%**
(-) IMPOSTOS SOBRE VENDAS	(38.104)	(38.104)	(38.104)	(38.104)	(38.104)	(38.104)	(38.104)	(38.104)	(38.104)	(38.104)	(38.104)	(38.104)	(457.246)	(38.104)	-14,7%
(-) DESPESAS VARIÁVEIS DE VENDA	(18.164)	(18.164)	(18.164)	(18.164)	(18.164)	(18.164)	(18.164)	(18.164)	(18.164)	(18.164)	(18.164)	(18.164)	(217.973)	(18.164)	-7,0%
(=) RECEITA OPERACIONAL LÍQUIDA	**203.224**	**203.224**	**203.224**	**203.224**	**203.224**	**203.224**	**203.224**	**203.224**	**203.224**	**203.224**	**203.224**	**203.224**	**2.438.685**	**203.224**	**78,3%**
(-) MERCADORIAS PARA REVENDA	(101.249)	(101.249)	(101.249)	(101.249)	(101.249)	(101.249)	(101.249)	(101.249)	(101.249)	(101.249)	(101.249)	(101.249)	(1.214.990)	(101.249)	-39,0%
(=) MARGEM DE CONTRIBUIÇÃO I	**101.975**	**101.975**	**101.975**	**101.975**	**101.975**	**101.975**	**101.975**	**101.975**	**101.975**	**101.975**	**101.975**	**101.975**	**1.223.694**	**101.975**	**39,3%**
(-) MÃO-DE-OBRA DIRETA	(12.883)	(12.883)	(12.883)	(12.883)	(12.883)	(12.883)	(12.883)	(12.883)	(12.883)	(12.883)	(12.883)	(12.883)	(154.599)	(12.883)	-5,0%
(-) CUSTOS FIXOS	(17.693)	(17.693)	(17.693)	(17.693)	(17.693)	(17.693)	(17.693)	(17.693)	(17.693)	(17.693)	(17.693)	(17.693)	(212.318)	(17.693)	-6,8%
(=) MARGEM DE CONTRIBUIÇÃO II	**71.398**	**71.398**	**71.398**	**71.398**	**71.398**	**71.398**	**71.398**	**71.398**	**71.398**	**71.398**	**71.398**	**71.398**	**856.777**	**71.398**	**27,5%**
(-) MAO-DE-OBRA INDIRETA	(18.905)	(18.905)	(18.905)	(18.905)	(18.905)	(18.905)	(18.255)	(18.905)	(18.905)	(18.905)	(18.905)	(18.905)	(226.207)	(18.851)	-7,3%
(-) DESPESAS FIXAS	(23.272)	(23.272)	(23.272)	(23.272)	(23.272)	(23.272)	(23.316)	(23.272)	(23.272)	(23.272)	(23.272)	(23.272)	(279.314)	(23.276)	-9,0%
(=) RESULTADO OPERACIONAL (EBITDA)	**29.221**	**29.221**	**29.221**	**29.221**	**29.221**	**29.221**	**29.827**	**29.221**	**29.221**	**29.221**	**29.221**	**29.221**	**351.257**	**29.271**	**11,3%**
(+/-) RESULTADO FINANCEIRO	(7.508)	(7.151)	(6.757)	(6.289)	(5.952)	(6.347)	(11.317)	(5.043)	(4.908)	(4.762)	(4.660)	(4.585)	(75.279)	(6.273)	-2,4%
(=) RESULTADO ANTES DEP.	**21.713**	**22.070**	**22.464**	**22.932**	**23.269**	**22.874**	**18.510**	**24.178**	**24.313**	**24.459**	**24.561**	**24.636**	**275.978**	**22.998**	**8,9%**
(-) DEPRECIAÇÃO	(2.566)	(2.566)	(2.566)	(2.566)	(2.566)	(2.566)	(2.566)	(2.566)	(2.566)	(2.566)	(2.566)	(2.566)	(30.797)	(2.566)	-1,0%
(=) RESULTADO ANTES DOS IMPOSTOS	**19.147**	**19.503**	**19.897**	**20.366**	**20.703**	**20.307**	**15.943**	**21.611**	**21.746**	**21.893**	**21.994**	**22.070**	**245.180**	**20.432**	**7,9%**
(-) IRPJ	(2.872)	(2.925)	(2.985)	(3.091)	(3.176)	(3.077)	(2.392)	(3.403)	(3.437)	(3.473)	(3.499)	(3.517)	(37.846)	(3.154)	-1,2%
(-) CSLL	(1.723)	(1.755)	(1.791)	(1.833)	(1.863)	(1.828)	(1.435)	(1.945)	(1.957)	(1.970)	(1.979)	(1.986)	(22.066)	(1.839)	-0,7%
(=) RESULTADO LÍQUIDO	**14.552**	**14.822**	**15.122**	**15.441**	**15.664**	**15.403**	**12.117**	**16.264**	**16.352**	**16.449**	**16.516**	**16.566**	**185.268**	**15.439**	**5,9%**
PONTO DE EQUILÍBRIO OPERACIONAL	**185.134**	**185.134**	**185.134**	**185.134**	**185.134**	**185.134**	**183.591**	**185.134**	**185.134**	**185.134**	**185.134**	**185.134**	**1.644.446**	**137.037**	
PONTO DE EQUILÍBRIO FINANCEIRO	**204.239**	**203.332**	**202.329**	**201.138**	**200.279**	**201.286**	**212.390**	**197.967**	**197.624**	**197.251**	**196.993**	**196.801**	**1.836.006**	**153.001**	

Fluxo de Caixa Projetado Ano 2

	M1A2	M2A2	M3A2	M4A2	M5A2	M6A2	M7A2	M8A2	M9A2	M10A2	M11A2	M12A2
(=) EBITDA	**29.221**	**29.221**	**29.221**	**29.221**	**29.221**	**29.221**	**29.827**	**29.221**	**29.221**	**29.221**	**29.221**	**29.221**
(-) IRPJ E CSLL	(4.595)	(4.681)	(4.775)	(4.924)	(5.039)	(4.904)	(3.826)	(5.348)	(5.394)	(5.444)	(5.478)	(5.504)
(+/-) VARIAÇÃO DO CAPITAL DE GIRO	-	-	-	-	-	-	-	-	-	-	-	-
(=) FLUXO DE CAIXA OPERACIONAL	**24.626**	**24.540**	**24.446**	**24.297**	**24.182**	**24.316**	**26.001**	**23.873**	**23.827**	**23.777**	**23.743**	**23.717**
(=) FLUXO DE CAIXA INVESTIMENTOS	**-**	**-**	**-**	**-**	**-**	**-**	**-**	**-**	**-**	**-**	**-**	**-**
(-) AMORTIZAÇÕES	**(24.426)**	**(24.719)**	**(25.019)**	**(25.324)**	**(25.634)**	**(20.921)**	**(27.140)**	**(12.308)**	**(12.414)**	**(8.483)**	**(5.835)**	**(5.892)**
(-) EMPRÉSTIMOS E FINANCIAMENTOS	(23.421)	(23.714)	(24.013)	(24.318)	(24.629)	(19.915)	(26.134)	(11.303)	(11.409)	(7.477)	(4.830)	(4.887)
(-) REFINANCIAMENTO DE IMPOSTOS	(1.005)	(1.005)	(1.005)	(1.005)	(1.005)	(1.005)	(1.005)	(1.005)	(1.005)	(1.005)	(1.005)	(1.005)
(-) DESPESAS FINANCEIRAS	**(7.508)**	**(7.151)**	**(6.757)**	**(6.289)**	**(5.952)**	**(6.347)**	**(11.317)**	**(5.043)**	**(4.908)**	**(4.762)**	**(4.660)**	**(4.585)**
(-) EMPRÉSTIMOS E FINANCIAMENTOS	(3.866)	(3.510)	(3.116)	(2.648)	(2.310)	(2.706)	(7.676)	(1.402)	(1.267)	(1.120)	(1.019)	(944)
(-) REFINANCIAMENTO DE IMPOSTOS	(264)	(264)	(264)	(264)	(264)	(264)	(264)	(264)	(264)	(264)	(264)	(264)
(-) OUTRAS DESPESAS FINANCEIRAS	(3.377)	(3.377)	(3.377)	(3.377)	(3.377)	(3.377)	(3.377)	(3.377)	(3.377)	(3.377)	(3.377)	(3.377)
(=) FLUXO DE CAIXA FINANCIAMENTOS	**(31.933)**	**(31.871)**	**(31.776)**	**(31.612)**	**(31.586)**	**(27.268)**	**(38.457)**	**(17.351)**	**(17.322)**	**(13.244)**	**(10.496)**	**(10.477)**
(=) FLUXO DE CAIXA LÍQUIDO	**-7.307,74**	**-7.330,48**	**-7.330,18**	**-7.315,83**	**-7.404,01**	**-2.951,30**	**-12.456,12**	**6.521,85**	**6.504,87**	**10.533,13**	**13.247,28**	**13.240,58**
(=) SALDO INICIAL	**-136.533,45**	**-143.841,19**	**-151.171,67**	**-158.501,85**	**-165.817,68**	**-173.221,69**	**-176.172,99**	**-188.629,11**	**-182.107,27**	**-175.602,40**	**-165.069,27**	**-151.821,99**
(=) FLUXO DE CAIXA ACUMULADO	**-143.841,19**	**-151.171,67**	**-158.501,85**	**-165.817,68**	**-173.221,69**	**-176.172,99**	**-188.629,11**	**-182.107,27**	**-175.602,40**	**-165.069,27**	**-151.821,99**	**-138.581,41**

YAN THIAGO BARRO:06512316983

Assinado de forma digital por YAN THIAGO BARRO:06512316983
Dados: 2024.12.12 14:51:38 -03'00'

DOC 08

- **RELAÇÃO DE CREDORES**

Nobre Distribuidora de Cosméticos Ltda
Rua Alfredo Wagner, 225 E,
Bairro Alvorada
89.804-430 - Chapecó - SC
CNPJ/MF 21.864.149/0001-99

Relação de Credores Trabalhistas
Art. 51, III - Lei 11.101/2005

Credor	CNPJ/CPF	Endereço eletrônico	Endereço	Bairro	Cidade/Estado	CEP	Natureza	Documento	Vencimento	Valor
Mônica Soares Mendes Vetter	44.752.324/0001-51	monimendesmm@gmail.com	Rua José Agostinelli, 400	Termas do Gravata	Gravatal/SC	88735-000	Comissão	38	10/12/2024	R$ 1.139,58
Mônica Soares Mendes Vetter										**R$ 1.139,58**
Naiane Balbinot	103.276.769-30	naia_balbinot@hotmail.com	Avenida Nereu Ramos, 1124 - E	Centro	Chapecó/SC	89.801-021	Folha	nov/24	06/12/2024	R$ 453,88
Naiane Balbinot										**R$ 453,88**
Fabiane Rodrigues	056.046.469-03	fabiane.rodrigues231284@gmail.com	Rua Felipe Schmidt, 723 - E	Bela Vista	Chapecó/SC	89.804-350	Folha	nov/24	06/12/2024	R$ 1.682,21
Fabiane Rodrigues										**R$ 1.682,21**
Monique Chaiane Herrman	089.035.099-00	monique_hermann@hotmail.com	Rua Felipe Schmidt, 151	Bela Vista	Chapecó/SC	89.804-350	Folha	nov/24	06/12/2024	R$ 1.709,55
Monique Chaiane Herrman										**R$ 1.709,55**
Destaque Gold Representações	23.514.408/0001-87	processos@conceitocontabilidade.cnt.br	Rua São Paulo, 1187	Esplanada	Chapecó/SC	89812-565	Comissão	77	01/12/2024	R$ 2.394,00
Destaque Gold Representações										**R$ 2.394,00**
Total	***6***									***R$14.758,44***

Chapecó/SC 12 de dezembro de 2024.

_____
Nobre Distribuidora de Cosméticos Ltda
CNPJ: 21.864.149/0001-99

Nobre Distribuidora de Cosméticos Ltda
Rua Alfredo Wagner, 225 E,
Bairro Alvorada
89.804-430 - Chapecó - SC
CNPJ/MF 21.864.149/0001-99

Relação de Credores Garantia Real
Art. 51, III, Lei 11.101/2005

Credor	CNPJ /CPF	Endereço	Endereço	Bairro	Cidade/Estado	CEP	NATUREZA	CONTRATO /NF	VENCIMENTO	VALOR	VALOR ATUALIZADO (R$)
Não há credores.										R$ -	R$ -
Totais										**R$ -**	***R$ -***

Chapecó/SC 12 de dezembro de 2024.

_____
Nobre Distribuidora de Cosméticos Ltda
CNPJ: 21.864.149/0001-99

Nobre Distribuidora de Cosméticos Ltda
Rua Alfredo Wagner, 225 E,
Bairro Alvorada
89.804-430 - Chapecó - SC
CNPJ/MF 21.864.149/0001-99

Relação de Credores Quirografários
Art. 51, III - Lei 11.101/2005

Credor	CNPJ /CPF	Endereço eletrônico	Endereço	Bairro	Cidade/Estado	CEP	NATUREZA	DOCUMENTO	VENCIMENTO	VALOR	Coluna1
P&S Servicos Contabeis Ltda	11.103.144/0001-90	processos@conceitocontabilidade.cnt.br	Rua Araguaia, 881	Colatto	Xanxerê/SC	89820-000	Honorários Cont	3566	11/10/2021	R$ 2.400,00	
P&S Servicos Contabeis Ltda	11.103.144/0001-90	processos@conceitocontabilidade.cnt.br	Rua Araguaia, 881	Colatto	Xanxerê/SC	89820-000	Honorários Cont	3607	10/11/2021	R$ 3.660,00	
P&S Servicos Contabeis Ltda	11.103.144/0001-90	processos@conceitocontabilidade.cnt.br	Rua Araguaia, 881	Colatto	Xanxerê/SC	89820-000	Honorários Cont	3661	10/12/2021	R$ 3.600,00	
P&S Servicos Contabeis Ltda	11.103.144/0001-90	processos@conceitocontabilidade.cnt.br	Rua Araguaia, 881	Colatto	Xanxerê/SC	89820-000	Honorários Cont	3730	10/01/2022	R$ 2.400,00	
P&S Servicos Contabeis Ltda	11.103.144/0001-90	processos@conceitocontabilidade.cnt.br	Rua Araguaia, 881	Colatto	Xanxerê/SC	89820-000	Honorários Cont	3840	10/03/2022	R$ 2.640,00	
P&S Servicos Contabeis Ltda	11.103.144/0001-90	processos@conceitocontabilidade.cnt.br	Rua Araguaia, 881	Colatto	Xanxerê/SC	89820-000	Honorários Cont	4470	10/04/2023	R$ 2.838,00	
P&S Servicos Contabeis Ltda	11.103.144/0001-90	processos@conceitocontabilidade.cnt.br	Rua Araguaia, 881	Colatto	Xanxerê/SC	89820-000	Honorários Cont	4574	12/06/2023	R$ 2.838,00	
P&S Servicos Contabeis Ltda	11.103.144/0001-90	processos@conceitocontabilidade.cnt.br	Rua Araguaia, 881	Colatto	Xanxerê/SC	89820-000	Honorários Cont	4626	10/07/2023	R$ 2.844,00	
P&S Servicos Contabeis Ltda	11.103.144/0001-90	processos@conceitocontabilidade.cnt.br	Rua Araguaia, 881	Colatto	Xanxerê/SC	89820-000	Honorários Cont	4683	10/08/2023	R$ 2.850,00	
P&S Servicos Contabeis Ltda	11.103.144/0001-90	processos@conceitocontabilidade.cnt.br	Rua Araguaia, 881	Colatto	Xanxerê/SC	89820-000	Honorários Cont	4745	11/09/2023	R$ 2.918,00	
P&S Servicos Contabeis Ltda	11.103.144/0001-90	processos@conceitocontabilidade.cnt.br	Rua Araguaia, 881	Colatto	Xanxerê/SC	89820-000	Honorários Cont	4787	10/10/2023	R$ 2.924,00	
P&S Servicos Contabeis Ltda	11.103.144/0001-90	processos@conceitocontabilidade.cnt.br	Rua Araguaia, 881	Colatto	Xanxerê/SC	89820-000	Honorários Cont	4845	10/11/2023	R$ 2.838,00	
P&S Servicos Contabeis Ltda	11.103.144/0001-90	processos@conceitocontabilidade.cnt.br	Rua Araguaia, 881	Colatto	Xanxerê/SC	89820-000	Honorários Cont	4935	11/12/2023	R$ 2.918,00	
P&S Servicos Contabeis Ltda	11.103.144/0001-90	processos@conceitocontabilidade.cnt.br	Rua Araguaia, 881	Colatto	Xanxerê/SC	89820-000	Honorários Cont	4982	15/12/2023	R$ 1.419,00	
P&S Servicos Contabeis Ltda	11.103.144/0001-90	processos@conceitocontabilidade.cnt.br	Rua Araguaia, 881	Colatto	Xanxerê/SC	89820-000	Honorários Cont	5037	10/01/2024	R$ 2.838,00	
P&S Servicos Contabeis Ltda	11.103.144/0001-90	processos@conceitocontabilidade.cnt.br	Rua Araguaia, 881	Colatto	Xanxerê/SC	89820-000	Honorários Cont	5097	12/02/2024	R$ 3.065,00	
P&S Servicos Contabeis Ltda	11.103.144/0001-90	processos@conceitocontabilidade.cnt.br	Rua Araguaia, 881	Colatto	Xanxerê/SC	89820-000	Honorários Cont	5159	11/03/2024	R$ 3.065,00	
P&S Servicos Contabeis Ltda	11.103.144/0001-90	processos@conceitocontabilidade.cnt.br	Rua Araguaia, 881	Colatto	Xanxerê/SC	89820-000	Honorários Cont	5211	10/04/2024	R$ 3.065,00	
P&S Servicos Contabeis Ltda	11.103.144/0001-90	processos@conceitocontabilidade.cnt.br	Rua Araguaia, 881	Colatto	Xanxerê/SC	89820-000	Honorários Cont	5338	10/06/2024	R$ 3.065,00	
P&S Servicos Contabeis Ltda	11.103.144/0001-90	processos@conceitocontabilidade.cnt.br	Rua Araguaia, 881	Colatto	Xanxerê/SC	89820-000	Honorários Cont	5467	12/08/2024	R$ 3.109,00	
P&S Servicos Contabeis Ltda	11.103.144/0001-90	processos@conceitocontabilidade.cnt.br	Rua Araguaia, 881	Colatto	Xanxerê/SC	89820-000	Honorários Cont	5597	10/10/2024	R$ 3.065,00	
P&S Servicos Contabeis Ltda	11.103.144/0001-90	processos@conceitocontabilidade.cnt.br	Rua Araguaia, 881	Colatto	Xanxerê/SC	89820-000	Honorários Cont	5664	11/11/2024	R$ 4.597,50	
P&S Servicos Contabeis Ltda										**R$ 64.956,50**	
B Transportes Ltda	04.353.469/0042-33	contabilidade@bauercargas.com.br	Rua Nicaragua, 75	Líder - D	Chapecó/SC	89805-230	Contas a Pagar	622383-1	11/12/2024	R$ 45,81	
B Transportes Ltda	04.353.469/0042-33	contabilidade@bauercargas.com.br	Rua Nicaragua, 75	Líder - D	Chapecó/SC	89805-230	Contas a Pagar	622384-1	11/12/2024	R$ 45,81	
B Transportes Ltda	04.353.469/0042-33	contabilidade@bauercargas.com.br	Rua Nicaragua, 75	Líder - D	Chapecó/SC	89805-230	Contas a Pagar	624231-1	11/12/2024	R$ 45,81	
B Transportes Ltda	04.353.469/0042-33	contabilidade@bauercargas.com.br	Rua Nicaragua, 75	Líder - D	Chapecó/SC	89805-230	Contas a Pagar	624236-1	11/12/2024	R$ 43,96	
B Transportes Ltda	04.353.469/0042-33	contabilidade@bauercargas.com.br	Rua Nicaragua, 75	Líder - D	Chapecó/SC	89805-230	Contas a Pagar	624237-1	11/12/2024	R$ 45,81	
B Transportes Ltda	04.353.469/0042-33	contabilidade@bauercargas.com.br	Rua Nicaragua, 75	Líder - D	Chapecó/SC	89805-230	Contas a Pagar	624238-1	11/12/2024	R$ 45,81	
B Transportes Ltda	04.353.469/0042-33	contabilidade@bauercargas.com.br	Rua Nicaragua, 75	Líder - D	Chapecó/SC	89805-230	Contas a Pagar	624239-1	11/12/2024	R$ 43,96	
B Transportes Ltda	04.353.469/0042-33	contabilidade@bauercargas.com.br	Rua Nicaragua, 75	Líder - D	Chapecó/SC	89805-230	Contas a Pagar	624241-1	11/12/2024	R$ 43,96	
B Transportes Ltda	04.353.469/0042-33	contabilidade@bauercargas.com.br	Rua Nicaragua, 75	Líder - D	Chapecó/SC	89805-230	Contas a Pagar	624246-1	11/12/2024	R$ 43,96	
B Transportes Ltda	04.353.469/0042-33	contabilidade@bauercargas.com.br	Rua Nicaragua, 75	Líder - D	Chapecó/SC	89805-230	Contas a Pagar	624247-1	11/12/2024	R$ 43,96	
B Transportes Ltda	04.353.469/0042-33	contabilidade@bauercargas.com.br	Rua Nicaragua, 75	Líder - D	Chapecó/SC	89805-230	Contas a Pagar	624248-1	11/12/2024	R$ 43,96	
B Transportes Ltda	04.353.469/0042-33	contabilidade@bauercargas.com.br	Rua Nicaragua, 75	Líder - D	Chapecó/SC	89805-230	Contas a Pagar	624249-1	11/12/2024	R$ 43,96	
B Transportes Ltda	04.353.469/0042-33	contabilidade@bauercargas.com.br	Rua Nicaragua, 75	Líder - D	Chapecó/SC	89805-230	Contas a Pagar	624253-1	11/12/2024	R$ 43,96	
B Transportes Ltda	04.353.469/0042-33	contabilidade@bauercargas.com.br	Rua Nicaragua, 75	Líder - D	Chapecó/SC	89805-230	Contas a Pagar	624293-1	11/12/2024	R$ 43,96	
B Transportes Ltda	04.353.469/0042-33	contabilidade@bauercargas.com.br	Rua Nicaragua, 75	Líder - D	Chapecó/SC	89805-230	Contas a Pagar	625007-1	11/12/2024	R$ 43,96	
B Transportes Ltda	04.353.469/0042-33	contabilidade@bauercargas.com.br	Rua Nicaragua, 75	Líder - D	Chapecó/SC	89805-230	Contas a Pagar	625008-1	11/12/2024	R$ 43,96	
B Transportes Ltda	04.353.469/0042-33	contabilidade@bauercargas.com.br	Rua Nicaragua, 75	Líder - D	Chapecó/SC	89805-230	Contas a Pagar	625009-1	11/12/2024	R$ 43,96	
B Transportes Ltda	04.353.469/0042-33	contabilidade@bauercargas.com.br	Rua Nicaragua, 75	Líder - D	Chapecó/SC	89805-230	Contas a Pagar	625011-1	11/12/2024	R$ 43,96	
B Transportes Ltda	04.353.469/0042-33	contabilidade@bauercargas.com.br	Rua Nicaragua, 75	Líder - D	Chapecó/SC	89805-230	Contas a Pagar	625012-1	11/12/2024	R$ 43,96	
B Transportes Ltda	04.353.469/0042-33	contabilidade@bauercargas.com.br	Rua Nicaragua, 75	Líder - D	Chapecó/SC	89805-230	Contas a Pagar	625013-1	11/12/2024	R$ 43,96	
B Transportes Ltda	04.353.469/0042-33	contabilidade@bauercargas.com.br	Rua Nicaragua, 75	Líder - D	Chapecó/SC	89805-230	Contas a Pagar	625015-1	11/12/2024	R$ 43,96	
B Transportes Ltda	04.353.469/0042-33	contabilidade@bauercargas.com.br	Rua Nicaragua, 75	Líder - D	Chapecó/SC	89805-230	Contas a Pagar	625025-1	11/12/2024	R$ 43,96	
B Transportes Ltda	04.353.469/0042-33	contabilidade@bauercargas.com.br	Rua Nicaragua, 75	Líder - D	Chapecó/SC	89805-230	Contas a Pagar	625027-1	11/12/2024	R$ 43,96	
B Transportes Ltda	04.353.469/0042-33	contabilidade@bauercargas.com.br	Rua Nicaragua, 75	Líder - D	Chapecó/SC	89805-230	Contas a Pagar	625028-1	11/12/2024	R$ 44,97	
B Transportes Ltda	04.353.469/0042-33	contabilidade@bauercargas.com.br	Rua Nicaragua, 75	Líder - D	Chapecó/SC	89805-230	Contas a Pagar	625663-1	11/12/2024	R$ 43,96	
B Transportes Ltda	04.353.469/0042-33	contabilidade@bauercargas.com.br	Rua Nicaragua, 75	Líder - D	Chapecó/SC	89805-230	Contas a Pagar	625664-1	11/12/2024	R$ 45,81	
B Transportes Ltda	04.353.469/0042-33	contabilidade@bauercargas.com.br	Rua Nicaragua, 75	Líder - D	Chapecó/SC	89805-230	Contas a Pagar	625655-1	11/12/2024	R$ 45,81	
B Transportes Ltda	04.353.469/0042-33	contabilidade@bauercargas.com.br	Rua Nicaragua, 75	Líder - D	Chapecó/SC	89805-230	Contas a Pagar	625675-1	11/12/2024	R$ 43,96	
B Transportes Ltda	04.353.469/0042-33	contabilidade@bauercargas.com.br	Rua Nicaragua, 75	Líder - D	Chapecó/SC	89805-230	Contas a Pagar	625676-1	11/12/2024	R$ 45,81	
B Transportes Ltda	04.353.469/0042-33	contabilidade@bauercargas.com.br	Rua Nicaragua, 75	Líder - D	Chapecó/SC	89805-230	Contas a Pagar	625677-1	11/12/2024	R$ 43,96	
B Transportes Ltda										**R$ 1.374,61**	
Cooperativa de Crédito e Economia com Interação Solidária - Cresol Aliança	07.412.987/0001-09	chapeco@cresolcentral.coop.br	Rua Barão do Rio Branco, 116-D	Centro	Chapecó/SC	89.801-030	Empréstimos	5002039-2023.029545-6	18/10/2024	R$ 60.140,13	
Cooperativa de Crédito e Economia com Interação Solidária - Cresol Aliança	07.412.987/0001-09	chapeco@cresolcentral.coop.br	Rua Barão do Rio Branco, 116-D	Centro	Chapecó/SC	89.801-030	Empréstimos	5002039.2024.007842-1	18/10/2024	R$ 34.626,26	
Cooperativa de Crédito e Economia com Interação Solidária - Cresol Aliança	07.412.987/0001-09	chapeco@cresolcentral.coop.br	Rua Barão do Rio Branco, 116-D	Centro	Chapecó/SC	89.801-030	Empréstimos	5002039-2024.005386-1	18/10/2024	R$ 144.848,60	
Cooperativa de Crédito e Economia com Interação Solidária - Cresol Aliança	07.412.987/0001-09	chapeco@cresolcentral.coop.br	Rua Barão do Rio Branco, 116-D	Centro	Chapecó/SC	89.801-030	Empréstimos	5002039-2023.030025-6	18/10/2024	R$ 9.299,09	
Cooperativa de Crédito e Economia com Interação Solidária - Cresol Aliança										**R$ 248.914,08**	
Cooperativa de Crédito Maxi Alfa de Livre Admissão de Associados - Sicoob Maxicrédito	78.825.270/0001-29	scristovao@maxicredito.coop.br	Avenida Getulio Dorneles Vargas, 2553	Passo dos Fortes	Chapecó/SC	89.805-001	Renegociação	7877474	14/11/2024	R$ 35.449,47	
Cooperativa de Crédito Maxi Alfa de Livre Admissão de Associados - Sicoob Maxicrédito	78.825.270/0001-29	scristovao@maxicredito.coop.br	Avenida Getulio Dorneles Vargas, 2553	Passo dos Fortes	Chapecó/SC	89.805-001	Renegociação	7877317	11/11/2024	R$ 433.138,14	
Cooperativa de Crédito Maxi Alfa de Livre Admissão de Associados - Sicoob Maxicrédito	78.825.270/0001-29	scristovao@maxicredito.coop.br	Avenida Getulio Dorneles Vargas, 2553	Passo dos Fortes	Chapecó/SC	89.805-001	Empréstimos	472800-7	18/10/2024	R$ 26.277,99	
Cooperativa de Crédito Maxi Alfa de Livre Admissão de Associados - Sicoob										**R$ 494.865,60**	
Cooperativa de Credito, Poupanca e Investimento da Regiao da Producao - Sicredi	89.468.565/0001-01		Av. Expedicionário, 1195	Centro	Sarandi/RS	99560-000	Empréstimos	C12830515-7	31/10/2024	R$ 16.537,08	
Cooperativa de Credito, Poupanca e Investimento da Regiao da Producao - Sicredi	89.468.565/0001-01		Av. Expedicionário, 1195	Centro	Sarandi/RS	99560-000	Empréstimos	C22821308-4	31/10/2024	R$ 66.075,25	
Cooperativa de Credito, Poupanca e Investimento da Regiao da Producao - Sicredi	89.468.565/0001-01		Av. Expedicionário, 1195	Centro	Sarandi/RS	99560-000	Empréstimos	C32821067-2	31/10/2024	R$ 68.159,80	
Cooperativa de Credito, Poupanca e Investimento da Regiao da Producao - Sicredi	89.468.565/0001-01		Av. Expedicionário, 1195	Centro	Sarandi/RS	99560-000	Empréstimos	C42821131-0	31/10/2024	R$ 54.838,05	
Cooperativa de Credito, Poupanca e Investimento da Regiao da Producao - Sicredi	89.468.565/0001-01		Av. Expedicionário, 1195	Centro	Sarandi/RS	99560-000	Cheque Especial	0	31/10/2024	R$ 50.000,00	
Cooperativa de Credito, Poupanca e Investimento da Regiao da Producao - Sicredi										**R$ 255.610,18**	
Bellesa Comercial Ltda	19.455.461/0001-87	financeiro@sernachedistribuidora.com.br	Rua Pedro Migliari, 1190	Jardim Furlan	Ourinhos/SP	19902-040		83838	10/10/2024	R$ 3.702,86	
Bellesa Comercial Ltda	19.455.461/0001-87	financeiro@sernachedistribuidora.com.br	Rua Pedro Migliari, 1190	Jardim Furlan	Ourinhos/SP	19902-040		83838	21/10/2024	R$ 3.702,86	
Bellesa Comercial Ltda	19.455.461/0001-87	financeiro@sernachedistribuidora.com.br	Rua Pedro Migliari, 1190	Jardim Furlan	Ourinhos/SP	19902-040		80735	21/10/2024	R$ 5.382,86	
Bellesa Comercial Ltda	19.455.461/0001-87	financeiro@sernachedistribuidora.com.br	Rua Pedro Migliari, 1190	Jardim Furlan	Ourinhos/SP	19902-040		80735	28/10/2024	R$ 5.382,86	
Bellesa Comercial Ltda	19.455.461/0001-87	financeiro@sernachedistribuidora.com.br	Rua Pedro Migliari, 1190	Jardim Furlan	Ourinhos/SP	19902-040		83838	30/10/2024	R$ 3.702,86	
Bellesa Comercial Ltda	19.455.461/0001-87	financeiro@sernachedistribuidora.com.br	Rua Pedro Migliari, 1190	Jardim Furlan	Ourinhos/SP	19902-040		80735	04/11/2024	R$ 5.382,86	
Bellesa Comercial Ltda	19.455.461/0001-87	financeiro@sernachedistribuidora.com.br	Rua Pedro Migliari, 1190	Jardim Furlan	Ourinhos/SP	19902-040		83838	11/11/2024	R$ 3.702,86	
Bellesa Comercial Ltda	19.455.461/0001-87	financeiro@sernachedistribuidora.com.br	Rua Pedro Migliari, 1190	Jardim Furlan	Ourinhos/SP	19902-040		80735	11/11/2024	R$ 5.382,84	
Bellesa Comercial Ltda	19.455.461/0001-87	financeiro@sernachedistribuidora.com.br	Rua Pedro Migliari, 1190	Jardim Furlan	Ourinhos/SP	19902-040		83838	20/11/2024	R$ 3.702,86	
Bellesa Comercial Ltda	19.455.461/0001-87	financeiro@sernachedistribuidora.com.br	Rua Pedro Migliari, 1190	Jardim Furlan	Ourinhos/SP	19902-040		83838	02/12/2024	R$ 3.702,84	
Bellesa Comercial Ltda										**R$ 43.748,56**	

Biocilin Industria de Cosmeticos Ltda	00.095.051/0001-44	contabilidade@capicilin.com.br	Rua Hum, 419	Nova Pampulha	Vespasiano/MG	33200-000		107586	07/11/2024	R$	6.410,58
Biocilin Industria de Cosmeticos Ltda	00.095.051/0001-44	contabilidade@capicilin.com.br	Rua Hum, 419	Nova Pampulha	Vespasiano/MG	33200-000		107586	22/11/2024	R$	5.423,52
Biocilin Industria de Cosmeticos Ltda	00.095.051/0001-44	contabilidade@capicilin.com.br	Rua Hum, 419	Nova Pampulha	Vespasiano/MG	33200-000		107586	09/12/2024	R$	5.423,52
Biocilin Industria de Cosmeticos Ltda	00.095.051/0001-44	contabilidade@capicilin.com.br	Rua Hum, 419	Nova Pampulha	Vespasiano/MG	33200-000		107586	23/12/2024	R$	5.423,53
Biocilin Industria de Cosmeticos Ltda										**R$**	**22.681,15**
Body Food Fabricantes de Alimentos Saudaveis S.A	28.324.667/0001-69	contabilidade@drpeanut.com.br	Rua Martha Gembaroski Tuleski, 320	Cidade Industrial	Curitiba/PR	81460-280		101852	09/12/2024	R$	111,36
Body Food Fabricantes de Alimentos Saudaveis S.A	28.324.667/0001-69	contabilidade@drpeanut.com.br	Rua Martha Gembaroski Tuleski, 320	Cidade Industrial	Curitiba/PR	81460-280		101802	09/12/2024	R$	1.086,72
Body Food Fabricantes de Alimentos Saudaveis S.A	28.324.667/0001-69	contabilidade@drpeanut.com.br	Rua Martha Gembaroski Tuleski, 320	Cidade Industrial	Curitiba/PR	81460-280		101802	07/01/2025	R$	1.086,72
Body Food Fabricantes de Alimentos Saudaveis S.A	28.324.667/0001-69	contabilidade@drpeanut.com.br	Rua Martha Gembaroski Tuleski, 320	Cidade Industrial	Curitiba/PR	81460-280		101852	07/01/2025	R$	111,36
Body Food Fabricantes de Alimentos Saudaveis S.A										**R$**	**2.396,16**
Equilibrium Distribuidora de Medicamentos Ltda	07.642.426/0001-98	societario@eficienciacont.com.br	Av. Brasil , 505	Jardim da Luz	Goiania/GO	74850-545		430170	13/11/2024	R$	3.122,20
Equilibrium Distribuidora de Medicamentos Ltda	07.642.426/0001-98	societario@eficienciacont.com.br	Av. Brasil , 505	Jardim da Luz	Goiania/GO	74850-545		435173-1	24/11/1904	R$	1.790,44
Equilibrium Distribuidora de Medicamentos Ltda	07.642.426/0001-98	societario@eficienciacont.com.br	Av. Brasil , 505	Jardim da Luz	Goiania/GO	74850-545		435173-2	24/11/1904	R$	1.790,44
Equilibrium Distribuidora de Medicamentos Ltda	07.642.426/0001-98	societario@eficienciacont.com.br	Av. Brasil , 505	Jardim da Luz	Goiania/GO	74850-545		435173-3	24/11/1904	R$	1.790,44
Equilibrium Distribuidora de Medicamentos Ltda										**R$**	**8.493,52**
Banco Regional de Desenvolvimento do Extremo Sul - BRDE	92.816.560/0001-37	arlinton.calza@brde.com.br	Rua Uruguai, 155. 4 Andar	Centro	Porto Alegre/RS		Empréstimos	SC-57.719	31/10/2024	R$	27.309,84
Banco Regional de Desenvolvimento do Extremo Sul - BRDE										**R$**	**27.309,84**
Valcir Lorencet	577.606.590-91	engenharia.jirau@hotmail.com	Rua John Kennedy, 115-D	Passo dos Fortes	Chapecó/SC	89805-500	Cheques	2034	30/08/2024	R$	11.600,00
Valcir Lorencet	577.606.590-91	engenharia.jirau@hotmail.com	Rua John Kennedy, 115-D	Passo dos Fortes	Chapecó/SC	89805-500	Cheques	2344	17/09/2024	R$	4.900,00
Valcir Lorencet	577.606.590-91	engenharia.jirau@hotmail.com	Rua John Kennedy, 115-D	Passo dos Fortes	Chapecó/SC	89805-500	Cheques	2268	23/09/2024	R$	5.150,00
Valcir Lorencet	577.606.590-91	engenharia.jirau@hotmail.com	Rua John Kennedy, 115-D	Passo dos Fortes	Chapecó/SC	89805-500	Cheques	2034	30/09/2024	R$	11.600,00
Valcir Lorencet	577.606.590-91	engenharia.jirau@hotmail.com	Rua John Kennedy, 115-D	Passo dos Fortes	Chapecó/SC	89805-500	Cheques	2344	17/10/2024	R$	4.900,00
Valcir Lorencet	577.606.590-91	engenharia.jirau@hotmail.com	Rua John Kennedy, 115-D	Passo dos Fortes	Chapecó/SC	89805-500	Cheques	2034	30/10/2024	R$	11.600,00
Valcir Lorencet	577.606.590-91	engenharia.jirau@hotmail.com	Rua John Kennedy, 115-D	Passo dos Fortes	Chapecó/SC	89805-500	Cheques	2344	18/11/2024	R$	4.900,00
Valcir Lorencet	577.606.590-91	engenharia.jirau@hotmail.com	Rua John Kennedy, 115-D	Passo dos Fortes	Chapecó/SC	89805-500	Cheques	2034	02/12/2024	R$	11.600,00
Valcir Lorencet	577.606.590-91	engenharia.jirau@hotmail.com	Rua John Kennedy, 115-D	Passo dos Fortes	Chapecó/SC	89805-500	Cheques	2344	17/12/2024	R$	4.900,00
Valcir Lorencet	577.606.590-91	engenharia.jirau@hotmail.com	Rua John Kennedy, 115-D	Passo dos Fortes	Chapecó/SC	89805-500	Cheques	2344	17/01/2025	R$	4.900,00
Valcir Lorencet	577.606.590-91	engenharia.jirau@hotmail.com	Rua John Kennedy, 115-D	Passo dos Fortes	Chapecó/SC	89805-500	Cheques	2344	17/02/2025	R$	4.900,00
Valcir Lorencet	577.606.590-91	engenharia.jirau@hotmail.com	Rua John Kennedy, 115-D	Passo dos Fortes	Chapecó/SC	89805-500	Cheques	2344	17/03/2025	R$	4.900,00
Valcir Lorencet	577.606.590-91	engenharia.jirau@hotmail.com	Rua John Kennedy, 115-D	Passo dos Fortes	Chapecó/SC	89805-500	Cheques	2344	17/04/2025	R$	4.900,00
Valcir Lorencet	577.606.590-91	engenharia.jirau@hotmail.com	Rua John Kennedy, 115-D	Passo dos Fortes	Chapecó/SC	89805-500	Cheques	2344	19/05/2025	R$	4.900,00
Valcir Lorencet	577.606.590-91	engenharia.jirau@hotmail.com	Rua John Kennedy, 115-D	Passo dos Fortes	Chapecó/SC	89805-500	Cheques	2344	17/06/2025	R$	4.900,00
Valcir Lorencet	577.606.590-91	engenharia.jirau@hotmail.com	Rua John Kennedy, 115-D	Passo dos Fortes	Chapecó/SC	89805-500	Cheques	2344	17/07/2025	R$	4.900,00
Valcir Lorencet										**R$**	**105.450,00**
H3 Importacao e Comercio de Cosmeticos, Suplementos e Medicamentos Ltda	**13.055.953/0001-07**	diretoria@vivaicosmeticos.com.br	Rua Guarizinho, 469	Casa Verde Média	São Paulo/SP	02530-010		41074	19/11/2024	R$	5.333,60
H3 Importacao e Comercio de Cosmeticos, Suplementos e Medicamentos Ltda	**13.055.953/0001-07**	diretoria@vivaicosmeticos.com.br	Rua Guarizinho, 469	Casa Verde Média	São Paulo/SP	02530-010		41074	04/12/2024	R$	5.333,59
H3 Importacao e Comercio de Cosmeticos, Suplementos e Medicamentos Ltda	**13.055.953/0001-07**	diretoria@vivaicosmeticos.com.br	Rua Guarizinho, 469	Casa Verde Média	São Paulo/SP	02530-010		41916	09/12/2024	R$	3.264,84
H3 Importacao e Comercio de Cosmeticos, Suplementos e Medicamentos Ltda	**13.055.953/0001-07**	diretoria@vivaicosmeticos.com.br	Rua Guarizinho, 469	Casa Verde Média	São Paulo/SP	02530-010		41973	10/12/2024	R$	4.275,25
H3 Importacao e Comercio de Cosmeticos, Suplementos e Medicamentos Ltda	**13.055.953/0001-07**	diretoria@vivaicosmeticos.com.br	Rua Guarizinho, 469	Casa Verde Média	São Paulo/SP	02530-010		41074	16/12/2024	R$	5.333,59
H3 Importacao e Comercio de Cosmeticos, Suplementos e Medicamentos Ltda	**13.055.953/0001-07**	diretoria@vivaicosmeticos.com.br	Rua Guarizinho, 469	Casa Verde Média	São Paulo/SP	02530-010		41916	24/12/2024	R$	3.264,84
H3 Importacao e Comercio de Cosmeticos, Suplementos e Medicamentos Ltda	**13.055.953/0001-07**	diretoria@vivaicosmeticos.com.br	Rua Guarizinho, 469	Casa Verde Média	São Paulo/SP	02530-010		41973	25/12/2024	R$	4.275,25
H3 Importacao e Comercio de Cosmeticos, Suplementos e Medicamentos Ltda	**13.055.953/0001-07**	diretoria@vivaicosmeticos.com.br	Rua Guarizinho, 469	Casa Verde Média	São Paulo/SP	02530-010		41074	03/01/2025	R$	5.333,59
H3 Importacao e Comercio de Cosmeticos, Suplementos e Medicamentos Ltda	**13.055.953/0001-07**	diretoria@vivaicosmeticos.com.br	Rua Guarizinho, 469	Casa Verde Média	São Paulo/SP	02530-010		41916	08/01/2025	R$	3.264,83
H3 Importacao e Comercio de Cosmeticos, Suplementos e Medicamentos Ltda	**13.055.953/0001-07**	diretoria@vivaicosmeticos.com.br	Rua Guarizinho, 469	Casa Verde Média	São Paulo/SP	02530-010		41973	09/01/2025	R$	4.275,26
H3 Importacao e Comercio de Cosmeticos, Suplementos e Medicamentos Ltda										**R$**	**43.954,64**
Jade Importacao e Exportacao de Manufaturados Ltda	00.785.482/0001-32	eduardo@jade.com.br	Av. Maringá, 1777	Vitória	Londrina/PR	86060-000		17559	29/10/2024	R$	2.305,29
Jade Importacao e Exportacao de Manufaturados Ltda	00.785.482/0001-32	eduardo@jade.com.br	Av. Maringá, 1777	Vitória	Londrina/PR	86060-000		17799	01/11/2024	R$	2.090,76
Jade Importacao e Exportacao de Manufaturados Ltda	00.785.482/0001-32	eduardo@jade.com.br	Av. Maringá, 1777	Vitória	Londrina/PR	86060-000		18044	11/11/2024	R$	5.196,70
Jade Importacao e Exportacao de Manufaturados Ltda	00.785.482/0001-32	eduardo@jade.com.br	Av. Maringá, 1777	Vitória	Londrina/PR	86060-000		17799	18/11/2024	R$	2.090,76
Jade Importacao e Exportacao de Manufaturados Ltda	00.785.482/0001-32	eduardo@jade.com.br	Av. Maringá, 1777	Vitória	Londrina/PR	86060-000		18044	26/11/2024	R$	5.196,70
Jade Importacao e Exportacao de Manufaturados Ltda	00.785.482/0001-32	eduardo@jade.com.br	Av. Maringá, 1777	Vitória	Londrina/PR	86060-000		18369	02/12/2024	R$	4.505,38
Jade Importacao e Exportacao de Manufaturados Ltda	00.785.482/0001-32	eduardo@jade.com.br	Av. Maringá, 1777	Vitória	Londrina/PR	86060-000		18369	16/12/2024	R$	4.505,38
Jade Importacao e Exportacao de Manufaturados Ltda										**R$**	**25.890,97**
Jade Importacao e Exportacao de Manufaturados Ltda	00.785.482/0006-47	contabilidadevargas@gmail.com	Rua 418, 330	Sala 01- Morretes	Itapema/SC	88220-000		4010	29/10/2024	R$	1.293,12
Jade Importacao e Exportacao de Manufaturados LTDA										**R$**	**1.293,12**
J.F. Industria de Cosmeticos Ltda	01.394.209/0001-40	gotadourada@gotadourada.com.br	Rua Fausto Fabri, 599	Dist. Industrial	Brodowski/SP	14340-000		69784	07/11/2024	R$	2.416,89
J.F. Industria de Cosmeticos Ltda	01.394.209/0001-40	gotadourada@gotadourada.com.br	Rua Fausto Fabri, 599	Dist. Industrial	Brodowski/SP	14340-000		69784	15/11/2024	R$	2.416,89
J.F. Industria de Cosmeticos Ltda	01.394.209/0001-40	gotadourada@gotadourada.com.br	Rua Fausto Fabri, 599	Dist. Industrial	Brodowski/SP	14340-000		70060	21/11/2024	R$	2.975,91
J.F. Industria de Cosmeticos Ltda	01.394.209/0001-40	gotadourada@gotadourada.com.br	Rua Fausto Fabri, 599	Dist. Industrial	Brodowski/SP	14340-000		69784	27/11/2024	R$	2.416,89
J.F. Industria de Cosmeticos Ltda	01.394.209/0001-40	gotadourada@gotadourada.com.br	Rua Fausto Fabri, 599	Dist. Industrial	Brodowski/SP	14340-000		70060	02/12/2024	R$	2.975,91
J.F. Industria de Cosmeticos Ltda	01.394.209/0001-40	gotadourada@gotadourada.com.br	Rua Fausto Fabri, 599	Dist. Industrial	Brodowski/SP	14340-000		70052	02/12/2024	R$	4.880,99
J.F. Industria de Cosmeticos Ltda	01.394.209/0001-40	gotadourada@gotadourada.com.br	Rua Fausto Fabri, 599	Dist. Industrial	Brodowski/SP	14340-000		70060	12/12/2024	R$	2.975,91
J.F. Industria de Cosmeticos Ltda	01.394.209/0001-40	gotadourada@gotadourada.com.br	Rua Fausto Fabri, 599	Dist. Industrial	Brodowski/SP	14340-000		70052	12/12/2024	R$	4.881,00
J.F. Industria de Cosmeticos Ltda	01.394.209/0001-40	gotadourada@gotadourada.com.br	Rua Fausto Fabri, 599	Dist. Industrial	Brodowski/SP	14340-000		70052	23/12/2024	R$	4.880,99
J.F. Industria de Cosmeticos Ltda										**R$**	**30.821,38**
Mereje Brazil Industria de Metalurgia de Precisao Ltda	61.367.827/0001-22	contabilidade@merheje.com.br	Alameda Caiapós, 278	Tamboré	Barueri/SP	06460-110		207845	29/11/2024	R$	2.573,18
Mereje Brazil Industria de Metalurgia de Precisao Ltda	61.367.827/0001-22	contabilidade@merheje.com.br	Alameda Caiapós, 278	Tamboré	Barueri/SP	06460-110		207845	16/12/2024	R$	25.030,77
Mereje Brazil Industria de Metalurgia de Precisao Ltda	61.367.827/0001-22	contabilidade@merheje.com.br	Alameda Caiapós, 278	Tamboré	Barueri/SP	06460-110		207845	19/12/2024	R$	19.544,26
Mereje Brazil Industria de Metalurgia de Precisao Ltda	61.367.827/0001-22	contabilidade@merheje.com.br	Alameda Caiapós, 278	Tamboré	Barueri/SP	06460-110		208840	30/12/2024	R$	3.664,45
Mereje Brazil Industria de Metalurgia de Precisao Ltda	61.367.827/0001-22	contabilidade@merheje.com.br	Alameda Caiapós, 278	Tamboré	Barueri/SP	06460-110		209084	13/01/2024	R$	165,06
Mereje Brazil Industria de Metalurgia de Precisao Ltda	61.367.827/0001-22	contabilidade@merheje.com.br	Alameda Caiapós, 278	Tamboré	Barueri/SP	06460-110		208840	14/01/2024	R$	33.423,03
Mereje Brazil Industria de Metalurgia de Precisao Ltda	61.367.827/0001-22	contabilidade@merheje.com.br	Alameda Caiapós, 278	Tamboré	Barueri/SP	06460-110		209281	20/01/2024	R$	70,43
Mereje Brazil Industria de Metalurgia de Precisao Ltda	61.367.827/0001-22	contabilidade@merheje.com.br	Alameda Caiapós, 278	Tamboré	Barueri/SP	06460-110		209084	27/01/2024	R$	2.775,92
Mereje Brazil Industria de Metalurgia de Precisao Ltda	61.367.827/0001-22	contabilidade@merheje.com.br	Alameda Caiapós, 278	Tamboré	Barueri/SP	06460-110		208840	29/01/2024	R$	26.056,33
Mereje Brazil Industria de Metalurgia de Precisao Ltda	61.367.827/0001-22	contabilidade@merheje.com.br	Alameda Caiapós, 278	Tamboré	Barueri/SP	06460-110		209281	04/02/2024	R$	547,45
Mereje Brazil Industria de Metalurgia de Precisao Ltda	61.367.827/0001-22	contabilidade@merheje.com.br	Alameda Caiapós, 278	Tamboré	Barueri/SP	06460-110		209084	10/02/2024	R$	2.153,48
Mereje Brazil Industria de Metalurgia de Precisao Ltda	61.367.827/0001-22	contabilidade@merheje.com.br	Alameda Caiapós, 278	Tamboré	Barueri/SP	06460-110		209281	19/02/2024	R$	424,96
Mereje Brazil Industria de Metalurgia de Precisao Ltda										**R$**	**116.429,32**
Neopan do Brasil Ltda	60.399.888/0001-09		Rua João Padilla, 198	Parque da Mooca	São Paulo/SP	03109-010		110104	07/11/2024	R$	43.257,71
Neopan do Brasil Ltda										**R$**	**43.257,71**
Sanfarma Industria, Comercio e Importacao e Exportacao Ltda	02.625.651/0001-00	financeiro@sanfarma.com.br	Rua Durval Biasi, 359	Salto Grande	Americana/SP	13474-789		74238	15/11/2024	R$	4.482,89
Sanfarma Industria, Comercio e Importacao e Exportacao Ltda	02.625.651/0001-00	financeiro@sanfarma.com.br	Rua Durval Biasi, 359	Salto Grande	Americana/SP	13474-789		74238	02/12/2024	R$	4.482,89
Sanfarma Industria, Comercio e Importacao e Exportacao Ltda	02.625.651/0001-00	financeiro@sanfarma.com.br	Rua Durval Biasi, 359	Salto Grande	Americana/SP	13474-789		74238	16/12/2024	R$	4.482,90
Sanfarma Industria, Comercio e Importacao e Exportacao Ltda										**R$**	**13.448,68**
Top 10 Distribuidora de Cosmeticos Ltda	40.709.003/0001-13	top10distribuidoracosmeticos@gmail.com	Rua Cana Verde, 110	Perobal	Itaquaquecetuba/SP	08584-000		7864	01/10/2024	R$	2.408,80
Top 10 Distribuidora de Cosmeticos Ltda	40.709.003/0001-13	top10distribuidoracosmeticos@gmail.com	Rua Cana Verde, 110	Perobal	Itaquaquecetuba/SP	08584-000		7864	15/10/2024	R$	2.408,80
Top 10 Distribuidora de Cosmeticos Ltda	40.709.003/0001-13	top10distribuidoracosmeticos@gmail.com	Rua Cana Verde, 110	Perobal	Itaquaquecetuba/SP	08584-000		7864	29/10/2024	R$	2.408,80
Top 10 Distribuidora de Cosmeticos Ltda	40.709.003/0001-13	top10distribuidoracosmeticos@gmail.com	Rua Cana Verde, 110	Perobal	Itaquaquecetuba/SP	08584-000		8225	03/12/2024	R$	10.206,90
Top 10 Distribuidora de Cosmeticos Ltda	40.709.003/0001-13	top10distribuidoracosmeticos@gmail.com	Rua Cana Verde, 110	Perobal	Itaquaquecetuba/SP	08584-000		8225	17/12/2024	R$	10.206,90
Top 10 Distribuidora de Cosmeticos Ltda	40.709.003/0001-13	top10distribuidoracosmeticos@gmail.com	Rua Cana Verde, 110	Perobal	Itaquaquecetuba/SP	08584-000		8225	01/01/2025	R$	10.206,90
Top 10 Distribuidora de Cosmeticos Ltda	40.709.003/0001-13	top10distribuidoracosmeticos@gmail.com	Rua Cana Verde, 110	Perobal	Itaquaquecetuba/SP	08584-000		8225	16/01/2025	R$	10.206,90
Top 10 Distribuidora de Cosmeticos Ltda	40.709.003/0001-13	top10distribuidoracosmeticos@gmail.com	Rua Cana Verde, 110	Perobal	Itaquaquecetuba/SP	08584-000		8225	31/01/2025	R$	10.206,90

Top 10 Distribuidora de Cosmeticos Ltda	40.709.003/0001-13	top10distribuidoracosmeticos@gmail.com	Rua Cana Verde, 110	Perobal	Itaquaquecetuba/SP	08584-000		8225	17/02/2025	R$	10.206,90
Top 10 Distribuidora de Cosmeticos Ltda	40.709.003/0001-13	top10distribuidoracosmeticos@gmail.com	Rua Cana Verde, 110	Perobal	Itaquaquecetuba/SP	08584-000		8294	17/12/2024	R$	5.407,90
Top 10 Distribuidora de Cosmeticos Ltda	40.709.003/0001-13	top10distribuidoracosmeticos@gmail.com	Rua Cana Verde, 110	Perobal	Itaquaquecetuba/SP	08584-000		8294	31/12/2024	R$	5.407,90
Top 10 Distribuidora de Cosmeticos Ltda	40.709.003/0001-13	top10distribuidoracosmeticos@gmail.com	Rua Cana Verde, 110	Perobal	Itaquaquecetuba/SP	08584-000		8294	14/01/2024	R$	5.407,90
Top 10 Distribuidora de Cosmeticos Ltda	40.709.003/0001-13	top10distribuidoracosmeticos@gmail.com	Rua Cana Verde, 110	Perobal	Itaquaquecetuba/SP	08584-000		8294	29/01/2024	R$	5.407,90
Top 10 Distribuidora de Cosmeticos Ltda	40.709.003/0001-13	top10distribuidoracosmeticos@gmail.com	Rua Cana Verde, 110	Perobal	Itaquaquecetuba/SP	08584-000		8294	13/02/2024	R$	5.407,90
Top 10 Distribuidora de Cosmeticos Ltda	40.709.003/0001-13	top10distribuidoracosmeticos@gmail.com	Rua Cana Verde, 110	Perobal	Itaquaquecetuba/SP	08584-000		8294	28/02/2024	R$	5.407,90
Top 10 Distribuidora de Cosmeticos Ltda										**R$**	**100.915,20**
Total	**18**									***R$1.586.814,72***	

Chapecó/SC 12 de dezembro de 2024.

Nobre Distribuidora de Cosméticos Ltda
CNPJ: 21.864.149/0001-99

Nobre Distribuidora de Cosméticos Ltda
Rua Alfredo Wagner, 225 E,
Bairro Alvorada
89.804-430 - Chapecó - SC
CNPJ/MF 21.864.149/0001-99

Relação de Credores ME e EPP
Art. 51, III - Lei 11.101/2005

Credor	CPF/CNPJ	Endereço eletrônico	Endereço	Bairro	Cidade/Estado	CEP	Natureza	Documento	Vencimento	Valor	Coluna1
All Brands Distribuidora Ltda	49.983.170/0001-22	administrativo@distribuidoraallbrands.com.br	Rua Porto Alegre, 307	Galpão 5 - Nova Zelândia	Serra/ ES	29175-706		1452	30/10/2024	R$ 5.475,28	
All Brands Distribuidora Ltda	49.983.170/0001-22	administrativo@distribuidoraallbrands.com.br	Rua Porto Alegre, 307	Galpão 5 - Nova Zelândia	Serra/ ES	29175-706		1452	14/11/2024	R$ 5.475,28	
All Brands Distribuidora Ltda	49.983.170/0001-22	administrativo@distribuidoraallbrands.com.br	Rua Porto Alegre, 307	Galpão 5 - Nova Zelândia	Serra/ ES	29175-706		1451	14/11/2024	R$ 1.160,50	
All Brands Distribuidora Ltda	49.983.170/0001-22	administrativo@distribuidoraallbrands.com.br	Rua Porto Alegre, 307	Galpão 5 - Nova Zelândia	Serra/ ES	29175-706		1574	18/11/2024	R$ 11.672,57	
All Brands Distribuidora Ltda	49.983.170/0001-22	administrativo@distribuidoraallbrands.com.br	Rua Porto Alegre, 307	Galpão 5 - Nova Zelândia	Serra/ ES	29175-706		1577	18/11/2024	R$ 1.309,68	
All Brands Distribuidora Ltda	49.983.170/0001-22	administrativo@distribuidoraallbrands.com.br	Rua Porto Alegre, 307	Galpão 5 - Nova Zelândia	Serra/ ES	29175-706		1452	29/11/2024	R$ 5.475,27	
All Brands Distribuidora Ltda	49.983.170/0001-22	administrativo@distribuidoraallbrands.com.br	Rua Porto Alegre, 307	Galpão 5 - Nova Zelândia	Serra/ ES	29175-706		1577	02/12/2024	R$ 1.309,68	
All Brands Distribuidora Ltda	49.983.170/0001-22	administrativo@distribuidoraallbrands.com.br	Rua Porto Alegre, 307	Galpão 5 - Nova Zelândia	Serra/ ES	29175-706		1574	02/12/2024	R$ 11.672,57	
All Brands Distribuidora Ltda	49.983.170/0001-22	administrativo@distribuidoraallbrands.com.br	Rua Porto Alegre, 307	Galpão 5 - Nova Zelândia	Serra/ ES	29175-706		1577	17/12/2024	R$ 1.309,68	
All Brands Distribuidora Ltda	49.983.170/0001-22	administrativo@distribuidoraallbrands.com.br	Rua Porto Alegre, 307	Galpão 5 - Nova Zelândia	Serra/ ES	29175-706		1574	17/12/2024	R$ 11.672,58	
All Brands Distribuidora Ltda										**R$ 56.533,09**	
Botanic do Brasil Cosméticos Ltda ME	16.872.196/0001-44	botanic@botanicdobrasil.com.br	Rodovia BR 020 KM 2,5	Região dos Lagos	Brasília/DF	73251-902		27821	28/10/2024	R$ 1.084,20	
Botanic do Brasil Cosméticos Ltda ME	16.872.196/0001-44	botanic@botanicdobrasil.com.br	Rodovia BR 020 KM 2,5	Região dos Lagos	Brasília/DF	73251-902		28765	07/11/2024	R$ 3.227,24	
Botanic do Brasil Cosméticos Ltda ME	16.872.196/0001-44	botanic@botanicdobrasil.com.br	Rodovia BR 020 KM 2,5	Região dos Lagos	Brasília/DF	73251-902		28895	18/11/2024	R$ 4.466,08	
Botanic do Brasil Cosméticos Ltda ME	16.872.196/0001-44	botanic@botanicdobrasil.com.br	Rodovia BR 020 KM 2,5	Região dos Lagos	Brasília/DF	73251-902		28765	22/11/2024	R$ 3.227,24	
Botanic do Brasil Cosméticos Ltda ME	16.872.196/0001-44	botanic@botanicdobrasil.com.br	Rodovia BR 020 KM 2,5	Região dos Lagos	Brasília/DF	73251-902		28895	02/12/2024	R$ 4.466,08	
Botanic do Brasil Cosméticos Ltda ME	16.872.196/0001-44	botanic@botanicdobrasil.com.br	Rodovia BR 020 KM 2,5	Região dos Lagos	Brasília/DF	73251-902		28765	09/12/2024	R$ 3.227,24	
Botanic do Brasil Cosméticos Ltda ME	16.872.196/0001-44	botanic@botanicdobrasil.com.br	Rodovia BR 020 KM 2,5	Região dos Lagos	Brasília/DF	73251-902		28895	16/12/2024	R$ 4.466,08	
Botanic do Brasil Cosméticos Ltda ME	16.872.196/0001-44	botanic@botanicdobrasil.com.br	Rodovia BR 020 KM 2,5	Região dos Lagos	Brasília/DF	73251-902		28895	30/12/2024	R$ 4.466,08	
Botanic do Brasil Cosméticos Ltda ME	16.872.196/0001-44	botanic@botanicdobrasil.com.br	Rodovia BR 020 KM 2,5	Região dos Lagos	Brasília/DF	73251-902		28895	14/01/2025	R$ 4.466,06	
Botanic do Brasil Cosméticos Ltda ME										**R$ 33.096,30**	
Butterfly Indústria de Cosméticos LTDA	83.460.824/0001-71		Rua Rio de Janeiro, 46	Próspera	Criciúma/SC	88813-330		11468	28/10/2024	R$ 1.161,00	
Butterfly Indústria de Cosméticos LTDA	83.460.824/0001-71		Rua Rio de Janeiro, 46	Próspera	Criciúma/SC	88813-330		11513	08/11/2024	R$ 5.800,15	
Butterfly Indústria de Cosméticos LTDA	83.460.824/0001-71		Rua Rio de Janeiro, 46	Próspera	Criciúma/SC	88813-330		11468	11/11/2024	R$ 1.161,01	
Butterfly Indústria de Cosméticos LTDA	83.460.824/0001-71		Rua Rio de Janeiro, 46	Próspera	Criciúma/SC	88813-330		11513	25/11/2024	R$ 5.800,15	
Butterfly Indústria de Cosméticos LTDA	83.460.824/0001-71		Rua Rio de Janeiro, 46	Próspera	Criciúma/SC	88813-330		11513	09/12/2024	R$ 5.800,16	
Butterfly Indústria de Cosméticos LTDA										**R$ 19.722,47**	
Camatti - Reparação Automotiva Ltda	12.144.700/0001-39		Rua Jacob Gisi, 174	Letra D - Bela Vista	Chapecó/SC	89804-240		1932	30/10/2024	R$ 909,20	
Camatti - Reparação Automotiva Ltda	12.144.700/0001-39		Rua Jacob Gisi, 174	Letra D - Bela Vista	Chapecó/SC	89804-240		356	30/10/2024	R$ 749,50	
Camatti - Reparação Automotiva Ltda	12.144.700/0001-39		Rua Jacob Gisi, 174	Letra D - Bela Vista	Chapecó/SC	89804-240		2376	01/11/2024	R$ 494,11	
Camatti - Reparação Automotiva Ltda	12.144.700/0001-39		Rua Jacob Gisi, 174	Letra D - Bela Vista	Chapecó/SC	89804-240		356	30/12/2024	R$ 749,50	
Camatti - Reparação Automotiva Ltda	12.144.700/0001-39		Rua Jacob Gisi, 174	Letra D - Bela Vista	Chapecó/SC	89804-240		1932	30/12/2024	R$ 909,20	
Camatti - Reparação Automotiva Ltda	12.144.700/0001-39		Rua Jacob Gisi, 174	Letra D - Bela Vista	Chapecó/SC	89804-240		2613	01/11/2024	R$ 684,25	
Camatti - Reparação Automotiva Ltda	12.144.700/0001-39		Rua Jacob Gisi, 174	Letra D - Bela Vista	Chapecó/SC	89804-240		2614	04/11/2024	R$ 287,50	
Camatti - Reparação Automotiva Ltda	12.144.700/0001-39		Rua Jacob Gisi, 174	Letra D - Bela Vista	Chapecó/SC	89804-240		456	14/11/2024	R$ 367,00	
Camatti - Reparação Automotiva Ltda	12.144.700/0001-39		Rua Jacob Gisi, 174	Letra D - Bela Vista	Chapecó/SC	89804-240		2003	14/11/2024	R$ 343,00	
Camatti - Reparação Automotiva Ltda	12.144.700/0001-39		Rua Jacob Gisi, 174	Letra D - Bela Vista	Chapecó/SC	89804-240		2615	20/11/2024	R$ 597,00	
Camatti - Reparação Automotiva Ltda	12.144.700/0001-39		Rua Jacob Gisi, 174	Letra D - Bela Vista	Chapecó/SC	89804-240		475	18/12/2024	R$ 423,50	
Camatti - Reparação Automotiva Ltda	12.144.700/0001-39		Rua Jacob Gisi, 174	Letra D - Bela Vista	Chapecó/SC	89804-240		2020	18/12/2024	R$ 204,00	
Camatti - Reparação Automotiva Ltda										**R$ 6.717,76**	
Capim Limão Cosméticos Ltda	27.659.082/0001-37	adcmeyla@uol.com.br	Rua Ana Grou, 7	Vila Curuca	São Paulo/SP	08030-230		762	21/10/2024	R$ 2.484,96	
Capim Limão Cosméticos Ltda	27.659.082/0001-37	adcmeyla@uol.com.br	Rua Ana Grou, 7	Vila Curuca	São Paulo/SP	08030-230		713	18/11/2024	R$ 12.712,08	
Capim Limão Cosméticos Ltda	27.659.082/0001-37	adcmeyla@uol.com.br	Rua Ana Grou, 7	Vila Curuca	São Paulo/SP	08030-230		713	03/12/2024	R$ 12.712,08	
Capim Limão Cosméticos Ltda	27.659.082/0001-37	adcmeyla@uol.com.br	Rua Ana Grou, 7	Vila Curuca	São Paulo/SP	08030-230		713	18/12/2024	R$ 12.712,08	
Capim Limão Cosméticos Ltda	27.659.082/0001-37	adcmeyla@uol.com.br	Rua Ana Grou, 7	Vila Curuca	São Paulo/SP	08030-230		713	02/01/2025	R$ 12.712,08	
Capim Limão Cosméticos Ltda	27.659.082/0001-37	adcmeyla@uol.com.br	Rua Ana Grou, 7	Vila Curuca	São Paulo/SP	08030-230		713	17/01/2025	R$ 12.712,08	
Capim Limão Cosméticos Ltda										**R$ 66.045,36**	
Condor Brasil Industria, Comercio e Transportes de Cosmeticos Ltda	06.025.461/0001-03	financeiro@nupill.com.br	Av. Doutor Sergio Machado Brauner, 73	Terra Preta	Mairipora/SP	07661-775		14553	25/11/2024	R$ 12.293,51	
Condor Brasil Industria, Comercio e Transportes de Cosmeticos Ltda	06.025.461/0001-03	financeiro@nupill.com.br	Av. Doutor Sergio Machado Brauner, 73	Terra Preta	Mairipora/SP	07661-775		14238	02/12/2024	R$ 3.900,92	
Condor Brasil Industria, Comercio e Transportes de Cosmeticos Ltda	06.025.461/0001-03	financeiro@nupill.com.br	Av. Doutor Sergio Machado Brauner, 73	Terra Preta	Mairipora/SP	07661-775		14553	05/12/2024	R$ 12.293,51	
Condor Brasil Industria, Comercio e Transportes de Cosmeticos Ltda	06.025.461/0001-03	financeiro@nupill.com.br	Av. Doutor Sergio Machado Brauner, 73	Terra Preta	Mairipora/SP	07661-775		14238	12/12/2024	R$ 3.900,92	
Condor Brasil Industria, Comercio e Transportes de Cosmeticos Ltda	06.025.461/0001-03	financeiro@nupill.com.br	Av. Doutor Sergio Machado Brauner, 73	Terra Preta	Mairipora/SP	07661-775		14553	16/12/2024	R$ 12.293,51	
Condor Brasil Industria, Comercio e Transportes de Cosmeticos Ltda	06.025.461/0001-03	financeiro@nupill.com.br	Av. Doutor Sergio Machado Brauner, 73	Terra Preta	Mairipora/SP	07661-775		14766	16/12/2024	R$ 22.030,98	
Condor Brasil Industria, Comercio e Transportes de Cosmeticos Ltda	06.025.461/0001-03	financeiro@nupill.com.br	Av. Doutor Sergio Machado Brauner, 73	Terra Preta	Mairipora/SP	07661-775		14553	26/12/2024	R$ 12.293,51	
Condor Brasil Industria, Comercio e Transportes de Cosmeticos Ltda	06.025.461/0001-03	financeiro@nupill.com.br	Av. Doutor Sergio Machado Brauner, 73	Terra Preta	Mairipora/SP	07661-775		14936	02/01/2024	R$ 13.643,50	
Condor Brasil Industria, Comercio e Transportes de Cosmeticos Ltda	06.025.461/0001-03	financeiro@nupill.com.br	Av. Doutor Sergio Machado Brauner, 73	Terra Preta	Mairipora/SP	07661-775		14553	06/01/2024	R$ 12.293,51	
Condor Brasil Industria, Comercio e Transportes de Cosmeticos Ltda	06.025.461/0001-03	financeiro@nupill.com.br	Av. Doutor Sergio Machado Brauner, 73	Terra Preta	Mairipora/SP	07661-775		14766	13/01/2024	R$ 22.030,98	

Condor Brasil Industria, Comercio e Transportes de Cosmeticos Ltda	06.025.461/0001-03	financeiro@nupill.com.br	Av. Doutor Sergio Machado Brauner, 73	Terra Preta	Mairipora/SP	07661-775		14936	13/01/2024	R$	13.643,50
Condor Brasil Industria, Comercio e Transportes de Cosmeticos Ltda	06.025.461/0001-03	financeiro@nupill.com.br	Av. Doutor Sergio Machado Brauner, 73	Terra Preta	Mairipora/SP	07661-775		14936	14/01/2024	R$	12.293,51
Condor Brasil Industria, Comercio e Transportes de Cosmeticos Ltda	06.025.461/0001-03	financeiro@nupill.com.br	Av. Doutor Sergio Machado Brauner, 73	Terra Preta	Mairipora/SP	07661-775		14553	21/01/2024	R$	13.643,50
Condor Brasil Industria, Comercio e Transportes de Cosmeticos Ltda	06.025.461/0001-03	financeiro@nupill.com.br	Av. Doutor Sergio Machado Brauner, 73	Terra Preta	Mairipora/SP	07661-775		14936	31/01/2024	R$	13.643,50
Condor Brasil Industria, Comercio e Transportes de Cosmeticos Ltda	06.025.461/0001-03	financeiro@nupill.com.br	Av. Doutor Sergio Machado Brauner, 73	Terra Preta	Mairipora/SP	07661-775		14553	04/02/2024	R$	12.293,51
Condor Brasil Industria, Comercio e Transportes de Cosmeticos Ltda	06.025.461/0001-03	financeiro@nupill.com.br	Av. Doutor Sergio Machado Brauner, 73	Terra Preta	Mairipora/SP	07661-775		14936	10/02/2024	R$	13.643,50
Condor Brasil Industria, Comercio e Transportes de Cosmeticos Ltda	06.025.461/0001-03	financeiro@nupill.com.br	Av. Doutor Sergio Machado Brauner, 73	Terra Preta	Mairipora/SP	07661-775		14766	12/02/2024	R$	22.030,98
Condor Brasil Industria, Comercio e Transportes de Cosmeticos Ltda	06.025.461/0001-03	financeiro@nupill.com.br	Av. Doutor Sergio Machado Brauner, 73	Terra Preta	Mairipora/SP	07661-775		14936	20/02/2024	R$	13.643,50
Condor Brasil Industria, Comercio e Transportes de Cosmeticos Ltda	06.025.461/0001-03	financeiro@nupill.com.br	Av. Doutor Sergio Machado Brauner, 73	Terra Preta	Mairipora/SP	07661-775		14936	07/03/2024	R$	13.643,50
Condor Brasil Industria, Comercio e Transportes de Cosmeticos Ltda	06.025.461/0001-03	financeiro@nupill.com.br	Av. Doutor Sergio Machado Brauner, 73	Terra Preta	Mairipora/SP	07661-775		14936	17/03/2024	R$	13.643,50
Condor Brasil Industria, Comercio e Transportes de Cosmeticos Ltda										**R$**	**269.097,35**
Enkantus Distribuidora de Cosméticos Ltda	24.392.533/0001-24	enkantus@enkantus.com.br	Rua México, 0193	Jardim Gisela	Toledo/PR	85905-370		9146	02/12/2024	R$	5.991,20
Enkantus Distribuidora de Cosméticos Ltda	24.392.533/0001-24	enkantus@enkantus.com.br	Rua México, 0193	Jardim Gisela	Toledo/PR	85905-370		9168	12/12/2024	R$	1.128,00
Enkantus Distribuidora de Cosméticos Ltda	24.392.533/0001-24	enkantus@enkantus.com.br	Rua México, 0193	Jardim Gisela	Toledo/PR	85905-370		9146	16/12/2024	R$	5.991,20
Enkantus Distribuidora de Cosméticos Ltda	24.392.533/0001-24	enkantus@enkantus.com.br	Rua México, 0193	Jardim Gisela	Toledo/PR	85905-370		9168	17/12/2024	R$	1.128,00
Enkantus Distribuidora de Cosméticos Ltda	24.392.533/0001-24	enkantus@enkantus.com.br	Rua México, 0193	Jardim Gisela	Toledo/PR	85905-370		9259	30/12/2024	R$	4.223,00
Enkantus Distribuidora de Cosméticos Ltda	24.392.533/0001-24	enkantus@enkantus.com.br	Rua México, 0193	Jardim Gisela	Toledo/PR	85905-370		9146	31/12/2024	R$	5.991,20
Enkantus Distribuidora de Cosméticos Ltda	24.392.533/0001-24	enkantus@enkantus.com.br	Rua México, 0193	Jardim Gisela	Toledo/PR	85905-370		9168	06/01/2025	R$	1.128,00
Enkantus Distribuidora de Cosméticos Ltda	24.392.533/0001-24	enkantus@enkantus.com.br	Rua México, 0193	Jardim Gisela	Toledo/PR	85905-370		9259	14/01/2025	R$	4.223,00
Enkantus Distribuidora de Cosméticos Ltda	24.392.533/0001-24	enkantus@enkantus.com.br	Rua México, 0193	Jardim Gisela	Toledo/PR	85905-370		9259	29/01/2025	R$	4.223,00
Enkantus Distribuidora de Cosméticos Ltda										**R$**	**34.026,60**
ESCOBEL IND. E COM. DE PRODUTOS DE HIGIENE E BELEZA LTDA	07.967.531/0001-05		Rua Irmão Weibert, 1060	Centro	Bom Princípio/RS	95765-000		55066	04/11/2024	R$	1.605,84
ESCOBEL IND. E COM. DE PRODUTOS DE HIGIENE E BELEZA LTDA	07.967.531/0001-05		Rua Irmão Weibert, 1060	Centro	Bom Princípio/RS	95765-000		55201	11/11/2024	R$	9.777,00
ESCOBEL IND. E COM. DE PRODUTOS DE HIGIENE E BELEZA LTDA	07.967.531/0001-05		Rua Irmão Weibert, 1060	Centro	Bom Princípio/RS	95765-000		55066	18/11/2024	R$	1.605,84
ESCOBEL IND. E COM. DE PRODUTOS DE HIGIENE E BELEZA LTDA	07.967.531/0001-05		Rua Irmão Weibert, 1060	Centro	Bom Princípio/RS	95765-000		55201	25/11/2024	R$	9.777,00
ESCOBEL IND. E COM. DE PRODUTOS DE HIGIENE E BELEZA LTDA	07.967.531/0001-05		Rua Irmão Weibert, 1060	Centro	Bom Princípio/RS	95765-000		55066	02/12/2024	R$	1.605,84
ESCOBEL IND. E COM. DE PRODUTOS DE HIGIENE E BELEZA LTDA	07.967.531/0001-05		Rua Irmão Weibert, 1060	Centro	Bom Princípio/RS	95765-000		55201	10/12/2024	R$	9.777,00
ESCOBEL IND. E COM. DE PRODUTOS DE HIGIENE E BELEZA LTDA										**R$**	**34.148,52**
Flexmobile Sistemas LTDA	05.271.270/0001-50	contato@flexmobile.com.br	Av. das Aguias, 231	Pedra Branca - Sala 210	Palhoça/SC	88137-280		2155	12/02/2024	R$	2.900,00
Flexmobile Sistemas LTDA	05.271.270/0001-50	contato@flexmobile.com.br	Av. das Aguias, 231	Pedra Branca - Sala 210	Palhoça/SC	88137-280		3833	11/03/2024	R$	2.900,00
Flexmobile Sistemas LTDA	05.271.270/0001-50	contato@flexmobile.com.br	Av. das Aguias, 231	Pedra Branca - Sala 210	Palhoça/SC	88137-280		2509	10/10/2024	R$	2.900,00
Flexmobile Sistemas LTDA	05.271.270/0001-50	contato@flexmobile.com.br	Av. das Aguias, 231	Pedra Branca - Sala 210	Palhoça/SC	88137-280		2565	11/11/2024	R$	2.900,00
Flexmobile Sistemas LTDA	05.271.270/0001-50	contato@flexmobile.com.br	Av. das Aguias, 231	Pedra Branca - Sala 210	Palhoça/SC	88137-280		2644	10/12/2024	R$	2.900,00
Flexmobile Sistemas LTDA										**R$**	**14.500,00**
Graciosa Cosmeticos Ltda	37.897.093/0003-70	ninamkup@gmail.com	Rua Victorino Primon, 151	Limão	São Paulo/SP	02550-050		165	26/01/2024	R$	1.380,60
Graciosa Cosmeticos Ltda	37.897.093/0003-70	ninamkup@gmail.com	Rua Victorino Primon, 151	Limão	São Paulo/SP	02550-050		137	26/01/2024	R$	7.532,40
Graciosa Cosmeticos Ltda	37.897.093/0003-70	ninamkup@gmail.com	Rua Victorino Primon, 151	Limão	São Paulo/SP	02550-050		137	09/02/2024	R$	7.532,42
Graciosa Cosmeticos Ltda	37.897.093/0003-70	ninamkup@gmail.com	Rua Victorino Primon, 151	Limão	São Paulo/SP	02550-050		165	09/02/2024	R$	1.380,60
Graciosa Cosmeticos Ltda	37.897.093/0003-70	ninamkup@gmail.com	Rua Victorino Primon, 151	Limão	São Paulo/SP	02550-050		165	16/02/2024	R$	1.380,60
Graciosa Cosmeticos Ltda	37.897.093/0003-70	ninamkup@gmail.com	Rua Victorino Primon, 151	Limão	São Paulo/SP	02550-050		137	16/02/2024	R$	7.532,42
Graciosa Cosmeticos Ltda	37.897.093/0003-70	ninamkup@gmail.com	Rua Victorino Primon, 151	Limão	São Paulo/SP	02550-050		137	23/02/2024	R$	7.532,42
Graciosa Cosmeticos Ltda	37.897.093/0003-70	ninamkup@gmail.com	Rua Victorino Primon, 151	Limão	São Paulo/SP	02550-050		211	23/02/2024	R$	9.061,11
Graciosa Cosmeticos Ltda	37.897.093/0003-70	ninamkup@gmail.com	Rua Victorino Primon, 151	Limão	São Paulo/SP	02550-050		165	23/02/2024	R$	1.380,60
Graciosa Cosmeticos Ltda	37.897.093/0003-70	ninamkup@gmail.com	Rua Victorino Primon, 151	Limão	São Paulo/SP	02550-050		137	29/02/2024	R$	7.532,42
Graciosa Cosmeticos Ltda	37.897.093/0003-70	ninamkup@gmail.com	Rua Victorino Primon, 151	Limão	São Paulo/SP	02550-050		313	04/03/2024	R$	5.253,72
Graciosa Cosmeticos Ltda	37.897.093/0003-70	ninamkup@gmail.com	Rua Victorino Primon, 151	Limão	São Paulo/SP	02550-050		314	04/03/2024	R$	6.727,12
Graciosa Cosmeticos Ltda	37.897.093/0003-70	ninamkup@gmail.com	Rua Victorino Primon, 151	Limão	São Paulo/SP	02550-050		211	04/03/2024	R$	9.061,10
Graciosa Cosmeticos Ltda	37.897.093/0003-70	ninamkup@gmail.com	Rua Victorino Primon, 151	Limão	São Paulo/SP	02550-050		336	07/03/2024	R$	137,76
Graciosa Cosmeticos Ltda	37.897.093/0003-70	ninamkup@gmail.com	Rua Victorino Primon, 151	Limão	São Paulo/SP	02550-050		137	08/03/2024	R$	7.532,42
Graciosa Cosmeticos Ltda	37.897.093/0003-70	ninamkup@gmail.com	Rua Victorino Primon, 151	Limão	São Paulo/SP	02550-050		165	08/03/2024	R$	1.380,60
Graciosa Cosmeticos Ltda	37.897.093/0003-70	ninamkup@gmail.com	Rua Victorino Primon, 151	Limão	São Paulo/SP	02550-050		313	14/03/2024	R$	5.253,73
Graciosa Cosmeticos Ltda	37.897.093/0003-70	ninamkup@gmail.com	Rua Victorino Primon, 151	Limão	São Paulo/SP	02550-050		314	14/03/2024	R$	6.727,10
Graciosa Cosmeticos Ltda	37.897.093/0003-70	ninamkup@gmail.com	Rua Victorino Primon, 151	Limão	São Paulo/SP	02550-050		165	14/03/2024	R$	1.380,60
Graciosa Cosmeticos Ltda	37.897.093/0003-70	ninamkup@gmail.com	Rua Victorino Primon, 151	Limão	São Paulo/SP	02550-050		137	14/03/2024	R$	7.532,42
Graciosa Cosmeticos Ltda	37.897.093/0003-70	ninamkup@gmail.com	Rua Victorino Primon, 151	Limão	São Paulo/SP	02550-050		336	18/03/2024	R$	137,76
Graciosa Cosmeticos Ltda	37.897.093/0003-70	ninamkup@gmail.com	Rua Victorino Primon, 151	Limão	São Paulo/SP	02550-050		165	22/03/2024	R$	1.380,60
Graciosa Cosmeticos Ltda	37.897.093/0003-70	ninamkup@gmail.com	Rua Victorino Primon, 151	Limão	São Paulo/SP	02550-050		137	22/03/2024	R$	7.532,42
Graciosa Cosmeticos Ltda	37.897.093/0003-70	ninamkup@gmail.com	Rua Victorino Primon, 151	Limão	São Paulo/SP	02550-050		314	25/03/2024	R$	6.727,10
Graciosa Cosmeticos Ltda	37.897.093/0003-70	ninamkup@gmail.com	Rua Victorino Primon, 151	Limão	São Paulo/SP	02550-050		313	25/03/2024	R$	5.253,73
Graciosa Cosmeticos Ltda	37.897.093/0003-70	ninamkup@gmail.com	Rua Victorino Primon, 151	Limão	São Paulo/SP	02550-050		165	26/03/2024	R$	1.380,60
Graciosa Cosmeticos Ltda	37.897.093/0003-70	ninamkup@gmail.com	Rua Victorino Primon, 151	Limão	São Paulo/SP	02550-050		137	26/03/2024	R$	7.532,42
Graciosa Cosmeticos Ltda	37.897.093/0003-70	ninamkup@gmail.com	Rua Victorino Primon, 151	Limão	São Paulo/SP	02550-050		336	27/03/2024	R$	137,76
Graciosa Cosmeticos Ltda	37.897.093/0003-70	ninamkup@gmail.com	Rua Victorino Primon, 151	Limão	São Paulo/SP	02550-050		165	29/03/2024	R$	1.380,60
Graciosa Cosmeticos Ltda	37.897.093/0003-70	ninamkup@gmail.com	Rua Victorino Primon, 151	Limão	São Paulo/SP	02550-050		165	29/03/2024	R$	1.380,60
Graciosa Cosmeticos Ltda	37.897.093/0003-70	ninamkup@gmail.com	Rua Victorino Primon, 151	Limão	São Paulo/SP	02550-050		137	29/03/2024	R$	7.532,42

Graciosa Cosmeticos Ltda	37.897.093/0003-70	ninamkup@gmail.com	Rua Victorino Primon, 151	Limão	São Paulo/SP	02550-050		211	03/04/2024	R$	9.061,10
Graciosa Cosmeticos Ltda	37.897.093/0003-70	ninamkup@gmail.com	Rua Victorino Primon, 151	Limão	São Paulo/SP	02550-050		314	03/04/2024	R$	6.727,10
Graciosa Cosmeticos Ltda	37.897.093/0003-70	ninamkup@gmail.com	Rua Victorino Primon, 151	Limão	São Paulo/SP	02550-050		313	03/04/2024	R$	5.253,73
Graciosa Cosmeticos Ltda	37.897.093/0003-70	ninamkup@gmail.com	Rua Victorino Primon, 151	Limão	São Paulo/SP	02550-050		336	08/04/2024	R$	137,76
Graciosa Cosmeticos Ltda	37.897.093/0003-70	ninamkup@gmail.com	Rua Victorino Primon, 151	Limão	São Paulo/SP	02550-050		314	15/04/2024	R$	6.727,10
Graciosa Cosmeticos Ltda	37.897.093/0003-70	ninamkup@gmail.com	Rua Victorino Primon, 151	Limão	São Paulo/SP	02550-050		313	15/04/2024	R$	5.253,73
Graciosa Cosmeticos Ltda	37.897.093/0003-70	ninamkup@gmail.com	Rua Victorino Primon, 151	Limão	São Paulo/SP	02550-050		336	16/04/2024	R$	137,76
Graciosa Cosmeticos Ltda	37.897.093/0003-70	ninamkup@gmail.com	Rua Victorino Primon, 151	Limão	São Paulo/SP	02550-050		1958	03/05/2024	R$	40.602,87
Graciosa Cosmeticos Ltda	37.897.093/0003-70	ninamkup@gmail.com	Rua Victorino Primon, 151	Limão	São Paulo/SP	02550-050		1958	20/05/2024	R$	40.602,89
Graciosa Cosmeticos Ltda	37.897.093/0003-70	ninamkup@gmail.com	Rua Victorino Primon, 151	Limão	São Paulo/SP	02550-050		1119	30/05/2024	R$	4.765,35
Graciosa Cosmeticos Ltda	37.897.093/0003-70	ninamkup@gmail.com	Rua Victorino Primon, 151	Limão	São Paulo/SP	02550-050		3305	03/06/2024	R$	12.336,44
Graciosa Cosmeticos Ltda	37.897.093/0003-70	ninamkup@gmail.com	Rua Victorino Primon, 151	Limão	São Paulo/SP	02550-050		1958	03/06/2024	R$	40.602,89
Graciosa Cosmeticos Ltda	37.897.093/0003-70	ninamkup@gmail.com	Rua Victorino Primon, 151	Limão	São Paulo/SP	02550-050		1142	05/06/2024	R$	5.229,40
Graciosa Cosmeticos Ltda	37.897.093/0003-70	ninamkup@gmail.com	Rua Victorino Primon, 151	Limão	São Paulo/SP	02550-050		1119	15/06/2024	R$	4.765,34
Graciosa Cosmeticos Ltda	37.897.093/0003-70	ninamkup@gmail.com	Rua Victorino Primon, 151	Limão	São Paulo/SP	02550-050		1958	17/06/2024	R$	40.602,89
Graciosa Cosmeticos Ltda	37.897.093/0003-70	ninamkup@gmail.com	Rua Victorino Primon, 151	Limão	São Paulo/SP	02550-050		1291	19/06/2024	R$	7.051,92
Graciosa Cosmeticos Ltda	37.897.093/0003-70	ninamkup@gmail.com	Rua Victorino Primon, 151	Limão	São Paulo/SP	02550-050		1142	20/06/2024	R$	5.229,41
Graciosa Cosmeticos Ltda	37.897.093/0003-70	ninamkup@gmail.com	Rua Victorino Primon, 151	Limão	São Paulo/SP	02550-050		3305	01/07/2024	R$	12.336,44
Graciosa Cosmeticos Ltda	37.897.093/0003-70	ninamkup@gmail.com	Rua Victorino Primon, 151	Limão	São Paulo/SP	02550-050		1291	17/07/2024	R$	7.051,92
Graciosa Cosmeticos Ltda	37.897.093/0003-70	ninamkup@gmail.com	Rua Victorino Primon, 151	Limão	São Paulo/SP	02550-050		3305	29/07/2024	R$	12.336,44
Graciosa Cosmeticos Ltda	37.897.093/0003-70	ninamkup@gmail.com	Rua Victorino Primon, 151	Limão	São Paulo/SP	02550-050		1291	14/08/2024	R$	7.051,92
Graciosa Cosmeticos Ltda	37.897.093/0003-70	ninamkup@gmail.com	Rua Victorino Primon, 151	Limão	São Paulo/SP	02550-050		61329	04/10/2024	R$	136.865,11
Graciosa Cosmeticos Ltda										**R$**	**554.337,68**
Mattiello Industria e Comercio de Artefatos de Cimento Ltda	80.994.593/0001-98		Rodovia SC 283, S/N	KM 31,5 - Interior	Seara/SC	89770-000		2128	25/11/2024	R$	6.000,00
Mattiello Industria e Comercio de Artefatos de Cimento Ltda										**R$**	**6.000,00**
Nature Plant Industria e Comercio de Cosmeticos Ltda	85.493.849/0001-05		Rua Mandaguau, 47	Emiliano Perneta	Pinhais/PR	83324-430		3748	18/10/2024	R$	2.181,00
Nature Plant Industria e Comercio de Cosmeticos Ltda	85.493.849/0001-05		Rua Mandaguau, 47	Emiliano Perneta	Pinhais/PR	83324-430		3743	21/10/2024	R$	2.337,20
Nature Plant Industria e Comercio de Cosmeticos Ltda	85.493.849/0001-05		Rua Mandaguau, 47	Emiliano Perneta	Pinhais/PR	83324-430		3748	04/11/2024	R$	2.181,00
Nature Plant Industria e Comercio de Cosmeticos Ltda	85.493.849/0001-05		Rua Mandaguau, 47	Emiliano Perneta	Pinhais/PR	83324-430		3743	04/11/2024	R$	2.337,20
Nature Plant Industria e Comercio de Cosmeticos Ltda	85.493.849/0001-05		Rua Mandaguau, 47	Emiliano Perneta	Pinhais/PR	83324-430		3767	11/11/2024	R$	6.610,58
Nature Plant Industria e Comercio de Cosmeticos Ltda	85.493.849/0001-05		Rua Mandaguau, 47	Emiliano Perneta	Pinhais/PR	83324-430		3767	25/11/2024	R$	6.610,58
Nature Plant Industria e Comercio de Cosmeticos Ltda	85.493.849/0001-05		Rua Mandaguau, 47	Emiliano Perneta	Pinhais/PR	83324-430		3767	09/12/2024	R$	6.610,58
Nature Plant Industria e Comercio de Cosmeticos Ltda	85.493.849/0001-05		Rua Mandaguau, 47	Emiliano Perneta	Pinhais/PR	83324-430		3767	24/12/2024	R$	6.610,56
Nature Plant Industria e Comercio de Cosmeticos Ltda										**R$**	**35.478,70**
Revizze Centro Automotivo Ltda	25.104.600/0001-20	contato@revizzepneus.com.br	Rua Paulo Marques, 69 E	Centro	Chapecó/SC	89803-010		2426	19/12/2024	R$	320,00
Revizze Centro Automotivo Ltda	25.104.600/0001-20	contato@revizzepneus.com.br	Rua Paulo Marques, 69 E	Centro	Chapecó/SC	89803-010		2643	20/12/2024	R$	335,50
Revizze Centro Automotivo Ltda	25.104.600/0001-20	contato@revizzepneus.com.br	Rua Paulo Marques, 69 E	Centro	Chapecó/SC	89803-010		2643	20/01/2024	R$	335,50
Revizze Centro Automotivo Ltda										**R$**	**991,00**
San' Jully Industria e Comercio de Cosmeticos Ltda	08.574.810/0001-63		Av. Santo Antonio, 115	Santo Antonio	Anapólis/GO	75103-470		21323	29/10/2024	R$	1.860,00
San' Jully Industria e Comercio de Cosmeticos Ltda	08.574.810/0001-63		Av. Santo Antonio, 115	Santo Antonio	Anapólis/GO	75103-470		21444	15/11/2024	R$	8.862,00
San' Jully Industria e Comercio de Cosmeticos Ltda	08.574.810/0001-63		Av. Santo Antonio, 115	Santo Antonio	Anapólis/GO	75103-470		21323	30/11/2024	R$	1.860,00
San' Jully Industria e Comercio de Cosmeticos Ltda	08.574.810/0001-63		Av. Santo Antonio, 115	Santo Antonio	Anapólis/GO	75103-470		21444	02/12/2024	R$	8.862,00
San' Jully Industria e Comercio de Cosmeticos Ltda	08.574.810/0001-63		Av. Santo Antonio, 115	Santo Antonio	Anapólis/GO	75103-470		21444	16/12/2024	R$	8.862,00
San' Jully Industria e Comercio de Cosmeticos Ltda										**R$**	**30.306,00**
Silibaby Industria e Comercio Ltda	21.918.899/0001-04	rh@mamita.com.br	Av. Marginal Rio Jundai, 1348	LOTE 1358 - Área Industrial	Várzea Paulista/SP	13221-800		7518	12/11/2024	R$	6.075,42
Silibaby Industria e Comercio Ltda	21.918.899/0001-04	rh@mamita.com.br	Av. Marginal Rio Jundai, 1348	LOTE 1358 - Área Industrial	Várzea Paulista/SP	13221-800		7518	22/11/2024	R$	6.075,42
Silibaby Industria e Comercio Ltda	21.918.899/0001-04	rh@mamita.com.br	Av. Marginal Rio Jundai, 1348	LOTE 1358 - Área Industrial	Várzea Paulista/SP	13221-800		7518	02/12/2024	R$	6.075,42
Silibaby Industria e Comercio Ltda	21.918.899/0001-04	rh@mamita.com.br	Av. Marginal Rio Jundai, 1348	LOTE 1358 - Área Industrial	Várzea Paulista/SP	13221-800		7518	12/12/2024	R$	6.075,42
Silibaby Industria e Comercio Ltda	21.918.899/0001-04	rh@mamita.com.br	Av. Marginal Rio Jundai, 1348	LOTE 1358 - Área Industrial	Várzea Paulista/SP	13221-800		7518	23/12/2024	R$	6.075,42
Silibaby Industria e Comercio Ltda	21.918.899/0001-04	rh@mamita.com.br	Av. Marginal Rio Jundai, 1348	LOTE 1358 - Área Industrial	Várzea Paulista/SP	13221-800		7518	06/01/2025	R$	6.075,40
Silibaby Industria e Comercio Ltda										**R$**	**36.452,50**
Tali Distribuidora de Cosmeticos Ltda	43.828.414/0001-16	gestao.fiscal@dnaformulas.ind.br	Rod. Governador Mario Covas, S/N	KM 328 - BR 101 Comunidade Urbana de Iguapé	Guarapari/ES	29227-404		1875	15/09/2023	R$	30.000,00
Tali Distribuidora de Cosmeticos Ltda	43.828.414/0001-16	gestao.fiscal@dnaformulas.ind.br	Rod. Governador Mario Covas, S/N	KM 328 - BR 101 Comunidade Urbana de Iguapé	Guarapari/ES	29227-404		1875	02/10/2023	R$	10.000,00
Tali Distribuidora de Cosmeticos Ltda	43.828.414/0001-16	gestao.fiscal@dnaformulas.ind.br	Rod. Governador Mario Covas, S/N	KM 328 - BR 101 Comunidade Urbana de Iguapé	Guarapari/ES	29227-404		1875	16/10/2023	R$	30.000,00
Tali Distribuidora de Cosmeticos Ltda	43.828.414/0001-16	gestao.fiscal@dnaformulas.ind.br	Rod. Governador Mario Covas, S/N	KM 328 - BR 101 Comunidade Urbana de Iguapé	Guarapari/ES	29227-404		1875	30/10/2023	R$	10.000,00
Tali Distribuidora de Cosmeticos Ltda	43.828.414/0001-16	gestao.fiscal@dnaformulas.ind.br	Rod. Governador Mario Covas, S/N	KM 328 - BR 101 Comunidade Urbana de Iguapé	Guarapari/ES	29227-404		1875	15/11/2023	R$	30.000,00
Tali Distribuidora de Cosmeticos Ltda	43.828.414/0001-16	gestao.fiscal@dnaformulas.ind.br	Rod. Governador Mario Covas, S/N	KM 328 - BR 101 Comunidade Urbana de Iguapé	Guarapari/ES	29227-404		1875	30/11/2023	R$	10.000,00
Tali Distribuidora de Cosmeticos Ltda	43.828.414/0001-16	gestao.fiscal@dnaformulas.ind.br	Rod. Governador Mario Covas, S/N	KM 328 - BR 101 Comunidade Urbana de Iguapé	Guarapari/ES	29227-404		1875	15/12/2023	R$	30.000,00
Tali Distribuidora de Cosmeticos Ltda	43.828.414/0001-16	gestao.fiscal@dnaformulas.ind.br	Rod. Governador Mario Covas, S/N	KM 328 - BR 101 Comunidade Urbana de Iguapé	Guarapari/ES	29227-404		1875	01/01/2024	R$	10.000,00
Tali Distribuidora de Cosmeticos Ltda	43.828.414/0001-16	gestao.fiscal@dnaformulas.ind.br	Rod. Governador Mario Covas, S/N	KM 328 - BR 101 Comunidade Urbana de Iguapé	Guarapari/ES	29227-404		1875	15/01/2024	R$	10.000,00
Tali Distribuidora de Cosmeticos Ltda	43.828.414/0001-16	gestao.fiscal@dnaformulas.ind.br	Rod. Governador Mario Covas, S/N	KM 328 - BR 101 Comunidade Urbana de Iguapé	Guarapari/ES	29227-404		1875	31/01/2024	R$	10.000,00
Tali Distribuidora de Cosmeticos Ltda										**R$**	**180.000,00**
TOTAIS	**16**									***R$1.377.453,33***	

Chapecó/SC 12 de dezembro de 2024.

_____

Nobre Distribuidora de Cosméticos Ltda
CNPJ: 21.864.149/0001-99

Nobre Distribuidora de Cosméticos Ltda
Rua Alfredo Wagner, 225 E,
Bairro Alvorada
89.804-430 - Chapecó - SC
CNPJ/MF 21.864.149/0001-99

Relação de Credores Quirografários
Art. 51, III - Lei 11.101/2005

Credor	CNPJ /CPF	Endereço eletrônico	Endereço	Bairro	Cidade/Estado	CEP	NATUREZA	DOCUMENTO	VENCIMENTO	VALOR	Coluna1
Safra Crédito, Financiamento e Investimento S.A	45.437.547/0001-97		Avenida Paulista, 2150	Centro	São Paulo/SP		Financiamentos	11470001322490	30/11/2024	R$ 80.778,20	
Cooperativa de Crédito Maxi Alfa de Livre Admissão de Associados - Sicoob Maxicrédito	78.825.270/0001-29	scristovao@maxicredito.coop.br	Avenida Getulio Dorneles Vargas, 2553	Passo dos Fortes	Chapecó/SC	89.805-001	Empréstimos	610723-0	18/10/2024	#########	
Cooperativa de Crédito Maxi Alfa de Livre Admissão de Associados - Sicoob Maxicrédito										**#REF!**	
Total										***#REF!***	

Chapecó/SC 12 de dezembro de 2024.

Nobre Distribuidora de Cosméticos Ltda
CNPJ: 21.864.149/0001-99

DOC 09

- **RELAÇÃO DE EMPREGADOS**

Empresa:	0039 - Nobre Distribuidora de Cosméticos Ltda		
Inscrição Federal:	**21.864.149/0001-99**	**Telefone:**	(49) 3330-1200
Endereço:	Rua Alfredo Wagner 225	**Complemento:**	E
Bairro:	Alvorada	**Município:**	Chapecó - SC

Relação de Cálculo - Período: 01/10/2024 a 31/10/2024 - Mensal

0039 - Nobre Distribuidora de Cosméticos Ltda

Analítico Contratos

Func: 20 Fabiane Rodrigues Adm 04/12/2023 Dem Dep.IR: 01 Dedução IR.: 189,59 Dep.SF: 02
Cargo: Auxiliar de Estoque C.H.M: 200:00 Salário: 1.645,45 Cbo: 414125 Sind: 0005 F.Reg: Situação: Licença Maternidade
Filial: 0001 - CNPJ/CPF: 21.864.149/0001-99 Organograma: 000 - GERAL

110	1	Horas Lic.Mater.Diurnas(GPS)	200:00 hs	1.645,45	1900	4	FGTS	8,00 %	131,89
122	1	Med.Eve.Var.Lic..Maternidade	200:00 hs	3,26	1950	3	INSS	9,00 %	127,20
150	2	Salário Família	2,00	124,08	4000	4	Dedução Simplificada - IRRF		248,01

Proventos: 1.648,71 **Vantagens:** 124,08 **Descontos:** 127,20 **Líquido:** 1.645,59

Base Impostos

	Normal	13º	Férias	Lucro		Base	Valor
IRRF	1.083,91	0,00	0,00	0,00	FGTS GFIP	1.648,71	131,89
INSS	1.648,71	0,00	0,00		FGTS GRRF	0,00	0,00
INSS Empresa	0,00	0,00	0,00		PIS	0,00	0,00
Base Dif. Teto V.A.	0,00						

Dados Adicionais

Período Afastamento: 25/07/2024 a 21/11/2024 - Licença Maternidade - Ded. Gps

Func: 9 Gean Felipe Barro Adm 11/02/2015 Dem 16/10/2024 Dep.IR: 00 Dedução IR.: 0,00 Dep.SF: 00
Cargo: Diretor(a)/Empresário(a) C.H.M: 220:00 Salário: 1.412,00 Cbo: 121010 Sind: 0000 F.Reg: Situação: Demitido
Filial: 0001 - CNPJ/CPF: 21.864.149/0001-99 Organograma: 000 - GERAL

Proventos: 0,00 **Vantagens:** 0,00 **Descontos:** 0,00 **Líquido:** 0,00

Base Impostos

	Normal	13º	Férias	Lucro		Base	Valor
IRRF	0,00	0,00	0,00	0,00	FGTS GFIP	0,00	0,00
INSS	0,00	0,00	0,00		FGTS GRRF	0,00	0,00
INSS Empresa	0,00	0,00	0,00		PIS	0,00	0,00
Base Dif. Teto V.A.	0,00						

Dados Adicionais

Data Demissão: 16/10/2024 Causa: 4 - Inic.Empregado S/Justa Causa Complementar: Não Dias Saldo: 16

Tipo Aviso: Ausência/Dispensa

Período Afastamento: 16/10/2024 - Demitido

Func: 19 Monique Chaiane Herrmann Adm 16/10/2023 Dem Dep.IR: 00 Dedução IR.: 0,00 Dep.SF: 01
Cargo: Auxiliar de Estoque C.H.M: 200:00 Salário: 1.810,00 Cbo: 414125 Sind: 0005 F.Reg: Situação: Trabalhando
Filial: 0001 - CNPJ/CPF: 21.864.149/0001-99 Organograma: 000 - GERAL

1	1	Horas Normais Diurnas	200:00 hs	1.810,00	1900	4	FGTS	8,00 %	144,80
150	2	Salário Família	1,00	62,04	1950	3	INSS	9,00 %	141,72
					4000	4	Dedução Simplificada - IRRF		423,08

Proventos: 1.810,00 **Vantagens:** 62,04 **Descontos:** 141,72 **Líquido:** 1.730,32

Base Impostos

	Normal	13º	Férias	Lucro		Base	Valor
IRRF	1.245,20	0,00	0,00	0,00	FGTS GFIP	1.810,00	144,80
INSS	1.810,00	0,00	0,00		FGTS GRRF	0,00	0,00
INSS Empresa	1.810,00	0,00	0,00		PIS	0,00	0,00
Base Dif. Teto V.A.	0,00						

Empresa:	0039 - Nobre Distribuidora de Cosméticos Ltda		
Inscrição Federal:	**21.864.149/0001-99**	**Telefone:**	(49) 3330-1200
Endereço:	Rua Alfredo Wagner 225	**Complemento:**	E
Bairro:	Alvorada	**Município:**	Chapecó - SC

Relação de Cálculo - Período: 01/10/2024 a 31/10/2024 - Mensal

0039 - Nobre Distribuidora de Cosméticos Ltda

Func: 16 Naiane Balbinot Adm 29/04/2022 Dem Dep.IR: 00 Dedução IR.: 0,00 Dep.SF: 00

Cargo: Farmacêutico(a) C.H.M: 25:00 Salário: 490,68 Cbo: 223405 Sind: 0038 F.Reg: Situação: Trabalhando

Filial: 0001 - CNPJ/CPF: 21.864.149/0001-99 Organograma: 000 - GERAL

1	1	Horas Normais Diurnas	025:00 hs	490,68	1900	4	FGTS	8,00 %	39,25
					1950	3	INSS	7,50 %	36,80
					4000	4	Dedução Simplificada - IRRF		528,00

Proventos: 490,68 **Vantagens:** 0,00 **Descontos:** 36,80 **Líquido:** 453,88

Base Impostos

	Normal	13º	Férias	Lucro		Base	Valor
IRRF	0,00	0,00	0,00	0,00	FGTS GFIP	490,68	39,25
INSS	490,68	0,00	0,00		FGTS GRRF	0,00	0,00
INSS Empresa	490,68	0,00	0,00		PIS	0,00	0,00
Base Dif. Teto V.A.	0,00						

Func: 22 Yan Thiago Barro Adm 16/10/2024 Dem Dep.IR: 00 Dedução IR.: 0,00 Dep.SF: 00

Cargo: Diretor(a)/Empresário(a) C.H.M: 220:00 Salário: 1.412,00 Cbo: 121010 Sind: 0000 F.Reg: Situação: Trabalhando

Filial: 0001 - CNPJ/CPF: 21.864.149/0001-99 Organograma: 000 - GERAL

85	1	Pro-Labore	110:00 hs	706,00	1950	3	INSS	11,00 %	77,66
					4000	4	Dedução Simplificada - IRRF		487,14

Proventos: 706,00 **Vantagens:** 0,00 **Descontos:** 77,66 **Líquido:** 628,34

Base Impostos

	Normal	13º	Férias	Lucro		Base	Valor
IRRF	141,20	0,00	0,00	0,00	FGTS GFIP	0,00	0,00
INSS	706,00	0,00	0,00		FGTS GRRF	0,00	0,00
INSS Empresa	706,00	0,00	0,00		PIS	0,00	0,00
Base Dif. Teto V.A.	0,00						

Empresa:	0039 - Nobre Distribuidora de Cosméticos Ltda		
Inscrição Federal:	**21.864.149/0001-99**	**Telefone:**	(49) 3330-1200
Endereço:	Rua Alfredo Wagner 225	**Complemento:**	E
Bairro:	Alvorada	**Município:**	Chapecó - SC

Relação de Cálculo - Período: 01/10/2024 a 31/10/2024 - Mensal

0039 - Nobre Distribuidora de Cosméticos Ltda

Total Empresa: 0039 - Nobre Distribuidora de Cosméticos Ltda

Resumo Contrato

1	1	Horas Normais Diurnas	225:00 hs	2.300,68	1900	4	FGTS	0,00	315,94
85	1	Pro-Labore	110:00 hs	706,00	1950	3	INSS	0,00	383,38
110	1	Horas Lic.Mater.Diurnas(GPS)	200:00 hs	1.645,45	4000	4	Dedução Simplificada - IRRF	0,00	1.686,23
122	1	Med.Eve.Var.Lic..Maternidade	200:00 hs	3,26					
150	2	Salário Família	3,00	186,12					

Totais

Proventos: 4.655,39 **Vantagens:** 186,12 **Descontos:** 383,38 **Líquido:** 4.458,13

Base Impostos

	Normal	13º	Férias	Lucro		Base	Valor
IRRF	2.396,19	0,00	0,00	0,00	FGTS GFIP	3.949,39	315,94
INSS	4.655,39	0,00	0,00		FGTS GRRF	0,00	0,00
INSS Empresa	3.006,68	0,00	0,00		PIS	0,00	0,00
Base Dif. Teto V.A.	0,00						

Dependentes SF 3 Dependentes IR 1 Dedução do IRRF 189,59 Total Funcionários 5

Resumo INSS

(+) Segurados:	383,38	(+) Diretor / Contribuinte Individual:	141,20	Sal.Contr.Empregados:	2.300,68
(+) Parte Empresa:	460,13	(+) Parte Terceiros:	133,43	Sal.Contr.Diretores:	706,00
(+) Entidade Financeira:	0,00	(-) Isenção Filantrópica:	0,00	(=) Líquido:	-693,67
(+) Parte RAT + Acrés. FAP :	23,02 (46,01 - 22,99)	(-) Isenção de Convênios:	0,00		
(+) Acréscimo RAT:	0,00	(-) Deduções:	1.834,83		

Valores referentes a Retenção de Mão de Obra e Compensação serão demonstrados no Resumo de GPS.

Detalhamento Parte Empresa

Empregados	Diretores	Outras Empresas	Pgto Terceiros	RAT + FAP
460,13	141,20	0,00	0,00	23,02

Resumo por Tipo de Contrato

Tipo Contrato	Qtd	Proventos	Descontos	Líquido	Base INSS	Base GFIP	Base GRRF	Base IRRF	Base PIS	Valor PIS
1 - Empregado	3	3.949,39	305,72	3.829,79	3.949,39	3.949,39	0,00	3.643,67	0,00	0,00
2 - Diretor	2	706,00	77,66	628,34	706,00	0,00	0,00	628,34	0,00	0,00
Totais	5	4.655,39	383,38	4.458,13	4.655,39	3.949,39	0,00	4.272,01	0,00	0,00

Resumo por Tipo de Situação

Situação	Proventos	Descontos	Outros	Outr. Prov.	Outr. Desc.	Líquido	Qtde. Trab.
1 - Trabalhando	3.192,80	383,38	2.002,17	0,00	0,00	2.809,42	3
13 - Licença Maternidade - Ded.	1.648,71	0,00	0,00	0,00	0,00	1.648,71	1
Totais	4.841,51	383,38	2.002,17	0,00	0,00	4.458,13	4

Resumo GPS

Empresa:	0039 - Nobre Distribuidora de Cosméticos Ltda		
Inscrição Federal:	**21.864.149/0001-99**	**Telefone:**	(49) 3330-1200
Endereço:	Rua Alfredo Wagner 225	**Complemento:**	E
Bairro:	Alvorada	**Município:**	Chapecó - SC

Relação de Cálculo - Período: 01/10/2024 a 31/10/2024 - Mensal

0039 - Nobre Distribuidora de Cosméticos Ltda

Segurados:	383,38	Dedução:	1.834,83	Código Recolhimento:	2119-51
Parte Empresa (20%) :	460,12	Compensações:	0,00	Código Terceiros:	115
Entidade Financeira (0%) :	0,00	Retenção M.O:	-827,11	Código FPAS:	515
Diretor / Contribuinte Individual (20%) :	141,20	Líquido:	133,43	Isenção Filantrópica:	0,00
Acréscimo RAT:	0,00	Valor GPS:	133,43	Sal.Contr.Empregados:	2.300,68
Terceiros (5,8%) :	133,43			Sal.Contr.Diretores:	706,00
Parte RAT (2,00%) + Acrés. FAP (0,5) :	23,02 (46,01 - 22,99)			Sal.Contr.Terceiros:	0,00

Resumo FGTS

		Base	Valores FGTS	Contrib.Social	Total
Base FGTS	Normal (GFIP):	3.949,39	315,94	0,00	315,94
	13º Salário (GFIP):	0,00	0,00	0,00	0,00
	Total Recolhido em Sefip:	3.949,39	315,94	0,00	315,94
	Rescisão (GRRF):	0,00	0,00	0,00	0,00
	13º Salário Rescisão (GRRF)	0,00	0,00	0,00	0,00
	Total Recolhido em GRRF:	0,00	0,00	0,00	0,00
Total FGTS		3.949,39	315,94	0,00	**315,94**

Resumo IRRF

		Base	Valores
Base IRRF	Normal	4.272,01	0,00
	Rescisão	0,00	0,00
	Férias	0,00	0,00
	13º	0,00	0,00
	Lucro	0,00	0,00
Total IRRF		**4.272,01**	**0,00**

YAN THIAGO BARRO:06512316983
Assinado de forma digital por YAN THIAGO BARRO:06512316983
Dados: 2024.11.26 14:47:41 -03'00'

FERNANDO KRAHL:02304335969
Assinado de forma digital por FERNANDO KRAHL:02304335969
Dados: 2024.11.26 14:47:57 -03'00'

DOC 10

- **RELAÇÃO DE BENS PARTICULARES DOS SÓCIOS**

DECLARAÇÃO DE NÃO POSSUIR BENS IMÓVEIS E OUTROS VALORES

Eu, **YAN THIAGO BARRO**, brasileiro, inscrito no CPF sob o nº 065.123.169-83, residente e domiciliado na cidade de Chapecó-SC, declaro, sob as penas da lei, para os devidos fins, que: Não possuo bens imóveis de qualquer natureza, sejam eles urbanos ou rurais, em meu nome. Não possuo outros valores ou bens de relevante valor, tais como veículos, contas bancárias com saldo significativo, investimentos financeiros, ou quaisquer outros bens que possam ser considerados de valor econômico substancial. Declaro, ainda, estar ciente das responsabilidades civis, criminais e administrativas pelas informações aqui prestadas.

Por ser verdade e de meu interesse, firmo a presente declaração para que produza os efeitos legais.

Chapecó, 19 de dezembro de 2024.

YAN THIAGO BARRO:06512316983

Assinado de forma digital por YAN THIAGO BARRO:06512316983
Dados: 2024.12.19 16:05:33 -03'00'

YAN THIAGO BARRO

DOC 11

- **EXTRATOS BANCÁRIOS DE TODAS AS CONTAS BANCÁRIAS**

Associado: NOBRE DISTRIBUIDORA DE COSMETICOS LTDA
Cooperativa: 0258
Conta: 36183-2

Extrato (Período de 01/10/2024 a 31/10/2024)

Data	Descrição	Documento	Valor (R$)	Saldo (R$)
	SALDO ANTERIOR			-920,94
01/10/2024	IOF ADICIONAL PJ-CH. ESPE	Iof.ADic.	-7,92	-928,86
01/10/2024	IOF BASICO CH PJ	Iof.BAsic	-6,61	-935,47
01/10/2024	TARIFA COM R LIQUIDACAO	COB000001	-1,81	-937,28
01/10/2024	JUROS UTILIZ.CH.ESPECIAL	ENC162	-62,72	-1.000,00

Saldo da conta (Saldo em 31/10/2024)

Saldo Atual	-R$ 1.000,00
Saldo bloqueado	R$ 0,00
Lançamentos a conferir	R$ 0,00
Saldo de investimentos com resgate automático	R$ 0,00
Limite cheque especial	R$ 1.000,00
Limite disponível do cheque especial	R$ 0,00
Taxa de juros mensal do cheque especial	7.69%
Taxa de inadimplência do cheque especial	8.69%
Vencimento do cheque especial	18/11/2024
Custo Efetivo Total (CET) - Anual	157.09%

Lançamentos Futuros (Próximos 30 dias)

Data	Descrição	Valor (R$)
31/10/2024	Juros Cheque Especial 10/2024	-361,79
01/11/2024	Juros Cheque Especial Inad.	-110,62
31/10/2024	Tarifas Pendentes	-51,30
05/11/2024	CESTA EMPRESARIAL	-51,30
03/11/2024	Operação de Crédito C428211310 Parcela 002/020	-3.403,29

Valores das operações dos produtos de Crédito sujeitos a alterações.

0800 724 4770 (Demais Regiões)
SAC 0800 724 7220
Ouvidoria 0800 646 2519

CRESOL

CRESOL CENTRAL BRASIL
ACHILES TOMAZELLI - E, 1310
CHAPECÓ - SC

EXTRATO CONSOLIDADO DE CONTA CORRENTE

Agência: 2632 - 8 - PA PASSO DOS FORTES
Conta: 27.640-5 - NOBRE DISTRIBUIDORA DE COSMETICOS LTDA
Segundo Titular:
Conta Integração:
Período: 01/11/2024 a 30/11/2024
Data/Hora: 12/12/2024 - 09:28:56

Nome/Razão Social	CPF/CNPJ
NOBRE DISTRIBUIDORA DE COSMETICOS LTDA	21.864.149/0001-99
Atividade	**Data de Nascimento/Fundação**
G4646001 - COMERCIO ATACADISTA DE COSMETICOS E PRODUTOS DE PERFUMARIA	11/02/2015
PEP	**Orgão/Cargo**
[ ] Sim [ ] Não	
Renda/Faturamento	**Patrimônio/Capital Social**
R$ 238.878,06	R$ 0,00

Cooperativa	Conta	Modalidade	Data de abertura
002039 - CRESOL ALIANCA	27640-5	CONTA CORRENTE	10/05/2021

Data de início das análises	Data do final das análises	Período analisado	Número da ocorrência
		01/11/2024 a 30/11/2024	

Data Movimento	Lançamento	Identificação	Valor
04/11/2024	**SALDO ANTERIOR**		**20.000,00 D**
04/11/2024	JUROS DE CHEQUE ESPECIAL	20390004112420505	2.901,99 D
04/11/2024	IOF SOBRE SALDO DEVEDOR	20390004112420506	42,21 D

(=)SALDO:	**22.944,20 D**
(+)LIMITE DE CREDITO:	**20.000,00 C**
(-)JUROS ACUMULADOS*:	**1.025,97 D**
(-)JUROS DE ADIANTAMENTO:	**209,45 D**
(-)DEBITOS PENDENTES:	**42,90 D**
(-)IOF:	**25,85 D**
(=)SALDO DISPONIVEL PARA SAQUE:	**0,00 C**
(+)SALDO BLOQUEADO 24 horas:	**0,00 C**
(+)SALDO BLOQUEADO + 24 horas:	**0,00 C**
(-)SALDO BLOQUEIO JUDICIAL:	**0,00 D**
(=)SALDO TOTAL:	**4.248,37 D**

** Juros calculados para o mês vigente, independente do período selecionado.*

JUROS SOBRE LIMITE MENSAL:	
JUROS SOBRE LIMITE ANUAL:	
CET-CUSTO EFETIVO TOTAL MENSAL:	**13,99 %**
CET-CUSTO EFETIVO TOTAL ANUAL:	**381,28 %**

LANCAMENTOS FUTUROS/PENDENTES

05/11/2024 PACOTE DE SERVIÇOS 42,90
05/12/2024 PACOTE DE SERVIÇOS 42,90

O valor das parcelas de empréstimo poderá sofrer alterações até a data de seu vencimento, em virtude da correção do indexador.

SICOOB - Sistema de Cooperativas de Crédito do Brasil
Plataforma de Serviços Financeiros do Sicoob - SISBR

18/11/2024 EXTRATO CONTA CORRENTE
10:47:44

COOP...: 3069-4 - SICOOB MAXICRÉDITO
CONTA..: 70.788-0 - NOBRE DISTRIBUIDORA DE COSMETICOS LTDA

DATA	DOCUMENTO	HISTÓRICO	VALOR
08/11/2024		SALDO ANTERIOR	-32.137,19D
08/11/2024		SALDO BLOQUEADO ANTERIOR	0,00C
11/11/2024	CONSÓRCIOS	DÉB.CONV.DEMAIS EMPRESAS	-949,83D
11/11/2024	MASTERCARD	DÉB.CONV.DEMAIS EMPRESAS	-13.985,74D
11/11/2024	LIBERTY SE	DÉB. CONV. SEGUROS	-2.825,36D
11/11/2024	04728007	DÉB.EMPRÉSTIMO	-1.680,15D
11/11/2024	04709412	DÉB.EMPRÉSTIMO	-6.350,31D
11/11/2024	MASTERCARD	ESTORNO DÉB.CONV.DEMAIS EMPRESAS	13.985,74C
11/11/2024	LIBERTY SE	ESTORNO DÉB. CONV. SEGUROS	2.825,36C
11/11/2024	CONSÓRCIOS	ESTORNO DÉB.CONV.DEMAIS EMPRESAS	949,83C
11/11/2024	8171218	TARIFA COBRANÇA	-24,09D
11/11/2024	04728007	ESTORNO DÉB.EMPRÉSTIMO	1.680,15C
11/11/2024	04709412	ESTORNO DÉB.EMPRÉSTIMO	6.350,31C
		SALDO DO DIA	-31.846,28D
12/11/2024	LIBERTY SE	DÉB. CONV. SEGUROS	-2.825,36D
12/11/2024	CONSÓRCIOS	DÉB.CONV.DEMAIS EMPRESAS	-949,83D
12/11/2024	04728007	DÉB.EMPRÉSTIMO	-1.715,73D
12/11/2024	4728007	ESTORNO DÉB.EMPRÉSTIMO	1.715,73C
12/11/2024	LIBERTY SE	ESTORNO DÉB. CONV. SEGUROS	2.825,36C
12/11/2024	CONSÓRCIOS	ESTORNO DÉB.CONV.DEMAIS EMPRESAS	

949,83C
12/11/2024 8181922 TARIFA COBRANÇA
-15,52D
SALDO DO DIA
-31.861,80D
13/11/2024 04728007 DÉB.EMPRÉSTIMO
-1.717,71D
13/11/2024 4728007 ESTORNO DÉB.EMPRÉSTIMO
1.717,71C
13/11/2024 8195649 TARIFA COBRANÇA
-4,38D
13/11/2024 LC-202411 JUROS CONTA GARANTIDA
-839,38D
SALDO DO DIA
-32.705,56D
14/11/2024 04728007 DÉB.EMPRÉSTIMO
-1.719,69D
14/11/2024 4728007 ESTORNO DÉB.EMPRÉSTIMO
1.719,69C
14/11/2024 7877474 CRÉD EMPRÉSTIMO REPACTUAÇÃO
2.116,00C
14/11/2024 RP08605705 REPACTUAÇÃO DE CONTA GARANTIDA
30.699,48C
14/11/2024 RP08605705 REPACT DE ADIANTAMENTO A DEPOSITANTE
2.309,90C
14/11/2024 537170 DÉB.PAGAMENTO TD
-820,00D
14/11/2024 537170 DEVOLUÇÃO DE JUROS DE TD
36,40C
14/11/2024 536833 DÉB.PAGAMENTO TD
-893,82D
14/11/2024 536848 DÉB.PAGAMENTO TD
-912,16D
14/11/2024 538106 DÉB.PAGAMENTO TD
-761,30D
14/11/2024 537724 DÉB.PAGAMENTO TD
-596,64D
14/11/2024 537365 DÉB.PAGAMENTO TD
-283,48D
14/11/2024 536831 DÉB.PAGAMENTO TD
-890,80D
14/11/2024 538121 DÉB.PAGAMENTO TD
-801,74D
14/11/2024 537723 DÉB.PAGAMENTO TD
-596,13D
14/11/2024 538450 DÉB.PAGAMENTO TD
-297,05D
14/11/2024 538622 DÉB.PAGAMENTO TD
-222,52D
14/11/2024 538448 DÉB.PAGAMENTO TD
-221,10D
14/11/2024 536842 DÉB.PAGAMENTO TD
-937,98D
14/11/2024 538100 DÉB.PAGAMENTO TD

-746,24D
14/11/2024 538584 DÉB.PAGAMENTO TD
-281,22D
14/11/2024 536839 DÉB.PAGAMENTO TD
-916,64D
14/11/2024 538105 DÉB.PAGAMENTO TD
-759,35D
14/11/2024 538591 DÉB.PAGAMENTO TD
-366,69D
14/11/2024 538654 DÉB.PAGAMENTO TD
-310,16D
14/11/2024 536838 DÉB.PAGAMENTO TD
-912,46D
14/11/2024 536847 DÉB.PAGAMENTO TD
-909,06D
14/11/2024 536830 DÉB.PAGAMENTO TD
-888,52D
14/11/2024 538120 DÉB.PAGAMENTO TD
-799,69D
14/11/2024 537722 DÉB.PAGAMENTO TD
-630,51D
14/11/2024 7877317 CRÉD EMPRÉSTIMO REPACTUAÇÃO
368.200,00C
14/11/2024 538099 DÉB.PAGAMENTO TD
-726,67D
14/11/2024 538099 DEVOLUÇÃO DE JUROS DE TD
3,60C
14/11/2024 536841 DÉB.PAGAMENTO TD
-913,33D
14/11/2024 536841 DEVOLUÇÃO DE JUROS DE TD
4,50C
14/11/2024 536835 DÉB.PAGAMENTO TD
-900,00D
14/11/2024 536835 DEVOLUÇÃO DE JUROS DE TD
4,40C
14/11/2024 536845 DÉB.PAGAMENTO TD
-893,33D
14/11/2024 536845 DEVOLUÇÃO DE JUROS DE TD
4,84C
14/11/2024 536850 DÉB.PAGAMENTO TD
-893,33D
14/11/2024 536850 DEVOLUÇÃO DE JUROS DE TD
4,84C
14/11/2024 536868 DÉB.PAGAMENTO TD
-826,67D
14/11/2024 536868 DEVOLUÇÃO DE JUROS DE TD
4,51C
14/11/2024 538109 DÉB.PAGAMENTO TD
-740,00D
14/11/2024 538109 DEVOLUÇÃO DE JUROS DE TD
3,96C
14/11/2024 537721 DÉB.PAGAMENTO TD
-615,00D
14/11/2024 537721 DEVOLUÇÃO DE JUROS DE TD

3,30C
14/11/2024 538116 DÉB.PAGAMENTO TD
-740,00D
14/11/2024 538116 DEVOLUÇÃO DE JUROS DE TD
3,96C
14/11/2024 538112 DÉB.PAGAMENTO TD
-746,67D
14/11/2024 538112 DEVOLUÇÃO DE JUROS DE TD
4,44C
14/11/2024 536854 DÉB.PAGAMENTO TD
-906,67D
14/11/2024 536854 DEVOLUÇÃO DE JUROS DE TD
5,40C
14/11/2024 536846 DÉB.PAGAMENTO TD
-886,66D
14/11/2024 536846 DEVOLUÇÃO DE JUROS DE TD
5,28C
14/11/2024 536837 DÉB.PAGAMENTO TD
-890,00D
14/11/2024 536837 DEVOLUÇÃO DE JUROS DE TD
5,28C
14/11/2024 536864 DÉB.PAGAMENTO TD
-840,00D
14/11/2024 536864 DEVOLUÇÃO DE JUROS DE TD
4,92C
14/11/2024 536840 DÉB.PAGAMENTO TD
-913,34D
14/11/2024 536840 DEVOLUÇÃO DE JUROS DE TD
5,85C
14/11/2024 536844 DÉB.PAGAMENTO TD
-900,00D
14/11/2024 536844 DEVOLUÇÃO DE JUROS DE TD
5,72C
14/11/2024 536876 DÉB.PAGAMENTO TD
-893,33D
14/11/2024 536876 DEVOLUÇÃO DE JUROS DE TD
5,72C
14/11/2024 538115 DÉB.PAGAMENTO TD
-730,00D
14/11/2024 538115 DEVOLUÇÃO DE JUROS DE TD
4,68C
14/11/2024 537720 DÉB.PAGAMENTO TD
-595,00D
14/11/2024 537720 DEVOLUÇÃO DE JUROS DE TD
3,77C
14/11/2024 538119 DÉB.PAGAMENTO TD
-780,00D
14/11/2024 538119 DEVOLUÇÃO DE JUROS DE TD
4,94C
14/11/2024 538110 DÉB.PAGAMENTO TD
-726,66D
14/11/2024 538110 DEVOLUÇÃO DE JUROS DE TD
6,12C
14/11/2024 537187 DÉB.PAGAMENTO TD

-766,67D
14/11/2024 537187 DEVOLUÇÃO DE JUROS DE TD
6,46C
14/11/2024 536856 DÉB.PAGAMENTO TD
-893,33D
14/11/2024 536856 DEVOLUÇÃO DE JUROS DE TD
7,48C
14/11/2024 536849 DÉB.PAGAMENTO TD
-893,34D
14/11/2024 536849 DEVOLUÇÃO DE JUROS DE TD
7,48C
14/11/2024 536860 DÉB.PAGAMENTO TD
-860,00D
14/11/2024 536860 DEVOLUÇÃO DE JUROS DE TD
7,14C
14/11/2024 536853 DÉB.PAGAMENTO TD
-906,67D
14/11/2024 536853 DEVOLUÇÃO DE JUROS DE TD
8,10C
14/11/2024 536851 DÉB.PAGAMENTO TD
-880,00D
14/11/2024 536851 DEVOLUÇÃO DE JUROS DE TD
7,74C
14/11/2024 536836 DÉB.PAGAMENTO TD
-890,00D
14/11/2024 536836 DEVOLUÇÃO DE JUROS DE TD
7,92C
14/11/2024 536867 DÉB.PAGAMENTO TD
-826,67D
14/11/2024 536867 DEVOLUÇÃO DE JUROS DE TD
7,38C
14/11/2024 538108 DÉB.PAGAMENTO TD
-740,00D
14/11/2024 538108 DEVOLUÇÃO DE JUROS DE TD
6,48C
14/11/2024 538127 DÉB.PAGAMENTO TD
-730,00D
14/11/2024 538127 DEVOLUÇÃO DE JUROS DE TD
6,48C
14/11/2024 538111 DÉB.PAGAMENTO TD
-746,67D
14/11/2024 538111 DEVOLUÇÃO DE JUROS DE TD
7,40C
14/11/2024 537193 DÉB.PAGAMENTO TD
-800,00D
14/11/2024 537193 DEVOLUÇÃO DE JUROS DE TD
7,02C
14/11/2024 536875 DÉB.PAGAMENTO TD
-893,33D
14/11/2024 536875 DEVOLUÇÃO DE JUROS DE TD
8,80C
14/11/2024 538124 DÉB.PAGAMENTO TD
-713,33D
14/11/2024 538124 DEVOLUÇÃO DE JUROS DE TD

7,00C
14/11/2024 536863 DÉB.PAGAMENTO TD
-840,00D
14/11/2024 536863 DEVOLUÇÃO DE JUROS DE TD
8,20C
14/11/2024 536859 DÉB.PAGAMENTO TD
-883,33D
14/11/2024 536859 DEVOLUÇÃO DE JUROS DE TD
8,60C
14/11/2024 536843 DÉB.PAGAMENTO TD
-900,00D
14/11/2024 536843 DEVOLUÇÃO DE JUROS DE TD
8,80C
14/11/2024 536855 DÉB.PAGAMENTO TD
-893,34D
14/11/2024 536855 DEVOLUÇÃO DE JUROS DE TD
8,80C
14/11/2024 536874 DÉB.PAGAMENTO TD
-860,00D
14/11/2024 536874 DEVOLUÇÃO DE JUROS DE TD
8,40C
14/11/2024 536832 DÉB.PAGAMENTO TD
-886,67D
14/11/2024 536832 DEVOLUÇÃO DE JUROS DE TD
8,80C
14/11/2024 537194 DÉB.PAGAMENTO TD
-766,67D
14/11/2024 537194 DEVOLUÇÃO DE JUROS DE TD
7,60C
14/11/2024 537160 DÉB.PAGAMENTO TD
-853,33D
14/11/2024 537160 DEVOLUÇÃO DE JUROS DE TD
8,40C
14/11/2024 538114 DÉB.PAGAMENTO TD
-730,00D
14/11/2024 538114 DEVOLUÇÃO DE JUROS DE TD
7,20C
14/11/2024 538107 DÉB.PAGAMENTO TD
-740,00D
14/11/2024 538107 DEVOLUÇÃO DE JUROS DE TD
7,56C
14/11/2024 538117 DÉB.PAGAMENTO TD
-746,67D
14/11/2024 538117 DEVOLUÇÃO DE JUROS DE TD
7,77C
14/11/2024 538131 DÉB.PAGAMENTO TD
-740,00D
14/11/2024 538131 DEVOLUÇÃO DE JUROS DE TD
7,20C
14/11/2024 537192 DÉB.PAGAMENTO TD
-800,00D
14/11/2024 537192 DEVOLUÇÃO DE JUROS DE TD
8,19C
14/11/2024 536877 DÉB.PAGAMENTO TD

-880,00D
14/11/2024 536877 DEVOLUÇÃO DE JUROS DE TD
9,03C
14/11/2024 536866 DÉB.PAGAMENTO TD
-860,00D
14/11/2024 536866 DEVOLUÇÃO DE JUROS DE TD
8,82C
14/11/2024 537200 DÉB.PAGAMENTO TD
-826,67D
14/11/2024 537200 DEVOLUÇÃO DE JUROS DE TD
8,61C
14/11/2024 536852 DÉB.PAGAMENTO TD
-906,66D
14/11/2024 536852 DEVOLUÇÃO DE JUROS DE TD
9,45C
14/11/2024 537731 DÉB.PAGAMENTO TD
-595,00D
14/11/2024 537731 DEVOLUÇÃO DE JUROS DE TD
6,09C
14/11/2024 536858 DÉB.PAGAMENTO TD
-883,33D
14/11/2024 536858 DEVOLUÇÃO DE JUROS DE TD
10,32C
14/11/2024 537161 DÉB.PAGAMENTO TD
-766,66D
14/11/2024 537161 DEVOLUÇÃO DE JUROS DE TD
9,12C
14/11/2024 538126 DÉB.PAGAMENTO TD
-730,00D
14/11/2024 538126 DEVOLUÇÃO DE JUROS DE TD
8,64C
14/11/2024 536861 DÉB.PAGAMENTO TD
-893,34D
14/11/2024 536861 DEVOLUÇÃO DE JUROS DE TD
10,56C
14/11/2024 538122 DÉB.PAGAMENTO TD
-746,66D
14/11/2024 538122 DEVOLUÇÃO DE JUROS DE TD
8,88C
14/11/2024 538123 DÉB.PAGAMENTO TD
-713,33D
14/11/2024 538123 DEVOLUÇÃO DE JUROS DE TD
8,75C
14/11/2024 537191 DÉB.PAGAMENTO TD
-800,00D
14/11/2024 537191 DEVOLUÇÃO DE JUROS DE TD
9,75C
14/11/2024 538113 DÉB.PAGAMENTO TD
-730,00D
14/11/2024 538113 DEVOLUÇÃO DE JUROS DE TD
9,00C
14/11/2024 537190 DÉB.PAGAMENTO TD
-853,33D
14/11/2024 537190 DEVOLUÇÃO DE JUROS DE TD

10,50C
14/11/2024 536882 DÉB.PAGAMENTO TD
-826,66D
14/11/2024 536882 DEVOLUÇÃO DE JUROS DE TD
10,25C
14/11/2024 536883 DÉB.PAGAMENTO TD
-860,00D
14/11/2024 536883 DEVOLUÇÃO DE JUROS DE TD
10,50C
14/11/2024 536881 DÉB.PAGAMENTO TD
-860,00D
14/11/2024 536881 DEVOLUÇÃO DE JUROS DE TD
10,92C
14/11/2024 536880 DÉB.PAGAMENTO TD
-886,67D
14/11/2024 536880 DEVOLUÇÃO DE JUROS DE TD
11,00C
14/11/2024 536862 DÉB.PAGAMENTO TD
-880,00D
14/11/2024 536862 DEVOLUÇÃO DE JUROS DE TD
11,18C
14/11/2024 536834 DÉB.PAGAMENTO TD
-840,00D
14/11/2024 536834 DEVOLUÇÃO DE JUROS DE TD
10,66C
14/11/2024 538130 DÉB.PAGAMENTO TD
-740,00D
14/11/2024 538130 DEVOLUÇÃO DE JUROS DE TD
9,36C
14/11/2024 537199 DÉB.PAGAMENTO TD
-826,67D
14/11/2024 537199 DEVOLUÇÃO DE JUROS DE TD
10,66C
14/11/2024 538128 DÉB.PAGAMENTO TD
-746,66D
14/11/2024 538128 DEVOLUÇÃO DE JUROS DE TD
9,62C
14/11/2024 537729 DÉB.PAGAMENTO TD
-610,00D
14/11/2024 537729 DEVOLUÇÃO DE JUROS DE TD
8,10C
14/11/2024 538125 DÉB.PAGAMENTO TD
-730,00D
14/11/2024 538125 DEVOLUÇÃO DE JUROS DE TD
9,72C
14/11/2024 537730 DÉB.PAGAMENTO TD
-610,00D
14/11/2024 537730 DEVOLUÇÃO DE JUROS DE TD
7,80C
14/11/2024 536857 DÉB.PAGAMENTO TD
-883,34D
14/11/2024 536857 DEVOLUÇÃO DE JUROS DE TD
11,61C
14/11/2024 537198 DÉB.PAGAMENTO TD

-826,66D
14/11/2024 537198 DEVOLUÇÃO DE JUROS DE TD
11,48C
14/11/2024 536865 DÉB.PAGAMENTO TD
-860,00D
14/11/2024 536865 DEVOLUÇÃO DE JUROS DE TD
11,76C
14/11/2024 538129 DÉB.PAGAMENTO TD
-740,00D
14/11/2024 538129 DEVOLUÇÃO DE JUROS DE TD
10,08C
14/11/2024 538132 DÉB.PAGAMENTO TD
-713,34D
14/11/2024 538132 DEVOLUÇÃO DE JUROS DE TD
9,80C
14/11/2024 536829 DÉB.PAGAMENTO TD
-886,66D
14/11/2024 536829 DEVOLUÇÃO DE JUROS DE TD
12,32C
14/11/2024 537728 DÉB.PAGAMENTO TD
-602,50D
14/11/2024 537728 DEVOLUÇÃO DE JUROS DE TD
9,30C
14/11/2024 537197 DÉB.PAGAMENTO TD
-806,67D
14/11/2024 537197 DEVOLUÇÃO DE JUROS DE TD
12,40C
14/11/2024 537189 DÉB.PAGAMENTO TD
-853,34D
14/11/2024 537189 DEVOLUÇÃO DE JUROS DE TD
11,34C
14/11/2024 537727 DÉB.PAGAMENTO TD
-602,50D
14/11/2024 537727 DEVOLUÇÃO DE JUROS DE TD
9,90C
14/11/2024 537726 DÉB.PAGAMENTO TD
-640,00D
14/11/2024 537726 DEVOLUÇÃO DE JUROS DE TD
10,54C
14/11/2024 537196 DÉB.PAGAMENTO TD
-806,67D
14/11/2024 537196 DEVOLUÇÃO DE JUROS DE TD
13,60C
14/11/2024 537206 DÉB.PAGAMENTO TD
-840,00D
14/11/2024 537206 DEVOLUÇÃO DE JUROS DE TD
14,35C
14/11/2024 537169 DÉB.PAGAMENTO TD
-826,67D
14/11/2024 537169 DEVOLUÇÃO DE JUROS DE TD
13,94C
14/11/2024 537203 DÉB.PAGAMENTO TD
-816,67D
14/11/2024 537203 DEVOLUÇÃO DE JUROS DE TD

15,20C
14/11/2024 537158 DÉB.PAGAMENTO TD
-840,00D
14/11/2024 537158 DEVOLUÇÃO DE JUROS DE TD
15,58C
14/11/2024 537159 DÉB.PAGAMENTO TD
-806,66D
14/11/2024 537159 DEVOLUÇÃO DE JUROS DE TD
15,60C
14/11/2024 537734 DÉB.PAGAMENTO TD
-640,00D
14/11/2024 537734 DEVOLUÇÃO DE JUROS DE TD
12,09C
14/11/2024 537205 DÉB.PAGAMENTO TD
-826,67D
14/11/2024 537205 DEVOLUÇÃO DE JUROS DE TD
16,81C
14/11/2024 537165 DÉB.PAGAMENTO TD
-816,67D
14/11/2024 537165 DEVOLUÇÃO DE JUROS DE TD
18,00C
14/11/2024 537164 DÉB.PAGAMENTO TD
-816,66D
14/11/2024 537164 DEVOLUÇÃO DE JUROS DE TD
19,20C
14/11/2024 538775 DÉB.PAGAMENTO TD
-900,00D
14/11/2024 538775 DEVOLUÇÃO DE JUROS DE TD
27,72C
14/11/2024 537195 DÉB.PAGAMENTO TD
-840,00D
14/11/2024 537195 DEVOLUÇÃO DE JUROS DE TD
13,12C
14/11/2024 538780 DÉB.PAGAMENTO TD
-900,00D
14/11/2024 538780 DEVOLUÇÃO DE JUROS DE TD
29,48C
14/11/2024 538676 DÉB.PAGAMENTO TD
-214,58D
14/11/2024 538676 DEVOLUÇÃO DE JUROS DE TD
6,60C
14/11/2024 537168 DÉB.PAGAMENTO TD
-826,66D
14/11/2024 537168 DEVOLUÇÃO DE JUROS DE TD
18,45C
14/11/2024 538790 DÉB.PAGAMENTO TD
-813,33D
14/11/2024 538790 DEVOLUÇÃO DE JUROS DE TD
27,20C
14/11/2024 538771 DÉB.PAGAMENTO TD
-873,33D
14/11/2024 538771 DEVOLUÇÃO DE JUROS DE TD
29,67C
14/11/2024 538197 DÉB.PAGAMENTO TD

-505,00D
14/11/2024 538197 DEVOLUÇÃO DE JUROS DE TD
17,25C
14/11/2024 538773 DÉB.PAGAMENTO TD
-880,00D
14/11/2024 538773 DEVOLUÇÃO DE JUROS DE TD
30,10C
14/11/2024 537202 DÉB.PAGAMENTO TD
-823,33D
14/11/2024 537202 DEVOLUÇÃO DE JUROS DE TD
28,29C
14/11/2024 538196 DÉB.PAGAMENTO TD
-505,00D
14/11/2024 538196 DEVOLUÇÃO DE JUROS DE TD
18,25C
14/11/2024 538229 DÉB.PAGAMENTO TD
-460,00D
14/11/2024 538229 DEVOLUÇÃO DE JUROS DE TD
16,06C
14/11/2024 538204 DÉB.PAGAMENTO TD
-470,00D
14/11/2024 538204 DEVOLUÇÃO DE JUROS DE TD
16,79C
14/11/2024 538205 DÉB.PAGAMENTO TD
-470,00D
14/11/2024 538205 DEVOLUÇÃO DE JUROS DE TD
15,87C
14/11/2024 538223 DÉB.PAGAMENTO TD
-502,00D
14/11/2024 538223 DEVOLUÇÃO DE JUROS DE TD
17,52C
14/11/2024 538786 DÉB.PAGAMENTO TD
-830,00D
14/11/2024 538786 DEVOLUÇÃO DE JUROS DE TD
29,93C
14/11/2024 538683 DÉB.PAGAMENTO TD
-566,67D
14/11/2024 538683 DEVOLUÇÃO DE JUROS DE TD
20,44C
14/11/2024 538195 DÉB.PAGAMENTO TD
-525,00D
14/11/2024 538195 DEVOLUÇÃO DE JUROS DE TD
18,98C
14/11/2024 537167 DÉB.PAGAMENTO TD
-836,67D
14/11/2024 537167 DEVOLUÇÃO DE JUROS DE TD
29,93C
14/11/2024 538770 DÉB.PAGAMENTO TD
-873,33D
14/11/2024 538770 DEVOLUÇÃO DE JUROS DE TD
31,82C
14/11/2024 538413 DÉB.PAGAMENTO TD
-956,67D
14/11/2024 538413 DEVOLUÇÃO DE JUROS DE TD

34,78C
14/11/2024 538406 DÉB.PAGAMENTO TD
-946,67D
14/11/2024 538406 DEVOLUÇÃO DE JUROS DE TD
34,78C
14/11/2024 538428 DÉB.PAGAMENTO TD
-920,00D
14/11/2024 538428 DEVOLUÇÃO DE JUROS DE TD
33,75C
14/11/2024 537175 DÉB.PAGAMENTO TD
-826,67D
14/11/2024 537175 DEVOLUÇÃO DE JUROS DE TD
30,75C
14/11/2024 538760 DÉB.PAGAMENTO TD
-880,00D
14/11/2024 538760 DEVOLUÇÃO DE JUROS DE TD
31,82C
14/11/2024 538774 DÉB.PAGAMENTO TD
-900,00D
14/11/2024 538774 DEVOLUÇÃO DE JUROS DE TD
32,56C
14/11/2024 537211 DÉB.PAGAMENTO TD
-826,67D
14/11/2024 537211 DEVOLUÇÃO DE JUROS DE TD
30,75C
14/11/2024 537204 DÉB.PAGAMENTO TD
-836,67D
14/11/2024 537204 DEVOLUÇÃO DE JUROS DE TD
30,75C
14/11/2024 537212 DÉB.PAGAMENTO TD
-823,34D
14/11/2024 537212 DEVOLUÇÃO DE JUROS DE TD
30,75C
14/11/2024 537223 DÉB.PAGAMENTO TD
-820,00D
14/11/2024 537223 DEVOLUÇÃO DE JUROS DE TD
30,00C
14/11/2024 538219 DÉB.PAGAMENTO TD
-505,00D
14/11/2024 538219 DEVOLUÇÃO DE JUROS DE TD
18,75C
14/11/2024 538761 DÉB.PAGAMENTO TD
-880,00D
14/11/2024 538761 DEVOLUÇÃO DE JUROS DE TD
32,25C
14/11/2024 538777 DÉB.PAGAMENTO TD
-860,00D
14/11/2024 538777 DEVOLUÇÃO DE JUROS DE TD
31,50C
14/11/2024 537201 DÉB.PAGAMENTO TD
-823,33D
14/11/2024 537201 DEVOLUÇÃO DE JUROS DE TD
30,75C
14/11/2024 538732 DÉB.PAGAMENTO TD

-733,33D
14/11/2024 538732 DEVOLUÇÃO DE JUROS DE TD
27,00C
14/11/2024 538789 DÉB.PAGAMENTO TD
-813,33D
14/11/2024 538789 DEVOLUÇÃO DE JUROS DE TD
30,00C
14/11/2024 538687 DÉB.PAGAMENTO TD
-596,67D
14/11/2024 538687 DEVOLUÇÃO DE JUROS DE TD
22,04C
14/11/2024 538712 DÉB.PAGAMENTO TD
-546,67D
14/11/2024 538712 DEVOLUÇÃO DE JUROS DE TD
20,52C
14/11/2024 538419 DÉB.PAGAMENTO TD
-943,33D
14/11/2024 538419 DEVOLUÇÃO DE JUROS DE TD
34,96C
14/11/2024 538779 DÉB.PAGAMENTO TD
-873,33D
14/11/2024 538779 DEVOLUÇÃO DE JUROS DE TD
32,68C
14/11/2024 538682 DÉB.PAGAMENTO TD
-726,67D
14/11/2024 538682 DEVOLUÇÃO DE JUROS DE TD
27,36C
14/11/2024 538416 DÉB.PAGAMENTO TD
-976,67D
14/11/2024 538416 DEVOLUÇÃO DE JUROS DE TD
36,48C
14/11/2024 538695 DÉB.PAGAMENTO TD
-603,33D
14/11/2024 538695 DEVOLUÇÃO DE JUROS DE TD
22,50C
14/11/2024 538222 DÉB.PAGAMENTO TD
-502,00D
14/11/2024 538222 DEVOLUÇÃO DE JUROS DE TD
18,24C
14/11/2024 538206 DÉB.PAGAMENTO TD
-525,00D
14/11/2024 538206 DEVOLUÇÃO DE JUROS DE TD
19,76C
14/11/2024 538189 DÉB.PAGAMENTO TD
-430,00D
14/11/2024 538189 DEVOLUÇÃO DE JUROS DE TD
15,96C
14/11/2024 537166 DÉB.PAGAMENTO TD
-836,66D
14/11/2024 537166 DEVOLUÇÃO DE JUROS DE TD
31,16C
14/11/2024 537174 DÉB.PAGAMENTO TD
-826,66D
14/11/2024 537174 DEVOLUÇÃO DE JUROS DE TD

31,57C
14/11/2024 538199 DÉB.PAGAMENTO TD
-530,00D
14/11/2024 538199 DEVOLUÇÃO DE JUROS DE TD
20,02C
14/11/2024 538227 DÉB.PAGAMENTO TD
-480,00D
14/11/2024 538227 DEVOLUÇÃO DE JUROS DE TD
17,48C
14/11/2024 538422 DÉB.PAGAMENTO TD
-946,67D
14/11/2024 538422 DEVOLUÇÃO DE JUROS DE TD
36,19C
14/11/2024 538213 DÉB.PAGAMENTO TD
-520,00D
14/11/2024 538213 DEVOLUÇÃO DE JUROS DE TD
19,25C
14/11/2024 537214 DÉB.PAGAMENTO TD
-823,33D
14/11/2024 537214 DEVOLUÇÃO DE JUROS DE TD
31,57C
14/11/2024 538785 DÉB.PAGAMENTO TD
-830,00D
14/11/2024 538785 DEVOLUÇÃO DE JUROS DE TD
31,57C
14/11/2024 538769 DÉB.PAGAMENTO TD
-873,33D
14/11/2024 538769 DEVOLUÇÃO DE JUROS DE TD
33,11C
14/11/2024 538783 DÉB.PAGAMENTO TD
-846,67D
14/11/2024 538783 DEVOLUÇÃO DE JUROS DE TD
32,34C
14/11/2024 537217 DÉB.PAGAMENTO TD
-790,00D
14/11/2024 537217 DEVOLUÇÃO DE JUROS DE TD
31,20C
14/11/2024 538224 DÉB.PAGAMENTO TD
-520,00D
14/11/2024 538224 DEVOLUÇÃO DE JUROS DE TD
20,00C
14/11/2024 538200 DÉB.PAGAMENTO TD
-430,00D
14/11/2024 538200 DEVOLUÇÃO DE JUROS DE TD
16,80C
14/11/2024 538191 DÉB.PAGAMENTO TD
-504,00D
14/11/2024 538191 DEVOLUÇÃO DE JUROS DE TD
20,00C
14/11/2024 538689 DÉB.PAGAMENTO TD
-740,00D
14/11/2024 538689 DEVOLUÇÃO DE JUROS DE TD
27,72C
14/11/2024 537222 DÉB.PAGAMENTO TD

-820,00D
14/11/2024 537222 DEVOLUÇÃO DE JUROS DE TD
32,00C
14/11/2024 538715 DÉB.PAGAMENTO TD
-546,67D
14/11/2024 538715 DEVOLUÇÃO DE JUROS DE TD
21,60C
14/11/2024 538691 DÉB.PAGAMENTO TD
-526,67D
14/11/2024 538691 DEVOLUÇÃO DE JUROS DE TD
20,80C
14/11/2024 538740 DÉB.PAGAMENTO TD
-523,33D
14/11/2024 538740 DEVOLUÇÃO DE JUROS DE TD
20,80C
14/11/2024 538762 DÉB.PAGAMENTO TD
-873,34D
14/11/2024 538762 DEVOLUÇÃO DE JUROS DE TD
34,83C
14/11/2024 538711 DÉB.PAGAMENTO TD
-546,67D
14/11/2024 538711 DEVOLUÇÃO DE JUROS DE TD
21,87C
14/11/2024 538694 DÉB.PAGAMENTO TD
-603,33D
14/11/2024 538694 DEVOLUÇÃO DE JUROS DE TD
24,30C
14/11/2024 538788 DÉB.PAGAMENTO TD
-813,34D
14/11/2024 538788 DEVOLUÇÃO DE JUROS DE TD
32,00C
14/11/2024 538412 DÉB.PAGAMENTO TD
-956,67D
14/11/2024 538412 DEVOLUÇÃO DE JUROS DE TD
38,07C
14/11/2024 537210 DÉB.PAGAMENTO TD
-803,33D
14/11/2024 537210 DEVOLUÇÃO DE JUROS DE TD
32,80C
14/11/2024 537213 DÉB.PAGAMENTO TD
-823,33D
14/11/2024 537213 DEVOLUÇÃO DE JUROS DE TD
33,62C
14/11/2024 537172 DÉB.PAGAMENTO TD
-820,00D
14/11/2024 537172 DEVOLUÇÃO DE JUROS DE TD
32,80C
14/11/2024 538721 DÉB.PAGAMENTO TD
-563,33D
14/11/2024 538721 DEVOLUÇÃO DE JUROS DE TD
22,68C
14/11/2024 537221 DÉB.PAGAMENTO TD
-810,00D
14/11/2024 537221 DEVOLUÇÃO DE JUROS DE TD

32,80C
14/11/2024 537208 DÉB.PAGAMENTO TD
-820,00D
14/11/2024 537208 DEVOLUÇÃO DE JUROS DE TD
32,80C
14/11/2024 538409 DÉB.PAGAMENTO TD
-933,33D
14/11/2024 538409 DEVOLUÇÃO DE JUROS DE TD
37,72C
14/11/2024 538425 DÉB.PAGAMENTO TD
-926,67D
14/11/2024 538425 DEVOLUÇÃO DE JUROS DE TD
37,72C
14/11/2024 537216 DÉB.PAGAMENTO TD
-790,00D
14/11/2024 537216 DEVOLUÇÃO DE JUROS DE TD
31,98C
14/11/2024 538427 DÉB.PAGAMENTO TD
-920,00D
14/11/2024 538427 DEVOLUÇÃO DE JUROS DE TD
36,90C
14/11/2024 538685 DÉB.PAGAMENTO TD
-570,67D
14/11/2024 538685 DEVOLUÇÃO DE JUROS DE TD
22,40C
14/11/2024 538720 DÉB.PAGAMENTO TD
-563,33D
14/11/2024 538720 DEVOLUÇÃO DE JUROS DE TD
22,96C
14/11/2024 538716 DÉB.PAGAMENTO TD
-596,67D
14/11/2024 538716 DEVOLUÇÃO DE JUROS DE TD
23,78C
14/11/2024 538690 DÉB.PAGAMENTO TD
-526,67D
14/11/2024 538690 DEVOLUÇÃO DE JUROS DE TD
21,32C
14/11/2024 538418 DÉB.PAGAMENTO TD
-943,33D
14/11/2024 538418 DEVOLUÇÃO DE JUROS DE TD
38,18C
14/11/2024 538731 DÉB.PAGAMENTO TD
-733,33D
14/11/2024 538731 DEVOLUÇÃO DE JUROS DE TD
29,52C
14/11/2024 538714 DÉB.PAGAMENTO TD
-546,67D
14/11/2024 538714 DEVOLUÇÃO DE JUROS DE TD
22,41C
14/11/2024 538778 DÉB.PAGAMENTO TD
-873,33D
14/11/2024 538778 DEVOLUÇÃO DE JUROS DE TD
35,69C
14/11/2024 538405 DÉB.PAGAMENTO TD

-946,67D
14/11/2024 538405 DEVOLUÇÃO DE JUROS DE TD
39,01C
14/11/2024 538733 DÉB.PAGAMENTO TD
-726,67D
14/11/2024 538733 DEVOLUÇÃO DE JUROS DE TD
29,88C
14/11/2024 538717 DÉB.PAGAMENTO TD
-540,00D
14/11/2024 538717 DEVOLUÇÃO DE JUROS DE TD
21,58C
14/11/2024 538198 DÉB.PAGAMENTO TD
-530,00D
14/11/2024 538198 DEVOLUÇÃO DE JUROS DE TD
21,58C
14/11/2024 538190 DÉB.PAGAMENTO TD
-504,00D
14/11/2024 538190 DEVOLUÇÃO DE JUROS DE TD
20,75C
14/11/2024 538230 DÉB.PAGAMENTO TD
-505,00D
14/11/2024 538230 DEVOLUÇÃO DE JUROS DE TD
20,75C
14/11/2024 538221 DÉB.PAGAMENTO TD
-515,00D
14/11/2024 538221 DEVOLUÇÃO DE JUROS DE TD
20,75C
14/11/2024 537219 DÉB.PAGAMENTO TD
-820,00D
14/11/2024 537219 DEVOLUÇÃO DE JUROS DE TD
33,20C
14/11/2024 537173 DÉB.PAGAMENTO TD
-803,33D
14/11/2024 537173 DEVOLUÇÃO DE JUROS DE TD
33,20C
14/11/2024 538434 DÉB.PAGAMENTO TD
-940,00D
14/11/2024 538434 DEVOLUÇÃO DE JUROS DE TD
38,64C
14/11/2024 538415 DÉB.PAGAMENTO TD
-976,67D
14/11/2024 538415 DEVOLUÇÃO DE JUROS DE TD
39,84C
14/11/2024 537224 DÉB.PAGAMENTO TD
-823,34D
14/11/2024 537224 DEVOLUÇÃO DE JUROS DE TD
34,44C
14/11/2024 537207 DÉB.PAGAMENTO TD
-820,00D
14/11/2024 537207 DEVOLUÇÃO DE JUROS DE TD
33,60C
14/11/2024 538421 DÉB.PAGAMENTO TD
-946,67D
14/11/2024 538421 DEVOLUÇÃO DE JUROS DE TD

39,48C
14/11/2024 538768 DÉB.PAGAMENTO TD
-873,33D
14/11/2024 538768 DEVOLUÇÃO DE JUROS DE TD
36,12C
14/11/2024 538203 DÉB.PAGAMENTO TD
-515,00D
14/11/2024 538203 DEVOLUÇÃO DE JUROS DE TD
21,00C
14/11/2024 538226 DÉB.PAGAMENTO TD
-480,00D
14/11/2024 538226 DEVOLUÇÃO DE JUROS DE TD
19,32C
14/11/2024 538696 DÉB.PAGAMENTO TD
-523,33D
14/11/2024 538696 DEVOLUÇÃO DE JUROS DE TD
21,84C
14/11/2024 538684 DÉB.PAGAMENTO TD
-570,67D
14/11/2024 538684 DEVOLUÇÃO DE JUROS DE TD
24,36C
14/11/2024 538719 DÉB.PAGAMENTO TD
-523,33D
14/11/2024 538719 DEVOLUÇÃO DE JUROS DE TD
21,84C
14/11/2024 538431 DÉB.PAGAMENTO TD
-926,67D
14/11/2024 538431 DEVOLUÇÃO DE JUROS DE TD
40,02C
14/11/2024 538705 DÉB.PAGAMENTO TD
-540,00D
14/11/2024 538705 DEVOLUÇÃO DE JUROS DE TD
22,62C
14/11/2024 538201 DÉB.PAGAMENTO TD
-510,00D
14/11/2024 538201 DEVOLUÇÃO DE JUROS DE TD
21,75C
14/11/2024 538782 DÉB.PAGAMENTO TD
-846,67D
14/11/2024 538782 DEVOLUÇÃO DE JUROS DE TD
36,54C
14/11/2024 538686 DÉB.PAGAMENTO TD
-596,66D
14/11/2024 538686 DEVOLUÇÃO DE JUROS DE TD
25,52C
14/11/2024 538722 DÉB.PAGAMENTO TD
-546,66D
14/11/2024 538722 DEVOLUÇÃO DE JUROS DE TD
23,76C
14/11/2024 538688 DÉB.PAGAMENTO TD
-740,00D
14/11/2024 538688 DEVOLUÇÃO DE JUROS DE TD
30,24C
14/11/2024 538718 DÉB.PAGAMENTO TD

-516,67D
14/11/2024 538718 DEVOLUÇÃO DE JUROS DE TD
22,25C
14/11/2024 538707 DÉB.PAGAMENTO TD
-540,00D
14/11/2024 538707 DEVOLUÇÃO DE JUROS DE TD
23,14C
14/11/2024 538693 DÉB.PAGAMENTO TD
-603,34D
14/11/2024 538693 DEVOLUÇÃO DE JUROS DE TD
26,70C
14/11/2024 538742 DÉB.PAGAMENTO TD
-733,34D
14/11/2024 538742 DEVOLUÇÃO DE JUROS DE TD
32,04C
14/11/2024 538704 DÉB.PAGAMENTO TD
-530,00D
14/11/2024 538704 DEVOLUÇÃO DE JUROS DE TD
22,88C
14/11/2024 538424 DÉB.PAGAMENTO TD
-926,67D
14/11/2024 538424 DEVOLUÇÃO DE JUROS DE TD
40,94C
14/11/2024 538220 DÉB.PAGAMENTO TD
-515,00D
14/11/2024 538220 DEVOLUÇÃO DE JUROS DE TD
22,25C
14/11/2024 538784 DÉB.PAGAMENTO TD
-830,00D
14/11/2024 538784 DEVOLUÇÃO DE JUROS DE TD
36,49C
14/11/2024 537218 DÉB.PAGAMENTO TD
-820,00D
14/11/2024 537218 DEVOLUÇÃO DE JUROS DE TD
35,60C
14/11/2024 537209 DÉB.PAGAMENTO TD
-803,34D
14/11/2024 537209 DEVOLUÇÃO DE JUROS DE TD
35,60C
14/11/2024 537220 DÉB.PAGAMENTO TD
-810,00D
14/11/2024 537220 DEVOLUÇÃO DE JUROS DE TD
35,60C
14/11/2024 537230 DÉB.PAGAMENTO TD
-820,00D
14/11/2024 537230 DEVOLUÇÃO DE JUROS DE TD
35,60C
14/11/2024 537215 DÉB.PAGAMENTO TD
-790,00D
14/11/2024 537215 DEVOLUÇÃO DE JUROS DE TD
34,71C
14/11/2024 538411 DÉB.PAGAMENTO TD
-956,66D
14/11/2024 538411 DEVOLUÇÃO DE JUROS DE TD

41,83C
14/11/2024 537226 DÉB.PAGAMENTO TD
-786,67D
14/11/2024 537226 DEVOLUÇÃO DE JUROS DE TD
35,10C
14/11/2024 538426 DÉB.PAGAMENTO TD
-920,00D
14/11/2024 538426 DEVOLUÇÃO DE JUROS DE TD
40,50C
14/11/2024 538437 DÉB.PAGAMENTO TD
-896,67D
14/11/2024 538437 DEVOLUÇÃO DE JUROS DE TD
39,60C
14/11/2024 537171 DÉB.PAGAMENTO TD
-810,00D
14/11/2024 537171 DEVOLUÇÃO DE JUROS DE TD
36,00C
14/11/2024 538701 DÉB.PAGAMENTO TD
-526,66D
14/11/2024 538701 DEVOLUÇÃO DE JUROS DE TD
23,14C
14/11/2024 538408 DÉB.PAGAMENTO TD
-933,33D
14/11/2024 538408 DEVOLUÇÃO DE JUROS DE TD
41,40C
14/11/2024 538202 DÉB.PAGAMENTO TD
-515,00D
14/11/2024 538202 DEVOLUÇÃO DE JUROS DE TD
22,50C
14/11/2024 538772 DÉB.PAGAMENTO TD
-873,34D
14/11/2024 538772 DEVOLUÇÃO DE JUROS DE TD
38,70C
14/11/2024 538417 DÉB.PAGAMENTO TD
-943,34D
14/11/2024 538417 DEVOLUÇÃO DE JUROS DE TD
41,40C
14/11/2024 538700 DÉB.PAGAMENTO TD
-523,33D
14/11/2024 538700 DEVOLUÇÃO DE JUROS DE TD
23,40C
14/11/2024 538739 DÉB.PAGAMENTO TD
-523,34D
14/11/2024 538739 DEVOLUÇÃO DE JUROS DE TD
23,40C
14/11/2024 538679 DÉB.PAGAMENTO TD
-543,33D
14/11/2024 538679 DEVOLUÇÃO DE JUROS DE TD
24,30C
14/11/2024 538709 DÉB.PAGAMENTO TD
-726,66D
14/11/2024 538709 DEVOLUÇÃO DE JUROS DE TD
32,40C
14/11/2024 538692 DÉB.PAGAMENTO TD

-563,34D
14/11/2024 538692 DEVOLUÇÃO DE JUROS DE TD
25,20C
14/11/2024 538741 DÉB.PAGAMENTO TD
-570,66D
14/11/2024 538741 DEVOLUÇÃO DE JUROS DE TD
25,48C
14/11/2024 538708 DÉB.PAGAMENTO TD
-740,00D
14/11/2024 538708 DEVOLUÇÃO DE JUROS DE TD
32,76C
14/11/2024 538404 DÉB.PAGAMENTO TD
-946,66D
14/11/2024 538404 DEVOLUÇÃO DE JUROS DE TD
42,30C
14/11/2024 538710 DÉB.PAGAMENTO TD
-566,66D
14/11/2024 538710 DEVOLUÇÃO DE JUROS DE TD
25,48C
14/11/2024 538713 DÉB.PAGAMENTO TD
-546,66D
14/11/2024 538713 DEVOLUÇÃO DE JUROS DE TD
24,30C
14/11/2024 538781 DÉB.PAGAMENTO TD
-846,66D
14/11/2024 538781 DEVOLUÇÃO DE JUROS DE TD
38,22C
14/11/2024 538776 DÉB.PAGAMENTO TD
-873,34D
14/11/2024 538776 DEVOLUÇÃO DE JUROS DE TD
39,13C
14/11/2024 538787 DÉB.PAGAMENTO TD
-856,66D
14/11/2024 538787 DEVOLUÇÃO DE JUROS DE TD
38,22C
14/11/2024 538212 DÉB.PAGAMENTO TD
-510,00D
14/11/2024 538212 DEVOLUÇÃO DE JUROS DE TD
22,75C
14/11/2024 538420 DÉB.PAGAMENTO TD
-946,66D
14/11/2024 538420 DEVOLUÇÃO DE JUROS DE TD
42,77C
14/11/2024 538414 DÉB.PAGAMENTO TD
-976,66D
14/11/2024 538414 DEVOLUÇÃO DE JUROS DE TD
43,68C
14/11/2024 538228 DÉB.PAGAMENTO TD
-460,00D
14/11/2024 538228 DEVOLUÇÃO DE JUROS DE TD
20,02C
14/11/2024 538433 DÉB.PAGAMENTO TD
-940,00D
14/11/2024 538433 DEVOLUÇÃO DE JUROS DE TD

41,86C
14/11/2024 537229 DÉB.PAGAMENTO TD
-796,67D
14/11/2024 537229 DEVOLUÇÃO DE JUROS DE TD
35,49C
14/11/2024 538747 DÉB.PAGAMENTO TD
-513,33D
14/11/2024 538747 DEVOLUÇÃO DE JUROS DE TD
22,75C
14/11/2024 538423 DÉB.PAGAMENTO TD
-926,66D
14/11/2024 538423 DEVOLUÇÃO DE JUROS DE TD
43,24C
14/11/2024 538706 DÉB.PAGAMENTO TD
-540,00D
14/11/2024 538706 DEVOLUÇÃO DE JUROS DE TD
24,44C
14/11/2024 538730 DÉB.PAGAMENTO TD
-540,00D
14/11/2024 538730 DEVOLUÇÃO DE JUROS DE TD
24,44C
14/11/2024 537420 DÉB.PAGAMENTO TD
-1.000,00D
14/11/2024 537420 DEVOLUÇÃO DE JUROS DE TD
46,06C
14/11/2024 538699 DÉB.PAGAMENTO TD
-523,34D
14/11/2024 538699 DEVOLUÇÃO DE JUROS DE TD
24,70C
14/11/2024 537179 DÉB.PAGAMENTO TD
-816,67D
14/11/2024 537179 DEVOLUÇÃO DE JUROS DE TD
37,60C
14/11/2024 538723 DÉB.PAGAMENTO TD
-530,00D
14/11/2024 538723 DEVOLUÇÃO DE JUROS DE TD
24,70C
14/11/2024 538432 DÉB.PAGAMENTO TD
-940,00D
14/11/2024 538432 DEVOLUÇÃO DE JUROS DE TD
43,70C
14/11/2024 537423 DÉB.PAGAMENTO TD
-1.000,00D
14/11/2024 537423 DEVOLUÇÃO DE JUROS DE TD
46,55C
14/11/2024 538211 DÉB.PAGAMENTO TD
-490,00D
14/11/2024 538211 DEVOLUÇÃO DE JUROS DE TD
22,80C
14/11/2024 538430 DÉB.PAGAMENTO TD
-926,67D
14/11/2024 538430 DEVOLUÇÃO DE JUROS DE TD
43,70C
14/11/2024 537181 DÉB.PAGAMENTO TD

-796,67D
14/11/2024 537181 DEVOLUÇÃO DE JUROS DE TD
37,44C
14/11/2024 537177 DÉB.PAGAMENTO TD
-786,67D
14/11/2024 537177 DEVOLUÇÃO DE JUROS DE TD
37,05C
14/11/2024 537225 DÉB.PAGAMENTO TD
-786,67D
14/11/2024 537225 DEVOLUÇÃO DE JUROS DE TD
37,44C
14/11/2024 538436 DÉB.PAGAMENTO TD
-896,67D
14/11/2024 538436 DEVOLUÇÃO DE JUROS DE TD
42,24C
14/11/2024 538681 DÉB.PAGAMENTO TD
-540,00D
14/11/2024 538681 DEVOLUÇÃO DE JUROS DE TD
24,96C
14/11/2024 538207 DÉB.PAGAMENTO TD
-520,00D
14/11/2024 538207 DEVOLUÇÃO DE JUROS DE TD
24,00C
14/11/2024 538680 DÉB.PAGAMENTO TD
-530,00D
14/11/2024 538680 DEVOLUÇÃO DE JUROS DE TD
25,22C
14/11/2024 538508 DÉB.PAGAMENTO TD
-933,33D
14/11/2024 538508 DEVOLUÇÃO DE JUROS DE TD
44,62C
14/11/2024 538407 DÉB.PAGAMENTO TD
-933,34D
14/11/2024 538407 DEVOLUÇÃO DE JUROS DE TD
44,62C
14/11/2024 538440 DÉB.PAGAMENTO TD
-946,67D
14/11/2024 538440 DEVOLUÇÃO DE JUROS DE TD
45,59C
14/11/2024 538210 DÉB.PAGAMENTO TD
-490,00D
14/11/2024 538210 DEVOLUÇÃO DE JUROS DE TD
23,52C
14/11/2024 538743 DÉB.PAGAMENTO TD
-516,67D
14/11/2024 538743 DEVOLUÇÃO DE JUROS DE TD
24,00C
14/11/2024 538209 DÉB.PAGAMENTO TD
-525,00D
14/11/2024 538209 DEVOLUÇÃO DE JUROS DE TD
25,48C
14/11/2024 537236 DÉB.PAGAMENTO TD
-786,66D
14/11/2024 537236 DEVOLUÇÃO DE JUROS DE TD

38,22C
14/11/2024 538525 DÉB.PAGAMENTO TD
-940,00D
14/11/2024 538525 DEVOLUÇÃO DE JUROS DE TD
45,08C
14/11/2024 538698 DÉB.PAGAMENTO TD
-516,67D
14/11/2024 538698 DEVOLUÇÃO DE JUROS DE TD
24,50C
14/11/2024 538728 DÉB.PAGAMENTO TD
-496,67D
14/11/2024 538728 DEVOLUÇÃO DE JUROS DE TD
23,52C
14/11/2024 538729 DÉB.PAGAMENTO TD
-540,00D
14/11/2024 538729 DEVOLUÇÃO DE JUROS DE TD
25,48C
14/11/2024 537227 DÉB.PAGAMENTO TD
-786,67D
14/11/2024 537227 DEVOLUÇÃO DE JUROS DE TD
38,22C
14/11/2024 538738 DÉB.PAGAMENTO TD
-540,00D
14/11/2024 538738 DEVOLUÇÃO DE JUROS DE TD
26,26C
14/11/2024 538737 DÉB.PAGAMENTO TD
-543,33D
14/11/2024 538737 DEVOLUÇÃO DE JUROS DE TD
27,27C
14/11/2024 538580 DÉB.PAGAMENTO TD
-920,00D
14/11/2024 538580 DEVOLUÇÃO DE JUROS DE TD
45,45C
14/11/2024 538750 DÉB.PAGAMENTO TD
-523,33D
14/11/2024 538750 DEVOLUÇÃO DE JUROS DE TD
26,26C
14/11/2024 538766 DÉB.PAGAMENTO TD
-520,00D
14/11/2024 538766 DEVOLUÇÃO DE JUROS DE TD
24,25C
14/11/2024 538439 DÉB.PAGAMENTO TD
-946,67D
14/11/2024 538439 DEVOLUÇÃO DE JUROS DE TD
47,47C
14/11/2024 537180 DÉB.PAGAMENTO TD
-796,66D
14/11/2024 537180 DEVOLUÇÃO DE JUROS DE TD
39,39C
14/11/2024 538429 DÉB.PAGAMENTO TD
-926,66D
14/11/2024 538429 DEVOLUÇÃO DE JUROS DE TD
46,92C
14/11/2024 537176 DÉB.PAGAMENTO TD

-786,66D
14/11/2024 537176 DEVOLUÇÃO DE JUROS DE TD
39,78C
14/11/2024 537416 DÉB.PAGAMENTO TD
-2.000,00D
14/11/2024 537416 DEVOLUÇÃO DE JUROS DE TD
100,98C
14/11/2024 538620 DÉB.PAGAMENTO TD
-893,33D
14/11/2024 538620 DEVOLUÇÃO DE JUROS DE TD
44,88C
14/11/2024 537228 DÉB.PAGAMENTO TD
-816,67D
14/11/2024 537228 DEVOLUÇÃO DE JUROS DE TD
40,40C
14/11/2024 538507 DÉB.PAGAMENTO TD
-933,33D
14/11/2024 538507 DEVOLUÇÃO DE JUROS DE TD
46,92C
14/11/2024 538746 DÉB.PAGAMENTO TD
-530,00D
14/11/2024 538746 DEVOLUÇÃO DE JUROS DE TD
26,52C
14/11/2024 537419 DÉB.PAGAMENTO TD
-1.000,00D
14/11/2024 537419 DEVOLUÇÃO DE JUROS DE TD
49,98C
14/11/2024 538724 DÉB.PAGAMENTO TD
-513,33D
14/11/2024 538724 DEVOLUÇÃO DE JUROS DE TD
25,50C
14/11/2024 538697 DÉB.PAGAMENTO TD
-516,66D
14/11/2024 538697 DEVOLUÇÃO DE JUROS DE TD
25,75C
14/11/2024 538764 DÉB.PAGAMENTO TD
-493,33D
14/11/2024 538764 DEVOLUÇÃO DE JUROS DE TD
24,48C
14/11/2024 538755 DÉB.PAGAMENTO TD
-506,67D
14/11/2024 538755 DEVOLUÇÃO DE JUROS DE TD
25,75C
14/11/2024 538505 DÉB.PAGAMENTO TD
-940,00D
14/11/2024 538505 DEVOLUÇÃO DE JUROS DE TD
47,38C
14/11/2024 538496 DÉB.PAGAMENTO TD
-846,67D
14/11/2024 538496 DEVOLUÇÃO DE JUROS DE TD
43,26C
14/11/2024 538753 DÉB.PAGAMENTO TD
-516,67D
14/11/2024 538753 DEVOLUÇÃO DE JUROS DE TD

25,75C
14/11/2024 538703 DÉB.PAGAMENTO TD
-530,00D
14/11/2024 538703 DEVOLUÇÃO DE JUROS DE TD
26,52C
14/11/2024 538744 DÉB.PAGAMENTO TD
-540,00D
14/11/2024 538744 DEVOLUÇÃO DE JUROS DE TD
26,78C
14/11/2024 537422 DÉB.PAGAMENTO TD
-1.000,00D
14/11/2024 537422 DEVOLUÇÃO DE JUROS DE TD
50,47C
14/11/2024 537235 DÉB.PAGAMENTO TD
-816,67D
14/11/2024 537235 DEVOLUÇÃO DE JUROS DE TD
41,20C
14/11/2024 537178 DÉB.PAGAMENTO TD
-816,66D
14/11/2024 537178 DEVOLUÇÃO DE JUROS DE TD
41,20C
14/11/2024 537186 DÉB.PAGAMENTO TD
-793,33D
14/11/2024 537186 DEVOLUÇÃO DE JUROS DE TD
40,56C
14/11/2024 537415 DÉB.PAGAMENTO TD
-2.000,00D
14/11/2024 537415 DEVOLUÇÃO DE JUROS DE TD
102,96C
14/11/2024 537418 DÉB.PAGAMENTO TD
-1.000,00D
14/11/2024 537418 DEVOLUÇÃO DE JUROS DE TD
50,96C
14/11/2024 538435 DÉB.PAGAMENTO TD
-896,66D
14/11/2024 538435 DEVOLUÇÃO DE JUROS DE TD
45,32C
14/11/2024 538579 DÉB.PAGAMENTO TD
-860,00D
14/11/2024 538579 DEVOLUÇÃO DE JUROS DE TD
43,68C
14/11/2024 538736 DÉB.PAGAMENTO TD
-460,00D
14/11/2024 538736 DEVOLUÇÃO DE JUROS DE TD
22,88C
14/11/2024 538725 DÉB.PAGAMENTO TD
-520,00D
14/11/2024 538725 DEVOLUÇÃO DE JUROS DE TD
26,00C
14/11/2024 538678 DÉB.PAGAMENTO TD
-543,34D
14/11/2024 538678 DEVOLUÇÃO DE JUROS DE TD
28,08C
14/11/2024 538524 DÉB.PAGAMENTO TD

-920,00D
14/11/2024 538524 DEVOLUÇÃO DE JUROS DE TD
46,80C
14/11/2024 538745 DÉB.PAGAMENTO TD
-530,00D
14/11/2024 538745 DEVOLUÇÃO DE JUROS DE TD
27,30C
14/11/2024 538767 DÉB.PAGAMENTO TD
-513,34D
14/11/2024 538767 DEVOLUÇÃO DE JUROS DE TD
26,25C
14/11/2024 538749 DÉB.PAGAMENTO TD
-523,33D
14/11/2024 538749 DEVOLUÇÃO DE JUROS DE TD
27,30C
14/11/2024 538521 DÉB.PAGAMENTO TD
-873,33D
14/11/2024 538521 DEVOLUÇÃO DE JUROS DE TD
45,15C
14/11/2024 538758 DÉB.PAGAMENTO TD
-480,00D
14/11/2024 538758 DEVOLUÇÃO DE JUROS DE TD
24,15C
14/11/2024 538596 DÉB.PAGAMENTO TD
-893,33D
14/11/2024 538596 DEVOLUÇÃO DE JUROS DE TD
46,20C
14/11/2024 538217 DÉB.PAGAMENTO TD
-480,00D
14/11/2024 538217 DEVOLUÇÃO DE JUROS DE TD
23,69C
14/11/2024 538208 DÉB.PAGAMENTO TD
-525,00D
14/11/2024 538208 DEVOLUÇÃO DE JUROS DE TD
27,30C
14/11/2024 537421 DÉB.PAGAMENTO TD
-1.000,00D
14/11/2024 537421 DEVOLUÇÃO DE JUROS DE TD
51,45C
14/11/2024 537234 DÉB.PAGAMENTO TD
-816,67D
14/11/2024 537234 DEVOLUÇÃO DE JUROS DE TD
43,20C
14/11/2024 537417 DÉB.PAGAMENTO TD
-1.000,00D
14/11/2024 537417 DEVOLUÇÃO DE JUROS DE TD
52,92C
14/11/2024 537231 DÉB.PAGAMENTO TD
-770,00D
14/11/2024 537231 DEVOLUÇÃO DE JUROS DE TD
39,90C
14/11/2024 538438 DÉB.PAGAMENTO TD
-946,66D
14/11/2024 538438 DEVOLUÇÃO DE JUROS DE TD

50,76C
14/11/2024 538763 DÉB.PAGAMENTO TD
-493,33D
14/11/2024 538763 DEVOLUÇÃO DE JUROS DE TD
25,92C
14/11/2024 538754 DÉB.PAGAMENTO TD
-506,67D
14/11/2024 538754 DEVOLUÇÃO DE JUROS DE TD
27,25C
14/11/2024 537426 DÉB.PAGAMENTO TD
-2.000,00D
14/11/2024 537426 DEVOLUÇÃO DE JUROS DE TD
106,92C
14/11/2024 538595 DÉB.PAGAMENTO TD
-846,67D
14/11/2024 538595 DEVOLUÇÃO DE JUROS DE TD
45,36C
14/11/2024 538522 DÉB.PAGAMENTO TD
-893,34D
14/11/2024 538522 DEVOLUÇÃO DE JUROS DE TD
47,96C
14/11/2024 538727 DÉB.PAGAMENTO TD
-496,67D
14/11/2024 538727 DEVOLUÇÃO DE JUROS DE TD
26,16C
14/11/2024 538600 DÉB.PAGAMENTO TD
-860,00D
14/11/2024 538600 DEVOLUÇÃO DE JUROS DE TD
45,78C
14/11/2024 538506 DÉB.PAGAMENTO TD
-933,34D
14/11/2024 538506 DEVOLUÇÃO DE JUROS DE TD
50,14C
14/11/2024 537432 DÉB.PAGAMENTO TD
-1.000,00D
14/11/2024 537432 DEVOLUÇÃO DE JUROS DE TD
53,41C
14/11/2024 537156 DÉB.PAGAMENTO TD
-806,67D
14/11/2024 537156 DEVOLUÇÃO DE JUROS DE TD
43,60C
14/11/2024 537184 DÉB.PAGAMENTO TD
-770,00D
14/11/2024 537184 DEVOLUÇÃO DE JUROS DE TD
41,80C
14/11/2024 537163 DÉB.PAGAMENTO TD
-843,33D
14/11/2024 537163 DEVOLUÇÃO DE JUROS DE TD
45,10C
14/11/2024 538735 DÉB.PAGAMENTO TD
-460,00D
14/11/2024 538735 DEVOLUÇÃO DE JUROS DE TD
24,20C
14/11/2024 538215 DÉB.PAGAMENTO TD

-515,00D
14/11/2024 538215 DEVOLUÇÃO DE JUROS DE TD
27,50C
14/11/2024 537437 DÉB.PAGAMENTO TD
-1.000,00D
14/11/2024 537437 DEVOLUÇÃO DE JUROS DE TD
53,90C
14/11/2024 538594 DÉB.PAGAMENTO TD
-846,66D
14/11/2024 538594 DEVOLUÇÃO DE JUROS DE TD
46,20C
14/11/2024 538489 DÉB.PAGAMENTO TD
-940,00D
14/11/2024 538489 DEVOLUÇÃO DE JUROS DE TD
50,60C
14/11/2024 538752 DÉB.PAGAMENTO TD
-516,66D
14/11/2024 538752 DEVOLUÇÃO DE JUROS DE TD
27,50C
14/11/2024 538523 DÉB.PAGAMENTO TD
-920,00D
14/11/2024 538523 DEVOLUÇÃO DE JUROS DE TD
49,95C
14/11/2024 538751 DÉB.PAGAMENTO TD
-520,00D
14/11/2024 538751 DEVOLUÇÃO DE JUROS DE TD
27,75C
14/11/2024 538599 DÉB.PAGAMENTO TD
-873,33D
14/11/2024 538599 DEVOLUÇÃO DE JUROS DE TD
47,73C
14/11/2024 537427 DÉB.PAGAMENTO TD
-2.000,00D
14/11/2024 537427 DEVOLUÇÃO DE JUROS DE TD
109,89C
14/11/2024 537425 DÉB.PAGAMENTO TD
-2.000,00D
14/11/2024 537425 DEVOLUÇÃO DE JUROS DE TD
109,89C
14/11/2024 537233 DÉB.PAGAMENTO TD
-816,66D
14/11/2024 537233 DEVOLUÇÃO DE JUROS DE TD
44,40C
14/11/2024 538176 DÉB.PAGAMENTO TD
-520,00D
14/11/2024 538176 DEVOLUÇÃO DE JUROS DE TD
27,75C
14/11/2024 537436 DÉB.PAGAMENTO TD
-1.000,00D
14/11/2024 537436 DEVOLUÇÃO DE JUROS DE TD
54,88C
14/11/2024 538726 DÉB.PAGAMENTO TD
-496,66D
14/11/2024 538726 DEVOLUÇÃO DE JUROS DE TD

26,88C
14/11/2024 538757 DÉB.PAGAMENTO TD
-480,00D
14/11/2024 538757 DEVOLUÇÃO DE JUROS DE TD
25,53C
14/11/2024 538748 DÉB.PAGAMENTO TD
-523,34D
14/11/2024 538748 DEVOLUÇÃO DE JUROS DE TD
29,90C
14/11/2024 538765 DÉB.PAGAMENTO TD
-506,66D
14/11/2024 538765 DEVOLUÇÃO DE JUROS DE TD
28,75C
14/11/2024 538513 DÉB.PAGAMENTO TD
-860,00D
14/11/2024 538513 DEVOLUÇÃO DE JUROS DE TD
48,30C
14/11/2024 537435 DÉB.PAGAMENTO TD
-1.000,00D
14/11/2024 537435 DEVOLUÇÃO DE JUROS DE TD
56,35C
14/11/2024 538759 DÉB.PAGAMENTO TD
-493,34D
14/11/2024 538759 DEVOLUÇÃO DE JUROS DE TD
26,88C
14/11/2024 537424 DÉB.PAGAMENTO TD
-2.000,00D
14/11/2024 537424 DEVOLUÇÃO DE JUROS DE TD
113,85C
14/11/2024 537157 DÉB.PAGAMENTO TD
-770,00D
14/11/2024 537157 DEVOLUÇÃO DE JUROS DE TD
43,70C
14/11/2024 538218 DÉB.PAGAMENTO TD
-520,00D
14/11/2024 538218 DEVOLUÇÃO DE JUROS DE TD
28,75C
14/11/2024 537155 DÉB.PAGAMENTO TD
-806,67D
14/11/2024 537155 DEVOLUÇÃO DE JUROS DE TD
46,40C
14/11/2024 537162 DÉB.PAGAMENTO TD
-843,33D
14/11/2024 537162 DEVOLUÇÃO DE JUROS DE TD
47,56C
14/11/2024 537441 DÉB.PAGAMENTO TD
-1.045,00D
14/11/2024 537441 DEVOLUÇÃO DE JUROS DE TD
60,32C
14/11/2024 538492 DÉB.PAGAMENTO TD
-893,33D
14/11/2024 538492 DEVOLUÇÃO DE JUROS DE TD
51,04C
14/11/2024 538734 DÉB.PAGAMENTO TD

-460,00D
14/11/2024 538734 DEVOLUÇÃO DE JUROS DE TD
25,52C
14/11/2024 538502 DÉB.PAGAMENTO TD
-826,67D
14/11/2024 538502 DEVOLUÇÃO DE JUROS DE TD
47,56C
14/11/2024 538578 DÉB.PAGAMENTO TD
-873,34D
14/11/2024 538578 DEVOLUÇÃO DE JUROS DE TD
50,31C
14/11/2024 537438 DÉB.PAGAMENTO TD
-2.000,00D
14/11/2024 537438 DEVOLUÇÃO DE JUROS DE TD
115,83C
14/11/2024 538216 DÉB.PAGAMENTO TD
-480,00D
14/11/2024 538216 DEVOLUÇÃO DE JUROS DE TD
26,91C
14/11/2024 538214 DÉB.PAGAMENTO TD
-515,00D
14/11/2024 538214 DEVOLUÇÃO DE JUROS DE TD
29,50C
14/11/2024 538517 DÉB.PAGAMENTO TD
-913,33D
14/11/2024 538517 DEVOLUÇÃO DE JUROS DE TD
51,75C
14/11/2024 538175 DÉB.PAGAMENTO TD
-520,00D
14/11/2024 538175 DEVOLUÇÃO DE JUROS DE TD
29,75C
14/11/2024 537434 DÉB.PAGAMENTO TD
-1.000,00D
14/11/2024 537434 DEVOLUÇÃO DE JUROS DE TD
58,31C
14/11/2024 537440 DÉB.PAGAMENTO TD
-1.045,00D
14/11/2024 537440 DEVOLUÇÃO DE JUROS DE TD
61,88C
14/11/2024 538756 DÉB.PAGAMENTO TD
-481,66D
14/11/2024 538756 DEVOLUÇÃO DE JUROS DE TD
27,37C
14/11/2024 537188 DÉB.PAGAMENTO TD
-843,34D
14/11/2024 537188 DEVOLUÇÃO DE JUROS DE TD
48,79C
14/11/2024 537154 DÉB.PAGAMENTO TD
-806,66D
14/11/2024 537154 DEVOLUÇÃO DE JUROS DE TD
47,60C
14/11/2024 538576 DÉB.PAGAMENTO TD
-873,33D
14/11/2024 538576 DEVOLUÇÃO DE JUROS DE TD

53,32C
14/11/2024 538520 DÉB.PAGAMENTO TD
-913,33D
14/11/2024 538520 DEVOLUÇÃO DE JUROS DE TD
55,80C
14/11/2024 538504 DÉB.PAGAMENTO TD
-820,00D
14/11/2024 538504 DEVOLUÇÃO DE JUROS DE TD
49,60C
14/11/2024 537431 DÉB.PAGAMENTO TD
-1.150,00D
14/11/2024 537431 DEVOLUÇÃO DE JUROS DE TD
70,68C
14/11/2024 537433 DÉB.PAGAMENTO TD
-1.100,00D
14/11/2024 537433 DEVOLUÇÃO DE JUROS DE TD
67,50C
14/11/2024 538501 DÉB.PAGAMENTO TD
-913,33D
14/11/2024 538501 DEVOLUÇÃO DE JUROS DE TD
53,10C
14/11/2024 537449 DÉB.PAGAMENTO TD
-1.035,00D
14/11/2024 537449 DEVOLUÇÃO DE JUROS DE TD
63,75C
14/11/2024 538598 DÉB.PAGAMENTO TD
-913,34D
14/11/2024 538598 DEVOLUÇÃO DE JUROS DE TD
55,80C
14/11/2024 538518 DÉB.PAGAMENTO TD
-826,67D
14/11/2024 538518 DEVOLUÇÃO DE JUROS DE TD
51,66C
14/11/2024 538593 DÉB.PAGAMENTO TD
-820,00D
14/11/2024 538593 DEVOLUÇÃO DE JUROS DE TD
50,40C
14/11/2024 537445 DÉB.PAGAMENTO TD
-1.075,00D
14/11/2024 537445 DEVOLUÇÃO DE JUROS DE TD
66,78C
14/11/2024 537453 DÉB.PAGAMENTO TD
-1.050,00D
14/11/2024 537453 DEVOLUÇÃO DE JUROS DE TD
67,08C
14/11/2024 538577 DÉB.PAGAMENTO TD
-893,33D
14/11/2024 538577 DEVOLUÇÃO DE JUROS DE TD
56,76C
14/11/2024 538495 DÉB.PAGAMENTO TD
-873,33D
14/11/2024 538495 DEVOLUÇÃO DE JUROS DE TD
55,90C
14/11/2024 537461 DÉB.PAGAMENTO TD

-1.025,00D
14/11/2024 537461 DEVOLUÇÃO DE JUROS DE TD
65,79C
14/11/2024 538602 DÉB.PAGAMENTO TD
-820,00D
14/11/2024 538602 DEVOLUÇÃO DE JUROS DE TD
52,00C
14/11/2024 538512 DÉB.PAGAMENTO TD
-913,33D
14/11/2024 538512 DEVOLUÇÃO DE JUROS DE TD
58,50C
14/11/2024 538509 DÉB.PAGAMENTO TD
-830,00D
14/11/2024 538509 DEVOLUÇÃO DE JUROS DE TD
51,25C
14/11/2024 537444 DÉB.PAGAMENTO TD
-1.100,00D
14/11/2024 537444 DEVOLUÇÃO DE JUROS DE TD
70,74C
14/11/2024 538511 DÉB.PAGAMENTO TD
-873,33D
14/11/2024 538511 DEVOLUÇÃO DE JUROS DE TD
56,33C
14/11/2024 538494 DÉB.PAGAMENTO TD
-913,33D
14/11/2024 538494 DEVOLUÇÃO DE JUROS DE TD
58,95C
14/11/2024 537448 DÉB.PAGAMENTO TD
-1.035,00D
14/11/2024 537448 DEVOLUÇÃO DE JUROS DE TD
66,81C
14/11/2024 538597 DÉB.PAGAMENTO TD
-793,33D
14/11/2024 538597 DEVOLUÇÃO DE JUROS DE TD
51,48C
14/11/2024 537430 DÉB.PAGAMENTO TD
-1.150,00D
14/11/2024 537430 DEVOLUÇÃO DE JUROS DE TD
74,10C
14/11/2024 538586 DÉB.PAGAMENTO TD
-860,00D
14/11/2024 538586 DEVOLUÇÃO DE JUROS DE TD
55,02C
14/11/2024 537456 DÉB.PAGAMENTO TD
-1.075,00D
14/11/2024 537456 DEVOLUÇÃO DE JUROS DE TD
69,96C
14/11/2024 538485 DÉB.PAGAMENTO TD
-906,67D
14/11/2024 538485 DEVOLUÇÃO DE JUROS DE TD
59,40C
14/11/2024 537460 DÉB.PAGAMENTO TD
-1.025,00D
14/11/2024 537460 DEVOLUÇÃO DE JUROS DE TD

67,83C
14/11/2024 538487 DÉB.PAGAMENTO TD
-826,66D
14/11/2024 538487 DEVOLUÇÃO DE JUROS DE TD
54,12C
14/11/2024 537452 DÉB.PAGAMENTO TD
-1.050,00D
14/11/2024 537452 DEVOLUÇÃO DE JUROS DE TD
69,16C
14/11/2024 537429 DÉB.PAGAMENTO TD
-1.150,00D
14/11/2024 537429 DEVOLUÇÃO DE JUROS DE TD
75,81C
14/11/2024 538488 DÉB.PAGAMENTO TD
-830,00D
14/11/2024 538488 DEVOLUÇÃO DE JUROS DE TD
55,76C
14/11/2024 538515 DÉB.PAGAMENTO TD
-807,00D
14/11/2024 538515 DEVOLUÇÃO DE JUROS DE TD
53,20C
14/11/2024 538510 DÉB.PAGAMENTO TD
-873,34D
14/11/2024 538510 DEVOLUÇÃO DE JUROS DE TD
58,91C
14/11/2024 538491 DÉB.PAGAMENTO TD
-893,34D
14/11/2024 538491 DEVOLUÇÃO DE JUROS DE TD
59,84C
14/11/2024 538601 DÉB.PAGAMENTO TD
-873,33D
14/11/2024 538601 DEVOLUÇÃO DE JUROS DE TD
58,91C
14/11/2024 537428 DÉB.PAGAMENTO TD
-1.150,00D
14/11/2024 537428 DEVOLUÇÃO DE JUROS DE TD
78,09C
14/11/2024 537447 DÉB.PAGAMENTO TD
-1.035,00D
14/11/2024 537447 DEVOLUÇÃO DE JUROS DE TD
70,38C
14/11/2024 537459 DÉB.PAGAMENTO TD
-1.025,00D
14/11/2024 537459 DEVOLUÇÃO DE JUROS DE TD
70,38C
14/11/2024 537451 DÉB.PAGAMENTO TD
-1.050,00D
14/11/2024 537451 DEVOLUÇÃO DE JUROS DE TD
71,76C
14/11/2024 538519 DÉB.PAGAMENTO TD
-913,34D
14/11/2024 538519 DEVOLUÇÃO DE JUROS DE TD
61,65C
14/11/2024 537443 DÉB.PAGAMENTO TD

-1.100,00D
14/11/2024 537443 DEVOLUÇÃO DE JUROS DE TD
74,52C
14/11/2024 538514 DÉB.PAGAMENTO TD
-913,33D
14/11/2024 538514 DEVOLUÇÃO DE JUROS DE TD
62,10C
14/11/2024 538619 DÉB.PAGAMENTO TD
-793,33D
14/11/2024 538619 DEVOLUÇÃO DE JUROS DE TD
54,21C
14/11/2024 538499 DÉB.PAGAMENTO TD
-906,67D
14/11/2024 538499 DEVOLUÇÃO DE JUROS DE TD
62,55C
14/11/2024 538575 DÉB.PAGAMENTO TD
-830,00D
14/11/2024 538575 DEVOLUÇÃO DE JUROS DE TD
57,40C
14/11/2024 538484 DÉB.PAGAMENTO TD
-807,00D
14/11/2024 538484 DEVOLUÇÃO DE JUROS DE TD
56,00C
14/11/2024 538585 DÉB.PAGAMENTO TD
-860,00D
14/11/2024 538585 DEVOLUÇÃO DE JUROS DE TD
57,96C
14/11/2024 537442 DÉB.PAGAMENTO TD
-1.100,00D
14/11/2024 537442 DEVOLUÇÃO DE JUROS DE TD
75,60C
14/11/2024 537455 DÉB.PAGAMENTO TD
-1.075,00D
14/11/2024 537455 DEVOLUÇÃO DE JUROS DE TD
75,79C
14/11/2024 538493 DÉB.PAGAMENTO TD
-913,34D
14/11/2024 538493 DEVOLUÇÃO DE JUROS DE TD
65,25C
14/11/2024 538503 DÉB.PAGAMENTO TD
-873,34D
14/11/2024 538503 DEVOLUÇÃO DE JUROS DE TD
61,92C
14/11/2024 537439 DÉB.PAGAMENTO TD
-1.045,00D
14/11/2024 537439 DEVOLUÇÃO DE JUROS DE TD
71,24C
14/11/2024 538486 DÉB.PAGAMENTO TD
-860,00D
14/11/2024 538486 DEVOLUÇÃO DE JUROS DE TD
60,90C
14/11/2024 538500 DÉB.PAGAMENTO TD
-793,34D
14/11/2024 538500 DEVOLUÇÃO DE JUROS DE TD

56,94C
14/11/2024 537458 DÉB.PAGAMENTO TD
-1.025,00D
14/11/2024 537458 DEVOLUÇÃO DE JUROS DE TD
74,97C
14/11/2024 537454 DÉB.PAGAMENTO TD
-1.075,00D
14/11/2024 537454 DEVOLUÇÃO DE JUROS DE TD
77,38C
14/11/2024 537462 DÉB.PAGAMENTO TD
-1.050,00D
14/11/2024 537462 DEVOLUÇÃO DE JUROS DE TD
76,44C
14/11/2024 538483 DÉB.PAGAMENTO TD
-807,00D
14/11/2024 538483 DEVOLUÇÃO DE JUROS DE TD
58,80C
14/11/2024 538516 DÉB.PAGAMENTO TD
-906,66D
14/11/2024 538516 DEVOLUÇÃO DE JUROS DE TD
65,70C
14/11/2024 537446 DÉB.PAGAMENTO TD
-1.035,00D
14/11/2024 537446 DEVOLUÇÃO DE JUROS DE TD
76,50C
14/11/2024 537450 DÉB.PAGAMENTO TD
-1.045,00D
14/11/2024 537450 DEVOLUÇÃO DE JUROS DE TD
76,44C
14/11/2024 209 ADIANT.DEPOSITANTE
-245,00D
14/11/2024 129 DÉBITO PACOTE SERVIÇOS
-48,90D
14/11/2024 8209725 TARIFA COBRANÇA
-2,19D
SALDO DO DIA
15.325,43C
18/11/2024 PORTO SEGU DÉB. CONV. SEGUROS
-100,87D
18/11/2024 PORTO SE ESTORNO DÉB. CONV. SEGUROS
100,87C
18/11/2024 8206680 CRÉD.LIQUIDAÇÃO COBRANÇA
303,44C
18/11/2024 04728007 DÉB.EMPRÉSTIMO
-1.727,61D
18/11/2024 538298 DÉB.PAGAMENTO TD
-179,94D
18/11/2024 538303 DÉB.PAGAMENTO TD
-281,62D
18/11/2024 538621 DÉB.PAGAMENTO TD
-221,95D
18/11/2024 537629 DÉB.PAGAMENTO TD
-253,16D
18/11/2024 538641 DÉB.PAGAMENTO TD

-209,89D
18/11/2024 538118 DÉB.PAGAMENTO TD
-746,67D
18/11/2024 538118 DEVOLUÇÃO DE JUROS DE TD
6,29C
18/11/2024 7877317 DÉB. REPACTUAÇÃO DE CRÉDITO
-10.580,00D
SALDO DO DIA
1.434,32C

RESUMO

SALDO EM CONTA
CORRENTE(+).....:
1.119,32C
SALDO EM CONTA
INVESTIMENTO(+).....:
0,00C
LIMITE CHEQUE ESPECIAL EMPRESARIAL
(+).....: 0,00C
SALDO PROVISIONADO TARIFAS DO DIA
(-).....: 0,00D
SALDO
DISPONÍVEL(=).....
: 1.119,32C
SALDO BLOQUEADO EM CONTA
CORRENTE.....: 0,00C
SALDO BLOQUEADO EM CONTA
INVESTIMENTO.....: 0,00C
Taxa cheque especial empresarial
(a.m.).....: 6,99%
PREVISÃO
CPMF.....:
0,00D
PREVISÃO
IOF.....:
142,05D
PREVISÃO
ENCARGOS.....:
297,75D
PREVISÃO
TARIFAS.....:
363,90D
SALDO EM CONTA
CAPITAL.....:
28.486,48C

Limites de Crédito Disponíveis

Acesse o menu Crédito para consulta dos limites de crédito

disponíveis.

LANÇAMENTOS PROVISIONADOS

DATA	DOCUMENTO	HISTÓRICO	VALOR
31/10/2024	9	TAR.REF.ADIANT.DEPOSITANTE PJ	315,00C

EXTRATO No.:041

SAC: 0800 724 4420 / OUVIDORIA SICOOB: 08007250996

C.C.P.I. DA REGIAO DA PRODUCAO EXTRATO DE CONTA CORRENTE

NOBRE DISTRIBUIDORA DE COSMETICOS LTDA 36183-2
R. ALFREDO WAGNER, 225
ALVORADA 89804-430
CHAPECO SC PAG.: 00001
DISP.: -500,00 LIMITE: 1.000,00 UTILIZ.: -1.016,29 DATA VENC. LIMITE: 17/02/2025

PERIODO: DE 11/2024 A 11/2024

DATA	DOCUMENTO	HISTORICO	DEBITO	CREDITO	SALDO
//****	********	S A L D O A N T E R I O R			-1.000,00
01/11/2024	Iof.ADic.	IOF ADICIONAL PJ-CH. ESPE	0,30		
01/11/2024	Iof.BAsic	IOF BASICO CH PJ	1,27		-1.001,57
07/11/2024	DEB022	JUROS ADTO. CREDITO	0,05		
07/11/2024	EST	EST.RENDA ADTO DEP/CH ESP		1,62	-1.000,00
29/11/2024	ESTORNO	EST.RENDA ADTO DEP/CH ESP		500,00	-500,00

SALDO ATUAL.....:	-500,00		-500,00
SALDO APL. AUTOM.:	0,00	LANCAMENTOS FUTUROS	
SALDO BLOQUEADO..:	0,00	11/12/2024 JUROS CHEQUE INAD (12/2024)	-101,63
BLOQUEIO JUDICIAL:	0,00	11/12/2024 JUROS CHEQUE ESP (12/2024)	-2,56
IOF Adicional Adto Depositante:	0,06	13/12/2024 TARIFAS	-153,90
IOF Adicional Cheque Especial.:	1,90	13/12/2024 CAPITAL A INTEGRALIZAR	200,00
IOF Básico Adto Depositante...:	0,01	26/12/2024 CAPITAL A INTEGRALIZAR	100,00
IOF Básico Cheque Especial....:	0,39	31/12/2024 JUROS ADIANTAMENTO A DEP.	-0,72
Custo Efetivo Total (CET) Anual:	165,91 % a.a.	01/01/2025 JUROS CHEQUE ESPECIAL	-3,84
Taxa de Juros.....:	7,99 % a.m.	01/01/2025 JUROS CHEQUE ESPECIAL INADIM	-26,15

TAXA LIMITE CHEQUE A PARTIR 05/01/2025: 8,00%

Poderao ocorrer lancamentos a partir de 11/12/2024

Atencao para o limite do seu cheque especial

Ouvidoria SICREDI - 0800 646 2519

LIMITE(S) PRE-APROVADO(S):

DOC 12

- **CERTIDÕES DE PROTESTO**

REPÚBLICA FEDERATIVA
DO BRASIL

COMARCA DE CHAPECÓ
Estado de Santa Catarina

1º TABELIONATO DE NOTAS E PROTESTOS DE TÍTULOS
MUNICÍPIO E COMARCA DE CHAPECÓ - SC
Rua Barão do Rio Branco, 133-D - Centro
CEP: 89.801-030 - Chapecó / Santa Catarina - Brasil
Telefone: 3322-0702, e-mail: protesto@primeirotabelionatochapeco.com.br
Expediente segunda a sexta-feira das 08:30 às 17:00

CERTIDÃO POSITIVA DE PROTESTO

CERTIFICO, que revendo os livros de Registros de Instrumentos de Protestos deste Tabelionato, deles verifiquei constar(em), nos últimos **5 (cinco) anos**, o(s) seguinte(s) protesto(s) sob responsabilidade de **NOBRE DISTRIBUIDORA DE COSMETICOS LTDA** inscrito(a) no CPF/CNPJ sob o nº **21.864.149/0001-99** (Dados para pesquisa fornecidos pelo solicitante).

Total de 2 Protestos a seguir caracterizados:

Apontamento nº 27006/2024

Credor JADE IMPORTACAO E M LTDA, CNPJ: 00.785.482/0001-32 - AVENIDA MARINGA 1805 - Londrina/PR - CEP: 86060000

Credor Endossante: O CREDOR
Apresentante 341/BANCO ITAU S.A.
Devedor(es): NOBRE DISTR. DE COSMETICOS LTD
Título: Duplicata de Venda Mercantil por Indicacao-17559
Protesto Lavrado em: 21/11/2024 Livro: 858 Folhas 115 Emissão: 30/08/2024
Valor Título: R$ 2.305,30 Saldo Protestado: R$ 2.305,30 Vencimento: 29/10/2024 Endosso: Mandato
Tipo: COMUM - Intimado por Edital: Não - Motivo: Protesto por falta de pagamento

Apontamento nº 26830/2024

Credor ESCOBEL - IND. E COM. DE PRODUTOS DE HIGIENE, CNPJ: 07.967.531/0001-05 - RUA IRMAO WEIBERT 1060 - Bom Princípio/RS - CEP: 95765000
Credor Endossante: O CREDOR
Apresentante 001/BANCO DO BRASIL S.A.
Devedor(es): NOBRE DISTRIB DE COSMETICOS LTDA 1952
Título: Duplicata de Venda Mercantil por Indicacao-000055066-1
Protesto Lavrado em: 18/11/2024 Livro: 857 Folhas 365 Emissão: 03/10/2024
Valor Título: R$ 1.607,52 Saldo Protestado: R$ 1.607,52 Vencimento: 02/11/2024 Endosso: Mandato
Tipo: COMUM - Intimado por Edital: Não - Motivo: Protesto por falta de pagamento

DOCUMENTO IMPRESSO POR MEIO ELETRÔNICO. QUALQUER ADULTERAÇÃO, RASURA OU EMENDA INVALIDA ESTE DOCUMENTO.

1º TABELIONATO DE NOTAS E PROTESTOS DE TÍTULOS
MUNICÍPIO E COMARCA DE CHAPECÓ - SC
Rua Barão do Rio Branco, 133-D - Centro
CEP: 89.801-030 - Chapecó / Santa Catarina - Brasil
Telefone: 3322-0702, e-mail: protesto@primeirotabelionatochapeco.com.br
Expediente segunda a sexta-feira das 08:30 às 17:00

Os dados dos protestos constantes nesta relação são reproduzidos conforme constam no(s) protesto(s), sendo de responsabilidade do credor/portador sua exatidão.

É o que me foi solicitado para certificar, pelo que expediu-se a presente certidão. Dou fé.

Chapecó, às 16:28 de 13 de Dezembro de 2024.

Em testemunho_____ da verdade.

_____
Este documento foi assinado digitalmente por: VITOR ALEX AVILA DE SOUZA IBING
Escrevente Notarial

Documento assinado digitalmente nos termos da MP n°. 2200-2, de 24/08/2001.

Certidão POSITIVA
CERTIDAO - PRIMEIRA FOLH.....R$18,87
FRJ.....R$4,28
ISS - IMPOSTO SOBRE SERV.....R$0,75
_____
Total de emolumentos:.....R$23,90

Poder Judiciário
Estado de Santa Catarina
Selo Digital de Fiscalização
SELO NORMAL
HHC84703-MV4E
Confira os dados do ato em
selo.tjsc.jus.br

*Destinação do FRJ: FUPESC: 24,42%; OAB, Peritos e AJG: até 24,42%; FEMR/MPSC: 4,88%; Ressarc. atos isentos/Ajuda de custo: 26,73%; TJSC: 19,55%.

DOCUMENTO IMPRESSO POR MEIO ELETRÔNICO. QUALQUER ADULTERAÇÃO, RASURA OU EMENDA INVALIDA ESTE DOCUMENTO.

2º TABELIONATO DE NOTAS E PROTESTO DE CHAPECÓ
ANGELO MIGUEL DE SOUZA VARGAS - Tabelião
Rua Benjamin Constant, nº 164-D
CEP: 89.801-070, Chapecó/SC - Brasil
Telefone: (49) 3322 9001, E-mail: protesto@2tabchapeco.com.br

CERTIDÃO POSITIVA DE PROTESTO

CERTIFICO, que revendo os livros de Registros de Instrumentos de Protestos deste Tabelionato, deles verifiquei constar(em), nos últimos **5 (cinco) anos**, o(s) seguinte(s) protesto(s) sob responsabilidade de **NOBRE DISTRIBUIDORA DE COSMÉTICOS LTDA** inscrito(a) no CNPJ sob o nº **21.864.149/0001-99** (Dados para pesquisa fornecidos pelo solicitante).

Total de 8 Protestos a seguir caracterizados:

Apontamento nº 28024/2024
Credor: SANFARMA INDUSTRIA COMERCIO E IMPORTACAO E EX, CNPJ: 02.625.651/0001-00 - R DO MECANICO 270 E 300 - Americana/SP - CEP: 13478724
Credor Endossante: O CREDOR
Apresentante: 001/BANCO DO BRASIL S.A.
Devedor(es): NOBRE DISTRIBUIDORA DE COSMETICOS LTD
Título: Duplicata de Venda Mercantil por Indicacao-00000742380
Protesto Lavrado em: 04/12/2024 Livro: 1218 Folhas: 193 Emissão: 01/10/2024
Valor título: 4.482,89 Saldo protestado: 4.482,89 Vencimento: 15/11/2024 Endosso: Mandato
Tipo: COMUM - Intimado por Edital: Não - Motivo: Protesto por falta de pagamento

Apontamento nº 28297/2024
Credor: BIOCILIN INDUSTRIA DE COSMETICOS LTDA, CNPJ: 00.095.051/0001-44 - R HUM, 419 - NOVA PAMPULHA - Vespasiano/MG - CEP: 33200000
Credor Endossante: O CREDOR
Apresentante: QI SOCIEDADE DE CREDITO DIRETO S.A.
Devedor(es): NOBRE DISTRIBUIDORA DE COSMETICOS LTDA
Título: Duplicata de Venda Mercantil por Indicacao-107586 B
Protesto Lavrado em: 10/12/2024 Livro: 1219 Folhas: 124 Emissão: 27/11/2024
Valor título: 5.423,52 Saldo protestado: 5.423,52 Vencimento: 28/11/2024 Endosso: Mandato
Tipo: COMUM - Intimado por Edital: Não - Motivo: Protesto por falta de pagamento

Apontamento nº 26960/2024
Credor: JADE IMPORTACAO E M LTDA, CNPJ: 00.785.482/0001-32 - AVENIDA MARINGA 1805 - Londrina/PR - CEP: 86060000
Credor Endossante: O CREDOR
Apresentante: 341/BANCO ITAU S.A.
Devedor(es): NOBRE DISTR. DE COSMETICOS LTD
Título: Duplicata de Venda Mercantil por Indicacao-17799
Protesto Lavrado em: 21/11/2024 Livro: 1216 Folhas: 171 Emissão: 17/09/2024
Valor título: 2.090,76 Saldo protestado: 2.090,76 Vencimento: 01/11/2024 Endosso: Mandato
Tipo: COMUM - Intimado por Edital: Não - Motivo: Protesto por falta de pagamento

Apontamento nº 28766/2024
Credor: CAPIM LIMAO COSMETICOS LTDA, CNPJ: 27.659.082/0001-37 - R FERNANDO FALCAO 1111 SALA 1208 - São Paulo/SP - CEP: 03180003
Credor Endossante: NOVA ADMINISTRACAO DE CREDITOS E COBRANC
Apresentante: BANCO SANTANDER S.A.
Devedor(es): NOBRE DISTRIBUIDORA DE COSMETICOS LTDA
Título: Duplicata de Venda Mercantil por Indicacao-713/2
Protesto Lavrado em: 12/12/2024 Livro: 1220 Folhas: 63 Emissão: 03/10/2024
Valor título: 12.712,08 Saldo protestado: 12.712,08 Vencimento: 03/12/2024 Endosso: Mandato

DOCUMENTO IMPRESSO POR MEIO ELETRÔNICO. QUALQUER ADULTERAÇÃO, RASURA OU EMENDA INVALIDA ESTE DOCUMENTO.

Tipo: COMUM - Intimado por Edital: Não - Motivo: Protesto por falta de pagamento

Apontamento nº 27183/2024

Credor: NEOPAN DO BRASIL LTDA, CNPJ: 60.399.888/0001-09 - R JOAO PADILLA 198 - São Paulo/SP - CEP: 03109010

Credor Endossante: O CREDOR

Apresentante: 001/BANCO DO BRASIL S.A.

Devedor(es): NOBRE DISTRIBUIDORA DE COSMETICOS LTD

Título: Duplicata de Venda Mercantil por Indicacao-110104 1

Protesto Lavrado em: 25/11/2024 Livro: 1217 Folhas: 23 Emissão: 10/10/2024

Valor título: 43.257,71 Saldo protestado: 43.257,71 Vencimento: 04/11/2024 Endosso: Mandato

Tipo: COMUM - Intimado por Edital: Não - Motivo: Protesto por falta de pagamento

Apontamento nº 27464/2024

Credor: BIOCILIN INDUSTRIA DE COSMETICOS LTDA, CNPJ: 00.095.051/0001-44 - R HUM, 419 - NOVA PAMPULHA - Vespasiano/MG - CEP: 33200000

Credor Endossante: O CREDOR

Apresentante: QI SOCIEDADE DE CREDITO DIRETO S.A.

Devedor(es): NOBRE DISTRIBUIDORA DE COSMETICOS LTDA

Título: Duplicata de Venda Mercantil por Indicacao-107586 A

Protesto Lavrado em: 28/11/2024 Livro: 1217 Folhas: 209 Emissão: 18/11/2024

Valor título: 6.410,58 Saldo protestado: 6.410,58 Vencimento: 19/11/2024 Endosso: Mandato

Tipo: COMUM - Intimado por Edital: Não - Motivo: Protesto por falta de pagamento

Apontamento nº 27899/2024

Credor: CAPIM LIMAO COSMETICOS LTDA, CNPJ: 27.659.082/0001-37 - R FERNANDO FALCAO 1111 SALA 1208 - São Paulo/SP - CEP: 03180003

Credor Endossante: NOVA ADMINISTRACAO DE CREDITOS E COBRANC

Apresentante: BANCO SANTANDER S.A.

Devedor(es): NOBRE DISTRIBUIDORA DE COSMETICOS LTDA

Título: Duplicata de Venda Mercantil por Indicacao-713/1

Protesto Lavrado em: 03/12/2024 Livro: 1218 Folhas: 114 Emissão: 03/10/2024

Valor título: 12.712,08 Saldo protestado: 12.712,08 Vencimento: 18/11/2024 Endosso: Mandato

Tipo: COMUM - Intimado por Edital: Não - Motivo: Protesto por falta de pagamento

Apontamento nº 27070/2024

Credor: JADE IMPORTACAO E M LTDA, CNPJ: 00.785.482/0001-32 - AVENIDA MARINGA 1805 - Londrina/PR - CEP: 86060000

Credor Endossante: O CREDOR

Apresentante: 341/BANCO ITAU S.A.

Devedor(es): NOBRE DISTR. DE COSMETICOS LTD

Título: Duplicata de Venda Mercantil por Indicacao-4010

Protesto Lavrado em: 22/11/2024 Livro: 1216 Folhas: 261 Emissão: 30/08/2024

Valor título: 1.293,12 Saldo protestado: 1.293,12 Vencimento: 29/10/2024 Endosso: Mandato

Tipo: COMUM - Intimado por Edital: Não - Motivo: Protesto por falta de pagamento

Os dados dos protestos constantes nesta relação são reproduzidos conforme constam no(s) protesto(s), sendo de responsabilidade do credor/portador sua exatidão. É o que me foi solicitado para certificar, pelo que expediu-se a presente certidão. Dou fé.

DOCUMENTO IMPRESSO POR MEIO ELETRÔNICO. QUALQUER ADULTERAÇÃO, RASURA OU EMENDA INVALIDA ESTE DOCUMENTO.

2º TABELIONATO DE NOTAS E PROTESTO DE CHAPECÓ

ANGELO MIGUEL DE SOUZA VARGAS - Tabelião

Rua Benjamin Constant, nº 164-D

CEP: 89.801-070, Chapecó/SC - Brasil

Telefone: (49) 3322 9001, E-mail: protesto@2tabchapeco.com.br

Chapecó/SC, às 16:56 de 13 de Dezembro de 2024.

Este documento foi assinado digitalmente por: Maria Luiza Perin
Escrevente Autorizada
Documento assinado digitalmente nos termos da MP n°. 2200-2, de 24/08/2001.

Certidão POSITIVA
CERTIDAO - PROTESTO.....R$18,87
FRJ.....R$4,28
ISS - IMPOSTO SOBRE SERV.....R$0,75

Total de emolumentos:.....R$23,90

*FUPESC 24,42% - assist. jud. gratuita até 24,42% - FERMP 4,88% - ress. atos gratuitos 26,73% - PJSC 19,55%(art. 14 da LC 755/19)

Poder Judiciário
Estado de Santa Catarina
Selo Digital de Fiscalização

SELO NORMAL

HHM72559-BX09

Confira os dados do ato em
selo.tjsc.jus.br

DOCUMENTO IMPRESSO POR MEIO ELETRÔNICO. QUALQUER ADULTERAÇÃO, RASURA OU EMENDA INVALIDA ESTE DOCUMENTO.

2º TABELIONATO DE NOTAS E PROTESTOS
Municipio e Comarca de Chapecó/SC
Angelo Miguel de Souza Vargas
Tabelião
CPF 892.423.941-49
Rua Benjamin Constant, nº 164-D
Centro - Chapecó/SC
Fone: (49) 3322 9001
Expediente: Segunda a Sexta
08:30 às 18:00

*** * RECIBO * ***

Número: 2027566
Data: 13/12/2024
Atendente: Maria Luiza Perin[mariaperin]

Selo: HHM72559-BX09
Serviço: Certidão de POSITIVA Nr. 592421

Chapecó/SC, 13/12/2024, 16:56hrs.

Certidão POSITIVA
CERTIDAO - PROTESTO.....R$18,87
FRJ.....R$4,28
ISS - IMPOSTO SOBRE SERV.....R$0,75

Total de emolumentos:.....R$23,90

*FUPESC 24,42% - assist. jud. gratuita até 24,42% - FERMP 4,88% - ress. atos gratuitos 26,73% - PJSC 19,55%(art. 14 da LC 755/19)

Solicitante: NOBRE DISTRIBUIDORA DE COSMÉTICOS LTDA

DOC 13

- **RELAÇÃO DE PROCESSOS JUDICIAIS**

Autos n°	Natureza	Ação	Autor	Réu	Foro	Data ajuizamento	Fase processual	Valor da causa
0307386-81.2018.8.24.0018	Cível	Execução	Nobre Cosméticos Ltda	Maurílio Vieira	3° cível Chapecó	13/07/2018	Citação	R$ 9.571,45
0308147-15.2018.8.24.0018	Cível	Execução	Nobre Cosméticos Ltda	Paulo Ricardo Silvestrin	4° Cível Chapecó	02/08/2018	Embargos	R$ 39.702,40
5001135-25.2024.8.24.0018	Cível	ordinário	Nobre Cosméticos Ltda	De marco e Cia	4° Cível Chapecó	18/01/2024	Inicial	R$ 8.190,00
5031811-53.2024.8.24.0018	Cível	Monitório	Graciosa Cosméticos ltda	Nobre Cosméticos Ltda	2° Cível Chapecó	09/10/2024	Embargos	R$ 218.891,00
5000767-16.2024.8.24.0018	Cível	Execução	Forte Factoring Fomento Ltda	Nobre Cosméticos Ltda	4° Cível Chapecó	15/01/2024	Embargos	R$ 30.789,81
5005355-66.2024.8.24.0018	Cível	Embargos	Nobre Cosméticos Ltda	Forte Factoring Fomento Ltda	4° Cível Chapecó	28/02/2024	Final	R$ 30.789,81
5007016-87.2023.4.04.7202	Cível	Cumprimento de sentença	INPI - instituto nacional de propriedade intelectual	Nobre Cosméticos Ltda	3° Federal Itajaí	16/05/2023	final	R$ 10.000,00

YAN THIAGO BARRO:06512316983

Assinado de forma digital por YAN THIAGO BARRO:06512316983
Dados: 2024.12.18 16:02:06 -03'00'

DOC 14

- **RELATÓRIO DETALHADO DO PASSIVO FISCAL**
- **CND FEDERAL**
- **CND ESTADUAL**
- **CND MUNICIPAL**
- **CND TRABALHISTA**
- **CND FGTS**

MINISTÉRIO DA FAZENDA
SECRETARIA ESPECIAL DA RECEITA FEDERAL DO BRASIL
PROCURADORIA-GERAL DA FAZENDA NACIONAL
INFORMAÇÕES DE APOIO PARA EMISSÃO DE CERTIDÃO

Por meio do e-CAC - CNPJ do certificado: 10.569.195/0001-49

26/11/2024 15:10:53

CNPJ: 21.864.149 - NOBRE DISTRIBUIDORA DE COSMETICOS LTDA

Dados Cadastrais da Matriz

CNPJ: 21.864.149/0001-99
UA de Domicílio: ARF CHAPECO-SC **Código da UA:** 09.203.03
Endereço: R ALFREDO WAGNER,225-E
Bairro: ALVORADA **CEP:** 89804-430 **Município:** CHAPECO **UF:** SC
Responsável: 065.123.169-83 - YAN THIAGO BARRO
Situação: ATIVA
Natureza Jurídica: 206-2 - SOCIEDADE EMPRESARIA LIMITADA **Data de Abertura:** 11/02/2015
CNAE: 4646-0/01 - Comércio atacadista de cosméticos e produtos de perfumaria
Porte da Empresa: EMPRESA DE PEQUENO PORTE

Sócios e Administradores

CPF/CNPJ	Nome	Qualificação	Situação Cadastral	Cap. Social	Cap. Votante
065.123.169-83	YAN THIAGO BARRO	SOCIO ADMINISTRADOR	REGULAR	100,00%	

Certidão Emitida

CNPJ: 21.864.149/0001-99
Certidão Negativa: 7A84.B8BE.8B30.D8F0 **Emissão:** 01/10/2024 **Data de Validade:** 30/03/2025

Diagnóstico Fiscal na Receita Federal

Pendência - Débito (SIEF)

CNPJ: 21.864.149/0001-99

Receita	PA/Exerc.	Dt. Vcto	Vl. Original	Sdo. Devedor	Multa	Juros	Sdo. Dev. Cons.	Situação
1708-06 - IRRF	09/2024	18/10/2024	14,99	14,99	1,83	0,14	16,96	DEVEDOR
5952-07 - CSRF	09/2024	18/10/2024	97,12	97,12	11,85	0,97	109,94	DEVEDOR

Débito com Exigibilidade Suspensa (SIEF)

CNPJ: 21.864.149/0001-99

Receita	PA/Exerc.	Dt. Vcto	Vl.Original	Sdo.Devedor	Situação
1708-06 - IRRF	10/2024	19/11/2024	29,96	29,96	A ANALISAR-A VENCER
5952-07 - CSRF	10/2024	19/11/2024	154,51	154,51	A ANALISAR-A VENCER

Diagnóstico Fiscal na Procuradoria-Geral da Fazenda Nacional

Não foram detectadas pendências/exigibilidades suspensas para esse contribuinte nos controles da Procuradoria-Geral da Fazenda Nacional.

CNPJ: 21.864.149 - NOBRE DISTRIBUIDORA DE COSMETICOS LTDA

Final do Relatório

SAT - Sistema de Administração Tributária: Impresso por **02304335969** no servidor **NPE3**

Dados do Contribuinte

Contribuinte 257572872
NOBRE DISTRIBUIDORA DE COSMÉTICOS LTDA

Data do pagamento: 26/11/2024

Data limite de vencimento: 28/02/2025 Calcular Débitos

EXIBINDO DÉBITOS VENCIDOS E VINCENDOS ATÉ A DATA DE 28/02/2025 CALCULADOS PARA A DATA DE PAGAMENTO 26/11/2024. CASO QUEIRA EXIBIR DÉBITOS VENCIDOS E VINCENDOS EM DATA POSTERIOR A 28/02/2025 ALTERE O CAMPO "DATA LIMITE DE VENCIMENTO" PARA O DESEJADO E CLIQUE NOVAMENTE EM CALCULAR DÉBITOS.

Não é permitido também a emissão conjunta de DARE's relativos a débitos de Fundo Social e SEITEC. Favor emitir um DARE separado somente para Fundo Social, um somente para SEITEC, e outro separado para o restante das contas.

X	Imposto	Conta		Período	Data Limite	Número Documento	Saldo
☐	121 ICMS	1	ICMS NORMAL - DECLARAÇÃO	09/2024	10/10/2024	240510798561	5.957,98
☐	121 ICMS	9	PARCELAMENTO	10/2024	31/10/2024	241100410928	1.305,09
☐	121 ICMS	9	PARCELAMENTO	11/2024	30/11/2024	241100410928	1.305,09
☐	121 ICMS	9	PARCELAMENTO	12/2024	31/12/2024	241100410928	1.305,09
☐	121 ICMS	9	PARCELAMENTO	01/2025	31/01/2025	241100410928	1.305,09
☐	121 ICMS	9	PARCELAMENTO	02/2025	28/02/2025	241100410928	1.305,09
☐	121 ICMS	32	FUNDO EDUCAÇÃO SUPERIOR	09/2024	21/10/2024	240510798561	287,00
						Total	**12.770,43**

Selecionar Todas - **Deselecionar Todas** - **Inverter Seleção**

Valor Total Selecionado: R$ 0,00
Total de Itens Selecionados: 0 de 7

Gerar DARE

Fechar

MINISTÉRIO DA FAZENDA
Secretaria da Receita Federal do Brasil
Procuradoria-Geral da Fazenda Nacional

CERTIDÃO NEGATIVA DE DÉBITOS RELATIVOS AOS TRIBUTOS FEDERAIS E À DÍVIDA ATIVA DA UNIÃO

Nome: NOBRE DISTRIBUIDORA DE COSMETICOS LTDA
CNPJ: 21.864.149/0001-99

Ressalvado o direito de a Fazenda Nacional cobrar e inscrever quaisquer dívidas de responsabilidade do sujeito passivo acima identificado que vierem a ser apuradas, é certificado que não constam pendências em seu nome, relativas a créditos tributários administrados pela Secretaria da Receita Federal do Brasil (RFB) e a inscrições em Dívida Ativa da União (DAU) junto à Procuradoria-Geral da Fazenda Nacional (PGFN).

Esta certidão é válida para o estabelecimento matriz e suas filiais e, no caso de ente federativo, para todos os órgãos e fundos públicos da administração direta a ele vinculados. Refere-se à situação do sujeito passivo no âmbito da RFB e da PGFN e abrange inclusive as contribuições sociais previstas nas alíneas 'a' a 'd' do parágrafo único do art. 11 da Lei nº 8.212, de 24 de julho de 1991.

A aceitação desta certidão está condicionada à verificação de sua autenticidade na Internet, nos endereços <http://rfb.gov.br> ou <http://www.pgfn.gov.br>.

Certidão emitida gratuitamente com base na Portaria Conjunta RFB/PGFN nº 1.751, de 2/10/2014.
Emitida às 08:33:36 do dia 01/10/2024 <hora e data de Brasília>.
Válida até 30/03/2025.
Código de controle da certidão: **7A84.B8BE.8B30.D8F0**
Qualquer rasura ou emenda invalidará este documento.

ESTADO DE SANTA CATARINA
SECRETARIA DE ESTADO DA FAZENDA

CERTIDÃO POSITIVA DE DÉBITOS ESTADUAIS COM EFEITO DE NEGATIVA

Nome (razão social): **NOBRE DISTRIBUIDORA DE COSMÉTICOS LTDA**
CNPJ/CPF: **21.864.149/0001-99**

Ressalvando o direito da Fazenda Estadual de inscrever e cobrar as dívidas que vierem a ser apuradas, é certificado que não constam, na presente data, pendências em nome do contribuinte acima identificado, relativas aos tributos, dívida ativa e demais débitos administrados pela Secretaria de Estado da Fazenda.

Dispositivo Legal:	**Lei nº 3938/66, Art. 154**
Número da certidão:	**240140283003520**
Data de emissão:	**10/09/2024 09:16:14**
Validade (Lei nº 3938/66, Art. 158):	**09/03/2025**

A autenticidade desta certidão deverá ser confirmada na página da Secretaria de Estado da Fazenda na Internet, no endereço: http://www.sef.sc.gov.br

Este documento foi assinado digitalmente
Impresso em: 18/12/2024 14:21:48

Assinado por SECRETARIA DE ESTADO DA FAZENDA - CNPJ: 82.951.310/0001-56 - Data/Hora: 18/12/2024

MUNICÍPIO DE CHAPECÓ

SECRETARIA DE FAZENDA

AV. GETÚLIO DORNELES VARGAS, 957-S

CNPJ 83.021.808/0001-82

Certidão Negativa de Tributos Municipais

Número da Certidão:	Data de Emissão:	Validade:
44774 / 2024	**02/10/2024 16:39:24**	**31/12/2024**

Inscrição Municipal:
49034

CPF/CNPJ:
21.864.149/0001-99

Nome / Razão Social:
NOBRE DISTRIBUIDORA DE COSMÉTICOS LTDA

Endereço:
Rua: ALFREDO WAGNER, 225-E , CEP - 89804-430

Bairro:
ALVORADA

AVISO: Até o momento não constam débitos em aberto para a pessoa identificada.

Descrição:

Ressalvado o direito de a Fazenda Municipal cobrar e inscrever quaisquer dívidas de responsabilidade do sujeito passivo acima identificado que vierem a ser apuradas, é certificado que não constam pendências com base nos dados acima informados, relativas a tributos de competência do Município de Chapecó-SC.

Código de Controle da Certidão/Número

JEKXER98PRE

Consulte a autenticidade desta certidão em http://chapeco.meumunicipio.online/fam-lex/servlet/hwpcconsautcert

PODER JUDICIÁRIO
JUSTIÇA DO TRABALHO

CERTIDÃO NEGATIVA DE DÉBITOS TRABALHISTAS

Nome: NOBRE DISTRIBUIDORA DE COSMETICOS LTDA (MATRIZ E FILIAIS)
CNPJ: 21.864.149/0001-99
Certidão nº: 81741625/2024
Expedição: 26/11/2024, às 15:55:58
Validade: 25/05/2025 - 180 (cento e oitenta) dias, contados da data de sua expedição.

Certifica-se que **NOBRE DISTRIBUIDORA DE COSMETICOS LTDA (MATRIZ E FILIAIS)**, inscrito(a) no CNPJ sob o nº **21.864.149/0001-99**, **NÃO CONSTA** como inadimplente no Banco Nacional de Devedores Trabalhistas.
Certidão emitida com base nos arts. 642-A e 883-A da Consolidação das Leis do Trabalho, acrescentados pelas Leis ns.° 12.440/2011 e 13.467/2017, e no Ato 01/2022 da CGJT, de 21 de janeiro de 2022.
Os dados constantes desta Certidão são de responsabilidade dos Tribunais do Trabalho.
No caso de pessoa jurídica, a Certidão atesta a empresa em relação a todos os seus estabelecimentos, agências ou filiais.
A aceitação desta certidão condiciona-se à verificação de sua autenticidade no portal do Tribunal Superior do Trabalho na Internet (http://www.tst.jus.br).
Certidão emitida gratuitamente.

INFORMAÇÃO IMPORTANTE
Do Banco Nacional de Devedores Trabalhistas constam os dados necessários à identificação das pessoas naturais e jurídicas inadimplentes perante a Justiça do Trabalho quanto às obrigações estabelecidas em sentença condenatória transitada em julgado ou em acordos judiciais trabalhistas, inclusive no concernente aos recolhimentos previdenciários, a honorários, a custas, a emolumentos ou a recolhimentos determinados em lei; ou decorrentes de execução de acordos firmados perante o Ministério Público do Trabalho, Comissão de Conciliação Prévia ou demais títulos que, por disposição legal, contiver força executiva.

Voltar Imprimir

CAIXA ECONÔMICA FEDERAL

Certificado de Regularidade do FGTS - CRF

Inscrição: 21.864.149/0001-99

Razão Social: NOBRE DISTRIBUIDORA DE COSMETICOS LTDA EPP

Endereço: R ALFREDO WAGNER 225-E / ALVORADA / CHAPECO / SC / 89804-430

A Caixa Econômica Federal, no uso da atribuição que lhe confere o Art. 7, da Lei 8.036, de 11 de maio de 1990, certifica que, nesta data, a empresa acima identificada encontra-se em situação regular perante o Fundo de Garantia do Tempo de Servico - FGTS.

O presente Certificado não servirá de prova contra cobrança de quaisquer débitos referentes a contribuições e/ou encargos devidos, decorrentes das obrigações com o FGTS.

Validade:16/11/2024 a 15/12/2024

Certificação Número: 2024111602012261014900

Informação obtida em 26/11/2024 15:54:54

A utilização deste Certificado para os fins previstos em Lei esta condicionada a verificação de autenticidade no site da Caixa: **www.caixa.gov.br**

DOC 15

- **RELAÇÃO DE BENS E DIREITOS INTEGRANTES DO ATIVO NÃO CIRCULANTE**

Relação Geral de Bens - Depreciação Fiscal

Nro Lcto	Bem - Adição	Descrição	Período

Conta Contábil: 1.2.05.003.006 - 1080 - Equipamentos para Processamento de Dados

4181	0000000015 - 0	Servidor HP-Proliant ML / teclado / Roteador / Windows Server - NF 1973 - Bernardi			
	-	Informatica			
Quantidade.....:	1			Taxa.....:	20,00 %
Valor Aquisição:	18.420,25			Data Aquis...:	23/07/2015
Encargo Acumul.:	18.420,25		0,00	Quota Mensal.:	307,00
Valor Residual.:	0,00			% Encargo....:	100,00 %
Data Garantia.:				Chapeira.:	
Grupo/Família:					
Número.:				Espécie.:	
Série.:				Data.:	
Fornecedor:				Inscr. Federal:	
3715	0000000014 - 0	Multifuncional Epson tanque de tinta L375 WIF			
Quantidade.....:	1			Taxa.....:	20,00 %
Valor Aquisição:	1.280,00			Data Aquis...:	02/02/2017
Encargo Acumul.:	1.280,00		0,00	Quota Mensal.:	21,33
Valor Residual.:	0,00			% Encargo....:	100,00 %
Data Garantia.:				Chapeira.:	
Grupo/Família:					
Número.:	2617			Espécie.:	NFE
Série.:	3			Data.:	02/02/2017
Fornecedor:	1781 - BERNARDI INFORMATICA LTDA			Inscr. Federal:	01.650.386/0001-40
7624	0000000023 - 0	Tablet Galaxy Tab T116 Quad Core 1.3GHZ Android 4.4 wifi e 3G 7 preto 8gb Sansung			
Quantidade.....:	1			Taxa.....:	20,00 %
Valor Aquisição:	2.154,56			Data Aquis...:	10/03/2017
Encargo Acumul.:	2.154,56		0,00	Quota Mensal.:	35,91
Valor Residual.:	0,00			% Encargo....:	100,00 %
Data Garantia.:				Chapeira.:	
Grupo/Família:					
Número.:				Espécie.:	
Série.:				Data.:	
Fornecedor:				Inscr. Federal:	
5750	0000000018 - 0	PROCESSADOR INTEL CORE 15-7400 3.0GHZ S1151+PLACA MÃE (INTEL)			
	-	GIGABYTE H110M-SV2 S1151+MEMORIA KINGSTON 8GB DDR4 HYPER			
	-	2400MHZ+UND SSD KINGSTON SA400S37 120GB SATA+GAB 2BAIAS			
	-	C3TECH+FONTE DE ALIME. BLUECASE 350W REAL+TECLADO HP			
	-	USB+MOUSE+PLACA VIDEO PCI+SOFTWARE-MICROSOFT WINDOWS 10 PRO			
	-	ESD DOWNLOA			
Quantidade.....:	1			Taxa.....:	20,00 %
Valor Aquisição:	4.025,00			Data Aquis...:	26/12/2018
Encargo Acumul.:	4.025,00		0,00	Quota Mensal.:	67,08
Valor Residual.:	0,00			% Encargo....:	100,00 %
Data Garantia.:				Chapeira.:	
Grupo/Família:					
Número.:	3260			Espécie.:	NFE
Série.:	3			Data.:	26/12/2018
Fornecedor:	1781 - BERNARDI INFORMATICA LTDA			Inscr. Federal:	01.650.386/0001-40

Relação Geral de Bens - Depreciação Fiscal

Nro Lcto	Bem - Adição	Descrição	Período		
7554	0000000021 - 0	TAB.SAMS.TAB A T510 10.1 AND 9.1 32GB WF PTA.			
Quantidade.....:	1			Taxa.....:	20,00 %
Valor Aquisição:	1.299,00			Data Aquis...:	27/02/2020
Encargo Acumul.:	1.192,98		21,65	Quota Mensal.:	21,65
Valor Residual.:	106,02			% Encargo....:	91,84 %
Data Garantia.:				Chapeira.:	
Grupo/Família:					
Número.:	98046			Espécie.:	NFE
Série.:	0			Data.:	27/02/2020
Fornecedor:	22493 - Via Varejo s/a			Inscr. Federal:	33.041.260/1291-08
7553	0000000020 - 0	TABLET 8 SAMSUNG T290 WI-FI TAB A AM PRETO ANDROIDE			
Quantidade.....:	1			Taxa.....:	20,00 %
Valor Aquisição:	1.671,60			Data Aquis...:	27/02/2020
Encargo Acumul.:	1.535,17		27,86	Quota Mensal.:	27,86
Valor Residual.:	136,43			% Encargo....:	91,84 %
Data Garantia.:				Chapeira.:	
Grupo/Família:					
Número.:	78735			Espécie.:	NFE
Série.:	2			Data.:	27/02/2020
Fornecedor:	35296 - MAGAZINE LUIZA S/A			Inscr. Federal:	47.960.950/0408-59
8184	0000000026 - 0 -	COMPUTADOR - PROCESSADOR INTEL CORE I3, MEMORIA KINGSTON 8GB, SSD 240 GB			
Quantidade.....:	1			Taxa.....:	20,00 %
Valor Aquisição:	3.060,00			Data Aquis...:	01/06/2020
Encargo Acumul.:	2.652,00		51,00	Quota Mensal.:	51,00
Valor Residual.:	408,00			% Encargo....:	86,67 %
Data Garantia.:				Chapeira.:	
Grupo/Família:					
Número.:	3640			Espécie.:	NFE
Série.:	3			Data.:	01/06/2020
Fornecedor:	1781 - BERNARDI INFORMATICA LTDA			Inscr. Federal:	01.650.386/0001-40
8776	0000000027 - 0	IMPRESSORA DE ETIQUETAS L42PRO USB ELGIN			
Quantidade.....:	1			Taxa.....:	20,00 %
Valor Aquisição:	1.290,00			Data Aquis...:	17/09/2020
Encargo Acumul.:	1.042,03		21,50	Quota Mensal.:	21,50
Valor Residual.:	247,97			% Encargo....:	80,78 %
Data Garantia.:				Chapeira.:	
Grupo/Família:					
Número.:	3727			Espécie.:	NFE
Série.:	3			Data.:	17/09/2020
Fornecedor:	1781 - BERNARDI INFORMATICA LTDA			Inscr. Federal:	01.650.386/0001-40

Relação Geral de Bens - Depreciação Fiscal

Nro Lcto	Bem - Adição	Descrição	Período		
9076	0000000028 - 0	NOTEBOOK ACER 15,6 HD A31554561D I510210U 4GB 256GB SSD W10 HOME			
Quantidade.....:	1			Taxa.....:	10,00 %
Valor Aquisição:	11.114,41			Data Aquis...:	06/11/2020
Encargo Acumul.:	0,00		0,00	Quota Mensal.:	92,62
Valor Residual.:	11.114,41			% Encargo....:	0,00 %
Data Garantia.:				Chapeira.:	
Grupo/Família:					
Número.:	568			Espécie.:	NFE
Série.:	1			Data.:	06/11/2020
Fornecedor:	142429 - Guilherme Zenatta Me			Inscr. Federal:	29.532.329/0001-85
10222	0000000032 - 0	Servidor Linux SSD - 512GB			
Quantidade.....:	1			Taxa.....:	20,00 %
Valor Aquisição:	9.450,00			Data Aquis...:	15/09/2021
Encargo Acumul.:	5.754,00		157,50	Quota Mensal.:	157,50
Valor Residual.:	3.696,00			% Encargo....:	60,89 %
Data Garantia.:				Chapeira.:	
Grupo/Família:					
Número.:	270			Espécie.:	NFE
Série.:	1			Data.:	15/09/2021
Fornecedor:	81606734 - Eskelsen Comercio e Servicos de Informatica Ltda -			Inscr. Federal:	07.691.771/0001-11
***** Total Conta Contábil 1080 - Equipamentos para Processamento de Dados**					
Valor Aquisicao:	53.764,82				
Encargo.....:	38.055,99		279,51		
Valor Residual.:	15.708,83				

Conta Contábil: 1.2.05.003.003 - 1082 - Instalações

975	0000000001 - 0	PERSIANA HORIZONTAL 25 MM UNILUX			
Quantidade.....:	1			Taxa.....:	10,00 %
Valor Aquisição:	1.336,00			Data Aquis...:	18/12/2015
Encargo Acumul.:	1.174,04		11,14	Quota Mensal.:	11,13
Valor Residual.:	161,96			% Encargo....:	87,88 %
Data Garantia.:				Chapeira.:	
Grupo/Família:					
Número.:				Espécie.:	
Série.:				Data.:	
Fornecedor:				Inscr. Federal:	
11778	0000000033 - 0	GERADOR ENERGIA FOTOVOLTAICO 14,98 KWP			
Quantidade.....:	1			Taxa.....:	10,00 %
Valor Aquisição:	57.600,00			Data Aquis...:	02/08/2022
Encargo Acumul.:	12.464,52		480,00	Quota Mensal.:	480,00
Valor Residual.:	45.135,48			% Encargo....:	21,64 %
Data Garantia.:				Chapeira.:	
Grupo/Família:					
Número.:	339			Espécie.:	NFE
Série.:	1			Data.:	02/08/2022
Fornecedor:	81598063 - Conta Solar Ltda			Inscr. Federal:	38.496.255/0001-60

Relação Geral de Bens - Depreciação Fiscal

Nro Lcto	Bem - Adição	Descrição	Período

***** Total Conta Contábil 1082 - Instalações**

Valor Aquisicao:	58.936,00		
Encargo.....:	13.638,56	491,14	
Valor Residual.:	45.297,44		

Conta Contábil: 1.2.05.003.009 - 1083 - Maquinas, Aparelhos e Equipamentos

8182 0000000024 - 0 *-TRANSPALETE TM 2500 TN 680X1150 TRUKADO NYLON - PALETRANS

Quantidade.....:	1		Taxa.....:	10,00 %
Valor Aquisição:	1.375,92		Data Aquis...:	16/06/2020
Encargo Acumul.:	590,53	11,46	Quota Mensal.:	11,47
Valor Residual.:	785,39		% Encargo....:	42,92 %
Data Garantia.:			Chapeira.:	
Grupo/Família:				
Número.:	201727		Espécie.:	NFE
Série.:	3		Data.:	16/06/2020
Fornecedor:	1902 - MAQDIMA FERRAMENTAS E EQUIPAMENTOS LTDA		Inscr. Federal:	81.373.441/0001-30

***** Total Conta Contábil 1083 - Maquinas, Aparelhos e Equipamentos**

Valor Aquisicao:	1.375,92		
Encargo.....:	590,53	11,46	
Valor Residual.:	785,39		

Conta Contábil: 1.2.05.003.002 - 1087 - Móveis e Utensílios

976 0000000002 - 0 REFRIGERADOR VERTICAL CERVEJEIRA GRBA -230L

Quantidade.....:	1		Taxa.....:	10,00 %
Valor Aquisição:	3.400,00		Data Aquis...:	18/08/2015
Encargo Acumul.:	3.101,13	28,33	Quota Mensal.:	28,33
Valor Residual.:	298,87		% Encargo....:	91,21 %
Data Garantia.:			Chapeira.:	
Grupo/Família:				
Número.:			Espécie.:	
Série.:			Data.:	
Fornecedor:			Inscr. Federal:	

978 0000000004 - 0 BALCÃO EM MDF

Quantidade.....:	2		Taxa.....:	10,00 %
Valor Aquisição:	1.600,00		Data Aquis...:	14/09/2015
Encargo Acumul.:	1.447,56	13,34	Quota Mensal.:	13,33
Valor Residual.:	152,44		% Encargo....:	90,47 %
Data Garantia.:			Chapeira.:	
Grupo/Família:				
Número.:			Espécie.:	
Série.:			Data.:	
Fornecedor:			Inscr. Federal:	

Relação Geral de Bens - Depreciação Fiscal

Nro Lcto	Bem - Adição	Descrição	Período		
977	0000000003 - 0	ARMARIO EM MDF			
Quantidade.....:	2			Taxa.....:	10,00 %
Valor Aquisição:	2.400,00			Data Aquis...:	14/09/2015
Encargo Acumul.:	2.171,33		20,00	Quota Mensal.:	20,00
Valor Residual.:	228,67			% Encargo....:	90,47 %
Data Garantia.:				Chapeira.:	
Grupo/Família:					
Número.:				Espécie.:	
Série.:				Data.:	
Fornecedor:				Inscr. Federal:	
979	0000000005 - 0	DIVISOR DE AMBIENTE			
Quantidade.....:	1			Taxa.....:	10,00 %
Valor Aquisição:	3.200,00			Data Aquis...:	14/09/2015
Encargo Acumul.:	2.895,10		26,66	Quota Mensal.:	26,67
Valor Residual.:	304,90			% Encargo....:	90,47 %
Data Garantia.:				Chapeira.:	
Grupo/Família:					
Número.:				Espécie.:	
Série.:				Data.:	
Fornecedor:				Inscr. Federal:	
980	0000000006 - 0	GAVETEIROS			
Quantidade.....:	4			Taxa.....:	10,00 %
Valor Aquisição:	3.200,00			Data Aquis...:	03/11/2015
Encargo Acumul.:	2.851,55		26,67	Quota Mensal.:	26,67
Valor Residual.:	348,45			% Encargo....:	89,11 %
Data Garantia.:				Chapeira.:	
Grupo/Família:					
Número.:				Espécie.:	
Série.:				Data.:	
Fornecedor:				Inscr. Federal:	
982	0000000008 - 0	PORTA MDF			
Quantidade.....:	3			Taxa.....:	10,00 %
Valor Aquisição:	2.700,00			Data Aquis...:	03/11/2015
Encargo Acumul.:	2.406,00		22,50	Quota Mensal.:	22,50
Valor Residual.:	294,00			% Encargo....:	89,11 %
Data Garantia.:				Chapeira.:	
Grupo/Família:					
Número.:				Espécie.:	
Série.:				Data.:	
Fornecedor:				Inscr. Federal:	

Relação Geral de Bens - Depreciação Fiscal

Nro Lcto	Bem-Adição	Descrição	Período			
981	0000000007-0	MESAS EM MDF				
Quantidade.....:	3			Taxa.....:	10,00 %	
Valor Aquisição:	2.250,00			Data Aquis...:	03/11/2015	
Encargo Acumul.:	2.005,00		18,75	Quota Mensal.:	18,75	
Valor Residual.:	245,00			% Encargo....:	89,11 %	
Data Garantia.:				Chapeira.:		
Grupo/Família:						
Número.:				Espécie.:		
Série.:				Data.:		
Fornecedor:				Inscr. Federal:		
984	0000000010-0	TV 43 LED UHD 4K LG 43UF6900 DTV/USB/WIFI				
Quantidade.....:	1			Taxa.....:	10,00 %	
Valor Aquisição:	2.499,00			Data Aquis...:	02/01/2016	
Encargo Acumul.:	2.185,95		20,82	Quota Mensal.:	20,83	
Valor Residual.:	313,05			% Encargo....:	87,47 %	
Data Garantia.:				Chapeira.:		
Grupo/Família:						
Número.:	43746			Espécie.:	NFE	
Série.:	0			Data.:	02/01/2016	
Fornecedor:	22493 - Via Varejo s/a			Inscr. Federal:	33.041.260/1291-08	
985	0000000011-0	CLIMATIZADOR RESFRIAR S6 R3 MB ESCADA 600R3E				
Quantidade.....:	1			Taxa.....:	10,00 %	
Valor Aquisição:	1.000,00			Data Aquis...:	20/02/2016	
Encargo Acumul.:	861,21		8,33	Quota Mensal.:	8,33	
Valor Residual.:	138,79			% Encargo....:	86,12 %	
Data Garantia.:				Chapeira.:		
Grupo/Família:						
Número.:	700			Espécie.:	NFE	
Série.:	1			Data.:	20/02/2016	
Fornecedor:	15434 - ARALDI ACESSORIOS E SERVIÇOS ELETRICOS LTDA ME			Inscr. Federal:	19.333.935/0001-18	
2957	0000000013-0	FOGAO 2 BOCA 25 X 30 ELETRICO				
Quantidade.....:	1			Taxa.....:	10,00 %	
Valor Aquisição:	549,40			Data Aquis...:	24/10/2016	
Encargo Acumul.:	436,12		4,58	Quota Mensal.:	4,58	
Valor Residual.:	113,28			% Encargo....:	79,38 %	
Data Garantia.:				Chapeira.:		
Grupo/Família:						
Número.:	6622			Espécie.:	NFE	
Série.:	3			Data.:	24/10/2016	
Fornecedor:	1088 - Comin Equip Gastronomia Ltda Me			Inscr. Federal:	09.494.491/0001-49	

Relação Geral de Bens - Depreciação Fiscal

Nro Lcto	Bem-Adição	Descrição	Período		
4336	0000000016-0	EXPOSITOR EM MDF			
Quantidade.....:	10			Taxa.....:	10,00 %
Valor Aquisição:	14.700,00			Data Aquis...:	01/05/2017
Encargo Acumul.:	10.902,50		122,50	Quota Mensal.:	122,50
Valor Residual.:	3.797,50			% Encargo....:	74,17 %
Data Garantia.:				Chapeira.:	
Grupo/Família:					
Número.:	210			Espécie.:	NFE
Série.:	1			Data.:	01/05/2017
Fornecedor:	20209 - M l Moveis Industria Ltda			Inscr. Federal:	12.045.025/0001-90
5749	0000000017-0	UNI INT E EXT PHILCO 9QF			
Quantidade.....:	1			Taxa.....:	10,00 %
Valor Aquisição:	1.199,00			Data Aquis...:	24/12/2018
Encargo Acumul.:	692,01		9,99	Quota Mensal.:	9,99
Valor Residual.:	506,99			% Encargo....:	57,72 %
Data Garantia.:				Chapeira.:	
Grupo/Família:					
Número.:	49631			Espécie.:	NFE
Série.:	200			Data.:	24/12/2018
Fornecedor:	28145 - Wms Supermercados do Brasil Ltda			Inscr. Federal:	93.209.765/0462-90
9390	0000000031-0	SPLIT 12000 HW FRIO CONSUL (BARRIL)			
Quantidade.....:	2			Taxa.....:	10,00 %
Valor Aquisição:	2.903,25			Data Aquis...:	03/02/2020
Encargo Acumul.:	1.353,16		24,19	Quota Mensal.:	24,19
Valor Residual.:	1.550,09			% Encargo....:	46,61 %
Data Garantia.:				Chapeira.:	
Grupo/Família:					
Número.:	659214			Espécie.:	NFE
Série.:	1			Data.:	03/02/2020
Fornecedor:	31190 - REFRIGERACAO DUFRIO COMERCIO E IMPORTACAO S.A.			Inscr. Federal:	01.754.239/0018-68

***** Total Conta Contábil 1087 - Móveis e Utensílios**

Valor Aquisicao:	41.600,65	
Encargo.....:	33.308,62	346,66
Valor Residual.:	8.292,03	

Conta Contábil: 1.2.05.003.015 - 1089 - Veículos

983	0000000009-0	FIAT SIENA EL 1.4 FLEX 05 PASSAGEIROS FAB 2015 CHASSI			
	-	9BD37217MF4059162 RENAVAM 153037			
Quantidade.....:	1			Taxa.....:	20,00 %
Valor Aquisição:	41.242,44			Data Aquis...:	13/07/2015
Encargo Acumul.:	41.242,44		0,00	Quota Mensal.:	687,37
Valor Residual.:	0,00			% Encargo....:	100,00 %
Data Garantia.:				Chapeira.:	
Grupo/Família:					
Número.:	1336			Espécie.:	NFE
Série.:	1			Data.:	13/07/2015
Fornecedor:	566 - GAMBATTO VEICULOS LTDA			Inscr. Federal:	76.863.877/0001-78

Relação Geral de Bens - Depreciação Fiscal

Nro Lcto	Bem - Adição	Descrição	Período

986 0000000012 - 0 PUNTO ESSENCE 1.6 16V;Chassi:9BD11812TG1321870 - ;Motor: 310A50112777754

Quantidade.....:	1		Taxa.....:	20,00 %
Valor Aquisição:	61.000,00		Data Aquis...:	25/05/2016
Encargo Acumul.:	61.000,00	0,00	Quota Mensal.:	1.016,67
Valor Residual.:	0,00		% Encargo....:	100,00 %
Data Garantia.:			Chapeira.:	
Grupo/Família:				
Número.:	114347		Espécie.:	NFE
Série.:	1		Data.:	25/05/2016
Fornecedor:	566 - GAMBATTO VEICULOS LTDA		Inscr. Federal:	76.863.877/0001-78

9367 0000000029 - 0 FIAT FIORINO FLEX PLACA MKI2743 2012/2013 REN 469158557 CHASSI
- 9BD255049D8946557

Quantidade.....:	1		Taxa.....:	20,00 %
Valor Aquisição:	20.000,00		Data Aquis...:	02/01/2020
Encargo Acumul.:	18.989,25	333,33	Quota Mensal.:	333,33
Valor Residual.:	1.010,75		% Encargo....:	94,95 %
Data Garantia.:			Chapeira.:	
Grupo/Família:				
Número.:	1		Espécie.:	DOC
Série.:			Data.:	02/01/2020
Fornecedor:	2958 - Yan Thiago Barro		Inscr. Federal:	065.123.169-83

15958 0000000034 - 0 FIAT/FIORINO ENDURANCE 002 PASSAGEIROS / 004 CILINDROS 0 KM FAB 2024
- MOD- 2025 / COR- BRANCO BANCHISA

Quantidade.....:	1		Taxa.....:	20,00 %
Valor Aquisição:	103.521,30		Data Aquis...:	07/07/2024
Encargo Acumul.:	4.842,12	1.725,35	Quota Mensal.:	1.725,36
Valor Residual.:	98.679,18		% Encargo....:	4,68 %
Data Garantia.:			Chapeira.:	
Grupo/Família:				
Número.:	6865065		Espécie.:	NFE
Série.:	25		Data.:	07/07/2024
Fornecedor:	554 - FCA FIAT CHRYSLER AUTOMOVEIS BRASIL		Inscr. Federal:	16.701.716/0001-56

***** Total Conta Contábil 1089 - Veículos**

Valor Aquisicao:	225.763,74	
Encargo.....:	126.073,81	2.058,68
Valor Residual.:	99.689,93	

Conta Contábil: 1.2.05.003.026 - 1095 - Softwares

6292 0000000019 - 0 LCCDGS2019ML CORELDRAW GRAPHICS SUITE

Quantidade.....:	1		Taxa.....:	20,00 %
Valor Aquisição:	2.439,47		Data Aquis...:	09/05/2019
Encargo Acumul.:	2.439,47	0,00	Quota Mensal.:	40,66
Valor Residual.:	0,00		% Encargo....:	100,00 %
Data Garantia.:			Chapeira.:	
Grupo/Família:				
Número.:	1147634		Espécie.:	NFE
Série.:	2		Data.:	09/05/2019
Fornecedor:	104091 - Officer Sa Distribuidora de Produtos de Tecnologia		Inscr. Federal:	71.702.716/0007-74

Relação Geral de Bens - Depreciação Fiscal

Nro Lcto	Bem - Adição	Descrição	Período
***** Total Conta Contábil 1095 - Softwares**			
Valor Aquisicao:	2.439,47		
Encargo.....:	2.439,47	0,00	
Valor Residual.:	0,00		
***** Total Periodo 01/09/2024 a 30/09/2024**			
Valor Aquisicao:	383.880,60		
Encargo.....:	214.106,98	3.187,45	
Valor Residual.:	169.773,62		

DOC 16

- **CERTIDÃO CRIMINAL E FALÊNCIA DO SÓCIO ADMINISTRADOR**

PODER JUDICIÁRIO
TRIBUNAL DE JUSTIÇA
de Santa Catarina

CERTIDÃO CRIMINAL Nº: 3396798
Comarcas e Turmas Recursais (Primeiro Grau)

CERTIFICAMOS, na forma da lei, que, consultando os sistemas processuais, **NÃO CONSTAM** em tramitação nas comarcas do Estado de Santa Catarina **AÇÕES CRIMINAIS**, com condenação transitada em julgado, contra:

NOME: YAN THIAGO BARRO
CPF: 065.123.169-83
RG: 5285691
Órgão expedidor: SSP/SC
Nome da mãe: LUCILEI LONGO BARRO
Nome do pai: GELSON LUIZ BARRO
Data de nascimento: 24/01/1998
Nacionalidade: Brasileira
Estado Civil: Solteiro(a)
País endereço residencial : BRASIL
Estado endereço residencial : SANTA CATARINA
Município endereço residencial : CHAPECO
Endereço residencial : Rua Angico, 165-E – Fundos – Bairro São Pedro – Chapecó/SC

Certidão emitida às 16:23 de 18/12/2024.

a) A pesquisa analisa o registro eletrônico de processos criminais em geral, inclusive os protocolados no âmbito dos juizados especiais criminais, das turmas recursais e da Justiça Militar.

b) Os dados que serviram de parâmetro para a realização da busca e para expedição desta certidão são de responsabilidade do(a) solicitante, inexistindo qualquer conexão com a Receita Federal ou outra instituição pública para autenticação das informações prestadas, competindo ao(à) interessado(a) ou destinatário(a) sua conferência.

c) Certidão expedida gratuitamente, nos termos da Resolução n. 121/2010 do Conselho Nacional de Justiça e Resolução Conjunta GP/CGJ n. 6/2023.

d) A presente certidão não abrange os processos em tramitação ou arquivados no Sistema Eletrônico de Execução Unificado – SEEU, disponibilizado pelo Conselho Nacional de Justiça.

A confirmação de autenticidade desta certidão estará disponível pelo prazo de 90 dias, contados da emissão do documento, no endereço https://certidoes.tjsc.jus.br/download - Solicitado por: Danieli Trento Gonsales - CPF: ***.873.079-** gov.br Ouro

PODER JUDICIÁRIO
TRIBUNAL DE JUSTIÇA
de Santa Catarina

CERTIDÃO CRIMINAL Nº: 3396800
Tribunal de Justiça (Segundo Grau)

Certifica-se que, em consulta aos registros dos sistemas de informação do Tribunal de Justiça de Santa Catarina (Segundo Grau de Jurisdição), utilizando os dados fornecidos pelo(a) solicitante, **NÃO CONSTAM** distribuídas AÇÕES PENAIS ORIGINÁRIAS DESTA INSTÂNCIA com sentença condenatória transitada em julgado ou, havendo, foi concedido o benefício de sursis ou a pena foi extinta ou cumprida, em relação a:

NOME: YAN THIAGO BARRO
CPF: 065.123.169-83
RG: 5285691
Órgão expedidor: SSP/SC
Nome da mãe: LUCILEI LONGO BARRO
Nome do pai: GELSON LUIZ BARRO
Data de nascimento: 24/01/1998
Nacionalidade: Brasileira
Estado Civil: Solteiro(a)
País endereço residencial : BRASIL
Estado endereço residencial : SANTA CATARINA
Município endereço residencial : CHAPECO
Endereço residencial : Rua Angico, 165-E – Fundos – Bairro São Pedro – Chapecó/SC

Certidão emitida às 16:19 de 18/12/2024.

a) A pesquisa analisa o registro eletrônico de processos criminais em geral, distribuídos no Tribunal de Justiça de Santa Catarina, sem englobar os que tramitam no Primeiro Grau de Jurisdição ou nas Turmas de Recursos.

b) Os dados que serviram de parâmetros para a realização da busca, para fins de expedição desta certidão, são de responsabilidade do(a) solicitante, inexistindo qualquer conexão com outra Instituição Pública ou com a Receita Federal para autenticação das informações prestadas, competindo ao interessado ou destinatário sua conferência.

c) A certidão será negativa quando não for possível a individualização dos processos por insuficiência de dados do Poder Judiciário (art. 8º, §2º, da Resolução CNJ n. 121/2010).

d) A pesquisa abrange apenas os processos que tramitam com nível de sigilo 0, 1 e 2.

e) Certidão expedida gratuitamente, nos termos da Resolução CNJ n. 121/2010 e Resolução Conjunta GP/CGJ n. 6/2023.

PODER JUDICIÁRIO

JUSTIÇA FEDERAL DA 4ª REGIÃO

CERTIDÃO JUDICIAL CRIMINAL NEGATIVA

13910910

CERTIFICAMOS, na forma da lei, que, consultando os sistemas processuais abaixo indicados, **NÃO CONSTAM,** até a presente data e hora, PROCESSOS de classes CRIMINAIS contra:

YAN THIAGO BARRO
OU
CPF n. 065.123.169/83

Certidão emitida em: 18/12/2024 às 16:03:03 (data e hora de Brasília)

Observações:

a) A autenticidade desta certidão poderá ser verificada, no prazo de 90 (noventa) dias, por qualquer interessado no site do TRIBUNAL REGIONAL FEDERAL DA 4ª REGIÃO endereço http://www.trf4.jus.br/autenticidade, por meio do código de validação abaixo;

b) A pesquisa realizada com base no CPF informado abrange processos em que o titular ou seu eventual espólio figure como parte;

c) Nos casos do § 1º do art. 4º da Resolução n. 680/2020 (CPF não informado), o nome indicado para a consulta será de responsabilidade do solicitante da certidão, devendo a titularidade ser conferida pelo interessado e destinatário;

d) Certidão expedida gratuitamente e nos termos da Resolução CNJ n. 121/2010 e da Resolução CJF n. 680/2020;

e) Certidão emitida em consulta às seguintes bases de dados (data e hora de Brasília):

Tribunal Regional Federal da 4ª Região (Processo Eletrônico) até 17/12/2024 às 22:00
Tribunal Regional Federal da 4ª Região (Processo Papel) até 17/12/2024 às 22:00
JF Paraná (Processo Eletrônico) até 17/12/2024 às 22:00
JF Paraná (Processo Papel) até 18/12/2024 às 00:30
JF Rio Grande do Sul (Processo Eletrônico) até 18/12/2024 às 01:30
JF Rio Grande do Sul (Processo Papel) até 17/12/2024 às 22:05
JF Santa Catarina (Processo Eletrônico) até 17/12/2024 às 22:30
JF Santa Catarina (Processo Papel) até 17/12/2024 às 23:30
SEEU até 18/12/2024 às 16:03:03

f) Certidão unificada do 1º e 2º graus da Justiça Federal da 4ª Região.

NÚMERO DE CONTROLE: 13910910
CÓDIGO DE VALIDAÇÃO: 2668636820

PODER JUDICIÁRIO
TRIBUNAL DE JUSTIÇA
de Santa Catarina

CERTIDÃO RECUPERAçãO JUDICIAL, EXTRAJUDICIAL E FALêNCIA Nº: 3396797
Comarcas e Turmas Recursais (Primeiro Grau)

CERTIFICAMOS, na forma da lei, que, consultando os sistemas processuais, **NÃO CONSTAM** em tramitação nas comarcas do Estado de Santa Catarina **AÇÕES FALIMENTARES EM GERAL** contra:

NOME: YAN THIAGO BARRO
CPF: 065.123.169-83
RG: 5285691
Órgão expedidor: SSP/SC
Nome da mãe: LUCILEI LONGO BARRO
Nome do pai: GELSON LUIZ BARRO
Data de nascimento: 24/01/1998
Nacionalidade: Brasileira
Estado Civil: Solteiro(a)
País endereço residencial : BRASIL
Estado endereço residencial : SANTA CATARINA
Município endereço residencial : CHAPECO
Endereço residencial : Rua Angico, 165-E – Fundos – Bairro São Pedro – Chapecó/SC

Certidão emitida às 16:22 de 18/12/2024.

a) Os dados que serviram de parâmetro para a realização da busca e para expedição desta certidão são de responsabilidade do(a) solicitante, inexistindo qualquer conexão com a Receita Federal ou outra instituição pública para autenticação das informações prestadas, competindo ao(à) interessado(a) ou destinatário(a) sua conferência.

b) Certidão expedida gratuitamente, nos termos da Resolução CNJ n. 121/2010 e Resolução Conjunta GP/CGJ n. 6/2023.

A confirmação de autenticidade desta certidão estará disponível pelo prazo de 90 dias, contados da emissão do documento, no endereço https://certidoes.tjsc.jus.br/download - Solicitado por: Danieli Trento Gonsales - CPF: ***.873.079-** gov.br Ouro

DOC 17

- **CERTIDÃO NEGATIVA DE RECUPERAÇÃO JUDICIAL E FALÊNCIA**

- **CERTIDÕES ESPECIFICAS NOS CARTÓRIOS DISTRIBUIDORES DA COMARCA**

PODER JUDICIÁRIO
TRIBUNAL DE JUSTIÇA
de Santa Catarina

CERTIDÃO RECUPERAçãO JUDICIAL, EXTRAJUDICIAL E FALêNCIA Nº: 3396762
Comarcas e Turmas Recursais (Primeiro Grau)

CERTIFICAMOS, na forma da lei, que, consultando os sistemas processuais, **NÃO CONSTAM** em tramitação nas comarcas do Estado de Santa Catarina **AÇÕES FALIMENTARES EM GERAL** contra:

NOME: NOBRE DISTRIBUIDORA DE COSMÉTICOS LTDA
Raiz do CNPJ: 21.864.149
País endereço da sede : BRASIL
Estado endereço da sede : SANTA CATARINA
Município endereço da sede : CHAPECO
Endereço da sede : Rua Alfredo Wagner, nº 225-E, Bairro Alvorada, Chapecó-SC

Certidão emitida às 16:22 de 18/12/2024.

a) Os dados que serviram de parâmetro para a realização da busca e para expedição desta certidão são de responsabilidade do(a) solicitante, inexistindo qualquer conexão com a Receita Federal ou outra instituição pública para autenticação das informações prestadas, competindo ao(à) interessado(a) ou destinatário(a) sua conferência.

b) Certidão expedida gratuitamente, nos termos da Resolução CNJ n. 121/2010 e Resolução Conjunta GP/CGJ n. 6/2023.

A confirmação de autenticidade desta certidão estará disponível pelo prazo de 90 dias, contados da emissão do documento, no endereço https://certidoes.tjsc.jus.br/download - Solicitado por: Danieli Trento Gonsales - CPF: ***.873.079-** gov.br Ouro

PODER JUDICIÁRIO
TRIBUNAL DE JUSTIÇA
de Santa Catarina

CERTIDÃO CíVEL Nº: 3396761
Comarcas e Turmas Recursais (Primeiro Grau)

CERTIFICAMOS, na forma da lei, que, consultando os sistemas processuais, **CONSTAM** em tramitação nas comarcas do Estado de Santa Catarina **AÇÕES CÍVEIS EM GERAL** contra:

NOME: NOBRE DISTRIBUIDORA DE COSMÉTICOS LTDA
Raiz do CNPJ: 21.864.149
País endereço da sede : BRASIL
Estado endereço da sede : SANTA CATARINA
Município endereço da sede : CHAPECO
Endereço da sede : Rua Alfredo Wagner, nº 225-E, Bairro Alvorada, Chapecó-SC

Certidão emitida às 19:09 de 18/12/2024.

Processo	Classe	Competência	Órgão de Origem	Situação Processual
5000767-16.2024.8.24.0018	EXECUÇÃO DE TÍTULO EXTRAJUDICIAL	Civil - Execução Civil	Juízo da 4ª Vara Cível da Comarca de Chapecó	SUSP/SOBR-P.Decisão Judicial
5031811-53.2024.8.24.0018	Monitória	Civil - Monitórias	Juízo da 2ª Vara Cível da Comarca de Chapecó	MOVIMENTO

a) A pesquisa analisa o registro eletrônico de processos cíveis em geral, inclusive os protocolados no âmbito das turmas recursais, dos juizados especiais cíveis e dos juizados fazendários.

b) Os dados que serviram de parâmetro para a realização da busca e para expedição desta certidão são de responsabilidade do (a) solicitante, inexistindo qualquer conexão com a Receita Federal ou outra instituição pública para autenticação das informações prestadas, competindo ao(à) interessado(a) ou destinatário(a) sua conferência.

c) Certidão expedida gratuitamente, nos termos da Resolução CNJ n. 121/2010 e Resolução Conjunta GP/CGJ n. 6/2023.

A confirmação de autenticidade desta certidão estará disponível pelo prazo de 90 dias, contados da emissão do documento, no endereço https://certidoes.tjsc.jus.br/download - Solicitado por: Danieli Trento Gonsales - CPF: ***.873.079-** gov.br Ouro

PODER JUDICIÁRIO
TRIBUNAL DE JUSTIÇA
de Santa Catarina

CERTIDÃO CíVEL Nº: 3396764
Tribunal de Justiça (Segundo Grau)

Certifica-se que, em consulta aos registros dos sistemas de informação do Tribunal de Justiça de Santa Catarina (Segundo Grau de Jurisdição), utilizando os dados fornecidos pelo(a) solicitante, **NÃO CONSTAM** processos **CÍVEIS** em tramitação, nesta instância, em relação a:

NOME: NOBRE DISTRIBUIDORA DE COSMÉTICOS LTDA
Raiz do CNPJ: 21.864.149
País endereço da sede : BRASIL
Estado endereço da sede : SANTA CATARINA
Município endereço da sede : CHAPECO
Endereço da sede : Rua Alfredo Wagner, nº 225-E, Bairro Alvorada, Chapecó-SC

Certidão emitida às 16:14 de 18/12/2024.

a) A pesquisa analisa o registro eletrônico de processos cíveis em geral, distribuídos no Tribunal de Justiça de Santa Catarina, sem englobar os que tramitam no Primeiro Grau de Jurisdição ou nas Turmas de Recursos.

b) Os dados que serviram de parâmetros para a realização da busca, para fins de expedição desta certidão, são de responsabilidade do(a) solicitante, inexistindo qualquer conexão com outra Instituição Pública ou com a Receita Federal para autenticação das informações prestadas, competindo ao interessado ou destinatário sua conferência.

c) A certidão será negativa quando não for possível a individualização dos processos por insuficiência de dados do Poder Judiciário (art. 8º, §2º, da Resolução CNJ n. 121/2010).

d) A pesquisa abrange apenas os processos que tramitam com nível de sigilo 0, 1 e 2.

e) Certidão expedida gratuitamente, nos termos da Resolução CNJ n. 121/2010 e Resolução Conjunta GP/CGJ n. 6/2023.

A confirmação de autenticidade desta certidão estará disponível pelo prazo de 90 dias, contados da emissão do documento, no endereço https://certidoes.tjsc.jus.br/download - Solicitado por: Danieli Trento Gonsales - CPF: ***.873.079-** gov.br Ouro

PODER JUDICIÁRIO
TRIBUNAL DE JUSTIÇA
de Santa Catarina

CERTIDÃO CRIMINAL Nº: 3396763
Comarcas e Turmas Recursais (Primeiro Grau)

CERTIFICAMOS, na forma da lei, que, consultando os sistemas processuais, **NÃO CONSTAM** em tramitação nas comarcas do Estado de Santa Catarina **AÇÕES CRIMINAIS**, com condenação transitada em julgado, contra:

NOME: NOBRE DISTRIBUIDORA DE COSMÉTICOS LTDA
Raiz do CNPJ: 21.864.149
País endereço da sede : BRASIL
Estado endereço da sede : SANTA CATARINA
Município endereço da sede : CHAPECO
Endereço da sede : Rua Alfredo Wagner, nº 225-E, Bairro Alvorada, Chapecó-SC

Certidão emitida às 16:22 de 18/12/2024.

a) A pesquisa analisa o registro eletrônico de processos criminais em geral, inclusive os protocolados no âmbito dos juizados especiais criminais, das turmas recursais e da Justiça Militar.

b) Os dados que serviram de parâmetro para a realização da busca e para expedição desta certidão são de responsabilidade do(a) solicitante, inexistindo qualquer conexão com a Receita Federal ou outra instituição pública para autenticação das informações prestadas, competindo ao(à) interessado(a) ou destinatário(a) sua conferência.

c) Certidão expedida gratuitamente, nos termos da Resolução n. 121/2010 do Conselho Nacional de Justiça e Resolução Conjunta GP/CGJ n. 6/2023.

d) A presente certidão não abrange os processos em tramitação ou arquivados no Sistema Eletrônico de Execução Unificado – SEEU, disponibilizado pelo Conselho Nacional de Justiça.

A confirmação de autenticidade desta certidão estará disponível pelo prazo de 90 dias, contados da emissão do documento, no endereço https://certidoes.tjsc.jus.br/download - Solicitado por: Danieli Trento Gonsales - CPF: ***.873.079-** gov.br Ouro

PODER JUDICIÁRIO
TRIBUNAL DE JUSTIÇA
de Santa Catarina

CERTIDÃO CRIMINAL Nº: 3396765
Tribunal de Justiça (Segundo Grau)

Certifica-se que, em consulta aos registros dos sistemas de informação do Tribunal de Justiça de Santa Catarina (Segundo Grau de Jurisdição), utilizando os dados fornecidos pelo(a) solicitante, **NÃO CONSTAM** distribuídas AÇÕES PENAIS ORIGINÁRIAS DESTA INSTÂNCIA com sentença condenatória transitada em julgado ou, havendo, foi concedido o benefício de sursis ou a pena foi extinta ou cumprida, em relação a:

NOME: NOBRE DISTRIBUIDORA DE COSMÉTICOS LTDA
Raiz do CNPJ: 21.864.149
País endereço da sede : BRASIL
Estado endereço da sede : SANTA CATARINA
Município endereço da sede : CHAPECO
Endereço da sede : Rua Alfredo Wagner, nº 225-E, Bairro Alvorada, Chapecó-SC

Certidão emitida às 16:14 de 18/12/2024.

a) A pesquisa analisa o registro eletrônico de processos criminais em geral, distribuídos no Tribunal de Justiça de Santa Catarina, sem englobar os que tramitam no Primeiro Grau de Jurisdição ou nas Turmas de Recursos.

b) Os dados que serviram de parâmetros para a realização da busca, para fins de expedição desta certidão, são de responsabilidade do(a) solicitante, inexistindo qualquer conexão com outra Instituição Pública ou com a Receita Federal para autenticação das informações prestadas, competindo ao interessado ou destinatário sua conferência.

c) A certidão será negativa quando não for possível a individualização dos processos por insuficiência de dados do Poder Judiciário (art. 8º, §2º, da Resolução CNJ n. 121/2010).

d) A pesquisa abrange apenas os processos que tramitam com nível de sigilo 0, 1 e 2.

e) Certidão expedida gratuitamente, nos termos da Resolução CNJ n. 121/2010 e Resolução Conjunta GP/CGJ n. 6/2023.

PODER JUDICIÁRIO

JUSTIÇA FEDERAL DA 4ª REGIÃO

CERTIDÃO JUDICIAL CRIMINAL NEGATIVA

13910926

CERTIFICAMOS, na forma da lei, que, consultando os sistemas processuais abaixo indicados, **NÃO CONSTAM,** até a presente data e hora, PROCESSOS de classes CRIMINAIS contra:

NOBRE DISTRIBUIDORA DE COSMETICOS LTDA
OU
CNPJ n. 21864149/0001-99

Certidão emitida em: 18/12/2024 às 16:03:47 (data e hora de Brasília)

Observações:

a) A autenticidade desta certidão poderá ser verificada, no prazo de 90 (noventa) dias, por qualquer interessado no site do TRIBUNAL REGIONAL FEDERAL DA 4ª REGIÃO endereço http://www.trf4.jus.br/autenticidade, por meio do código de validação abaixo;

b) A pesquisa realizada com base no CPF informado abrange processos em que o titular ou seu eventual espólio figure como parte;

c) Nos casos do § 1º do art. 4º da Resolução n. 680/2020 (CPF não informado), o nome indicado para a consulta será de responsabilidade do solicitante da certidão, devendo a titularidade ser conferida pelo interessado e destinatário;

d) Certidão expedida gratuitamente e nos termos da Resolução CNJ n. 121/2010 e da Resolução CJF n. 680/2020;

e) Certidão emitida em consulta às seguintes bases de dados (data e hora de Brasília):

Tribunal Regional Federal da 4ª Região (Processo Eletrônico) até 17/12/2024 às 22:00
Tribunal Regional Federal da 4ª Região (Processo Papel) até 17/12/2024 às 22:00
JF Paraná (Processo Eletrônico) até 17/12/2024 às 22:00
JF Paraná (Processo Papel) até 18/12/2024 às 00:30
JF Rio Grande do Sul (Processo Eletrônico) até 18/12/2024 às 01:30
JF Rio Grande do Sul (Processo Papel) até 17/12/2024 às 22:05
JF Santa Catarina (Processo Eletrônico) até 17/12/2024 às 22:30
JF Santa Catarina (Processo Papel) até 17/12/2024 às 23:30
SEEU até 18/12/2024 às 16:03:47

f) Certidão unificada do 1º e 2º graus da Justiça Federal da 4ª Região.

NÚMERO DE CONTROLE: 13910926
CÓDIGO DE VALIDAÇÃO: 2083543469

NOTIFICAÇÃO EXTRAJUDICIAL

NOTIFICANTE: NOBRE DISTRIBUIDORA DE COSMÉTICOS LTDA

NOTIFICADA: GRACIOSA COSMÉTICOS LTDA (NINA MAKE UP)

Prezada GRACIOSA COSMÉTICOS LTDA,

NOBRE DISTRIBUIDORA DE COSMÉTICOS LTDA, pessoa jurídica de direito privado, inscrito no CNPJ sob o nº 21.864.149/0001-99, com endereço na Rua Alfredo Wagner, nº 225 - E, Bairro Alvorada, Chapecó/SC – CEP: 89.804-430, neste ato, representada por **GEAN FELIPE BARRO**, brasileiro, empresário, inscrito no CPF sob o nº 065.123.159-01, portador da cédula de identidade nº 5285687, podendo ser localizado no endereço supra, conforme instrumento procuratório em anexo, a qual encontra-se devidamente assistido por seu procurador abaixo assinado, neste ato denominada como **NOTIFICANTE**.

De outro lado, **GRACIOSA COSMÉTICOS LTDA (NINA MAKE UP)**, inscrita no CNPJ sob o nº 37.897.093/0003-70, com endereço na Rua Victorio Primon, nº 151, Bairro limão, São Paulo/SP, CEP: 02.550-050, neste ato denominada como **NOTIFICADA**.

Considerando que desde setembro do ano de 2023 e após conversa existente entre as partes em uma feira do ramo de Cosméticos, a empresa **NOTIFICANTE** passou a ser distribuidora dos produtos da Marca NINA MAKE UP, abrindo diversos pontos de vendas no Estado de Santa Catarina.

Considerando então que da referida conversa e acerto entre as partes, restou prometida a empresa **NOTIFICANTE** que esta seria a empresa exclusiva da marca NINA MAKE UP no Estado de Santa Catarina, aquela de imediato passou a promover a venda de tais produtos.

Considerando que é de conhecimento da empresa ora **NOTIFICADA**, a (NINA MAKE UP) nem mesmo era reconhecida no Estado de Santa Catarina. Para que a empresa Nobre Cosméticos começasse o trabalho, precisou adquirir enorme valor de produtos de mostruário, investindo também em representantes e promotores de venda.

Considerando, que tendo em vista todo o acordado entre as partes, a empresa Nobre desembolsou enorme investimento financeiro e de esforços para distribuir os produtos da Marca NINA MAKE UP, o que muito logo e em poucos meses após as relação jurídica havida entre as partes começou a prosperar.

Considerando que em um ato unilateral, sem qualquer aviso prévio e de maneira injustificada e informal, a **NOTIFICADA** destacou que a empresa **NOTIFICANTE** não poderia mais ser distribuidora de seus produtos.

Considerando que tal atitude pegou completamente de surpresa a distribuidora **NOTIFICANTE**, uma vez que inúmeros pedidos encontravam-se em andamento, havia muito produto da **NOTIFICADA** em circulação, o que teve de ser recolhido.

Considerando que conforme negociado entre a **NOTIFICANTE** e a **NOTIFICADA** que tais produtos que haviam sido vendidos e adquiridos como mostruário poderiam ser devolvidos por aquela a esta, que repassaria o endereço para envio.

Considerando que já se passaram diversos dias desde a autorização para emissão da nota fiscal de devolução, a qual inclusive restou encaminhada para a Sra. Fernanda por intermédio de Mensagem de WhatsApp

no número 11 99960-8660 e esta ficou de dar um retorno, sem ter realizado o mesmo até então.

Considerando que os produtos descritos na nota fiscal anexa estão prontos para serem coletados por transportadora a ser indicada e paga pela **NOTIFICADA,** que até agora permanece inerte.

Considerando que a **NOTIFICANTE** não possui mais como manter referidos produtos armazenados em seu depósito, a uma pelo combinado de devolução dos mesmos e a duas pelo espaço que ocupam, comprometendo a armazenagem de outros produtos comercializados por esta.

Notifica a NOTIFICADA para que em um prazo impreterível de 10 (dez) dias corridos, a contar do recebimento da presente NOTIFICAÇÃO EXTRAJUDICIAL, providencie a coleta e pagamento da transportadora que fará a retirada dos produtos descritos na nota fiscal anexa.

Ainda, caso os produtos não sejam retirados no prazo acima descrito, a NOTIFICANTE passará a cobrar da NOTIFICADA, com custo diário, as despesas de armazenagem, bem como, colocará a venda referidos produtos pela desistência da parte em receber pelos mesmos, sem que haja qualquer contrapartida a ser paga em prol da NOTIFICADA.

Certo de vossa compreensão. Sem mais.

Chapecó/SC. 04 de setembro de 2024.

gov.br Documento assinado digitalmente
MARCOS CRISTIANO ALBERTI
Data: 04/09/2024 12:06:53-0300
Verifique em https://validar.iti.gov.br

(Assinado Digitalmente)
MARCOS CRISTIANO ALBERTI
ADVOGADO NOTIFICANTE
OAB/SC 56.621